

Barometrul preelectoralal comunei Florești, CJ

Stefan, Bruno

Veröffentlichungsversion / Published Version

Arbeitspapier / working paper

Empfohlene Zitierung / Suggested Citation:

Stefan, B. (2020). *Barometrul preelectoralal comunei Florești, CJ*. (15/2020). Bucharest: Biroul de Cercetări Sociale.
<https://nbn-resolving.org/urn:nbn:de:0168-ssoar-75661-6>

Nutzungsbedingungen:

Dieser Text wird unter einer Free Digital Peer Publishing Licence zur Verfügung gestellt. Nähere Auskünfte zu den DiPP-Lizenzen finden Sie hier:
<http://www.dipp.nrw.de/lizenzen/dppl/service/dppl/>

Terms of use:

This document is made available under a Free Digital Peer Publishing Licence. For more Information see:
<http://www.dipp.nrw.de/lizenzen/dppl/service/dppl/>



Biroul de Cercetări Sociale

Str. g-ral Berthelot nr. 84, apart. 2, sector 1, București
Tel/Fax: 031.422.00.58. Mobil: 0723.364.739.
Mail: bruno.stefan.bcs@gmail.com <https://bcs.com.ro>

Barometrul preelectoral al comunei Florești

Sondaj de opinie publică

20-25 iunie 2020

Coordonator Bruno Ștefan

Barometru politic local

Raport nr. 15 / 2020

ISSN 2734-8628, ISSN-L 2734-8628



METODOLOGIE

Sondajul a fost realizat în perioada **20-25 iunie 2020** pe un eșantion local de **550 persoane**, reprezentativ pentru populația adultă a comunei Florești, județul Cluj (au fost excluse din eșantion persoanele aflate în străinătate).

Eșantionul a fost alcătuit pe baza secțiilor de votare. În fiecare zonă arondată unei secții de votare au fost realizate interviuri într-un număr proporțional cu ponderea populației din acea zonă.

Datorită numărului mic de locuitori și de subiecți intervievați, eroarea de eșantionare nu poate fi calculată (legea numerelor mari care se utilizează în calcularea erorii se aplică pentru populații mai mari de 50.000 subiecți, dispersați în minimum 50 de puncte de eșantionare / secții de votare). Eșantionul reproduce structura socio-demografică a localității pe sexe, grupe de vârstă, ocupații, nivel de instrucție școlară și secții de votare.

Persoanele intervievate au fost alese prin pas statistic, din 2 în 2 apartamente sau case, pornind de la numărul 1 al fiecărei străzi. În cazul în care în apartamentele sau casele selectate nu răspundea nimeni (erau case părăsite, oamenii erau plecați sau refuzau să participe la cercetare), s-a selectat următoarea a 2-a casă. În acest fel s-a păstrat principiul probabilist care asigură extrapolarea rezultatelor la nivelul întregii populații a localității.

Interviurile s-au desfășurat la domiciliul subiecților, cu ajutorul unei echipe de operatori de teren, nu prin telefon, email, facebook și nici pe stradă sau în instituții ori piețe. Operatorii de interviu au fost aduși din Cluj Napoca, ei necunoscând situația politică a localității și neavând nici un fel de simpatii pentru vreun lider sau partid politic local. Independența lor totală față de spectrul politic asigură neutralitatea în măsurarea fenomenelor studiate.

Datele recoltate de operatorii de interviu au fost verificate de echipa coordonatoare, prin recontactarea telefonică a 64 subiecți, care au confirmat participarea la sondaj.

Sondajul a fost coordonat de sociologul Bruno Ștefan, președintele Biroului de Cercetări Sociale – BCS și conferențiar la Departamentul de Formare pentru Cariera Didactică și Științe Socio-Umane din Universitatea Politehnică din București.

Sondajul a fost finanțat de **Horia Petru Șulea**.

Număr de subiecți: 550

Au fost realizate interviuri în toate cele 22 secții de votare ale comunei Florești



Persoanele intervievate au fost selectate prin pas statistic

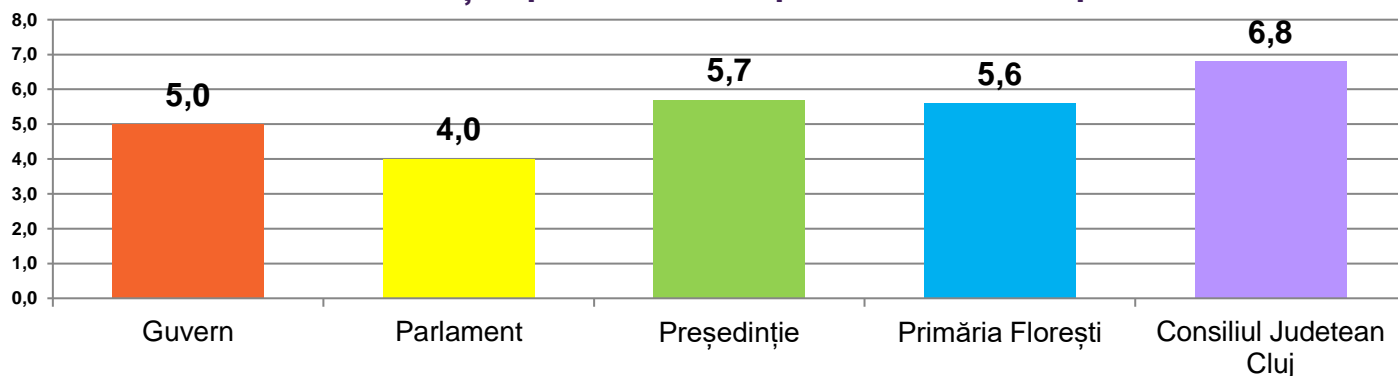


Interviurile au fost realizate în perioada 20-25 iunie 2020

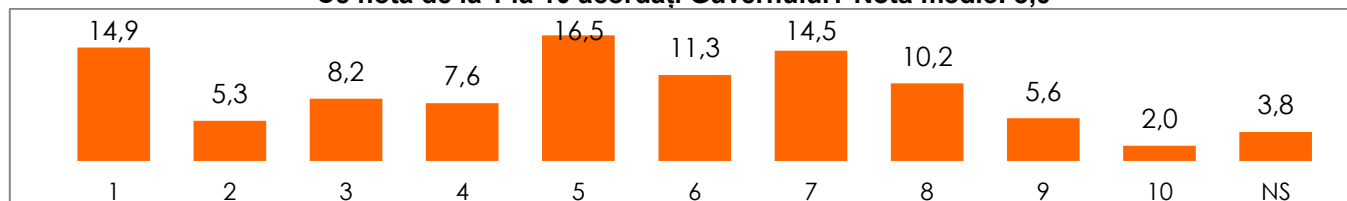





Care este părerea dvs. despre următoarele instituții? Dați o notă de la 1 la 10, unde 1 înseamnă că aveți o părere foarte proastă, iar 10 o părere foarte bună.



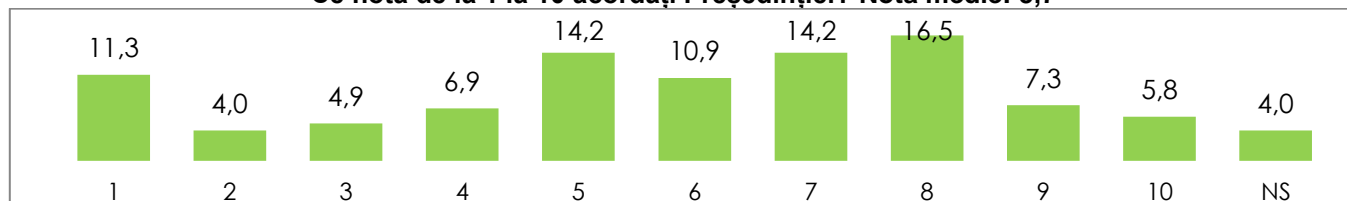
Ce notă de la 1 la 10 acordați Guvernului? Nota medie: 5,0



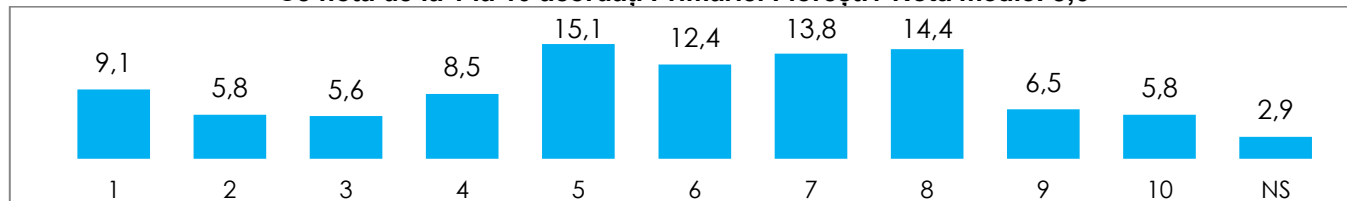
Ce notă de la 1 la 10 acordați Parlamentului? Nota medie: 4,0



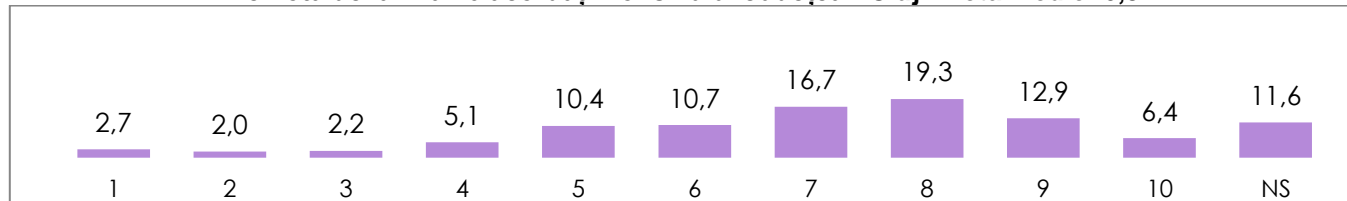
Ce notă de la 1 la 10 acordați Președinției? Nota medie: 5,7



Ce notă de la 1 la 10 acordați Primăriei Florești? Nota medie: 5,6



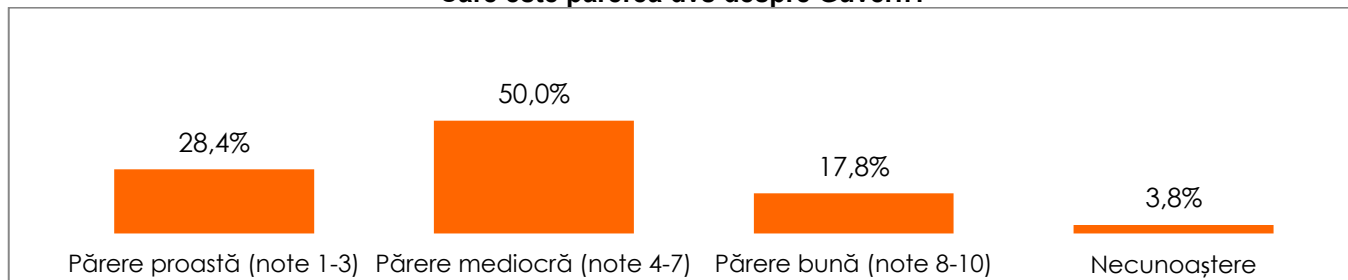
Ce notă de la 1 la 10 acordați Consiliului Județean Cluj? Nota medie: 6,8



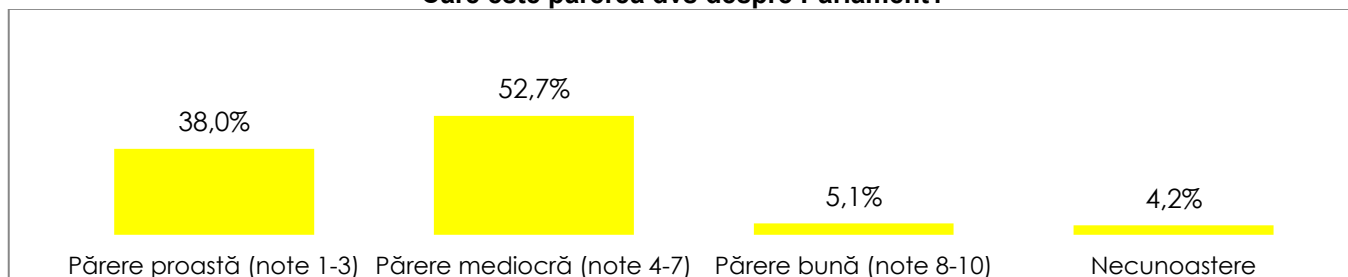


Care este părerea dvs. despre următoarele instituții?

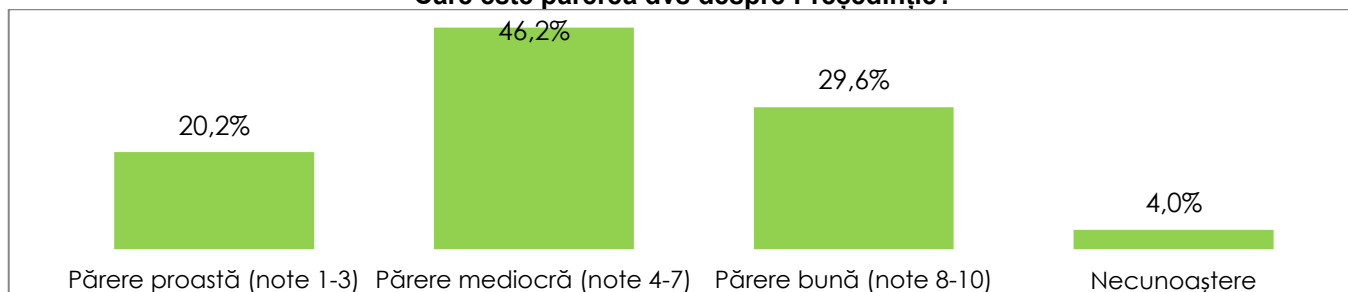
Care este părerea dvs despre Guvern?



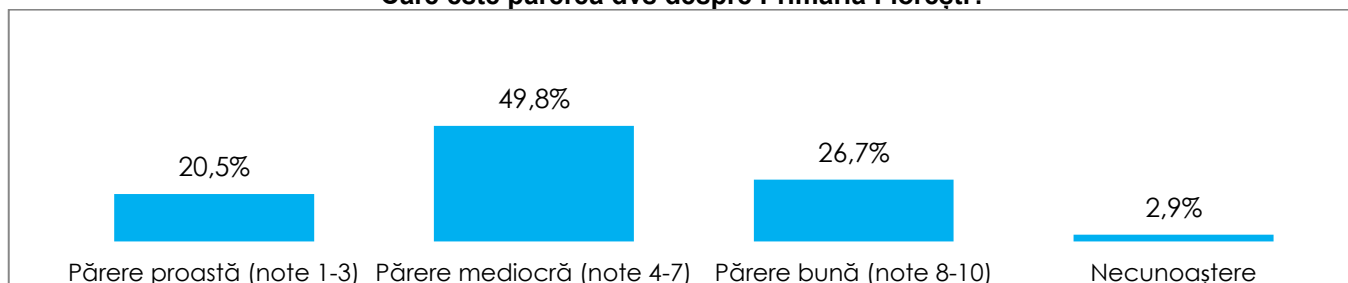
Care este părerea dvs despre Parlament?



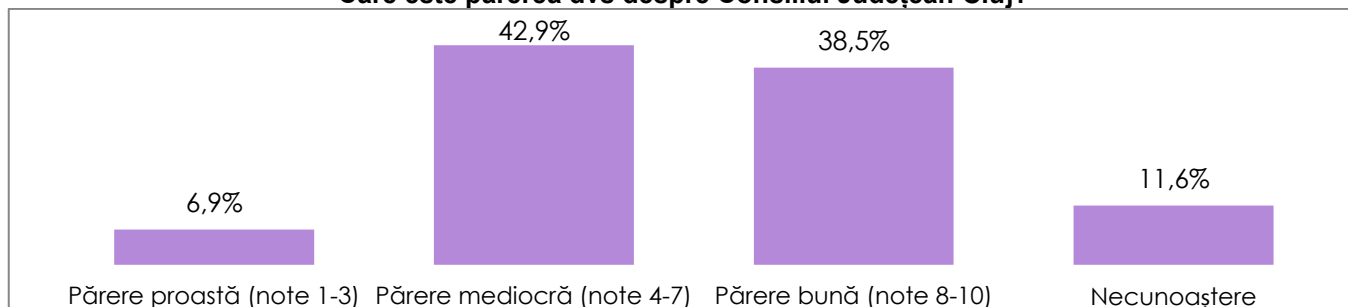
Care este părerea dvs despre Președinție?



Care este părerea dvs despre Primăria Florești?

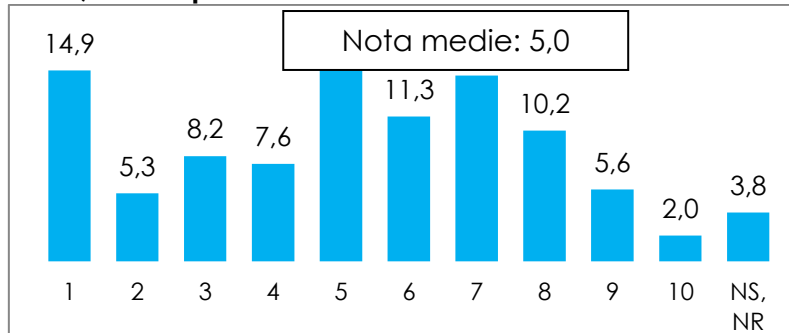
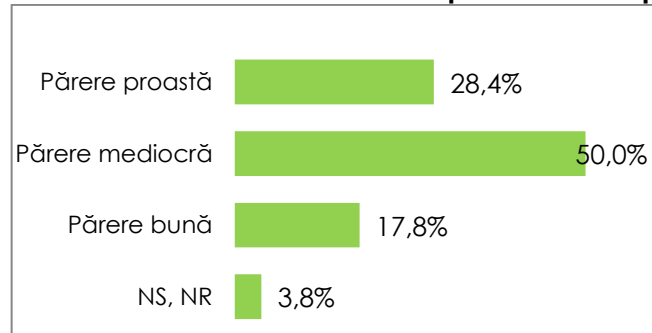


Care este părerea dvs despre Consiliul Județean Cluj?





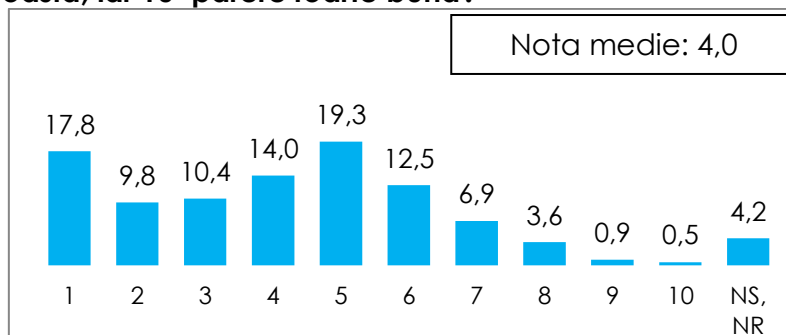
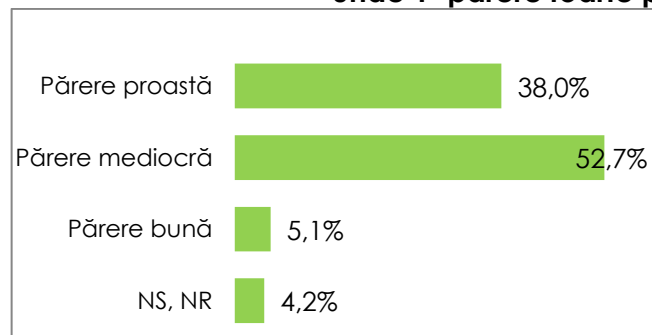
Ce notă de la 1 la 10 acordați Guvernului, unde 1=părere foarte proastă, iar 10=părere foarte bună?



Intenția de vot la Primărie	Părere proastă (note 1-3)	Părere mediocră (note 4-7)	Părere bună (note 8-10)	NS, NR	Secția de votare	Părere proastă	Părere mediocră	Părere bună	NS, NR
Eugen Jurco – ALDE	16,7%	83,3%			443	30,8%	53,8%	15,4%	
Sergiu Leuce – USR-PLUS	24,4%	57,8%	17,8%		444	17,9%	50,0%	21,4%	10,7%
Cristian Coroian – PMP	14,3%	71,4%	14,3%		445	27,6%	37,9%	34,5%	
Bogdan Pivariu – PNL	18,4%	48,7%	31,6%	1,3%	446	24,0%	40,0%	28,0%	8,0%
Radu Fărcaș – ProRomânia	60,0%	20,0%	20,0%		447	20,7%	65,5%	13,8%	
Sebastian Câmpean – PSD	61,9%	33,3%	4,8%		448	25,0%	60,7%	10,7%	3,6%
Albert Zoltan – UDMR	27,6%	58,6%	3,4%	10,3%	449	22,7%	68,2%	9,1%	
Daniel Meze – UIF	34,3%	48,6%	17,1%		450	35,7%	46,4%	14,3%	3,6%
Horia Petru Șulea – indep.	22,3%	50,8%	22,3%	4,6%	451	27,8%	55,6%	16,7%	
Alt independent	100,0%				452	30,8%	42,3%	11,5%	15,4%
Nu m-am hotarat	28,5%	51,8%	13,9%	5,8%	453	32,0%	52,0%	12,0%	4,0%
Nu voi vota	47,1%	29,4%	5,9%	17,6%	454	34,6%	57,7%	7,7%	
Intenția vot Consiliu Local					455	18,5%	55,6%	22,2%	3,7%
ALDE	20,0%	80,0%			456	33,3%	41,7%	20,8%	4,2%
USR-PLUS	28,0%	55,9%	14,0%	2,2%	457	35,3%	50,0%	8,8%	5,9%
PMP	30,0%	40,0%	20,0%	10,0%	458	26,1%	47,8%	26,1%	
PNL	16,9%	50,7%	30,3%	2,0%	459	41,9%	38,7%	16,1%	3,2%
ProRomania	57,1%	28,6%	14,3%		460	46,2%	15,4%	30,8%	7,7%
PSD	48,7%	43,6%	7,7%		461	31,6%	57,9%	5,3%	5,3%
UDMR	19,4%	64,5%	3,2%	12,9%	462	50,0%		50,0%	
UIF	75,0%	25,0%			463	21,6%	51,4%	24,3%	2,7%
Alt partid	75,0%		25,0%		464	17,9%	57,1%	21,4%	3,6%
Vârsta									
Un independent	30,3%	45,5%	18,2%	6,1%	18-29 ani	21,2%	56,5%	21,2%	1,2%
Nu m-am hotarat	31,3%	54,2%	9,4%	5,2%	30-39 ani	32,4%	50,0%	14,2%	3,4%
Nu voi vota	62,5%	18,8%		18,8%	40-49 ani	30,1%	46,3%	19,5%	4,1%
Ocupația									
Salariat la stat, bugetar	29,8%	44,7%	23,4%	2,1%	50-59 ani	13,0%	55,6%	27,8%	3,7%
Salariat în mediul privat	25,8%	53,0%	19,0%	2,2%	60-69 ani	34,7%	50,7%	12,0%	2,7%
Lucrător în gospodăria proprie, agricultor	33,3%	66,7%			Peste 70 ani	29,7%	37,8%	18,9%	13,5%
Patron, întreprinzător	36,8%	42,1%	15,8%	5,3%	Educația				
Pensionar	30,2%	45,7%	16,4%	7,8%	Fără școală, sub 8 cls	33,3%		66,7%	
Casnică, șomer	33,9%	45,8%	15,3%	5,1%	Șc. generală (8-10 cls)	25,8%	51,6%	19,4%	3,2%
Elev, student		100,0%			Șc. profesională	38,5%	38,5%	12,3%	10,8%
Sex					Liceu, șc. post-liceală	28,1%	52,6%	16,3%	3,0%
Masculin	27,2%	49,4%	20,1%	3,3%	Facultate	25,4%	49,7%	22,0%	2,9%
Feminin	29,3%	50,5%	16,1%	4,2%	Doctorat	25,0%	75,0%		



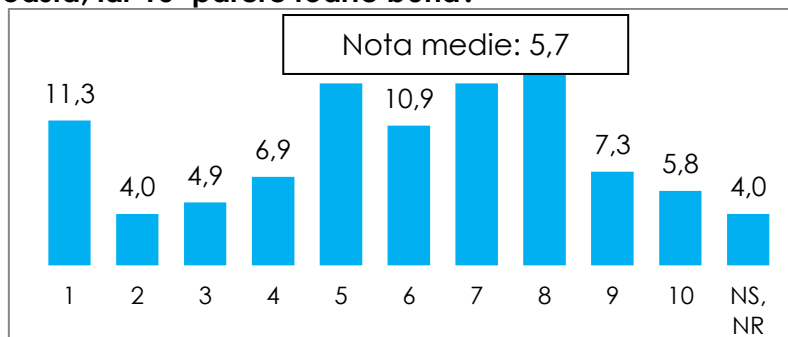
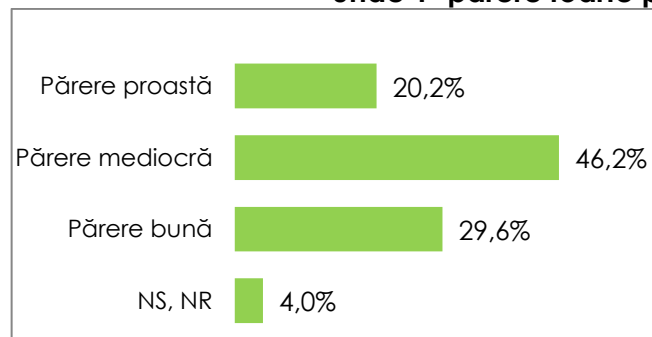
Ce notă de la 1 la 10 acordați Parlamentului, unde 1=păreră foarte proastă, iar 10=păreră foarte bună?



Intenția de vot la Primărie	Păreră proastă (note 1-3)	Păreră mediocră (note 4-7)	Păreră bună (note 8-10)	NS, NR	Secția de votare	Păreră proastă	Păreră mediocră	Păreră bună	NS, NR
Eugen Jurco – ALDE	16,7%	66,7%		16,7%	443	46,2%	42,3%	7,7%	3,8%
Sergiu Leuce – USR-PLUS	46,7%	48,9%	4,4%		444	35,7%	46,4%	7,1%	10,7%
Cristian Coroian – PMP	28,6%	57,1%		14,3%	445	34,5%	55,2%	10,3%	
Bogdan Pivariu – PNL	36,8%	55,3%	6,6%	1,3%	446	40,0%	36,0%	16,0%	8,0%
Radu Fărcaș – ProRomânia	50,0%	50,0%			447	37,9%	55,2%	6,9%	
Sebastian Câmpean – PSD	14,3%	76,2%	9,5%		448	17,9%	75,0%	3,6%	3,6%
Albert Zoltan – UDMR	37,9%	51,7%	3,4%	6,9%	449	22,7%	77,3%		
Daniel Meze – UIF	42,9%	55,7%	1,4%		450	32,1%	57,1%	7,1%	3,6%
Horia Petru Șulea – indep.	35,4%	53,1%	7,7%	3,8%	451	38,9%	55,6%		5,6%
Alt independent	50,0%	50,0%			452	38,5%	38,5%	3,8%	19,2%
Nu m-am hotarat	38,7%	48,9%	5,1%	7,3%	453	32,0%	52,0%	12,0%	4,0%
Nu voi vota	47,1%	35,3%		17,6%	454	50,0%	50,0%		
Intenția vot Consiliu Local					455	40,7%	55,6%	3,7%	
ALDE	20,0%	60,0%		20,0%	456	41,7%	45,8%	8,3%	4,2%
USR-PLUS	43,0%	53,8%	1,1%	2,2%	457	35,3%	55,9%	2,9%	5,9%
PMP	40,0%	40,0%	10,0%	10,0%	458	39,1%	56,5%	4,3%	
PNL	35,3%	57,7%	5,0%	2,0%	459	51,6%	38,7%	3,2%	6,5%
ProRomania	42,9%	42,9%	14,3%		460	76,9%	15,4%		7,7%
PSD	17,9%	74,4%	7,7%		461	26,3%	63,2%	5,3%	5,3%
UDMR	32,3%	61,3%		6,5%	462	25,0%	75,0%		
UIF	75,0%	25,0%			463	35,1%	64,9%		
Alt partid	50,0%	25,0%		25,0%	464	42,9%	50,0%	3,6%	3,6%
Vârsta									
Un independent	39,4%	39,4%	15,2%	6,1%	18-29 ani	31,8%	60,0%	4,7%	3,5%
Nu m-am hotarat	41,7%	45,8%	6,3%	6,3%	30-39 ani	42,0%	50,0%	3,4%	4,5%
Nu voi vota	56,3%	18,8%		25,0%	40-49 ani	44,7%	45,5%	6,5%	3,3%
Ocupația									
Salariat la stat, bugetar	38,3%	48,9%	10,6%	2,1%	50-59 ani	35,2%	55,6%	5,6%	3,7%
Salariat în mediul privat	38,7%	54,5%	4,7%	2,2%	60-69 ani	33,3%	58,7%	6,7%	1,3%
Lucrător în gospodăria proprie, agricultor	33,3%	66,7%			Peste 70 ani	24,3%	56,8%	5,4%	13,5%
Patron, întreprinzător	55,3%	39,5%		5,3%	Educația				
Pensionar	34,5%	53,4%	6,0%	6,0%	Fără școală, sub 8 cls	33,3%		66,7%	
Casnică, șomer	35,6%	50,8%	3,4%	10,2%	Șc. generală (8-10 cls)	35,5%	58,1%	3,2%	3,2%
Elev, student		75,0%	12,5%	12,5%	Șc. profesională	41,5%	43,1%	7,7%	7,7%
Sex					Liceu, șc. post-liceală	39,3%	53,0%	4,8%	3,0%
Masculin	40,6%	51,0%	4,2%	4,2%	Facultate	34,7%	56,1%	4,0%	5,2%
Feminin	36,0%	54,0%	5,8%	4,2%	Doctorat	50,0%	50,0%		



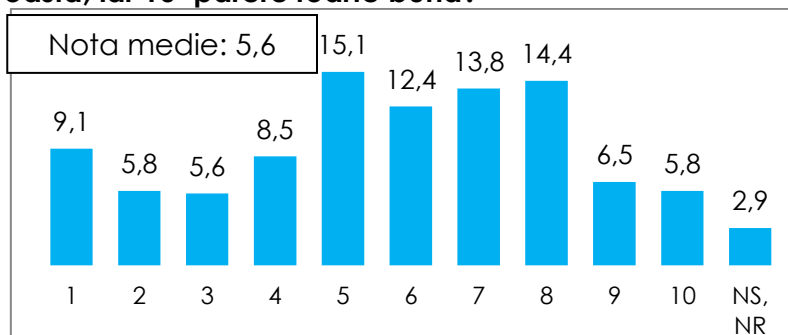
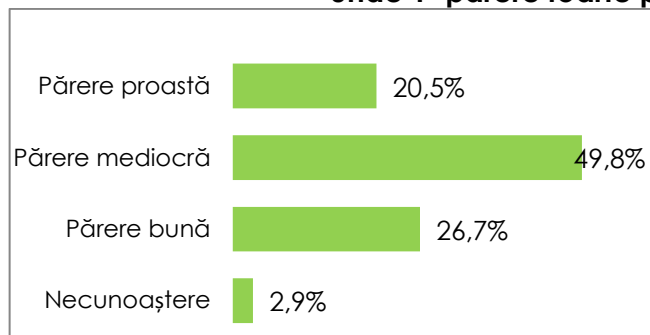
**Ce notă de la 1 la 10 acordați Președinției,
unde 1=păreră foarte proastă, iar 10=păreră foarte bună?**



Intenția de vot la Primărie	Păreră proastă (note 1-3)	Păreră mediocră (note 4-7)	Păreră bună (note 8-10)	NS, NR	Secția de votare	Păreră proastă	Păreră mediocră	Păreră bună	NS, NR
Eugen Jurco – ALDE	16,7%	50,0%	16,7%	16,7%	443	7,7%	50,0%	34,6%	7,7%
Sergiu Leuce – USR-PLUS	13,3%	55,6%	31,1%		444	14,3%	42,9%	35,7%	7,1%
Cristian Coroian – PMP	14,3%	28,6%	57,1%		445	20,7%	44,8%	31,0%	3,4%
Bogdan Pivariu – PNL	13,2%	35,5%	50,0%	1,3%	446	20,0%	44,0%	32,0%	4,0%
Radu Fărcaș – ProRomânia	60,0%	40,0%			447	17,2%	55,2%	27,6%	
Sebastian Câmpean – PSD	47,6%	47,6%	4,8%		448	21,4%	50,0%	28,6%	
Albert Zoltan – UDMR	20,7%	51,7%	24,1%	3,4%	449	22,7%	63,6%	13,6%	
Daniel Meze – UIF	22,9%	47,1%	30,0%		450	25,0%	46,4%	28,6%	
Horia Petru Șulea – indep.	13,8%	42,3%	36,2%	7,7%	451	22,2%	44,4%	22,2%	11,1%
Alt independent	100,0%				452	26,9%	34,6%	23,1%	15,4%
Nu m-am hotarat	20,4%	54,7%	19,0%	5,8%	453	28,0%	40,0%	24,0%	8,0%
Nu voi vota	41,2%	29,4%	23,5%	5,9%	454	23,1%	57,7%	19,2%	
Intenția vot Consiliu Local					455	18,5%	25,9%	51,9%	3,7%
ALDE	20,0%	20,0%	40,0%	20,0%	456	16,7%	37,5%	41,7%	4,2%
USR-PLUS	15,1%	55,9%	26,9%	2,2%	457	17,6%	58,8%	20,6%	2,9%
PMP	10,0%	50,0%	30,0%	10,0%	458	8,7%	69,6%	17,4%	4,3%
PNL	11,4%	40,8%	44,8%	3,0%	459	25,8%	32,3%	38,7%	3,2%
ProRomania	50,0%	50,0%			460	46,2%	23,1%	23,1%	7,7%
PSD	48,7%	41,0%	10,3%		461	21,1%	57,9%	21,1%	
UDMR	16,1%	54,8%	22,6%	6,5%	462	25,0%	25,0%	50,0%	
UIF	50,0%	37,5%	12,5%		463	10,8%	43,2%	43,2%	2,7%
Alt partid	50,0%	50,0%			464	25,0%	46,4%	25,0%	3,6%
Vârsta									
Un independent	12,1%	30,3%	45,5%	12,1%	18-29 ani	14,1%	54,1%	28,2%	3,5%
Nu m-am hotarat	24,0%	57,3%	13,5%	5,2%	30-39 ani	21,0%	52,8%	25,0%	1,1%
Nu voi vota	50,0%	25,0%	18,8%	6,3%	40-49 ani	22,8%	35,8%	35,0%	6,5%
Ocupația									
Salariat la stat, bugetar	23,4%	48,9%	27,7%		50-59 ani	9,3%	53,7%	35,2%	1,9%
Salariat în mediul privat	16,8%	47,7%	32,6%	2,9%	60-69 ani	26,7%	40,0%	29,3%	4,0%
Lucrător în gospodăria proprie, agricultor	66,7%	33,3%			Peste 70 ani	24,3%	32,4%	29,7%	13,5%
Patron, întreprinzător	18,4%	50,0%	28,9%	2,6%	Educația				
Pensionar	23,3%	37,9%	30,2%	8,6%	Fără școală, sub 8 cls	33,3%		66,7%	
Casnică, șomer	27,1%	47,5%	20,3%	5,1%	Șc. generală (8-10 cls)	22,6%	48,4%	25,8%	3,2%
Elev, student	12,5%	75,0%	12,5%		Șc. profesională	26,2%	33,8%	32,3%	7,7%
Sex					Liceu, șc. post-liceală	19,3%	47,8%	28,9%	4,1%
Masculin	20,1%	46,4%	29,3%	4,2%	Facultate	17,9%	49,1%	30,1%	2,9%
Feminin	20,3%	46,0%	29,9%	3,9%	Doctorat	37,5%	37,5%	25,0%	



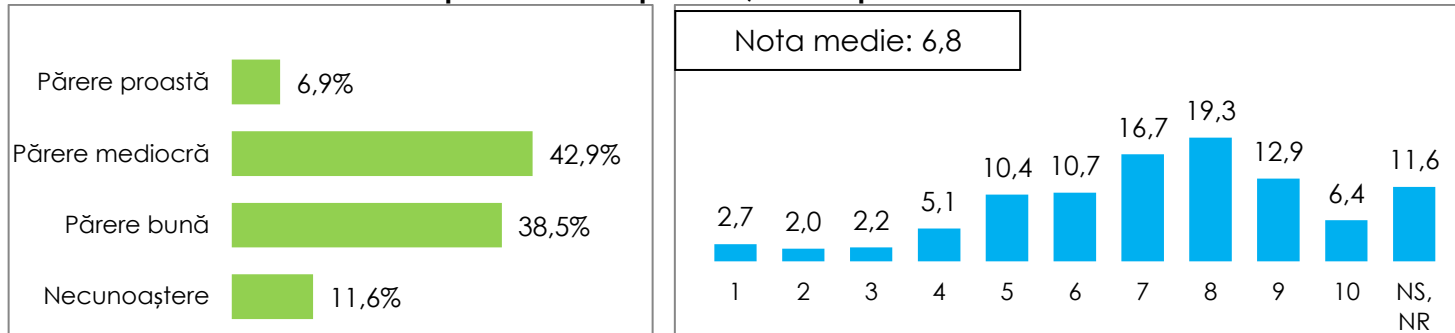
Ce notă de la 1 la 10 acordați Primăriei Florești, unde 1=păreră foarte proastă, iar 10=păreră foarte bună?



Intenția de vot la Primărie	Păreră proastă (note 1-3)	Păreră mediocră (note 4-7)	Păreră bună (note 8-10)	NS, NR	Secția de votare	Păreră proastă	Păreră mediocră	Păreră bună	NS, NR
Eugen Jurco – ALDE	16,7%	66,7%	16,7%		443	11,5%	50,0%	38,5%	
Sergiu Leuce – USR-PLUS	40,0%	51,1%	4,4%	4,4%	444	25,0%	50,0%	25,0%	
Cristian Coroian – PMP		71,4%	28,6%		445	17,2%	41,4%	37,9%	3,4%
Bogdan Pivariu – PNL	30,3%	50,0%	19,7%		446	24,0%	56,0%	20,0%	
Radu Fărcaș – ProRomânia	10,0%	60,0%	30,0%		447	6,9%	48,3%	41,4%	3,4%
Sebastian Câmpean – PSD	19,0%	71,4%	9,5%		448	21,4%	64,3%	14,3%	
Albert Zoltan – UDMR	27,6%	55,2%	13,8%	3,4%	449	9,1%	68,2%	18,2%	4,5%
Daniel Meze – UIF	31,4%	57,1%	10,0%	1,4%	450	21,4%	46,4%	32,1%	
Horia Petru Șulea – indep.	3,8%	33,1%	61,5%	1,5%	451	27,8%	38,9%	33,3%	
Alt independent		50,0%	50,0%		452	23,1%	38,5%	19,2%	19,2%
Nu m-am hotarat	16,8%	54,7%	21,2%	7,3%	453	32,0%	36,0%	24,0%	8,0%
Nu voi vota	47,1%	47,1%	5,9%		454	46,2%	38,5%	15,4%	
Intenția vot Consiliu Local					455	14,8%	33,3%	51,9%	
ALDE	20,0%	60,0%	20,0%		456	37,5%	20,8%	41,7%	
USR-PLUS	34,4%	47,3%	14,0%	4,3%	457	17,6%	52,9%	29,4%	
PMP		50,0%	40,0%	10,0%	458	13,0%	69,6%	17,4%	
PNL	20,4%	48,3%	28,9%	2,5%	459	19,4%	58,1%	9,7%	12,9%
ProRomania	14,3%	42,9%	42,9%		460	30,8%	23,1%	46,2%	
PSD	7,7%	69,2%	23,1%		461	26,3%	42,1%	26,3%	5,3%
UDMR	19,4%	54,8%	22,6%	3,2%	462		75,0%	25,0%	
UIF	50,0%	25,0%	25,0%		463	16,2%	67,6%	16,2%	
Alt partid	50,0%	25,0%	25,0%		464	7,1%	71,4%	17,9%	3,6%
Vârsta									
Un independent	9,1%	39,4%	51,5%						
Nu m-am hotarat	13,5%	53,1%	28,1%	5,2%	18-29 ani	22,4%	54,1%	20,0%	3,5%
Nu voi vota	37,5%	50,0%	12,5%		30-39 ani	26,7%	50,6%	21,6%	1,1%
Ocupația					40-49 ani	18,7%	45,5%	30,9%	4,9%
Salariat la stat, bugetar	21,3%	42,6%	29,8%	6,4%	50-59 ani	16,7%	44,4%	37,0%	1,9%
Salariat în mediul privat	24,0%	49,1%	24,7%	2,2%	60-69 ani	14,7%	52,0%	32,0%	1,3%
Lucrător în gospodăria proprie, agricultor		33,3%	66,7%		Peste 70 ani	10,8%	54,1%	27,0%	8,1%
Patron, întreprinzător	26,3%	50,0%	21,1%	2,6%	Educația				
Pensionar	13,8%	54,3%	28,4%	3,4%	Fără școală, sub 8 cls			100,0%	
Casnică, șomer	16,9%	47,5%	33,9%	1,7%	Șc. generală (8-10 cls)	19,4%	38,7%	41,9%	
Elev, student		75,0%	12,5%	12,5%	Șc. profesională	18,5%	50,8%	27,7%	3,1%
Sex					Liceu, șc. post-liceală	19,6%	51,1%	27,0%	2,2%
Masculin	20,9%	48,5%	27,2%	3,3%	Facultate	22,0%	50,9%	22,5%	4,6%
Feminin	20,3%	50,8%	26,4%	2,6%	Doctorat	50,0%	37,5%	12,5%	



Ce notă de la 1 la 10 acordați Consiliului Județean Cluj, unde 1=păreră foarte proastă, iar 10=păreră foarte bună?

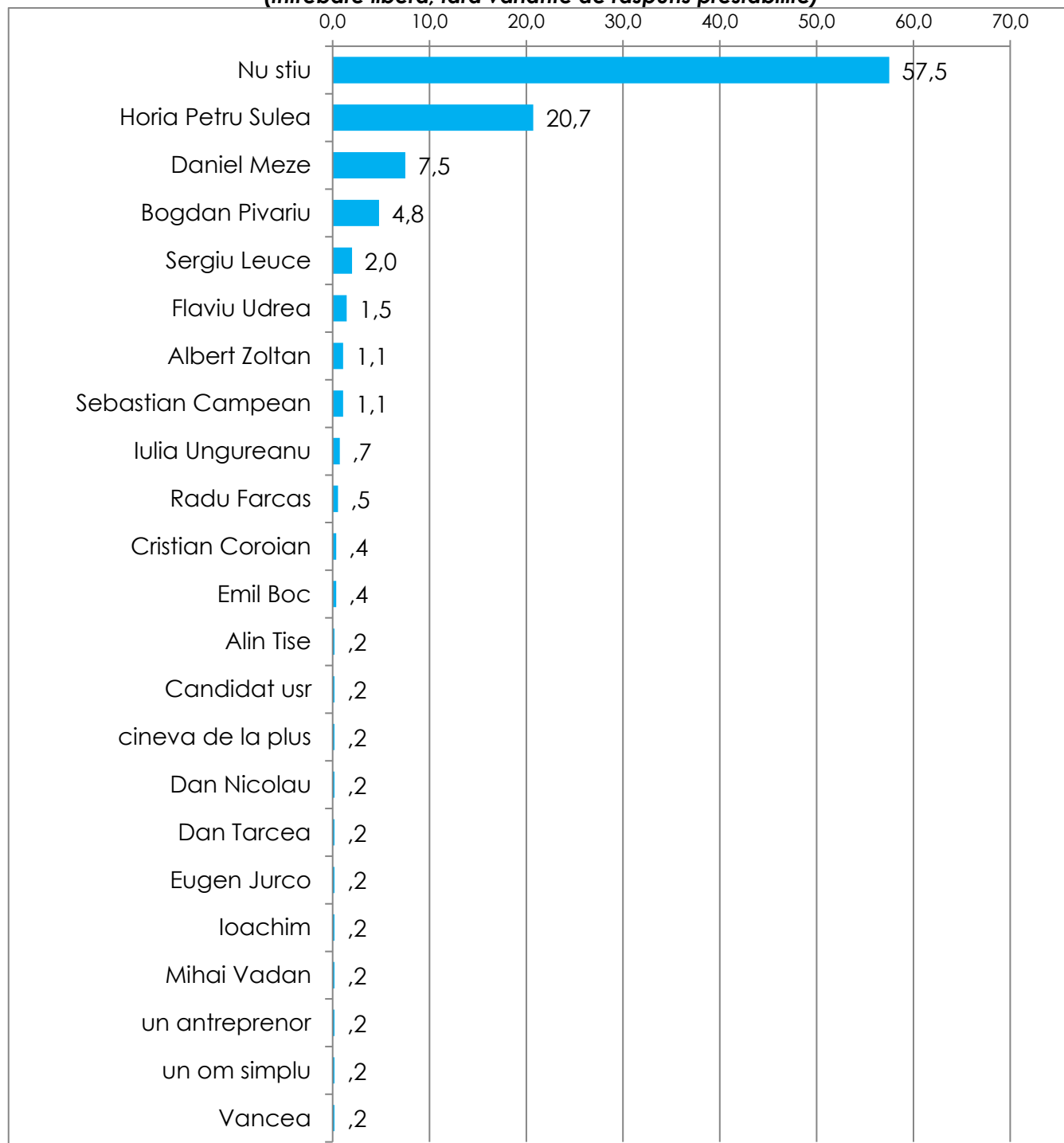


Intenția de vot la Primărie	Păreră proastă (note 1-3)	Păreră mediocră (note 4-7)	Păreră bună (note 8-10)	NS, NR	Secția de votare	Păreră proastă	Păreră mediocră	Păreră bună	NS, NR
Eugen Jurco – ALDE	16,7%	50,0%	33,3%		443	3,8%	50,0%	38,5%	7,7%
Sergiu Leuce – USR-PLUS	13,3%	44,4%	26,7%	15,6%	444	10,7%	50,0%	28,6%	10,7%
Cristian Coroian – PMP		42,9%	57,1%		445	10,3%	34,5%	44,8%	10,3%
Bogdan Pivariu – PNL	10,5%	38,2%	46,1%	5,3%	446	4,0%	44,0%	36,0%	16,0%
Radu Fărcaș – ProRomânia		20,0%	60,0%	20,0%	447		34,5%	58,6%	6,9%
Sebastian Câmpean – PSD	14,3%	61,9%	19,0%	4,8%	448		50,0%	46,4%	3,6%
Albert Zoltan – UDMR	10,3%	48,3%	27,6%	13,8%	449		63,6%	22,7%	13,6%
Daniel Meze – UIF	4,3%	58,6%	30,0%	7,1%	450	3,6%	39,3%	32,1%	25,0%
Horia Petru Șulea – indep.	5,4%	31,5%	55,4%	7,7%	451	11,1%	33,3%	38,9%	16,7%
Alt independent		100,0%			452	3,8%	46,2%	23,1%	26,9%
Nu m-am hotarat	3,6%	44,5%	30,7%	21,2%	453	12,0%	36,0%	36,0%	16,0%
Nu voi vota	11,8%	41,2%	35,3%	11,8%	454	19,2%	46,2%	34,6%	
Intenția vot Consiliu Local					455	3,7%	37,0%	59,3%	
ALDE	20,0%	40,0%	40,0%		456	8,3%	29,2%	45,8%	16,7%
USR-PLUS	10,8%	48,4%	25,8%	15,1%	457	2,9%	32,4%	52,9%	11,8%
PMP		50,0%	50,0%		458	4,3%	60,9%	21,7%	13,0%
PNL	8,0%	35,8%	47,8%	8,5%	459		51,6%	32,3%	16,1%
ProRomania	7,1%	35,7%	42,9%	14,3%	460	23,1%	15,4%	53,8%	7,7%
PSD	5,1%	64,1%	28,2%	2,6%	461	15,8%	31,6%	36,8%	15,8%
UDMR	3,2%	48,4%	29,0%	19,4%	462	25,0%	50,0%	25,0%	
UIF	12,5%	50,0%	25,0%	12,5%	463	8,1%	43,2%	40,5%	8,1%
Alt partid	25,0%	25,0%	25,0%	25,0%	464	10,7%	57,1%	25,0%	7,1%
Vârsta									
Un independent		45,5%	42,4%	12,1%					
Nu m-am hotarat	4,2%	41,7%	37,5%	16,7%	18-29 ani	3,5%	51,8%	35,3%	9,4%
Nu voi vota	6,3%	43,8%	37,5%	12,5%	30-39 ani	9,1%	46,0%	35,8%	9,1%
Ocupația					40-49 ani	6,5%	35,0%	45,5%	13,0%
Salariat la stat, bugetar	6,4%	44,7%	42,6%	6,4%	50-59 ani	3,7%	38,9%	42,6%	14,8%
Salariat în mediul privat	5,4%	47,0%	38,4%	9,3%	60-69 ani	8,0%	41,3%	37,3%	13,3%
Lucrător în gospodăria proprie, agricultor		33,3%	66,7%		Peste 70 ani	8,1%	43,2%	32,4%	16,2%
Patron, întreprinzător	10,5%	39,5%	31,6%	18,4%	Educația				
Pensionar	8,6%	42,2%	34,5%	14,7%	Fără școală, sub 8 cls			100,0%	
Casnică, șomer	10,2%	25,4%	49,2%	15,3%	Șc. generală (8-10 cls)	9,7%	22,6%	58,1%	9,7%
Elev, student		50,0%	25,0%	25,0%	Șc. profesională	9,2%	43,1%	32,3%	15,4%
Sex					Liceu, șc. post-liceală	5,9%	43,0%	40,0%	11,1%
Masculin	5,9%	47,3%	35,1%	11,7%	Facultate	6,9%	45,7%	35,3%	12,1%
Feminin	7,7%	39,5%	41,2%	11,6%	Doctorat	12,5%	75,0%	12,5%	



Dacă ați avea posibilitatea să desemnați candidatul la alegerile locale de anul acesta pentru funcția de primar al comunei Florești, care dintre personalitățile despre care ați auzit ar fi cea mai potrivită pentru a fi primar, indiferent că este sau nu este implicată în politică?

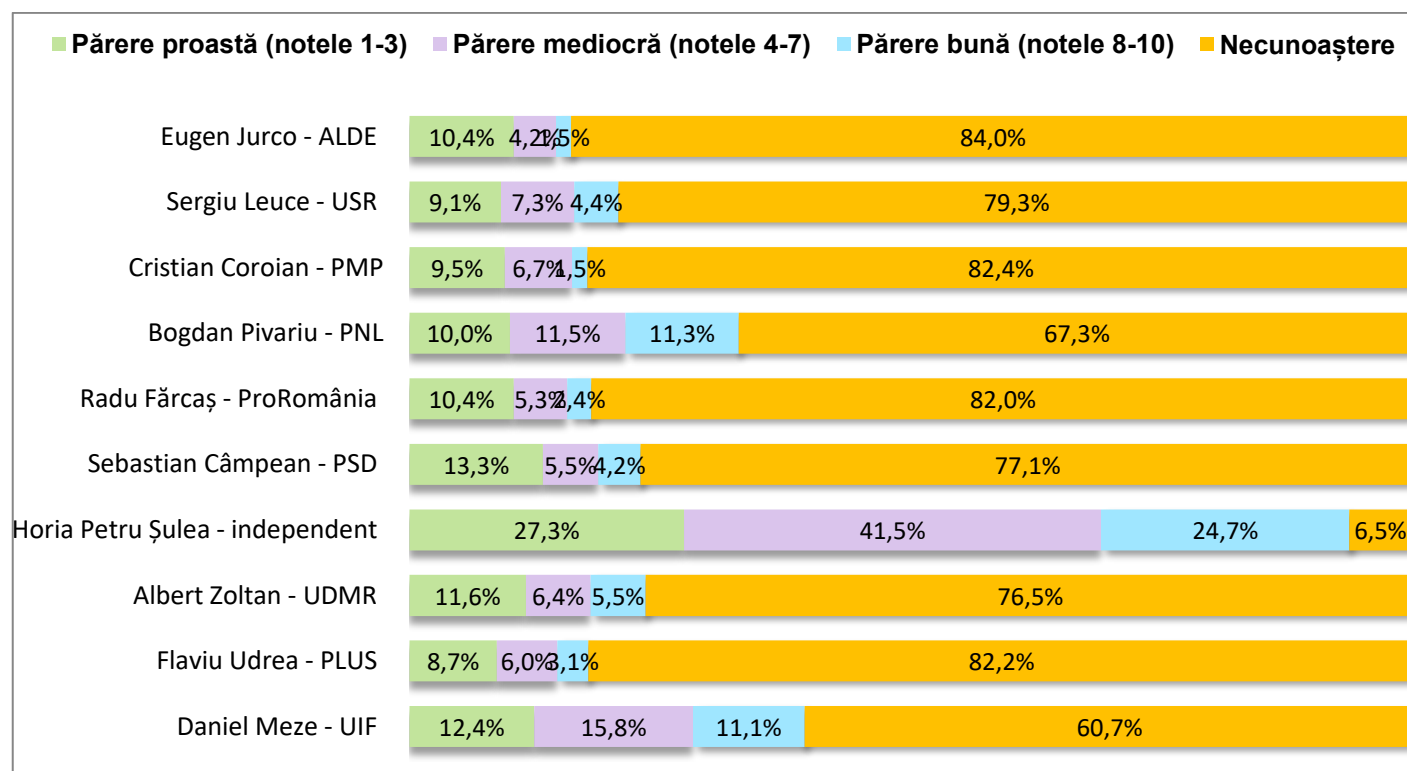
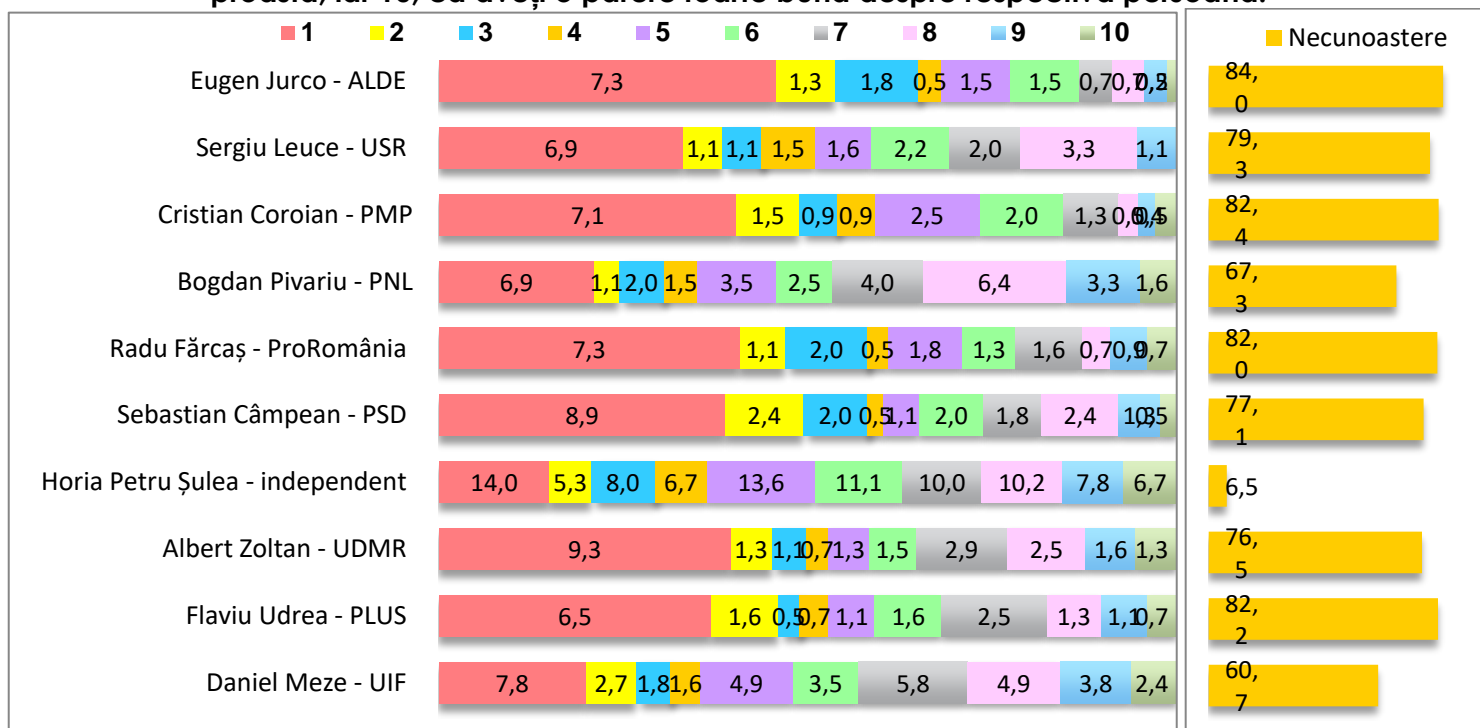
(Întrebare liberă, fără variante de răspuns prestabilite)






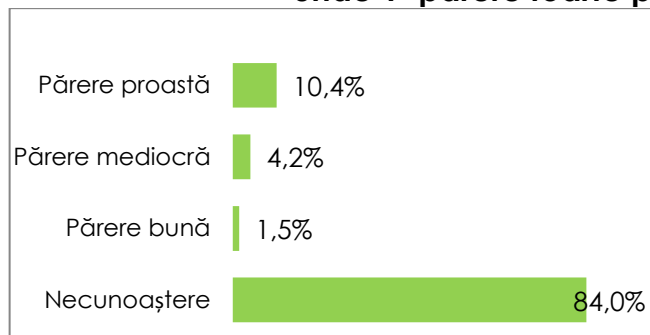
Care este părerea dvs. generală despre fiecare dintre următoarele persoane publice?

Vă rog să folosiți pentru a răspunde o scală de la 1 la 10, unde 1 înseamnă că aveți o părere foarte proastă, iar 10, că aveți o părere foarte bună despre respectiva persoană.





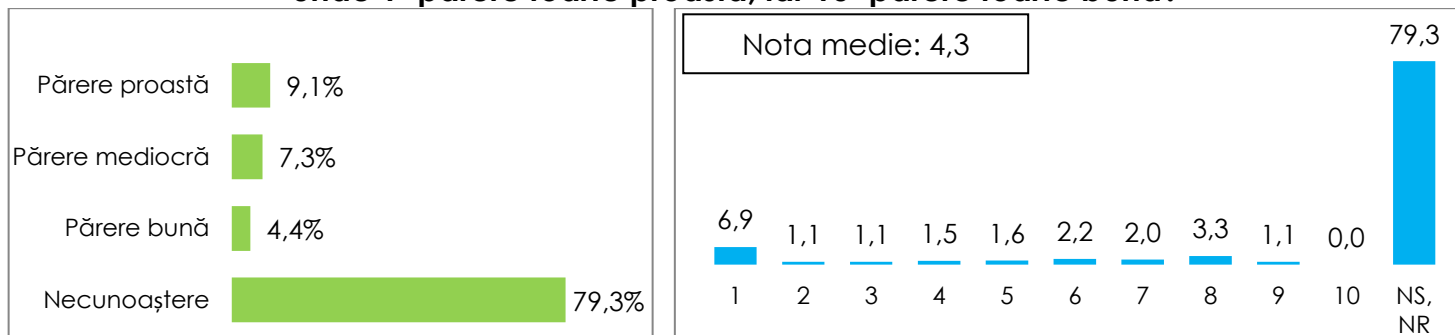
Ce notă de la 1 la 10 acordați lui EUGEN JURCO – ALDE, unde 1=păreră foarte proastă, iar 10=păreră foarte bună?



Intenția de vot la Primărie	Păreră proastă (note 1-3)	Păreră mediocră (note 4-7)	Păreră bună (note 8-10)	NS, NR	Secția de votare	Păreră proastă	Păreră mediocră	Păreră bună	NS, NR
Eugen Jurco – ALDE	16,7%	16,7%	33,3%	33,3%	443	3,8%	3,8%	3,8%	88,5%
Sergiu Leuce – USR-PLUS	13,3%	2,2%		84,4%	444	17,9%			82,1%
Cristian Coroian – PMP		14,3%		85,7%	445	6,9%	6,9%	3,4%	82,8%
Bogdan Pivariu – PNL	14,5%	6,6%	1,3%	77,6%	446		4,0%	4,0%	92,0%
Radu Fărcaș – ProRomânia		40,0%		60,0%	447	3,4%	13,8%		82,8%
Sebastian Câmpean – PSD	14,3%	19,0%	4,8%	61,9%	448	17,9%	7,1%		75,0%
Albert Zoltan – UDMR	3,4%			96,6%	449	9,1%			90,9%
Daniel Meze – UIF	5,7%	1,4%	2,9%	90,0%	450	17,9%	14,3%	3,6%	64,3%
Horia Petru Șulea – indep.	18,5%	4,6%	,8%	76,2%	451	22,2%	5,6%	5,6%	66,7%
Alt independent			50,0%	50,0%	452				100,0%
Nu m-am hotarat	3,6%			96,4%	453	28,0%			72,0%
Nu voi vota	11,8%			88,2%	454	15,4%	7,7%	3,8%	73,1%
Intenția vot Consiliu Local					455	11,1%	7,4%		81,5%
ALDE			20,0%	80,0%	456	12,5%	4,2%		83,3%
USR-PLUS	7,5%	2,2%	1,1%	89,2%	457	2,9%	2,9%		94,1%
PMP	10,0%	10,0%		80,0%	458	4,3%	4,3%		91,3%
PNL	14,4%	5,0%	,5%	80,1%	459	3,2%			96,8%
ProRomania	21,4%	21,4%		57,1%	460	15,4%			84,6%
PSD	15,4%	10,3%	7,7%	66,7%	461			5,3%	94,7%
UDMR	3,2%		3,2%	93,5%	462	50,0%			50,0%
UIF				100,0%	463	8,1%			91,9%
Alt partid	25,0%			75,0%	464	17,9%	3,6%	3,6%	75,0%
Un independent	12,1%	3,0%	3,0%	81,8%					
Nu m-am hotarat	3,1%	2,1%		94,8%	Vârsta		7,1%	1,2%	91,8%
Nu voi vota	12,5%			87,5%	18-29 ani				
					30-39 ani	11,4%	3,4%	1,7%	83,5%
Ocupația					40-49 ani	8,1%	2,4%	,8%	88,6%
Salariat la stat, bugetar	17,0%	4,3%		78,7%	50-59 ani	9,3%	3,7%	1,9%	85,2%
Salariat în mediul privat	7,5%	3,2%	1,1%	88,2%	60-69 ani	22,7%	5,3%	2,7%	69,3%
Lucrător în gospodăria proprie, agricultor			33,3%	66,7%	Peste 70 ani	13,5%	5,4%		81,1%
Patron, întreprinzător	10,5%	5,3%		84,2%	Educația				
Pensionar	17,2%	4,3%	1,7%	76,7%	Fără școală, sub 8 cls		33,3%		66,7%
Casnică, șomer	6,8%	8,5%	1,7%	83,1%	Șc. generală (8-10 cls)	9,7%	9,7%	3,2%	77,4%
Ėlev, student			12,5%	87,5%	Șc. profesională	9,2%	1,5%	3,1%	86,2%
Sex					Liceu, șc. post-liceală	11,9%	3,0%	1,1%	84,1%
Masculin	9,2%	4,2%	2,1%	84,5%	Facultate	8,1%	5,2%	1,2%	85,5%
Feminin	11,3%	4,2%	1,0%	83,6%	Doctorat	25,0%	12,5%		62,5%




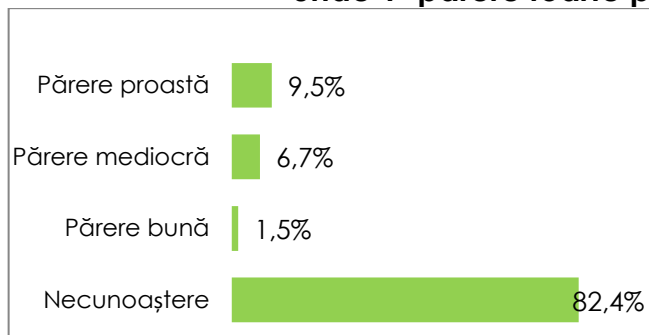
Ce notă de la 1 la 10 acordați lui SERGIU LEUCE – USR, unde 1=păreră foarte proastă, iar 10=păreră foarte bună?



Intenția de vot la Primărie	Păreră proastă (note 1-3)	Păreră mediocră (note 4-7)	Păreră bună (note 8-10)	NS, NR	Secția de votare	Păreră proastă	Păreră mediocră	Păreră bună	NS, NR
Eugen Jurco – ALDE	16,7%		16,7%	66,7%	443		11,5%		88,5%
Sergiu Leuce – USR-PLUS	2,2%	24,4%	37,8%	35,6%	444	14,3%	3,6%	3,6%	78,6%
Cristian Coroian – PMP		14,3%	14,3%	71,4%	445	3,4%	17,2%	3,4%	75,9%
Bogdan Pivariu – PNL	14,5%	9,2%	2,6%	73,7%	446	4,0%	12,0%	4,0%	80,0%
Radu Fărcaș – ProRomânia	10,0%	30,0%	10,0%	50,0%	447	3,4%	6,9%	10,3%	79,3%
Sebastian Câmpean – PSD	23,8%	4,8%		71,4%	448	21,4%	7,1%		71,4%
Albert Zoltan – UDMR				100,0%	449	4,5%	4,5%	4,5%	86,4%
Daniel Meze – UIF	5,7%	4,3%		90,0%	450	21,4%	10,7%	7,1%	60,7%
Horia Petru Șulea – indep.	16,2%	9,2%	,8%	73,8%	451	22,2%	5,6%	11,1%	61,1%
Alt independent				100,0%	452			7,7%	92,3%
Nu m-am hotarat	3,6%	,7%	,7%	94,9%	453	20,0%	8,0%		72,0%
Nu voi vota	5,9%	5,9%		88,2%	454	19,2%		3,8%	76,9%
Intenția vot Consiliu Local					455	7,4%	14,8%	3,7%	74,1%
ALDE				100,0%	456	8,3%	4,2%	4,2%	83,3%
USR-PLUS	2,2%	12,9%	18,3%	66,7%	457	2,9%	5,9%	5,9%	85,3%
PMP	10,0%	10,0%		80,0%	458	4,3%		8,7%	87,0%
PNL	12,9%	9,0%	2,0%	76,1%	459	3,2%	3,2%	3,2%	90,3%
ProRomania	35,7%	14,3%	7,1%	42,9%	460	15,4%			84,6%
PSD	15,4%	5,1%	5,1%	74,4%	461		5,3%	5,3%	89,5%
UDMR		3,2%		96,8%	462	25,0%	25,0%		50,0%
UIF	12,5%			87,5%	463		10,8%		89,2%
Alt partid	25,0%			75,0%	464	21,4%	10,7%	7,1%	60,7%
Un independent	9,1%	6,1%		84,8%					
Nu m-am hotarat	3,1%	2,1%		94,8%	Vârsta				
Nu voi vota	12,5%			87,5%	18-29 ani	1,2%	10,6%	9,4%	78,8%
Ocupația					30-39 ani	10,2%	7,4%	4,5%	77,8%
Salariat la stat, bugetar	12,8%	6,4%	4,3%	76,6%	40-49 ani	6,5%	5,7%	4,1%	83,7%
Salariat în mediul privat	6,8%	7,9%	3,9%	81,4%	50-59 ani	7,4%	5,6%		87,0%
Lucrător în gospodăria proprie, agricultor		33,3%		66,7%	60-69 ani	20,0%	8,0%	4,0%	68,0%
Patron, întreprinzător	10,5%	5,3%	5,3%	78,9%	Peste 70 ani	10,8%	5,4%		83,8%
Pensionar	15,5%	5,2%	2,6%	76,7%	Educația				
Casnică, șomer	5,1%	8,5%	6,8%	79,7%	Fără școală, sub 8 cls		33,3%		66,7%
Elev, student		12,5%	25,0%	62,5%	Șc. generală (8-10 cls)	9,7%	19,4%		71,0%
Sex					Șc. profesională	3,1%	4,6%		92,3%
Masculin	6,7%	9,2%	4,6%	79,5%	Liceu, șc. post-liceală	10,4%	5,2%	5,6%	78,9%
Feminin	10,9%	5,8%	4,2%	79,1%	Facultate	8,7%	8,1%	5,2%	78,0%
					Doctorat	25,0%	25,0%		50,0%



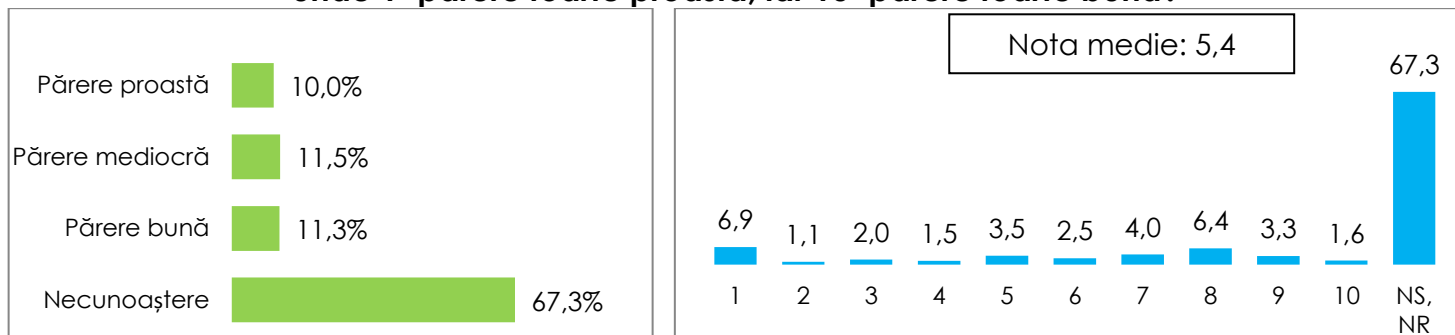
Ce notă de la 1 la 10 acordați lui CRISTIAN COROIAN – PMP, unde 1=păreră foarte proastă, iar 10=păreră foarte bună?



Intenția de vot la Primărie	Păreră proastă (note 1-3)	Păreră mediocră (note 4-7)	Păreră bună (note 8-10)	NS, NR	Secția de votare	Păreră proastă	Păreră mediocră	Păreră bună	NS, NR
Eugen Jurco – ALDE	16,7%	16,7%		66,7%	443		19,2%		80,8%
Sergiu Leuce – USR-PLUS	17,8%	4,4%		77,8%	444	14,3%			85,7%
Cristian Coroian – PMP		42,9%	14,3%	42,9%	445	3,4%	3,4%	3,4%	89,7%
Bogdan Pivariu – PNL	10,5%	10,5%	2,6%	76,3%	446	12,0%	4,0%	4,0%	80,0%
Radu Fărcaș – ProRomânia	10,0%	30,0%		60,0%	447	3,4%	20,7%	10,3%	65,5%
Sebastian Câmpean – PSD	19,0%	19,0%		61,9%	448	21,4%	7,1%		71,4%
Albert Zoltan – UDMR				100,0%	449	4,5%	4,5%		90,9%
Daniel Meze – UIF	4,3%	2,9%		92,9%	450	21,4%	10,7%	3,6%	64,3%
Horia Petru Șulea – indep.	16,2%	8,5%	3,1%	72,3%	451	16,7%	5,6%	5,6%	72,2%
Alt independent			50,0%	50,0%	452				100,0%
Nu m-am hotarat	3,6%	1,5%		94,9%	453	28,0%			72,0%
Nu voi vota	5,9%	5,9%		88,2%	454	19,2%	7,7%		73,1%
Intenția vot Consiliu Local					455	7,4%	11,1%		81,5%
ALDE		20,0%		80,0%	456	4,2%	8,3%		87,5%
USR-PLUS	9,7%	5,4%		84,9%	457	2,9%	2,9%	2,9%	91,2%
PMP		30,0%	10,0%	60,0%	458		8,7%		91,3%
PNL	11,4%	7,5%	1,5%	79,6%	459				100,0%
ProRomania	35,7%	14,3%		50,0%	460	15,4%	15,4%		69,2%
PSD	15,4%	12,8%	2,6%	69,2%	461		5,3%		94,7%
UDMR		3,2%		96,8%	462	25,0%			75,0%
UIF				100,0%	463	8,1%	2,7%		89,2%
Alt partid	25,0%	25,0%		50,0%	464	17,9%	10,7%		71,4%
Un independent	6,1%	6,1%	6,1%	81,8%					
Vârsta									
Nu m-am hotarat	4,2%	2,1%	1,0%	92,7%	18-29 ani	1,2%	11,8%	1,2%	85,9%
Nu voi vota	12,5%			87,5%	30-39 ani	11,4%	5,7%	,6%	82,4%
Ocupația					40-49 ani	5,7%	4,1%	1,6%	88,6%
Salariat la stat, bugetar	12,8%	6,4%		80,9%	50-59 ani	9,3%	7,4%	5,6%	77,8%
Salariat în mediul privat	7,9%	4,7%	1,4%	86,0%	60-69 ani	20,0%	9,3%	1,3%	69,3%
Lucrător în gospodăria proprie, agricultor		33,3%		66,7%	Peste 70 ani	10,8%	2,7%		86,5%
Patron, întreprinzător	7,9%	13,2%	2,6%	76,3%	Educația				
Pensionar	15,5%	5,2%	,9%	78,4%	Fără școală, sub 8 cls				100,0%
Casnică, șomer	5,1%	13,6%	1,7%	79,7%	Șc. generală (8-10 cls)	6,5%	12,9%		80,6%
Elev, student		12,5%	12,5%	75,0%	Șc. profesională	6,2%	4,6%	3,1%	86,2%
Sex					Liceu, șc. post-liceală	10,4%	7,0%	2,2%	80,4%
Masculin	7,9%	9,6%	1,7%	80,8%	Facultate	9,2%	5,2%		85,5%
Feminin	10,6%	4,5%	1,3%	83,6%	Doctorat	25,0%	25,0%		50,0%




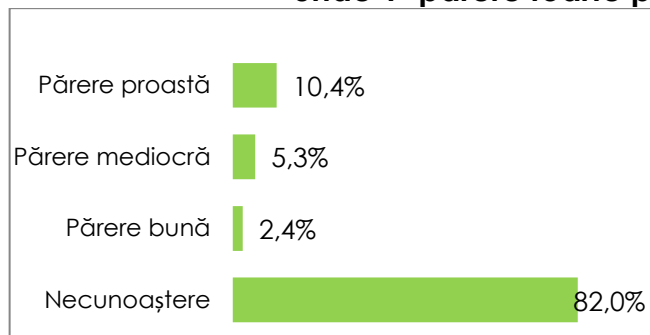
Ce notă de la 1 la 10 acordați lui BOGDAN PIVARIU – PNL, unde 1=păreră foarte proastă, iar 10=păreră foarte bună?



Intenția de vot la Primărie	Păreră proastă (note 1-3)	Păreră mediocră (note 4-7)	Păreră bună (note 8-10)	NS, NR	Secția de votare	Păreră proastă	Păreră mediocră	Păreră bună	NS, NR
Eugen Jurco – ALDE	16,7%	33,3%		50,0%	443		19,2%	7,7%	73,1%
Sergiu Leuce – USR-PLUS	22,2%	15,6%		62,2%	444	10,7%	10,7%	14,3%	64,3%
Crăstian Coroian – PMP			14,3%	85,7%	445	6,9%	20,7%	17,2%	55,2%
Bogdan Pivariu – PNL	7,9%	14,5%	56,6%	21,1%	446	4,0%	16,0%	8,0%	72,0%
Radu Fărcaș – ProRomânia	10,0%	40,0%	10,0%	40,0%	447	6,9%	17,2%	10,3%	65,5%
Sebastian Câmpean – PSD	28,6%	19,0%		52,4%	448	21,4%	10,7%	7,1%	60,7%
Albert Zoltan – UDMR	3,4%	6,9%	10,3%	79,3%	449	4,5%	9,1%	13,6%	72,7%
Daniel Meze – UIF	10,0%	11,4%		78,6%	450	17,9%	7,1%	17,9%	57,1%
Horia Petru Șulea – indep.	13,1%	13,8%	7,7%	65,4%	451	22,2%	16,7%	11,1%	50,0%
Alt independent			50,0%	50,0%	452	7,7%	3,8%	3,8%	84,6%
Ńu m-am hotarat	3,6%	4,4%	2,2%	89,8%	453	28,0%		4,0%	68,0%
Ńu voi vota	5,9%	5,9%		88,2%	454	19,2%	7,7%	19,2%	53,8%
Intenția vot Consiliu Local					455	3,7%	11,1%	11,1%	74,1%
ALDE		20,0%		80,0%	456	8,3%	8,3%	8,3%	75,0%
USR-PLUS	14,0%	14,0%	1,1%	71,0%	457		20,6%	2,9%	76,5%
PMP			20,0%	80,0%	458		8,7%	8,7%	82,6%
PNL	8,0%	13,9%	25,9%	52,2%	459	12,9%	9,7%	6,5%	71,0%
ProRomania	21,4%	21,4%	7,1%	50,0%	460	15,4%	15,4%	23,1%	46,2%
PSD	20,5%	12,8%	2,6%	64,1%	461		5,3%	15,8%	78,9%
ŃDMR	3,2%	9,7%	3,2%	83,9%	462			50,0%	50,0%
UIF	37,5%	12,5%		50,0%	463	8,1%	10,8%	16,2%	64,9%
Alt partid	25,0%	50,0%		25,0%	464	17,9%	10,7%	10,7%	60,7%
Ńn independent	12,1%	6,1%	6,1%	75,8%	Vârsta				
Ńu m-am hotarat	4,2%	5,2%	2,1%	88,5%	18-29 ani	1,2%	15,3%	11,8%	71,8%
Ńu voi vota	12,5%			87,5%	30-39 ani	13,1%	12,5%	9,7%	64,8%
Ocupația					40-49 ani	7,3%	9,8%	16,3%	66,7%
Salariat la stat, bugetar	10,6%	12,8%	6,4%	70,2%	50-59 ani	9,3%	5,6%	11,1%	74,1%
Salariat în mediul privat	8,2%	10,0%	13,6%	68,1%	60-69 ani	17,3%	16,0%	5,3%	61,3%
Lucrător în gospodăria proprie, agricultor	33,3%	33,3%		33,3%	Peste 70 ani	10,8%	2,7%	13,5%	73,0%
Patron, întreprinzător	5,3%	21,1%	10,5%	63,2%	Educația				
Pensionar	15,5%	9,5%	8,6%	66,4%	Fără școală, sub 8 cls				100,0%
Casnică, șomer	10,2%	15,3%	10,2%	64,4%	Șc. generală (8-10 cls)	12,9%	12,9%	6,5%	67,7%
Elev, student			12,5%	87,5%	Șc. profesională	3,1%	13,8%	9,2%	73,8%
Sex					Liceu, șc. post-liceală	9,6%	9,3%	15,9%	65,2%
Masculin	9,6%	14,6%	13,4%	62,3%	Facultate	12,1%	13,3%	6,4%	68,2%
Feminin	10,3%	9,0%	9,6%	71,1%	Doctorat	25,0%	25,0%		50,0%



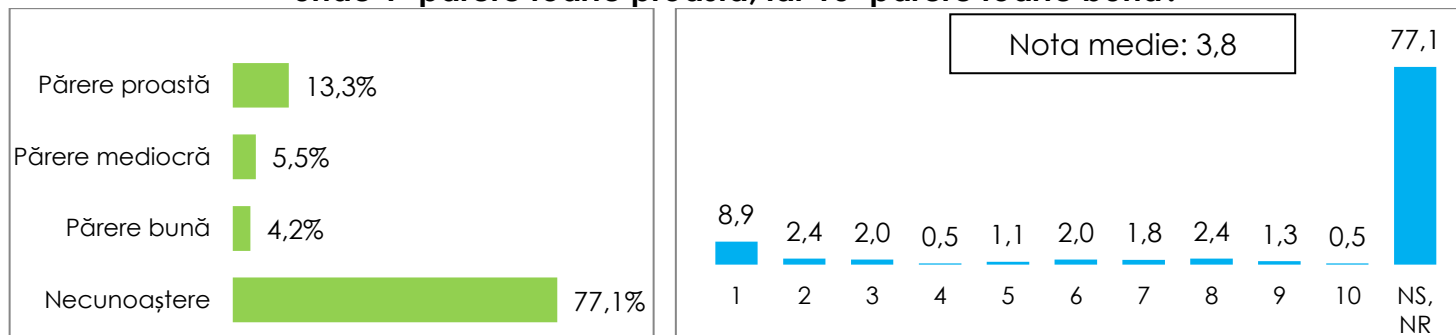
Ce notă de la 1 la 10 acordați lui RADU FĂRÇAȘ – PROROMÂNIA, unde 1=păreră foarte proastă, iar 10=păreră foarte bună?



Intenția de vot la Primărie	Păreră proastă (note 1-3)	Păreră mediocră (note 4-7)	Păreră bună (note 8-10)	NS, NR	Secția de votare	Păreră proastă	Păreră mediocră	Păreră bună	NS, NR
Eugen Jurco – ALDE	16,7%	16,7%		66,7%	443	3,8%	7,7%	3,8%	84,6%
Sergiu Leuce – USR-PLUS	20,0%	4,4%		75,6%	444	14,3%	3,6%		82,1%
Crăstian Coroian – PMP		14,3%		85,7%	445	3,4%	10,3%		86,2%
Bogdan Pivariu – PNL	13,2%	5,3%	2,6%	78,9%	446	4,0%	8,0%	4,0%	84,0%
Radu Fărcaș – ProRomânia		30,0%	40,0%	30,0%	447	10,3%	10,3%	3,4%	75,9%
Sebastian Câmpean – PSD	23,8%	9,5%		66,7%	448	21,4%		3,6%	75,0%
Albert Zoltan – UDMR				100,0%	449	4,5%			95,5%
Daniel Meze – UIF	7,1%	2,9%	2,9%	87,1%	450	17,9%	10,7%	3,6%	67,9%
Horia Petru Șulea – indep.	15,4%	10,8%	3,8%	70,0%	451	22,2%	11,1%	5,6%	61,1%
Alt independent				100,0%	452				100,0%
Nu m-am hotarat	3,6%			96,4%	453	24,0%	4,0%		72,0%
Nu voi vota	11,8%			88,2%	454	19,2%	3,8%		76,9%
Intenția vot Consiliu Local					455	7,4%	7,4%	11,1%	74,1%
ALDE				100,0%	456	8,3%	8,3%	4,2%	79,2%
USR-PLUS	10,8%	5,4%	1,1%	82,8%	457		5,9%	8,8%	85,3%
PMP		10,0%	10,0%	80,0%	458				100,0%
PNL	13,4%	6,0%	1,5%	79,1%	459	6,5%			93,5%
ProRomania	14,3%	21,4%	21,4%	42,9%	460	15,4%	7,7%		76,9%
PSD	17,9%	5,1%	7,7%	69,2%	461		5,3%		94,7%
UDMR		3,2%		96,8%	462	50,0%			50,0%
UIF	25,0%			75,0%	463	10,8%	2,7%		86,5%
Alt partid	25,0%	25,0%		50,0%	464	21,4%	7,1%		71,4%
Un independent	6,1%	9,1%	6,1%	78,8%					
Nu m-am hotarat	4,2%	1,0%		94,8%	Vârsta	3,5%	5,9%	2,4%	88,2%
Nu voi vota	12,5%			87,5%	18-29 ani	13,6%	5,1%	2,3%	79,0%
Ocupația					40-49 ani	5,7%	3,3%	3,3%	87,8%
Salariat la stat, bugetar	14,9%	4,3%	2,1%	78,7%	50-59 ani	13,0%	3,7%	1,9%	81,5%
Salariat în mediul privat	9,3%	4,7%	1,1%	84,9%	60-69 ani	16,0%	8,0%	2,7%	73,3%
Lucrător în gospodăria proprie, agricultor	33,3%	33,3%		33,3%	Peste 70 ani	10,8%	8,1%		81,1%
Patron, întreprinzător	10,5%	2,6%		86,8%	Educația				
Pensionar	13,8%	6,9%	3,4%	75,9%	Fără școală, sub 8 cls			33,3%	66,7%
Casnică, șomer	5,1%	6,8%	5,1%	83,1%	Șc. generală (8-10 cls)	9,7%	9,7%	3,2%	77,4%
Țelev, student			25,0%	75,0%	Șc. profesională	6,2%	4,6%	1,5%	87,7%
Sex					Liceu, șc. post-liceală	11,5%	4,8%	3,3%	80,4%
Masculin	9,6%	6,7%	2,1%	81,6%	Facultate	9,8%	4,6%	,6%	85,0%
Feminin	10,9%	4,2%	2,6%	82,3%	Doctorat	25,0%	25,0%		50,0%



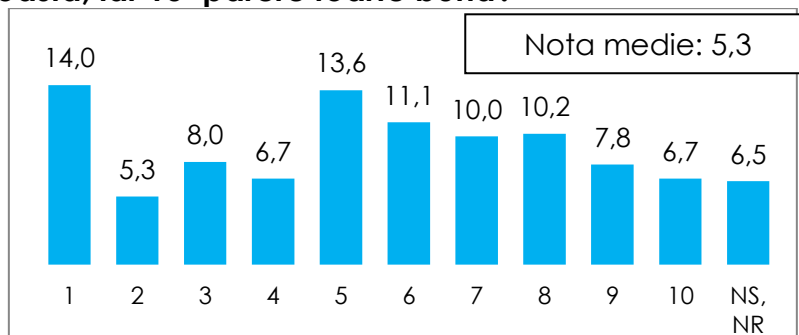
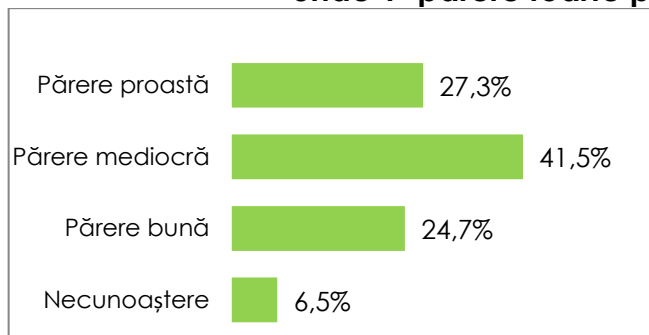
Ce notă de la 1 la 10 acordați lui SEBASTIAN CÂMPEAN – PSD, unde 1=păreră foarte proastă, iar 10=păreră foarte bună?



Intenția de vot la Primărie	Păreră proastă (note 1-3)	Păreră mediocră (note 4-7)	Păreră bună (note 8-10)	NS, NR	Secția de votare	Păreră proastă	Păreră mediocră	Păreră bună	NS, NR
Eugen Jurco – ALDE	16,7%	16,7%		66,7%	443	3,8%	3,8%	15,4%	76,9%
Sergiu Leuce – USR-PLUS	17,8%	2,2%		80,0%	444	21,4%			78,6%
Cristian Coroian – PMP		14,3%		85,7%	445	10,3%	13,8%	3,4%	72,4%
Bogdan Pivariu – PNL	23,7%	7,9%		68,4%	446	8,0%	4,0%	8,0%	80,0%
Radu Fărcaș – ProRomânia	10,0%	30,0%		60,0%	447	10,3%	17,2%	3,4%	69,0%
Sebastian Câmpean – PSD	9,5%	14,3%	76,2%		448	21,4%	3,6%	3,6%	71,4%
Albert Zoltan – UDMR	6,9%			93,1%	449	13,6%	4,5%	4,5%	77,3%
Daniel Meze – UIF	11,4%	2,9%	1,4%	84,3%	450	17,9%	17,9%	7,1%	57,1%
Horia Petru Șulea – indep.	20,8%	7,7%	3,8%	67,7%	451	16,7%	11,1%	11,1%	61,1%
Alt independent		50,0%		50,0%	452	7,7%	3,8%		88,5%
Nu m-am hotarat	2,9%	1,5%	,7%	94,9%	453	24,0%	4,0%		72,0%
Nu voi vota	11,8%			88,2%	454	19,2%	3,8%		76,9%
Intenția vot Consiliu Local					455	22,2%	7,4%	3,7%	66,7%
ALDE				100,0%	456	4,2%	4,2%	4,2%	87,5%
USR-PLUS	11,8%	1,1%		87,1%	457	2,9%	2,9%	5,9%	88,2%
PMP		10,0%		90,0%	458				100,0%
PNL	18,9%	7,0%		74,1%	459	6,5%	3,2%		90,3%
ProRomania	21,4%	14,3%		64,3%	460	30,8%		7,7%	61,5%
PSD	7,7%	10,3%	53,8%	28,2%	461	5,3%	5,3%		89,5%
UDMR	6,5%	3,2%		90,3%	462	50,0%		25,0%	25,0%
UIF	12,5%			87,5%	463	13,5%		2,7%	83,8%
Alt partid	25,0%	50,0%		25,0%	464	21,4%	3,6%	7,1%	67,9%
Un independent	21,2%	9,1%	6,1%	63,6%					
Nu m-am hotarat	5,2%	2,1%		92,7%	18-29 ani	7,1%	8,2%	2,4%	82,4%
Nu voi vota	12,5%			87,5%	30-39 ani	14,2%	5,1%	1,1%	79,5%
Ocupația					40-49 ani	10,6%	4,1%	1,6%	83,7%
Salariat la stat, bugetar	12,8%	4,3%	6,4%	76,6%	50-59 ani	18,5%	3,7%	3,7%	74,1%
Salariat în mediul privat	12,2%	4,3%	1,1%	82,4%	60-69 ani	17,3%	6,7%	13,3%	62,7%
Lucrător în gospodăria proprie, agricultor	33,3%	33,3%		33,3%	Peste 70 ani	16,2%	5,4%	13,5%	64,9%
Patron, întreprinzător	15,8%	2,6%		81,6%	Educația				
Pensionar	17,2%	5,2%	11,2%	66,4%	Fără școală, sub 8 cls			33,3%	66,7%
Casnică, șomer	10,2%	11,9%	5,1%	72,9%	Șc. generală (8-10 cls)	9,7%	16,1%	3,2%	71,0%
Țelev, student		12,5%	12,5%	75,0%	Șc. profesională	9,2%	9,2%	9,2%	72,3%
Sex					Liceu, șc. post-liceală	16,3%	4,1%	4,8%	74,8%
Masculin	14,2%	7,1%	5,9%	72,8%	Facultate	11,0%	3,5%	1,2%	84,4%
Feminin	12,5%	4,2%	2,9%	80,4%	Doctorat	12,5%	25,0%		62,5%




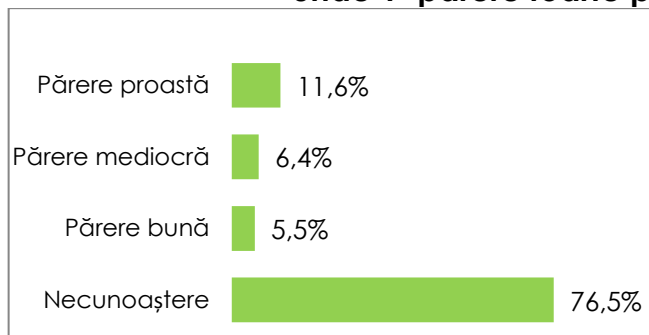
Ce notă de la 1 la 10 acordați lui HORIA PETRU ȘULEA – independent, unde 1=păreră foarte proastă, iar 10=păreră foarte bună?



Intenția de vot la Primărie	Păreră proastă (note 1-3)	Păreră mediocră (note 4-7)	Păreră bună (note 8-10)	NS, NR	Secția de votare	Păreră proastă	Păreră mediocră	Păreră bună	NS, NR
Eugen Jurco – ALDE	50,0%	33,3%	16,7%	443		19,2%	38,5%	42,3%	
Sergiu Leuce – USR-PLUS	57,8%	42,2%		444		39,3%	28,6%	21,4%	10,7%
Cristian Coroian – PMP	28,6%	57,1%	14,3%	445		20,7%	44,8%	27,6%	6,9%
Bogdan Pivariu – PNL	25,0%	52,6%	19,7%	2,6%	446	32,0%	32,0%	32,0%	4,0%
Radu Fărcaș – ProRomânia	30,0%	70,0%		447		10,3%	44,8%	41,4%	3,4%
Sebastian Câmpean – PSD	23,8%	42,9%	28,6%	4,8%	448	17,9%	42,9%	25,0%	14,3%
Albert Zoltan – UDMR	41,4%	37,9%	13,8%	6,9%	449	36,4%	50,0%	9,1%	4,5%
Daniel Meze – UIF	47,1%	42,9%	5,7%	4,3%	450	25,0%	42,9%	28,6%	3,6%
Horia Petru Șulea – indep.	1,5%	30,0%	68,5%		451	22,2%	33,3%	44,4%	
Alt independent			100,0%		452	34,6%	26,9%	19,2%	19,2%
Nu m-am hotarat	28,5%	43,8%	8,0%	19,7%	453	44,0%	36,0%	20,0%	
Nu voi vota	35,3%	41,2%	17,6%	5,9%	454	42,3%	42,3%	7,7%	7,7%
Intenția vot Consiliu Local					455	18,5%	44,4%	33,3%	3,7%
ALDE	40,0%	40,0%	20,0%		456	45,8%	25,0%	25,0%	4,2%
USR-PLUS	49,5%	36,6%	7,5%	6,5%	457	20,6%	55,9%	17,6%	5,9%
PMP	10,0%	40,0%	50,0%		458	21,7%	60,9%	4,3%	13,0%
PNL	16,4%	47,3%	27,9%	8,5%	459	41,9%	41,9%	9,7%	6,5%
ProRomania	21,4%	57,1%	21,4%		460	15,4%	23,1%	61,5%	
PSD	12,8%	46,2%	38,5%	2,6%	461	42,1%	21,1%	26,3%	10,5%
UDMR	32,3%	45,2%	19,4%	3,2%	462		50,0%	50,0%	
UIF	75,0%	25,0%			463	18,9%	56,8%	16,2%	8,1%
Alt partid	75,0%		25,0%		464	14,3%	50,0%	28,6%	7,1%
Vârsta									
Un independent	21,2%	15,2%	60,6%	3,0%	18-29 ani	20,0%	55,3%	17,6%	7,1%
Nu m-am hotarat	29,2%	43,8%	19,8%	7,3%	30-39 ani	39,8%	38,1%	16,5%	5,7%
Nu voi vota	37,5%	25,0%	18,8%	18,8%	40-49 ani	23,6%	40,7%	30,9%	4,9%
Ocupația									
Salariat la stat, bugetar	27,7%	44,7%	21,3%	6,4%	50-59 ani	22,2%	38,9%	29,6%	9,3%
Salariat în mediul privat	30,1%	41,2%	23,7%	5,0%	60-69 ani	22,7%	41,3%	33,3%	2,7%
Lucrător în gospodăria proprie, agricultor		100,0%			Peste 70 ani	13,5%	32,4%	35,1%	18,9%
Patron, întreprinzător	31,6%	36,8%	18,4%	13,2%	Educația				
Pensionar	20,7%	41,4%	29,3%	8,6%	Fără școală, sub 8 cls			100,0%	
Casnică, șomer	27,1%	35,6%	30,5%	6,8%	Șc. generală (8-10 cls)	16,1%	51,6%	22,6%	9,7%
Elev, student	12,5%	75,0%	12,5%		Șc. profesională	24,6%	35,4%	32,3%	7,7%
Sex					Liceu, șc. post-liceală	26,3%	42,2%	25,2%	6,3%
Masculin	28,0%	38,5%	25,9%	7,5%	Facultate	32,4%	41,0%	20,2%	6,4%
Feminin	26,7%	43,7%	23,8%	5,8%	Doctorat	25,0%	50,0%	25,0%	



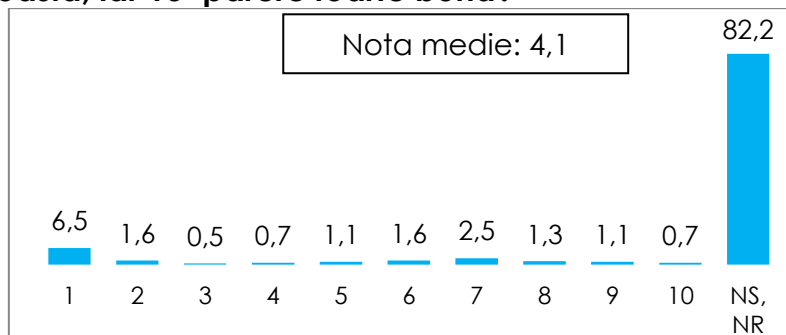
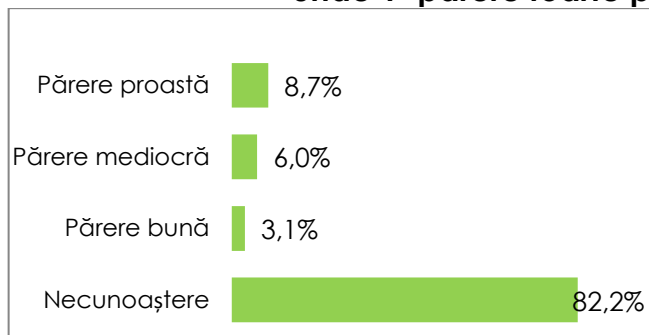
Ce notă de la 1 la 10 acordați lui ALBERT ZOLTAN – UDMR, unde 1=păreră foarte proastă, iar 10=păreră foarte bună?



Intenția de vot la Primărie	Păreră proastă (note 1-3)	Păreră mediocră (note 4-7)	Păreră bună (note 8-10)	NS, NR	Secția de votare	Păreră proastă	Păreră mediocră	Păreră bună	NS, NR
Eugen Jurco – ALDE	16,7%		16,7%	66,7%	443	3,8%	11,5%	3,8%	80,8%
Șergiu Leuce – USR-PLUS	17,8%	4,4%		77,8%	444	17,9%			82,1%
Cristian Coroian – PMP		14,3%		85,7%	445	3,4%	13,8%	3,4%	79,3%
Bogdan Pivariu – PNL	11,8%	6,6%	7,9%	73,7%	446	4,0%	4,0%	8,0%	84,0%
Radu Fărcaș – ProRomânia	20,0%	20,0%		60,0%	447	13,8%	10,3%	3,4%	72,4%
Șebastian Câmpean – PSD	19,0%	4,8%	4,8%	71,4%	448	21,4%	7,1%	3,6%	67,9%
Albert Zoltan – UDMR	3,4%	24,1%	62,1%	10,3%	449	4,5%			95,5%
Daniel Meze – UIF	7,1%	4,3%		88,6%	450	21,4%	17,9%		60,7%
Horia Petru Șulea – indep.	20,0%	8,5%	2,3%	69,2%	451	16,7%	5,6%	11,1%	66,7%
Alt independent	50,0%			50,0%	452	3,8%	7,7%		88,5%
Nu m-am hotarat	4,4%	2,2%	,7%	92,7%	453	24,0%	4,0%		72,0%
Nu voi vota	5,9%			94,1%	454	23,1%	3,8%		73,1%
Intenția vot Consiliu Local					455	14,8%		7,4%	77,8%
ALDE				100,0%	456	8,3%	4,2%		87,5%
USR-PLUS	11,8%	3,2%	1,1%	83,9%	457	5,9%	2,9%	2,9%	88,2%
PMP		10,0%		90,0%	458			4,3%	95,7%
PNL	13,9%	6,5%	2,5%	77,1%	459	6,5%	3,2%	3,2%	87,1%
ProRomania	21,4%	14,3%		64,3%	460	30,8%		38,5%	30,8%
PSD	15,4%	5,1%	5,1%	74,4%	461		26,3%	52,6%	21,1%
UDMR	3,2%	16,1%	58,1%	22,6%	462				100,0%
UIF	12,5%			87,5%	463	10,8%	5,4%		83,8%
Alt partid	25,0%			75,0%	464	17,9%	7,1%	7,1%	67,9%
Un independent	21,2%	6,1%	3,0%	69,7%	Vârsta				
Nu m-am hotarat	4,2%	6,3%	3,1%	86,5%	18-29 ani	3,5%	3,5%	4,7%	88,2%
Nu voi vota	12,5%	6,3%		81,3%	30-39 ani	17,6%	6,3%	,6%	75,6%
Ocupația					40-49 ani	7,3%	7,3%	7,3%	78,0%
Salariat la stat, bugetar	12,8%	4,3%	6,4%	76,6%	50-59 ani	11,1%	3,7%	9,3%	75,9%
Salariat în mediul privat	10,4%	6,1%	3,2%	80,3%	60-69 ani	16,0%	8,0%	6,7%	69,3%
Lucrător în gospodăria proprie, agricultor	33,3%	33,3%		33,3%	Peste 70 ani	8,1%	10,8%	16,2%	64,9%
Patron, întreprinzător	15,8%	2,6%	2,6%	78,9%	Educația				
Pensionar	12,9%	7,8%	11,2%	68,1%	Fără școală, sub 8 cls				100,0%
Casnică, șomer	11,9%	8,5%	5,1%	74,6%	Șc. generală (8-10 cls)	9,7%	16,1%	12,9%	61,3%
Țelev, student			12,5%	87,5%	Șc. profesională	7,7%	9,2%	13,8%	69,2%
Sex					Liceu, șc. post-liceală	13,0%	4,8%	5,2%	77,0%
Masculin	10,9%	8,4%	6,7%	74,1%	Facultate	11,0%	5,8%	1,2%	82,1%
Feminin	12,2%	4,8%	4,5%	78,5%	Doctorat	25,0%	12,5%	12,5%	50,0%




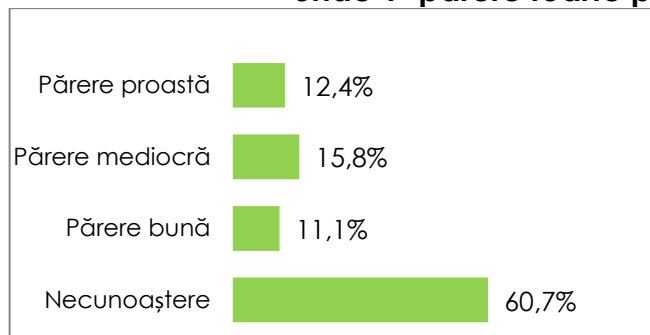
Ce notă de la 1 la 10 acordați lui FLAVIU UDREA – PLUS, unde 1=păreră foarte proastă, iar 10=păreră foarte bună?



Intenția de vot la Primărie	Păreră proastă (note 1-3)	Păreră mediocră (note 4-7)	Păreră bună (note 8-10)	NS, NR	Secția de votare	Păreră proastă	Păreră mediocră	Păreră bună	NS, NR
Eugen Jurco – ALDE	16,7%	16,7%		66,7%	443		3,8%		96,2%
Sergiu Leuce – USR-PLUS	6,7%	17,8%	8,9%	66,7%	444	14,3%	3,6%	3,6%	78,6%
Cristian Coroian – PMP		14,3%		85,7%	445	3,4%	13,8%		82,8%
Bogdan Pivariu – PNL	11,8%	7,9%		80,3%	446	4,0%	4,0%	4,0%	88,0%
Radu Fărcaș – ProRomânia	20,0%	20,0%		60,0%	447	3,4%	17,2%		79,3%
Șebastian Câmpean – PSD	23,8%		4,8%	71,4%	448	21,4%	3,6%		75,0%
Albert Zoltan – UDMR	3,4%			96,6%	449	4,5%		4,5%	90,9%
Daniel Meze – UIF	5,7%	4,3%	1,4%	88,6%	450	17,9%	21,4%	3,6%	57,1%
Horia Petru Șulea – indep.	13,8%	8,5%	2,3%	75,4%	451	16,7%	5,6%	5,6%	72,2%
Alt independent			100,0%		452	3,8%	3,8%		92,3%
Nu m-am hotarat	2,9%	,7%	3,6%	92,7%	453	20,0%		8,0%	72,0%
Nu voi vota	5,9%		5,9%	88,2%	454	19,2%		3,8%	76,9%
Intenția vot Consiliu Local					455	3,7%	14,8%	7,4%	74,1%
ALDE				100,0%	456	8,3%	4,2%	4,2%	83,3%
USR-PLUS	4,3%	9,7%	11,8%	74,2%	457	2,9%	8,8%	2,9%	85,3%
PMP		10,0%		90,0%	458				100,0%
PNL	11,4%	7,0%	1,5%	80,1%	459	3,2%			96,8%
ProRomania	21,4%	14,3%		64,3%	460	15,4%			84,6%
PSD	17,9%	5,1%	5,1%	71,8%	461		5,3%		94,7%
UDMR	3,2%	3,2%		93,5%	462				100,0%
UIF	12,5%			87,5%	463	5,4%	2,7%	10,8%	81,1%
Alt partid	25,0%			75,0%	464	21,4%	7,1%	3,6%	67,9%
Un independent	6,1%	9,1%	3,0%	81,8%					
Nu m-am hotarat	4,2%	1,0%		94,8%	Vârsta				
Nu voi vota	12,5%			87,5%	18-29 ani	1,2%	9,4%	1,2%	88,2%
					30-39 ani	11,9%	6,8%	2,8%	78,4%
Ocupația					40-49 ani	4,9%	3,3%	5,7%	86,2%
Salariat la stat, bugetar	12,8%	2,1%	4,3%	80,9%	50-59 ani	9,3%	3,7%	3,7%	83,3%
Salariat în mediul privat	6,8%	5,7%	3,2%	84,2%	60-69 ani	14,7%	8,0%	2,7%	74,7%
Lucrător în gospodăria proprie, agricultor	33,3%	33,3%		33,3%	Peste 70 ani	10,8%	2,7%		86,5%
Patron, întreprinzător	7,9%	2,6%	2,6%	86,8%	Educația				
Pensionar	12,9%	5,2%	2,6%	79,3%	Fără școală, sub 8 cls				100,0%
Casnică, șomer	6,8%	11,9%	1,7%	79,7%	Șc. generală (8-10 cls)	9,7%	16,1%		74,2%
Țelev, student		12,5%	12,5%	75,0%	Șc. profesională	4,6%	4,6%		90,8%
Sex					Liceu, șc. post-liceală	10,0%	5,6%	3,7%	80,7%
Masculin	7,5%	7,5%	4,2%	80,8%	Facultate	8,1%	5,2%	3,5%	83,2%
Feminin	9,6%	4,8%	2,3%	83,3%	Doctorat	12,5%	12,5%	12,5%	62,5%



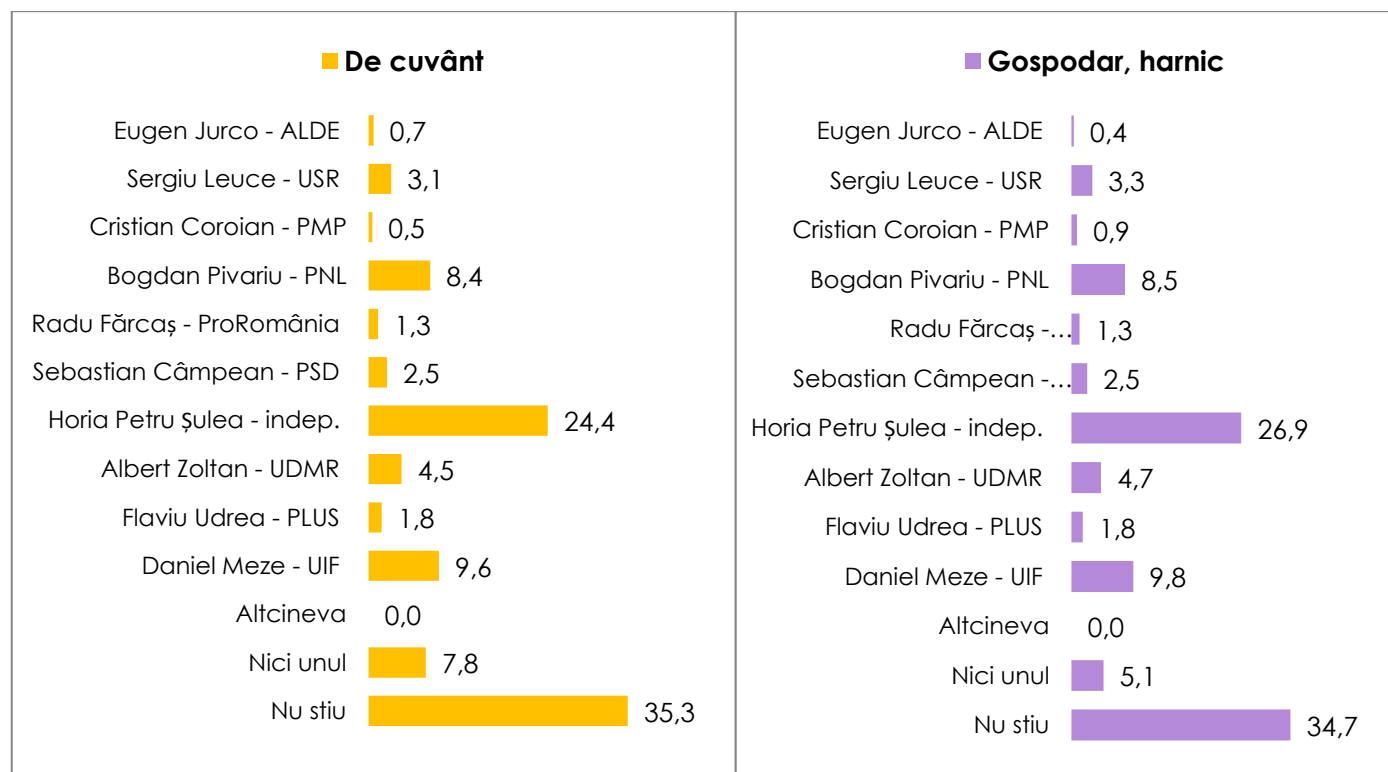

Ce notă de la 1 la 10 acordați lui DANIEL MEZE – UIF, unde 1=păreră foarte proastă, iar 10=păreră foarte bună?



Intenția de vot la Primărie	Păreră proastă (note 1-3)	Păreră mediocră (note 4-7)	Păreră bună (note 8-10)	NS, NR	Secția de votare	Păreră proastă	Păreră mediocră	Păreră bună	NS, NR
Eugen Jurco – ALDE	16,7%	33,3%	33,3%	16,7%	443	3,8%	23,1%	7,7%	65,4%
Sergiu Leuce – USR-PLUS	15,6%	26,7%	8,9%	48,9%	444	17,9%	10,7%	3,6%	67,9%
Cristian Coroian – PMP			28,6%	71,4%	445	6,9%	20,7%	17,2%	55,2%
Bogdan Pivariu – PNL	21,1%	14,5%	2,6%	61,8%	446	12,0%	16,0%	12,0%	60,0%
Radu Fărcaș – ProRomânia	10,0%	40,0%	10,0%	40,0%	447	17,2%	10,3%	10,3%	62,1%
Sebastian Câmpean – PSD	14,3%	19,0%	4,8%	61,9%	448	14,3%	21,4%	17,9%	46,4%
Albert Zoltan – UDMR	6,9%			93,1%	449	4,5%	13,6%	13,6%	68,2%
Daniel Meze – UIF		31,4%	55,7%	12,9%	450	14,3%	28,6%	10,7%	46,4%
Horia Petru Șulea – indep.	21,5%	15,4%	4,6%	58,5%	451	22,2%	11,1%	16,7%	50,0%
Alt independent			50,0%	50,0%	452	11,5%	11,5%	11,5%	65,4%
Ńu m-am hotarat	6,6%	8,8%	1,5%	83,2%	453	12,0%	8,0%	16,0%	64,0%
Ńu voi vota	5,9%		5,9%	88,2%	454	23,1%	26,9%		50,0%
Intenția de vot Consiliu Local					455	7,4%	22,2%	22,2%	48,1%
ALDE		60,0%		40,0%	456	20,8%	16,7%	8,3%	54,2%
USR-PLUS	14,0%	25,8%	10,8%	49,5%	457	5,9%	17,6%	20,6%	55,9%
PMP	10,0%	10,0%	30,0%	50,0%	458	8,7%	17,4%	4,3%	69,6%
PNL	14,9%	17,4%	9,0%	58,7%	459	9,7%	12,9%	6,5%	71,0%
ProRomania	14,3%	28,6%	14,3%	42,9%	460	23,1%	15,4%		61,5%
PSD	15,4%	12,8%	12,8%	59,0%	461			5,3%	94,7%
UDMR	6,5%		6,5%	87,1%	462				100,0%
UIF		25,0%	75,0%		463	2,7%	18,9%	8,1%	70,3%
Alt partid	25,0%	25,0%	50,0%		464	32,1%	3,6%	14,3%	50,0%
Ńn independent	9,1%	15,2%	18,2%	57,6%					
Ńu m-am hotarat	8,3%	7,3%	6,3%	78,1%	Vârsta				
Ńu voi vota	12,5%		6,3%	81,3%	18-29 ani	3,5%	18,8%	12,9%	64,7%
					30-39 ani	19,3%	15,9%	10,8%	54,0%
Ocupația					40-49 ani	8,9%	17,1%	14,6%	59,3%
Salariat la stat, bugetar	12,8%	21,3%	14,9%	51,1%	50-59 ani	11,1%	9,3%	3,7%	75,9%
Salariat în mediul privat	11,8%	15,4%	10,8%	62,0%	60-69 ani	14,7%	20,0%	12,0%	53,3%
Ńucrător în gospodăria proprie, agricultor	33,3%		33,3%	33,3%	Peste 70 ani	8,1%	5,4%	5,4%	81,1%
Patron, întreprinzător	18,4%	15,8%	10,5%	55,3%	Educația				
Pensionar	13,8%	12,9%	9,5%	63,8%	Fără școală, sub 8 cls				100,0%
Ńasnică, șomer	8,5%	18,6%	10,2%	62,7%	Șc. generală (8-10 cls	12,9%	19,4%	3,2%	64,5%
Ėlev, student		25,0%	25,0%	50,0%	Șc. profesională	4,6%	9,2%	6,2%	80,0%
Sex					Liceu, șc. post-liceală	13,7%	11,9%	13,3%	61,1%
Masculin	10,9%	14,6%	11,7%	62,8%	Facultate	12,7%	23,1%	11,0%	53,2%
Feminin	13,5%	16,7%	10,6%	59,2%	Doctorat	25,0%	37,5%	12,5%	25,0%

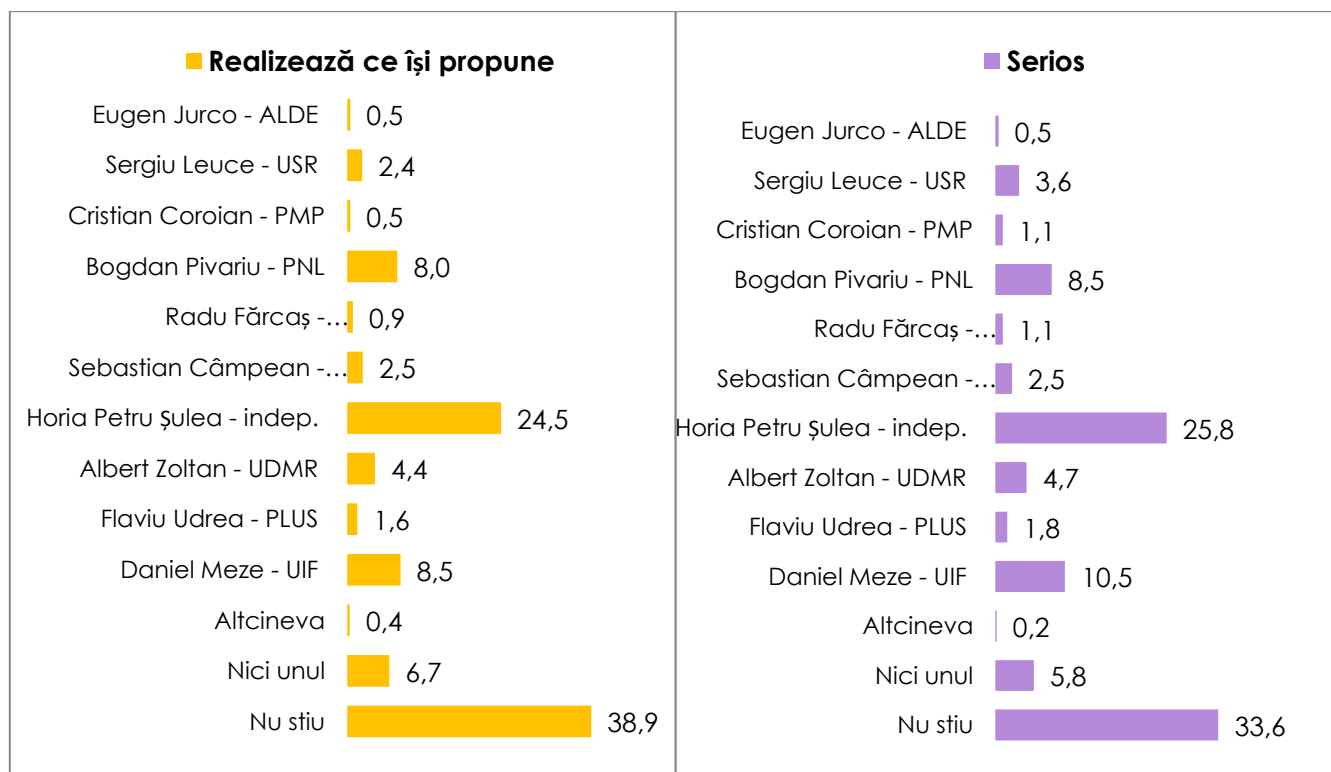
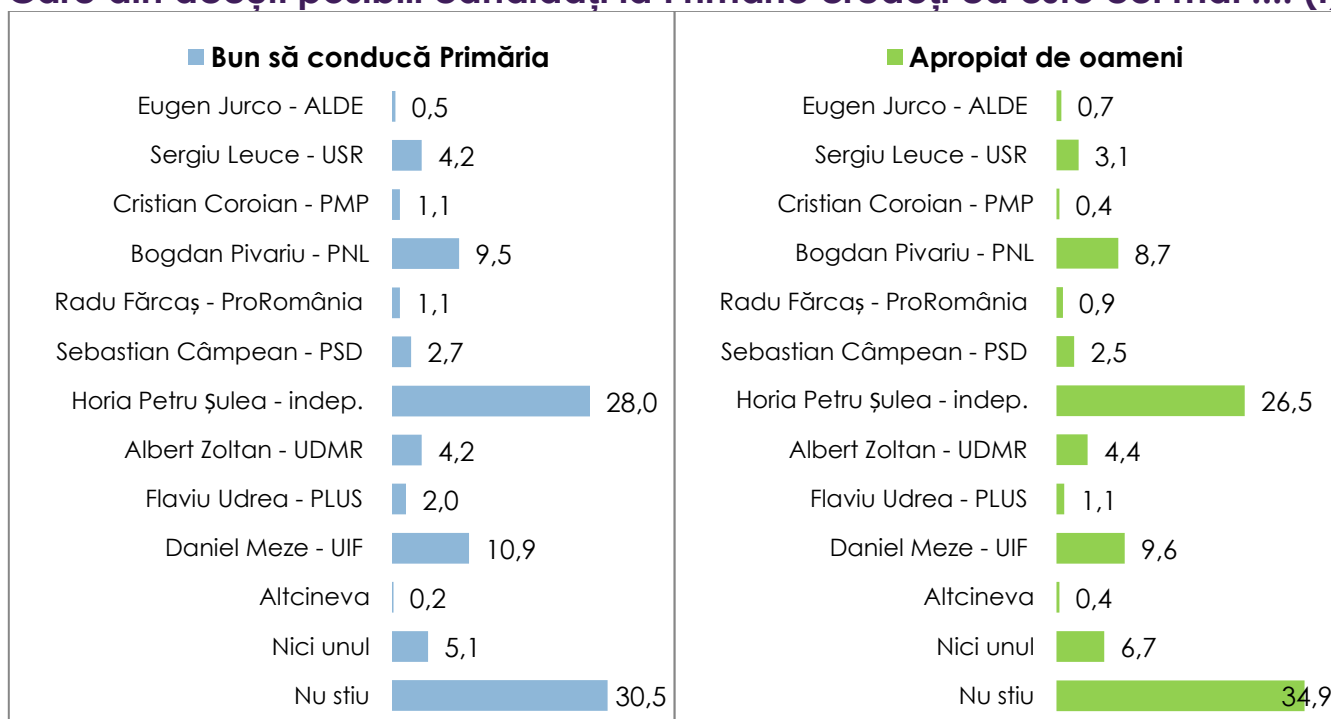


Care din acești posibili candidați la Primărie credeți că este cel mai (I)



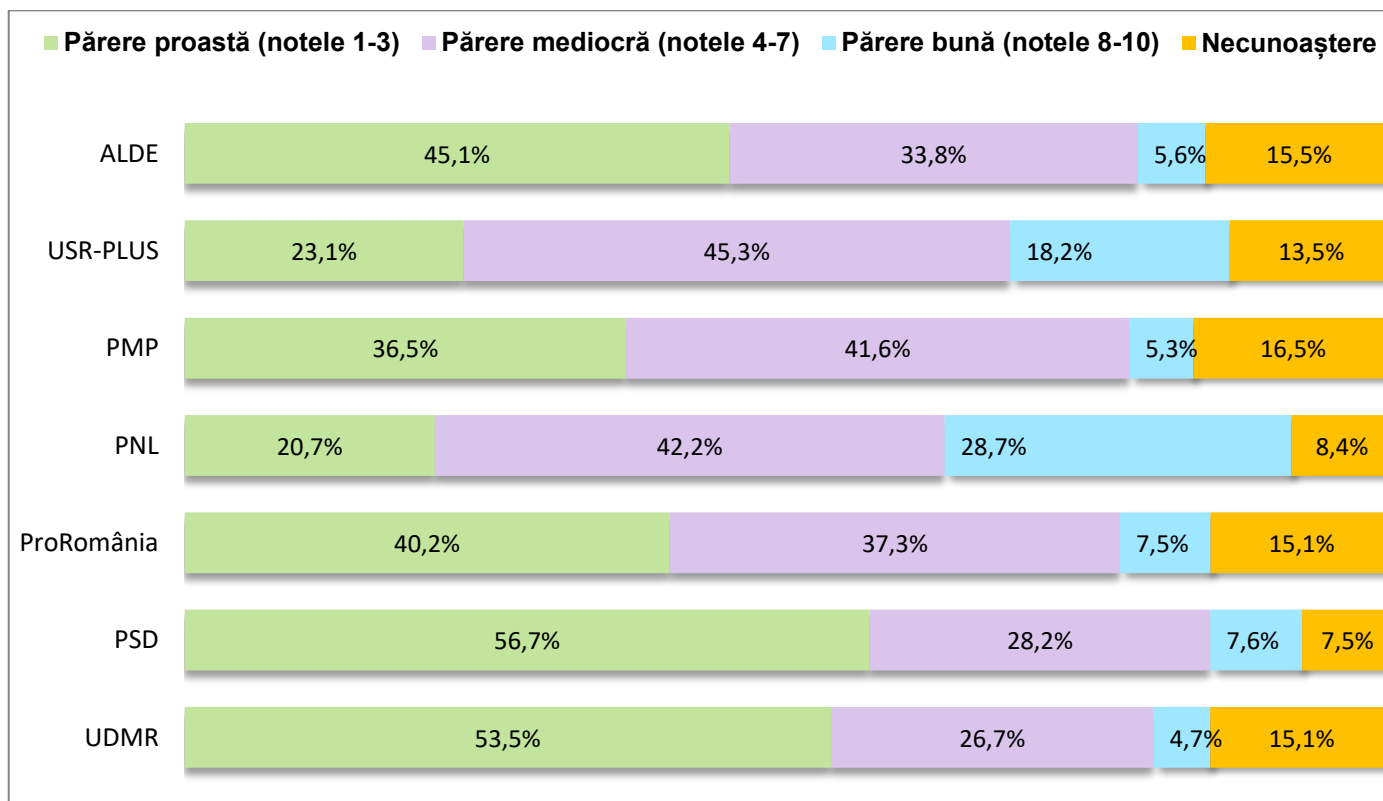
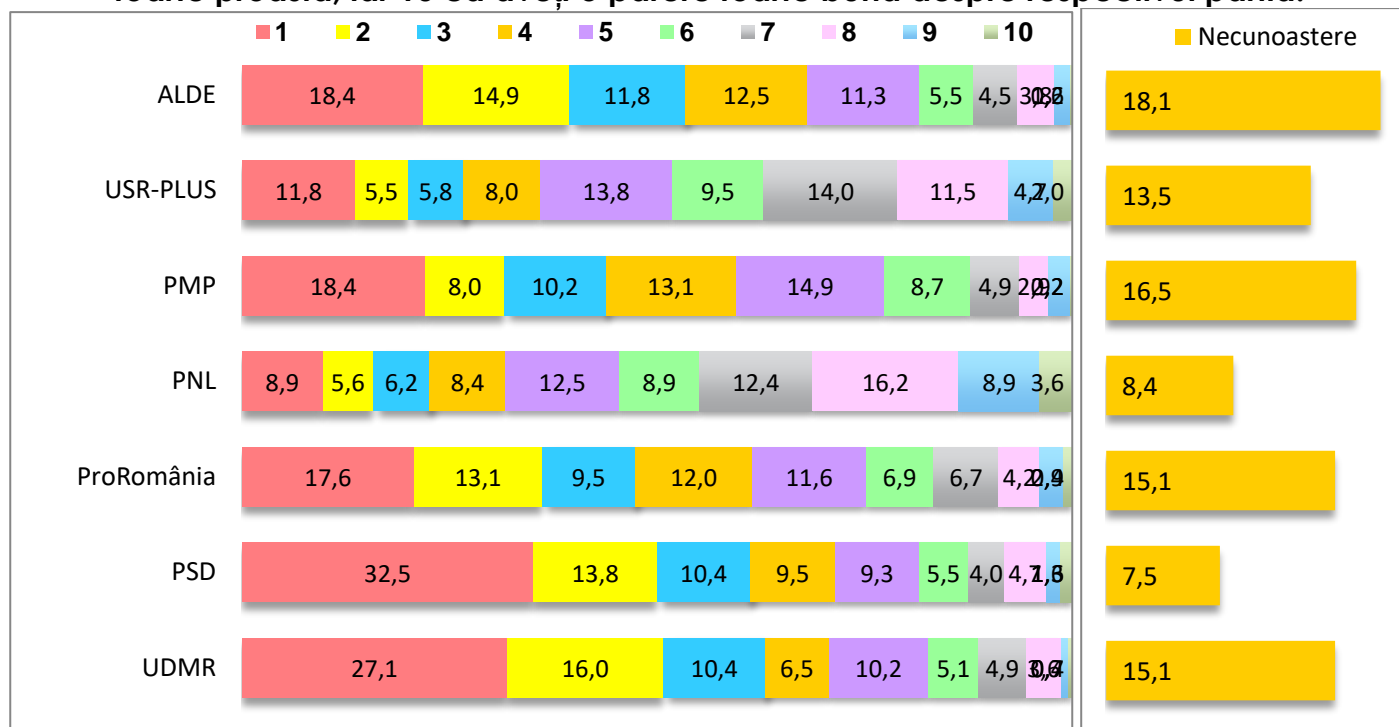


Care din acești posibili candidați la Primărie credeți că este cel mai (I)



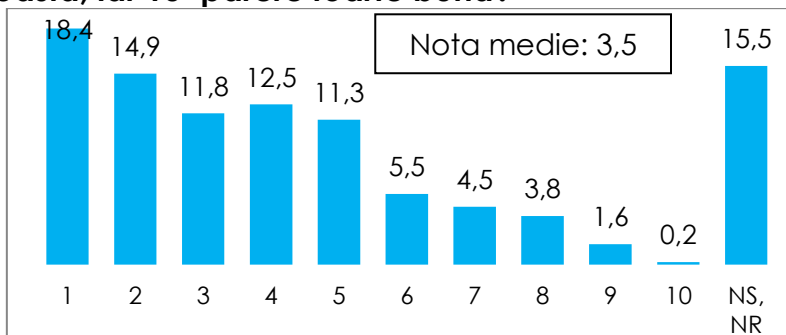
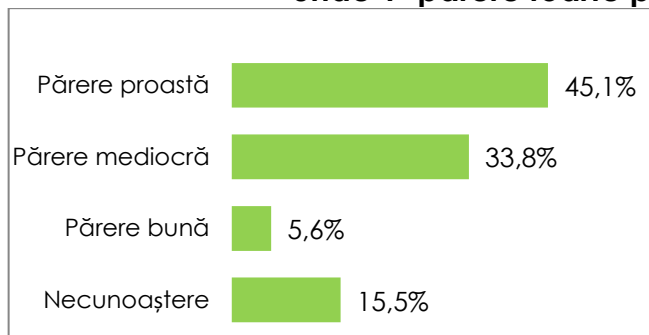


Care este părerea dvs. generală despre fiecare dintre următoarele partide politice?
Vă rog să folosiți pentru a răspunde o scală de la 1 la 10, unde 1 înseamnă că aveți o părere foarte proastă, iar 10 că aveți o părere foarte bună despre respectivul partid.





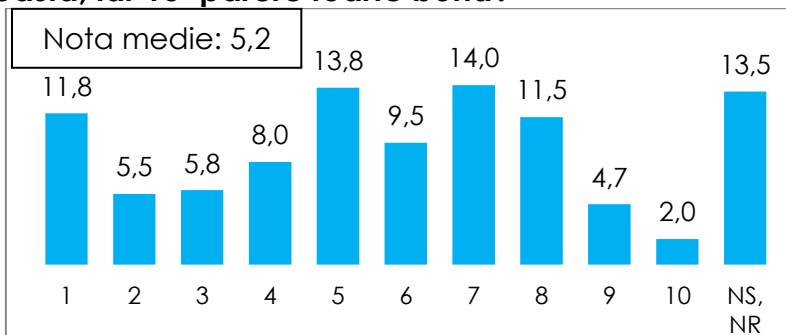
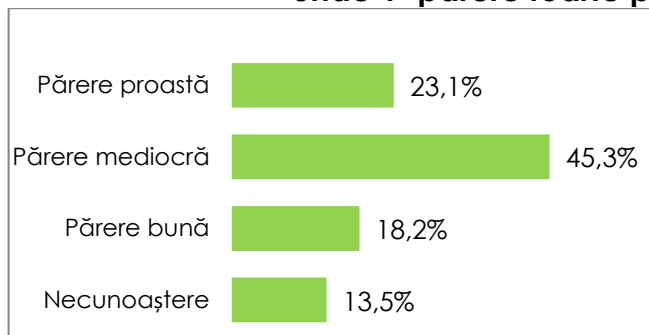
Ce notă de la 1 la 10 acordați ALDE,
unde 1=păreră foarte proastă, iar 10=păreră foarte bună?



Intenția de vot la Primărie	Păreră proastă (note 1-3)	Păreră mediocră (note 4-7)	Păreră bună (note 8-10)	NS, NR	Secția de votare	Păreră proastă	Păreră mediocră	Păreră bună	NS, NR
Eugen Jurco – ALDE	16,7%	33,3%	50,0%		443	50,0%	30,8%	7,7%	11,5%
Sergiu Leuce – USR-PLUS	55,6%	33,3%	2,2%	8,9%	444	35,7%	35,7%		28,6%
Cristian Coroian – PMP	42,9%	42,9%		14,3%	445	31,0%	51,7%	6,9%	10,3%
Bogdan Pivariu – PNL	67,1%	21,1%	3,9%	7,9%	446	32,0%	44,0%	8,0%	16,0%
Radu Fărcaș – ProRomânia	10,0%	90,0%			447	48,3%	37,9%	3,4%	10,3%
Sebastian Câmpean – PSD	28,6%	66,7%		4,8%	448	46,4%	32,1%	7,1%	14,3%
Albert Zoltan – UDMR	48,3%	34,5%		17,2%	449	40,9%	54,5%		4,5%
Daniel Meze – UIF	45,7%	31,4%	7,1%	15,7%	450	35,7%	39,3%	10,7%	14,3%
Horia Petru Șulea – indep.	43,8%	34,6%	11,5%	10,0%	451	61,1%	11,1%	22,2%	5,6%
Alt independent		50,0%		50,0%	452	38,5%	30,8%		30,8%
Nu m-am hotarat	39,4%	32,1%	2,2%	26,3%	453	44,0%	32,0%	8,0%	16,0%
Nu voi vota	23,5%	29,4%	5,9%	41,2%	454	46,2%	38,5%	3,8%	11,5%
Intenția vot Consiliu Local					455	25,9%	40,7%	14,8%	18,5%
ALDE		40,0%	60,0%		456	54,2%	37,5%	4,2%	4,2%
USR-PLUS	53,8%	32,3%	3,2%	10,8%	457	41,2%	32,4%	2,9%	23,5%
PMP	50,0%	30,0%	10,0%	10,0%	458	43,5%	39,1%	4,3%	13,0%
PNL	55,7%	30,3%	4,0%	10,0%	459	51,6%	12,9%	3,2%	32,3%
ProRomania	14,3%	71,4%	14,3%		460	38,5%	30,8%	15,4%	15,4%
PSD	23,1%	66,7%	7,7%	2,6%	461	52,6%	31,6%		15,8%
UDMR	51,6%	32,3%		16,1%	462	50,0%	25,0%	25,0%	
UIF	50,0%	12,5%	12,5%	25,0%	463	70,3%	18,9%	2,7%	8,1%
Alt partid	50,0%	25,0%		25,0%	464	53,6%	32,1%		14,3%
Un independent	30,3%	36,4%	18,2%	15,2%					
Nu m-am hotarat	35,4%	26,0%	3,1%	35,4%					
Nu voi vota	25,0%	31,3%	6,3%	37,5%					
Ocupația									
Salariat la stat, bugetar	38,3%	36,2%	12,8%	12,8%	40-49 ani	48,8%	30,9%	8,1%	12,2%
Salariat în mediul privat	47,7%	33,3%	5,0%	14,0%	50-59 ani	50,0%	37,0%	7,4%	5,6%
Lucrător în gospodăria proprie, agricultor	66,7%	33,3%			60-69 ani	42,7%	40,0%	6,7%	10,7%
Patron, întreprinzător	44,7%	26,3%		28,9%	Peste 70 ani	45,9%	29,7%	5,4%	18,9%
Pensionar	48,3%	35,3%	5,2%	11,2%					
Casnică, șomer	35,6%	32,2%	6,8%	25,4%	Educația				
Elev, student	12,5%	62,5%	12,5%	12,5%	Fără școală, sub 8 cls			33,3%	66,7%
					Șc. generală (8-10 cls)	54,8%	25,8%	6,5%	12,9%
					Șc. profesională	38,5%	33,8%	9,2%	18,5%
					Liceu, șc. post-liceală	48,1%	34,1%	4,8%	13,0%
Sex					Facultate	40,5%	35,8%	5,2%	18,5%
Masculin	46,4%	34,3%	5,9%	13,4%	Doctorat	75,0%	25,0%		
Feminin	44,1%	33,4%	5,5%	17,0%					



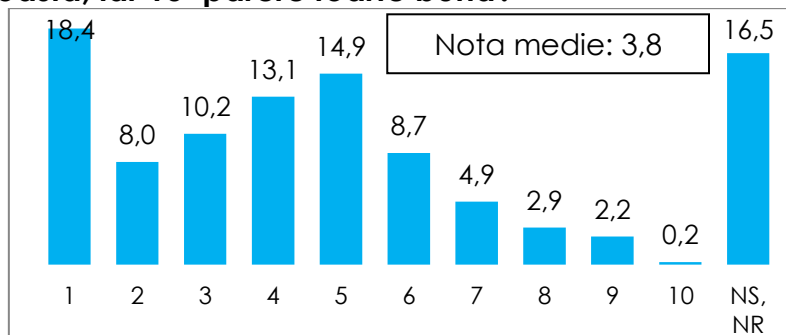
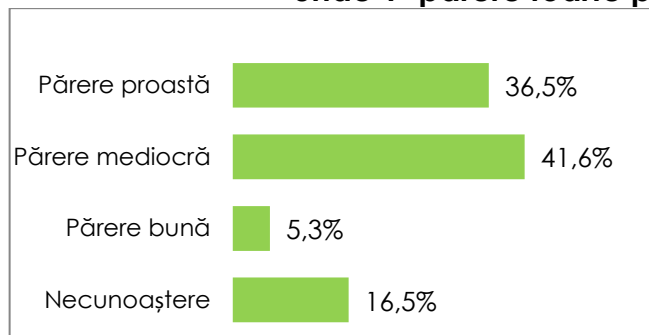
Ce notă de la 1 la 10 acordați USR-PLUS, unde 1=păreră foarte proastă, iar 10=păreră foarte bună?



Intenția de vot la Primărie	Păreră proastă (note 1-3)	Păreră mediocră (note 4-7)	Păreră bună (note 8-10)	NS, NR	Secția de votare	Păreră proastă	Păreră mediocră	Păreră bună	NS, NR
Eugen Jurco – ALDE	16,7%	50,0%	16,7%	16,7%	443	30,8%	42,3%	11,5%	15,4%
Sergiu Leuce – USR-PLUS		37,8%	62,2%		444	7,1%	50,0%	14,3%	28,6%
Cristian Coroian – PMP	28,6%	71,4%			445	17,2%	62,1%	13,8%	6,9%
Bogdan Pivariu – PNL	27,6%	50,0%	18,4%	3,9%	446	20,0%	44,0%	28,0%	8,0%
Radu Fărcaș – ProRomânia	20,0%	40,0%	20,0%	20,0%	447	20,7%	44,8%	24,1%	10,3%
Sebastian Câmpean – PSD	66,7%	28,6%		4,8%	448	39,3%	32,1%	17,9%	10,7%
Albert Zoltan – UDMR	62,1%	20,7%	3,4%	13,8%	449	27,3%	36,4%	27,3%	9,1%
Daniel Meze – UIF	21,4%	48,6%	17,1%	12,9%	450	25,0%	42,9%	14,3%	17,9%
Horia Petru Șulea – indep.	20,8%	50,0%	16,2%	13,1%	451	50,0%	16,7%	27,8%	5,6%
Alt independent		50,0%	50,0%		452	19,2%	34,6%	19,2%	26,9%
Nu m-am hotarat	17,5%	47,4%	13,1%	21,9%	453	16,0%	52,0%	16,0%	16,0%
Nu voi vota	17,6%	29,4%	11,8%	41,2%	454	15,4%	65,4%	15,4%	3,8%
Intenția vot Consiliu Local					455	7,4%	40,7%	33,3%	18,5%
ALDE	20,0%	60,0%		20,0%	456	16,7%	58,3%	16,7%	8,3%
USR-PLUS	3,2%	36,6%	58,1%	2,2%	457	11,8%	58,8%	14,7%	14,7%
PMP	40,0%	30,0%	30,0%		458	21,7%	34,8%	34,8%	8,7%
PNL	17,9%	62,7%	10,9%	8,5%	459	29,0%	32,3%	16,1%	22,6%
ProRomania	42,9%	28,6%	14,3%	14,3%	460	38,5%	38,5%	7,7%	15,4%
PSD	64,1%	30,8%	2,6%	2,6%	461	47,4%	36,8%		15,8%
UDMR	48,4%	32,3%	3,2%	16,1%	462	75,0%	25,0%		
UIF	50,0%	12,5%	25,0%	12,5%	463	16,2%	59,5%	18,9%	5,4%
Alt partid	75,0%			25,0%	464	28,6%	46,4%	10,7%	14,3%
Un independent	21,2%	36,4%	18,2%	24,2%					
Nu m-am hotarat	18,8%	41,7%	9,4%	30,2%					
Nu voi vota	31,3%	25,0%		43,8%					
Ocupația									
Salariat la stat, bugetar	19,1%	44,7%	27,7%	8,5%	40-49 ani	20,3%	43,1%	24,4%	12,2%
Salariat în mediul privat	17,6%	51,6%	20,4%	10,4%	50-59 ani	22,2%	55,6%	13,0%	9,3%
Lucrător în gospodăria proprie, agricultor	66,7%	33,3%			60-69 ani	40,0%	33,3%	12,0%	14,7%
Patron, întreprinzător	21,1%	36,8%	18,4%	23,7%	Peste 70 ani	48,6%	27,0%	8,1%	16,2%
Pensionar	44,0%	29,3%	12,9%	13,8%					
Casnică, șomer	11,9%	50,8%	10,2%	27,1%	Educația				
Elev, student	12,5%	62,5%	25,0%		Fără școală, sub 8 cls			66,7%	33,3%
					Șc. generală (8-10 cls)	32,3%	45,2%	3,2%	19,4%
					Șc. profesională	40,0%	29,2%	9,2%	21,5%
					Liceu, șc. post-liceală	23,7%	50,4%	15,6%	10,4%
Sex					Facultate	15,0%	43,9%	26,6%	14,5%
Masculin	24,7%	45,6%	17,2%	12,6%	Doctorat	12,5%	50,0%	37,5%	
Feminin	21,9%	45,0%	19,0%	14,1%					



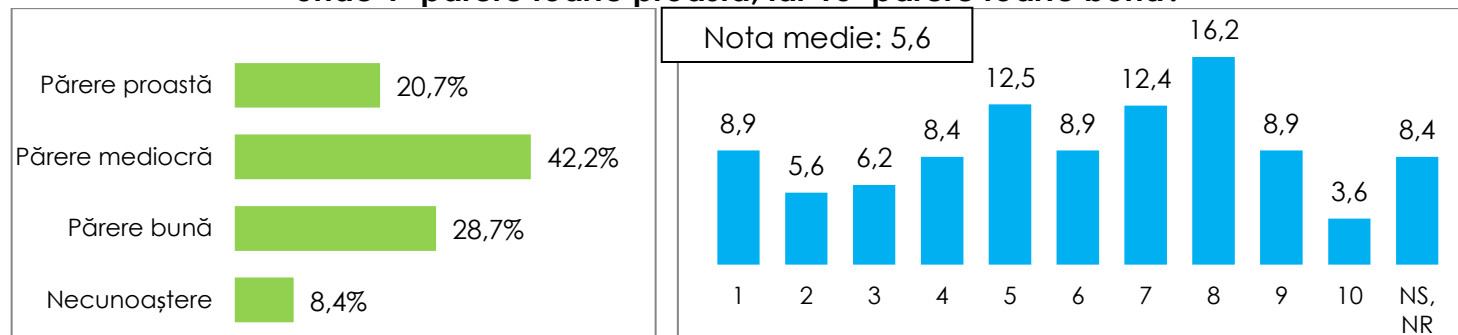
Ce notă de la 1 la 10 acordați PMP, unde 1=păreră foarte proastă, iar 10=păreră foarte bună?



Intenția de vot la Primărie	Păreră proastă (note 1-3)	Păreră mediocră (note 4-7)	Păreră bună (note 8-10)	NS, NR	Secția de votare	Păreră proastă	Păreră mediocră	Păreră bună	NS, NR
Eugen Jurco – ALDE	33,3%	50,0%		16,7%	443	42,3%	34,6%	3,8%	19,2%
Sergiu Leuce – USR-PLUS	44,4%	44,4%		11,1%	444	25,0%	46,4%		28,6%
Cristian Coroian – PMP	14,3%	42,9%	42,9%		445	31,0%	55,2%	6,9%	6,9%
Bogdan Pivariu – PNL	52,6%	35,5%	5,3%	6,6%	446	32,0%	40,0%	12,0%	16,0%
Radu Fărcaș – ProRomânia	20,0%	70,0%		10,0%	447	31,0%	44,8%	10,3%	13,8%
Sebastian Câmpean – PSD	61,9%	33,3%		4,8%	448	42,9%	42,9%	3,6%	10,7%
Albert Zoltan – UDMR	55,2%	27,6%		17,2%	449	36,4%	50,0%		13,6%
Daniel Meze – UIF	32,9%	50,0%	1,4%	15,7%	450	32,1%	39,3%	10,7%	17,9%
Horia Petru Șulea – indep.	30,8%	45,4%	11,5%	12,3%	451	44,4%	33,3%	16,7%	5,6%
Alt independent	50,0%		50,0%		452	34,6%	23,1%	11,5%	30,8%
Nu m-am hotarat	28,5%	39,4%	3,6%	28,5%	453	40,0%	40,0%	4,0%	16,0%
Nu voi vota	23,5%	35,3%		41,2%	454	34,6%	50,0%		15,4%
Intenția vot Consiliu Local					455	14,8%	48,1%	11,1%	25,9%
ALDE	20,0%	60,0%		20,0%	456	41,7%	50,0%	8,3%	
USR-PLUS	37,6%	43,0%	4,3%	15,1%	457	32,4%	47,1%	2,9%	17,6%
PMP	10,0%	30,0%	60,0%		458	26,1%	60,9%		13,0%
PNL	37,3%	48,8%	4,5%	9,5%	459	45,2%	16,1%	6,5%	32,3%
ProRomania	35,7%	57,1%		7,1%	460	30,8%	46,2%		23,1%
PSD	64,1%	28,2%	5,1%	2,6%	461	36,8%	47,4%		15,8%
UDMR	45,2%	38,7%		16,1%	462	75,0%	25,0%		
UIF	62,5%	25,0%		12,5%	463	59,5%	32,4%		8,1%
Alt partid	75,0%	25,0%			464	39,3%	39,3%	3,6%	17,9%
Un independent	18,2%	39,4%	21,2%	21,2%	Vârsta				
Nu m-am hotarat	26,0%	35,4%	1,0%	37,5%	18-29 ani	28,2%	44,7%	7,1%	20,0%
Nu voi vota	37,5%	25,0%		37,5%	30-39 ani	33,5%	44,3%	1,1%	21,0%
Ocupația					40-49 ani	39,0%	40,7%	7,3%	13,0%
Salariat la stat, bugetar	25,5%	55,3%	8,5%	10,6%	50-59 ani	31,5%	48,1%	11,1%	9,3%
Salariat în mediul privat	37,6%	43,0%	4,3%	15,1%	60-69 ani	46,7%	34,7%	6,7%	12,0%
Lucrător în gospodăria proprie, agricultor	33,3%	66,7%			Peste 70 ani	48,6%	29,7%	2,7%	18,9%
Patron, întreprinzător	21,1%	47,4%	2,6%	28,9%	Educația				
Pensionar	50,0%	31,0%	6,0%	12,9%	Fără școală, sub 8 cls			33,3%	66,7%
Casnică, șomer	28,8%	35,6%	5,1%	30,5%	Șc. generală (8-10 cls)	45,2%	32,3%	6,5%	16,1%
Elev, student		75,0%	25,0%		Șc. profesională	36,9%	38,5%	4,6%	20,0%
Sex					Liceu, șc. post-liceală	40,7%	40,4%	5,6%	13,3%
Masculin	34,3%	45,2%	5,9%	14,6%	Facultate	29,5%	46,8%	3,5%	20,2%
Feminin	38,3%	38,9%	4,8%	18,0%	Doctorat	25,0%	50,0%	25,0%	



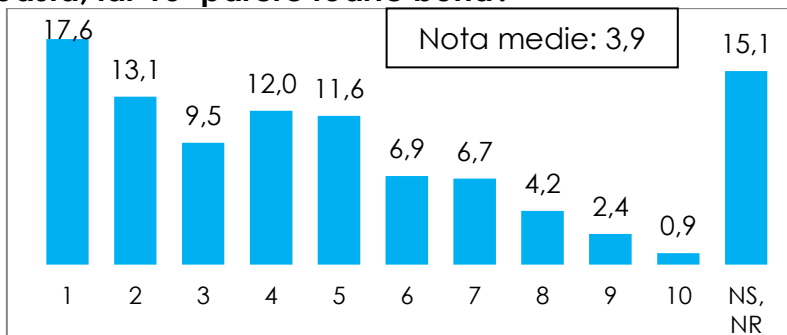
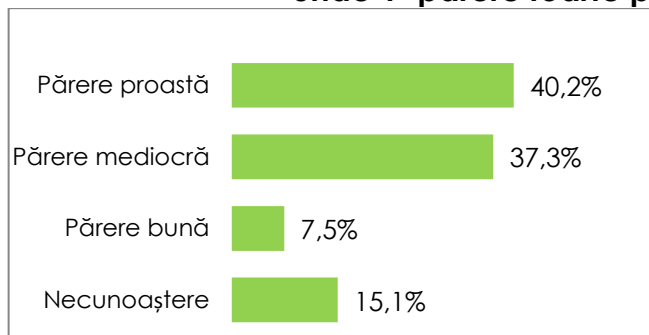
Ce notă de la 1 la 10 acordați PNL, unde 1=păreră foarte proastă, iar 10=păreră foarte bună?



Intenția de vot la Primărie	Păreră proastă (note 1-3)	Păreră mediocră (note 4-7)	Păreră bună (note 8-10)	NS, NR	Secția de votare	Păreră proastă	Păreră mediocră	Păreră bună	NS, NR
Eugen Jurco – ALDE	16,7%	83,3%			443	7,7%	65,4%	15,4%	11,5%
Sergiu Leuce – USR-PLUS	28,9%	55,6%	11,1%	4,4%	444	7,1%	46,4%	32,1%	14,3%
Cristian Coroian – PMP	57,1%	14,3%	28,6%		445	13,8%	55,2%	27,6%	3,4%
Bogdan Pivariu – PNL	2,6%	22,4%	72,4%	2,6%	446	20,0%	48,0%	28,0%	4,0%
Radu Fărcaș – ProRomânia	30,0%	70,0%			447	20,7%	55,2%	20,7%	3,4%
Sebastian Câmpean – PSD	52,4%	42,9%		4,8%	448	21,4%	39,3%	28,6%	10,7%
Albert Zoltan – UDMR	27,6%	62,1%	3,4%	6,9%	449	22,7%	40,9%	31,8%	4,5%
Daniel Meze – UIF	21,4%	47,1%	24,3%	7,1%	450	32,1%	39,3%	25,0%	3,6%
Horia Petru Șulea – indep.	15,4%	38,5%	40,8%	5,4%	451	16,7%	38,9%	44,4%	
Alt independent	100,0%				452	19,2%	42,3%	15,4%	23,1%
Nu m-am hotarat	21,2%	46,0%	16,1%	16,8%	453	24,0%	48,0%	24,0%	4,0%
Nu voi vota	35,3%	23,5%	17,6%	23,5%	454	15,4%	57,7%	23,1%	3,8%
Intenția vot Consiliu Local					455	7,4%	25,9%	51,9%	14,8%
ALDE	40,0%	60,0%			456	41,7%	12,5%	45,8%	
USR-PLUS	22,6%	60,2%	11,8%	5,4%	457	29,4%	47,1%	17,6%	5,9%
PMP	50,0%	20,0%	30,0%		458	17,4%	56,5%	17,4%	8,7%
PNL	2,0%	33,8%	61,2%	3,0%	459	25,8%	29,0%	25,8%	19,4%
ProRomania	42,9%	57,1%			460	15,4%	30,8%	38,5%	15,4%
PSD	56,4%	38,5%	2,6%	2,6%	461	26,3%	52,6%	10,5%	10,5%
UDMR	25,8%	67,7%		6,5%	462	50,0%		50,0%	
UIF	50,0%	25,0%	25,0%		463	21,6%	32,4%	43,2%	2,7%
Alt partid	75,0%	25,0%			464	21,4%	28,6%	35,7%	14,3%
Un independent	24,2%	36,4%	27,3%	12,1%					
Nu m-am hotarat	25,0%	42,7%	8,3%	24,0%					
Nu voi vota	43,8%	18,8%	6,3%	31,3%					
Ocupația									
Salariat la stat, bugetar	14,9%	48,9%	31,9%	4,3%	40-49 ani	20,3%	39,0%	33,3%	7,3%
Salariat în mediul privat	19,7%	42,7%	30,8%	6,8%	50-59 ani	22,2%	38,9%	37,0%	1,9%
Lucrător în gospodăria proprie, agricultor	33,3%	66,7%			60-69 ani	32,0%	37,3%	25,3%	5,3%
Patron, întreprinzător	15,8%	34,2%	34,2%	15,8%	Peste 70 ani	21,6%	35,1%	27,0%	16,2%
Pensionar	29,3%	34,5%	28,4%	7,8%					
Casnică, șomer	16,9%	52,5%	13,6%	16,9%	Educația				
Elev, student	12,5%	50,0%	37,5%		Fără școală, sub 8 cls			33,3%	66,7%
					Șc. generală (8-10 cls)	22,6%	41,9%	32,3%	3,2%
					Șc. profesională	15,4%	53,8%	20,0%	10,8%
					Liceu, șc. post-liceală	24,4%	38,1%	30,4%	7,0%
Sex					Facultate	17,3%	43,4%	29,5%	9,8%
Masculin	19,7%	40,6%	31,0%	8,8%	Doctorat	12,5%	75,0%	12,5%	
Feminin	21,5%	43,4%	27,0%	8,0%					



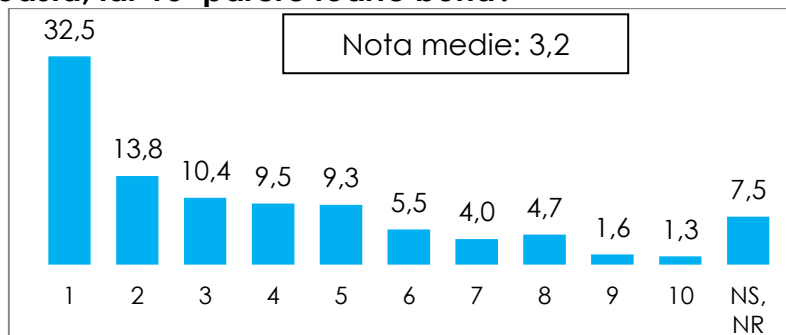
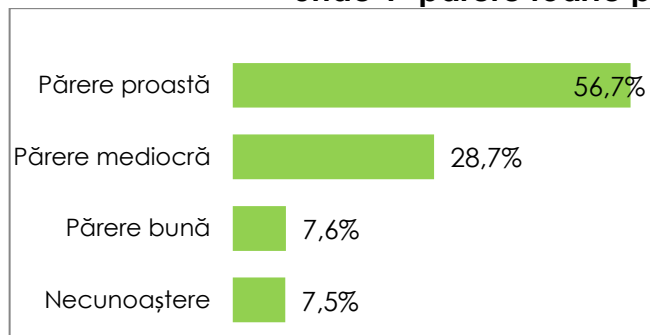
**Ce notă de la 1 la 10 acordați ProRomânia,
unde 1=păreră foarte proastă, iar 10=păreră foarte bună?**



Intenția de vot la Primărie	Păreră proastă (note 1-3)	Păreră mediocră (note 4-7)	Păreră bună (note 8-10)	NS, NR	Secția de votare	Păreră proastă	Păreră mediocră	Păreră bună	NS, NR
Eugen Jurco – ALDE	16,7%	50,0%	16,7%	16,7%	443	34,6%	42,3%	3,8%	19,2%
Sergiu Leuce – USR-PLUS	51,1%	33,3%	2,2%	13,3%	444	28,6%	46,4%		25,0%
Cristian Coroian – PMP	28,6%	57,1%	14,3%		445	44,8%	41,4%	3,4%	10,3%
Bogdan Pivariu – PNL	63,2%	28,9%	2,6%	5,3%	446	40,0%	32,0%	20,0%	8,0%
Radu Fărcaș – ProRomânia		30,0%	70,0%		447	41,4%	37,9%	10,3%	10,3%
Sebastian Câmpean – PSD	14,3%	71,4%	9,5%	4,8%	448	35,7%	46,4%	3,6%	14,3%
Albert Zoltan – UDMR	55,2%	24,1%		20,7%	449	31,8%	40,9%	9,1%	18,2%
Daniel Meze – UIF	42,9%	38,6%	4,3%	14,3%	450	28,6%	39,3%	17,9%	14,3%
Horia Petru Șulea – indep.	33,1%	46,2%	10,0%	10,8%	451	55,6%	38,9%	5,6%	
Alt independent		50,0%	50,0%		452	30,8%	38,5%	3,8%	26,9%
Nu m-am hotarat	35,8%	32,1%	6,6%	25,5%	453	44,0%	36,0%	4,0%	16,0%
Nu voi vota	35,3%	23,5%	5,9%	35,3%	454	34,6%	42,3%	7,7%	15,4%
Intenția vot Consiliu Local					455	25,9%	44,4%	18,5%	11,1%
ALDE	20,0%	40,0%	20,0%	20,0%	456	45,8%	41,7%	8,3%	4,2%
USR-PLUS	47,3%	37,6%	2,2%	12,9%	457	23,5%	44,1%	17,6%	14,7%
PMP	40,0%	50,0%	10,0%		458	60,9%	21,7%	4,3%	13,0%
PNL	46,8%	43,3%	3,0%	7,0%	459	51,6%	12,9%	3,2%	32,3%
ProRomania		21,4%	78,6%		460	46,2%	23,1%	7,7%	23,1%
PSD	23,1%	56,4%	17,9%	2,6%	461	36,8%	42,1%		21,1%
UDMR	48,4%	32,3%		19,4%	462	75,0%		25,0%	
UIF	62,5%	25,0%		12,5%	463	62,2%	32,4%		5,4%
Alt partid	50,0%	25,0%	25,0%		464	39,3%	39,3%	3,6%	17,9%
Un independent	33,3%	30,3%	15,2%	21,2%					
Nu m-am hotarat	31,3%	26,0%	6,3%	36,5%	Vârsta				
Nu voi vota	37,5%	18,8%	6,3%	37,5%	18-29 ani	32,9%	38,8%	5,9%	22,4%
					30-39 ani	39,2%	38,1%	4,0%	18,8%
					40-49 ani	43,9%	35,0%	8,9%	12,2%
Ocupația					50-59 ani	48,1%	40,7%	5,6%	5,6%
Salariat la stat, bugetar	31,9%	42,6%	12,8%	12,8%	60-69 ani	37,3%	36,0%	18,7%	8,0%
Salariat în mediul privat	41,2%	39,4%	6,1%	13,3%	Peste 70 ani	43,2%	35,1%	2,7%	18,9%
Lucrător în gospodăria proprie, agricultor	66,7%	33,3%							
Patron, întreprinzător	42,1%	26,3%	5,3%	26,3%	Educația				
Pensionar	45,7%	33,6%	10,3%	10,3%	Fără școală, sub 8 cls			33,3%	66,7%
Casnică, șomer	30,5%	33,9%	6,8%	28,8%	Șc. generală (8-10 cls)	54,8%	25,8%	12,9%	6,5%
Elev, student	25,0%	62,5%		12,5%	Șc. profesională	33,8%	36,9%	7,7%	21,5%
					Liceu, șc. post-liceală	44,4%	35,2%	8,1%	12,2%
Sex					Facultate	34,7%	42,2%	4,6%	18,5%
Masculin	39,7%	38,5%	8,4%	13,4%	Doctorat	25,0%	62,5%	12,5%	
Feminin	40,5%	36,3%	6,8%	16,4%					



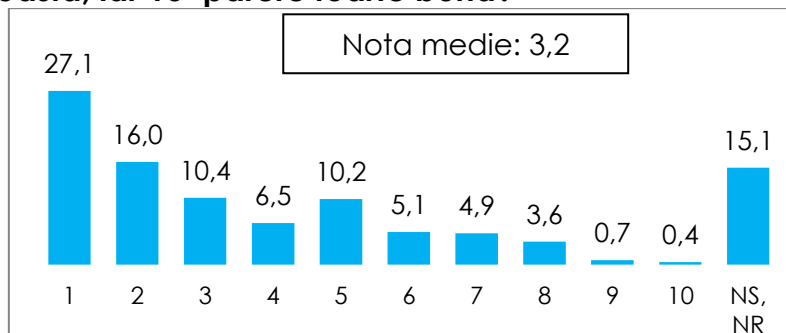
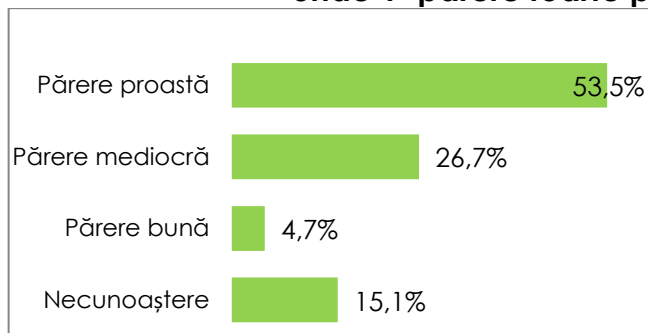
Ce notă de la 1 la 10 acordați PSD, unde 1=păreră foarte proastă, iar 10=păreră foarte bună?



Intenția de vot la Primărie	Păreră proastă (note 1-3)	Păreră mediocră (note 4-7)	Păreră bună (note 8-10)	NS, NR	Secția de votare	Păreră proastă	Păreră mediocră	Păreră bună	NS, NR
Eugen Jurco – ALDE	66,7%	16,7%		16,7%	443	50,0%	26,9%	11,5%	11,5%
Sergiu Leuce – USR-PLUS	73,3%	24,4%		2,2%	444	46,4%	32,1%		21,4%
Cristian Coroian – PMP	42,9%	57,1%			445	62,1%	27,6%	10,3%	
Bogdan Pivariu – PNL	78,9%	15,8%	2,6%	2,6%	446	52,0%	24,0%	20,0%	4,0%
Radu Fărcaș – ProRomânia		80,0%	20,0%		447	48,3%	48,3%		3,4%
Sebastian Câmpean – PSD	4,8%	14,3%	81,0%		448	39,3%	39,3%	14,3%	7,1%
Albert Zoltan – UDMR	69,0%	24,1%		6,9%	449	54,5%	36,4%	4,5%	4,5%
Daniel Meze – UIF	58,6%	32,9%		8,6%	450	42,9%	32,1%	21,4%	3,6%
Horia Petru Șulea – indep.	47,7%	35,4%	11,5%	5,4%	451	61,1%	27,8%	11,1%	
Alt independent	50,0%		50,0%		452	53,8%	26,9%	3,8%	15,4%
Nu m-am hotarat	57,7%	26,3%	3,6%	12,4%	453	68,0%	28,0%		4,0%
Nu voi vota	47,1%	23,5%		29,4%	454	61,5%	34,6%		3,8%
Intenția vot Consiliu Local					455	37,0%	40,7%	11,1%	11,1%
ALDE	60,0%	20,0%		20,0%	456	62,5%	29,2%	8,3%	
USR-PLUS	72,0%	23,7%		4,3%	457	52,9%	35,3%	8,8%	2,9%
PMP	50,0%	40,0%	10,0%		458	73,9%	17,4%		8,7%
PNL	68,7%	26,4%	1,5%	3,5%	459	61,3%	12,9%	6,5%	19,4%
ProRomania	7,1%	71,4%	21,4%		460	61,5%	15,4%	15,4%	7,7%
PSD	2,6%	23,1%	74,4%		461	47,4%	42,1%		10,5%
UDMR	58,1%	35,5%		6,5%	462	50,0%	25,0%	25,0%	
UIF	62,5%	37,5%			463	89,2%	2,7%	5,4%	2,7%
Alt partid	50,0%	50,0%			464	60,7%	17,9%	7,1%	14,3%
Vârsta									
Un independent	36,4%	36,4%	12,1%	15,2%	18-29 ani	58,8%	29,4%	3,5%	8,2%
Nu m-am hotarat	53,1%	26,0%	2,1%	18,8%	30-39 ani	64,2%	25,0%	2,3%	8,5%
Nu voi vota	56,3%	18,8%		25,0%	40-49 ani	59,3%	29,3%	4,9%	6,5%
Ocupația									
Salariat la stat, bugetar	38,3%	46,8%	8,5%	6,4%	50-59 ani	55,6%	33,3%	9,3%	1,9%
Salariat în mediul privat	64,5%	26,2%	3,6%	5,7%	60-69 ani	38,7%	33,3%	22,7%	5,3%
Lucrător în gospodăria proprie, agricultor	66,7%	33,3%			Peste 70 ani	45,9%	18,9%	18,9%	16,2%
Patron, întreprinzător	63,2%	21,1%	2,6%	13,2%	Educația				
Pensionar	46,6%	26,7%	18,1%	8,6%	Fără școală, sub 8 cls	33,3%		33,3%	33,3%
Casnică, șomer	52,5%	27,1%	8,5%	11,9%	Șc. generală (8-10 cls)	64,5%	19,4%	12,9%	3,2%
Elev, student	37,5%	50,0%	12,5%		Șc. profesională	36,9%	33,8%	16,9%	12,3%
Sex					Liceu, șc. post-liceală	58,1%	26,7%	8,1%	7,0%
Masculin	56,1%	25,5%	10,0%	8,4%	Facultate	61,3%	30,1%	1,7%	6,9%
Feminin	57,2%	30,2%	5,8%	6,8%	Doctorat	50,0%	37,5%	12,5%	



Ce notă de la 1 la 10 acordați UDMR, unde 1=păreră foarte proastă, iar 10=păreră foarte bună?

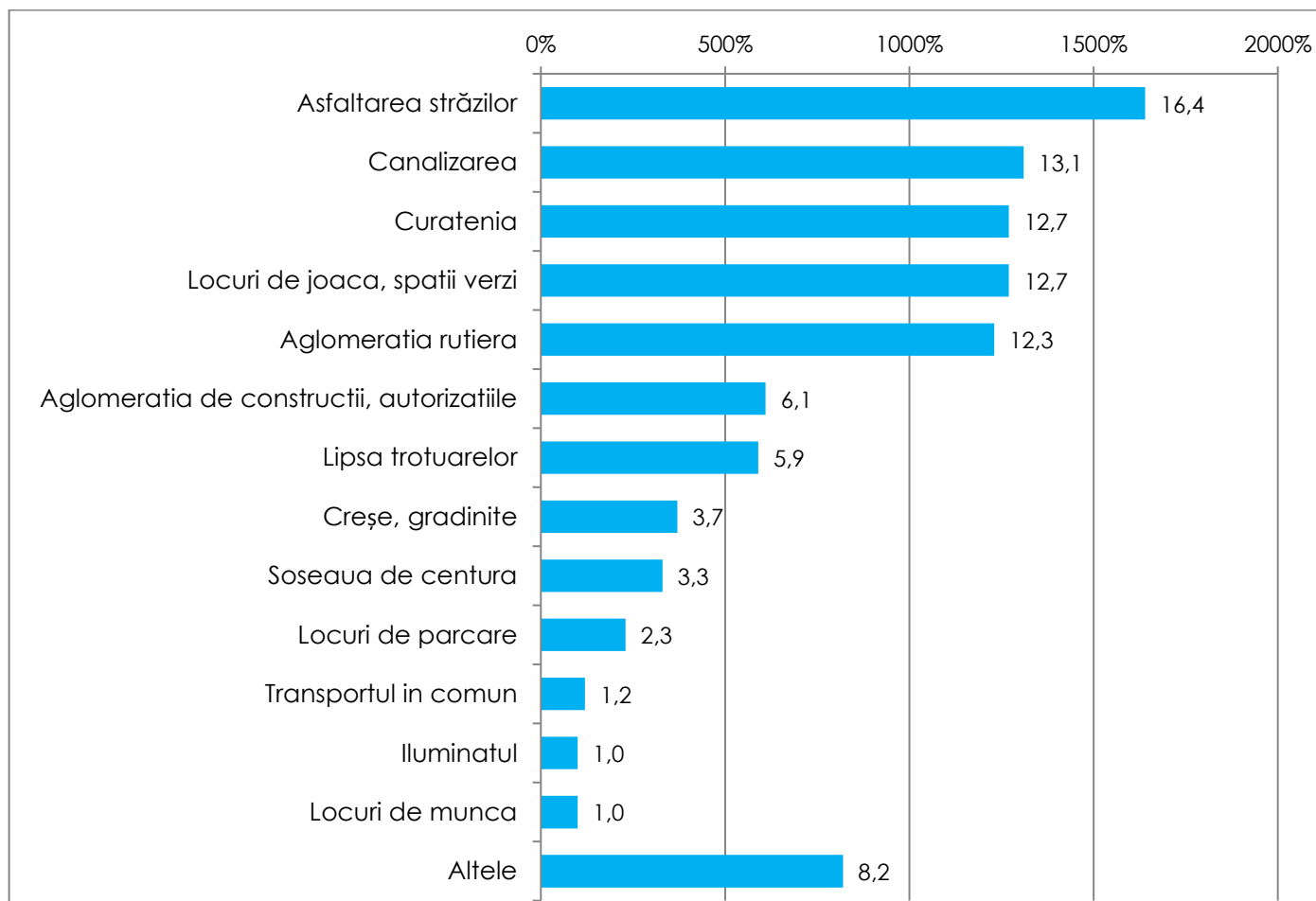


Intenția de vot la Primărie	Păreră proastă (note 1-3)	Păreră mediocră (note 4-7)	Păreră bună (note 8-10)	NS, NR	Secția de votare	Păreră proastă	Păreră mediocră	Păreră bună	NS, NR
Eugen Jurco – ALDE	33,3%	50,0%		16,7%	443	50,0%	19,2%	3,8%	26,9%
Sergiu Leuce – USR-PLUS	60,0%	20,0%		20,0%	444	39,3%	35,7%		25,0%
Cristian Coroian – PMP	42,9%	57,1%			445	55,2%	37,9%	3,4%	3,4%
Bogdan Pivariu – PNL	77,6%	17,1%	2,6%	2,6%	446	40,0%	32,0%	4,0%	24,0%
Radu Fărcaș – ProRomânia	60,0%	20,0%		20,0%	447	44,8%	41,4%	10,3%	3,4%
Sebastian Câmpean – PSD	71,4%	23,8%		4,8%	448	42,9%	42,9%		14,3%
Albert Zoltan – UDMR	3,4%	48,3%	41,4%	6,9%	449	59,1%	31,8%		9,1%
Daniel Meze – UIF	57,1%	20,0%	2,9%	20,0%	450	57,1%	28,6%		14,3%
Horia Petru Șulea – indep.	51,5%	33,1%	6,2%	9,2%	451	61,1%	27,8%	11,1%	
Alt independent	100,0%				452	46,2%	11,5%		42,3%
Nu m-am hotarat	46,7%	27,0%	1,5%	24,8%	453	56,0%	20,0%	4,0%	20,0%
Nu voi vota	47,1%	17,6%		35,3%	454	57,7%	26,9%		15,4%
Intenția vot Consiliu Local					455	48,1%	29,6%	7,4%	14,8%
ALDE	60,0%	20,0%		20,0%	456	66,7%	29,2%		4,2%
USR-PLUS	59,1%	24,7%		16,1%	457	61,8%	26,5%	5,9%	5,9%
PMP	50,0%	40,0%		10,0%	458	60,9%	17,4%	4,3%	17,4%
PNL	65,7%	25,4%	3,0%	6,0%	459	45,2%	16,1%	6,5%	32,3%
ProRomania	57,1%	28,6%		14,3%	460	61,5%	30,8%	7,7%	
PSD	64,1%	33,3%		2,6%	461	5,3%	42,1%	36,8%	15,8%
UDMR		48,4%	48,4%	3,2%	462	75,0%	25,0%		
UIF	50,0%	25,0%		25,0%	463	91,9%	2,7%		5,4%
Alt partid	50,0%	25,0%		25,0%	464	50,0%	25,0%	7,1%	17,9%
Un independent	42,4%	21,2%	12,1%	24,2%					
Nu m-am hotarat	40,6%	24,0%	1,0%	34,4%					
Nu voi vota	43,8%	18,8%		37,5%					
Ocupația									
Salariat la stat, bugetar	53,2%	23,4%	8,5%	14,9%	40-49 ani	54,5%	24,4%	4,9%	16,3%
Salariat în mediul privat	57,7%	25,4%	3,2%	13,6%	50-59 ani	55,6%	31,5%	5,6%	7,4%
Lucrător în gospodăria proprie, agricultor	33,3%	33,3%	33,3%		60-69 ani	46,7%	30,7%	9,3%	13,3%
Patron, întreprinzător	52,6%	21,1%		26,3%	Peste 70 ani	48,6%	29,7%	8,1%	13,5%
Pensionar	50,0%	29,3%	8,6%	12,1%					
Casnică, șomer	45,8%	30,5%	1,7%	22,0%	Educația				
Elev, student	25,0%	50,0%	12,5%	12,5%	Fără școală, sub 8 cls	33,3%			66,7%
					Șc. generală (8-10 cls)	54,8%	16,1%	16,1%	12,9%
					Șc. profesională	50,8%	27,7%	9,2%	12,3%
					Liceu, șc. post-liceală	53,0%	28,1%	4,4%	14,4%
Sex					Facultate	55,5%	26,6%	6%	17,3%
Masculin	54,8%	25,5%	6,3%	13,4%	Doctorat	50,0%	25,0%	25,0%	
Feminin	52,4%	27,7%	3,5%	16,4%					



După părerea dvs. care a fost principala problemă pe care NU a rezolvat-o actualul primar?

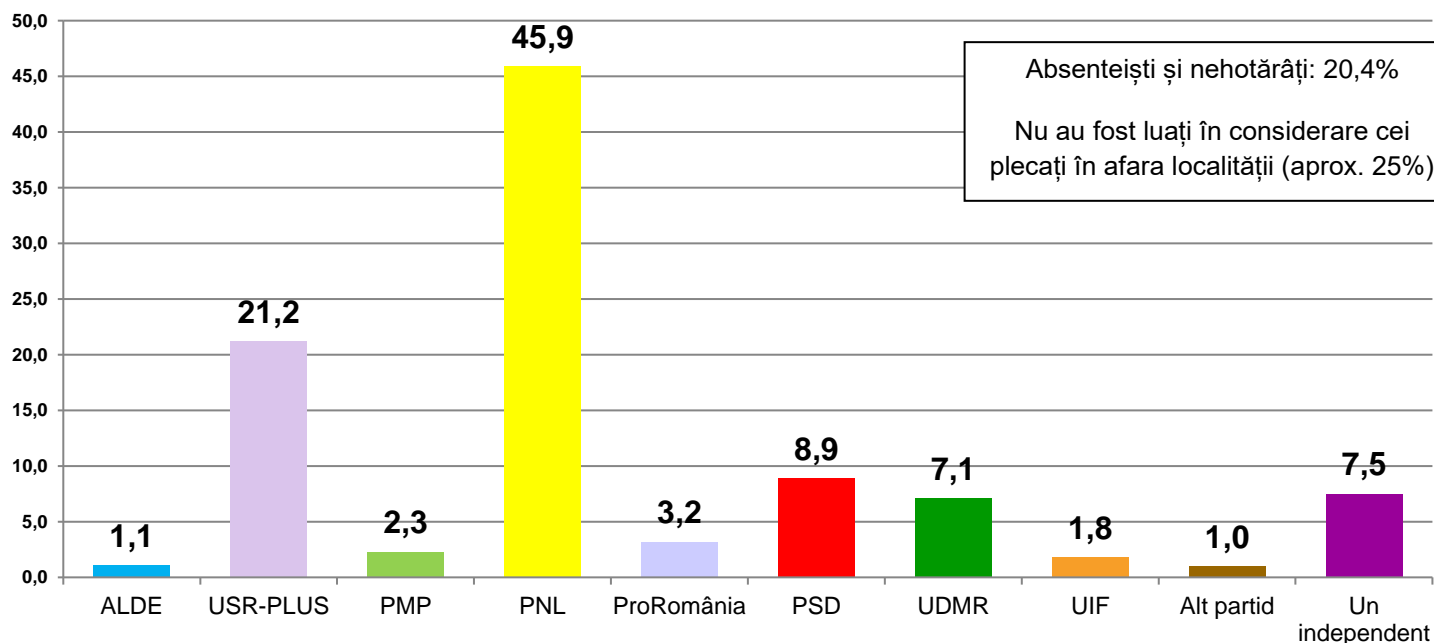
Întrebare liberă, fără variante de răspuns. Nu au răspuns 38,2%.



A întârziat renovarea. A luat terenul unde întoarce M23. A primit bani de la UE să dea pământul la oameni și nu a făcut-o. Aglomerație e dată de inexistența rutelor alternative de a ieși din oraș. Animalele lăsate libere pe câmp, de exemplu caii care trec noaptea pe sub balcoanele oamenilor și îi sperie. Aprobări pentru construcția unor blocuri fără să țină cont de designul acestora. Canalul este mizerabil și nu este curățat. Construcții haotice. Deșeurile de pe marginea Somesului. Exploatarea puțului cu apă termală. Lărgirea drumurilor. Mașini abandonate, neverificate. Mulți câini care fac mizerie. Nu a finalizat albia râului. Nu există oficiu postal, un magazin, un bar pentru tineret. Nu s-a ocupat de Luna. Nu a făcut aleile din jurul blocurilor și băncute pentru a sta. Schimbă des firma de salubritate. Se taie pădurile, sunt chinuți caii să care lemne la deal. Sensul unic pe str. Sesul de Sus.



Dacă duminica viitoare ar avea loc alegeri pentru Consiliul Local Florești și ar participa următoarele partide și alianțe politice, dvs cu cine ați vota?



VotPrimărie % pe rânduri	E.Jurco ALDE	S.Leuce UR+	C.Coroian PMP	B.Pivariu PNL	R.Fărcaș ProRo	S.Câmpenan PSD	A.Zoltan UDMR	D.Meze UIF	H.P.Șulea indep.	Candidatul altui partid	Nehotărât	Nu voi vota
ALDE	60,0%		20,0%					20,0%				
USR-PLUS	2,2%	46,2%		2,2%				15,1%	8,6%	1,1%	23,7%	1,1%
PMP			50,0%					20,0%	30,0%			
PNL	,5%	,5%	,5%	35,8%		,5%	,5%	10,4%	31,3%		17,9%	2,0%
ProRo					64,3%				14,3%		21,4%	
PSD					2,6%	48,7%		7,7%	23,1%		17,9%	
UDMR							77,4%	9,7%	9,7%		3,2%	
UIF								100,0%				
Alt partid						25,0%		50,0%	25,0%			
Independent				3,0%				27,3%	60,6%	3,0%	6,1%	
Nehotărât		1,0%		1,0%				3,1%	7,3%		66,7%	
Nu votez							6,3%		6,3%		12,5%	75,0%
% coloane	Jurco	Leuce	Coroian	Pivariu	Fărcaș	Câmpenan	Zoltan	Meze	Șulea	Altul	Nehotărât	Nu votez
ALDE	50,0%		14,3%					1,4%				
USR-PLUS	33,3%	95,6%		2,6%				20,0%	6,2%	50,0%	16,1%	5,9%
PMP			71,4%					2,9%	2,3%			
PNL	16,7%	2,2%	14,3%	94,7%		4,8%	3,4%	30,0%	48,5%		26,3%	23,5%
ProRo					90,0%				1,5%		2,2%	
PSD					10,0%	90,5%		4,3%	6,9%		5,1%	
UDMR							82,8%	4,3%	2,3%		,7%	
UIF								11,4%				
Alt partid						4,8%		2,9%	,8%			
Independent				1,3%				12,9%	15,4%	50,0%	1,5%	
Nehotărât		2,2%		1,3%			10,3%	10,0%	15,4%		46,7%	
Nu votez							3,4%		,8%		1,5%	70,6%

Barometrul preelectoral al comunei Florești - 9-11 iunie 2020



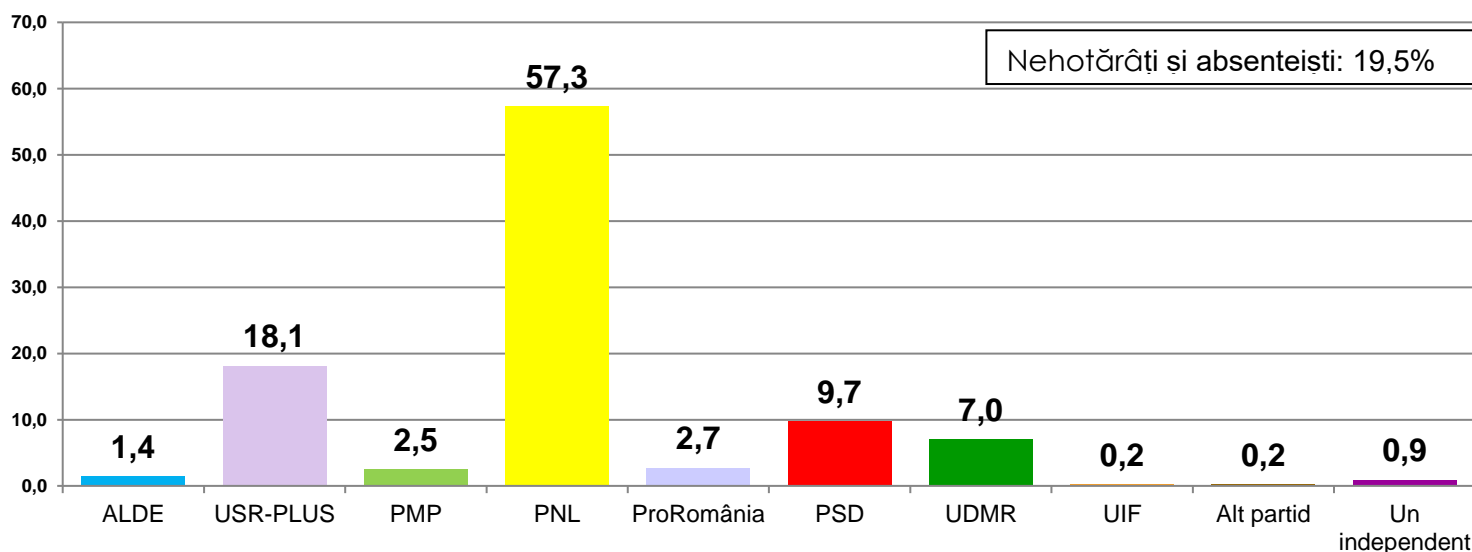
Ocupația % coloană	Salariat la stat, bugetar	Salariat în mediul privat	Lucrător în gospodăria	Patron, întreprinzător	Pensionar	Casnică, șomer, fără ocupație	Elev, student
ALDE		1,4%				1,7%	
USR-PLUS	21,3%	22,2%	33,3%	10,5%	6,9%	10,2%	25,0%
PMP		1,8%		5,3%	1,7%		12,5%
PNL	40,4%	36,9%		44,7%	31,0%	39,0%	37,5%
ProRo	6,4%	1,1%			6,0%	1,7%	
PSD	6,4%	2,9%		2,6%	19,8%	5,1%	12,5%
UDMR	4,3%	3,6%	33,3%		12,9%	5,1%	
UIF	2,1%	1,1%		2,6%	,9%	3,4%	
Alt partid		,7%			1,7%		
Independ.	6,4%	6,5%		2,6%	4,3%	10,2%	
Nehotărât	12,8%	19,4%	33,3%	26,3%	9,5%	22,0%	12,5%
Nu votez		2,5%		5,3%	5,2%	1,7%	

Școala % coloană	Fără școală, 8 clase	Genera la 8-10 clas	Profesio nală	Liceu, post-liceală	Faculta te	Masculin	Femini n	18-29 ani	30-39 ani	40-49 ani	50-59 ani	60-69 ani	Peste 70 ani
ALDE		3,2%		,4%	1,7%	,8%	1,0%	1,2%	1,1%	,8%	1,9%		
USR-PLUS			6,2%	14,4%	28,3%	18,4%	15,8%	21,2%	24,4%	16,3%	13,0%	6,7%	
PMP			3,1%	2,2%	1,2%	2,1%	1,6%	2,4%	1,7%	2,4%	1,9%	1,3%	
PNL		48,4%	21,5%	39,3%	35,3%	34,7%	37,9%	44,7%	31,8%	43,1%	38,9%	29,3%	29,7%
ProRo		3,2%	3,1%	2,6%	2,3%	1,3%	3,5%		1,7%	1,6%	1,9%	10,7%	
PSD		12,9%	21,5%	6,3%	1,7%	8,8%	5,8%	3,5%	1,7%	2,4%	9,3%	21,3%	24,3%
UDMR		16,1%	13,8%	5,6%	1,2%	6,7%	4,8%		2,8%	6,5%	9,3%	8,0%	18,9%
UIF			1,5%	1,1%	2,3%	,8%	1,9%	2,4%	2,3%	,8%		1,3%	
Alt partid			1,5%	,7%	,6%	1,7%			1,1%			2,7%	
Independ.	33,3%	3,2%	6,2%	6,3%	5,8%	7,1%	5,1%	3,5%	6,3%	7,3%	5,6%	5,3%	8,1%
Nehotărât	66,7%	9,7%	18,5%	18,1%	16,8%	14,6%	19,6%	18,8%	21,6%	17,9%	16,7%	8,0%	13,5%
Nu votez		3,2%	3,1%	3,0%	2,9%	2,9%	2,9%	2,4%	3,4%	,8%	1,9%	5,3%	5,4%

SV % pe rânduri	443	444	445	446	447	448	449	450	451	452	453
ALDE	20,0%		20,0%		20,0%						
USR+	6,5%	6,5%	4,3%	3,2%	5,4%	6,5%	6,5%	5,4%	1,1%	6,5%	6,5%
PMP			10,0%		10,0%			20,0%		10,0%	
PNL	2,5%	6,5%	6,5%	3,5%	5,5%	4,5%	4,5%	4,0%	4,0%	3,5%	3,5%
ProRo				14,3%				21,4%			7,1%
PSD	10,3%		5,1%	7,7%	2,6%	10,3%	7,7%	7,7%	5,1%	5,1%	
UDMR	6,5%		3,2%		6,5%	3,2%	3,2%		3,2%		
UIF		12,5%				12,5%			12,5%		12,5%
Alt partid	25,0%								25,0%	25,0%	25,0%
Independ.	3,0%	6,1%		6,1%	12,1%		3,0%	6,1%	9,1%	6,1%	6,1%
Nehotărât	6,3%	5,2%	6,3%	8,3%	4,2%	5,2%	2,1%	3,1%	1,0%	5,2%	5,2%
Nu votez		6,3%	6,3%			12,5%		12,5%		12,5%	12,5%
SV % pe rânduri	454	455	456	457	458	459	460	461	462	463	464
ALDE	20,0%			20,0%							
USR+	5,4%	3,2%	2,2%	3,2%	7,5%	6,5%				8,6%	5,4%
PMP	10,0%		10,0%	10,0%	10,0%	10,0%					
PNL	7,5%	4,0%	5,5%	6,0%	3,0%	4,5%	3,5%	1,0%	1,0%	9,5%	6,5%
ProRo	7,1%			28,6%	7,1%				7,1%	7,1%	
PSD		2,6%	7,7%	7,7%		2,6%	2,6%		2,6%	5,1%	7,7%
UDMR	3,2%	3,2%		6,5%	3,2%	9,7%	3,2%	41,9%			3,2%
UIF		12,5%		12,5%		12,5%				12,5%	
Alt partid											
Independ.	3,0%	15,2%	3,0%	3,0%	6,1%	6,1%	3,0%			3,0%	
Nehotărât	1,0%	7,3%	3,1%	6,3%	5,2%	8,3%	3,1%	3,1%		5,2%	5,2%
Nu votez		6,3%	18,8%					6,3%			6,3%



La Consiliul Județean Cluj dvs cu ce partid veți vota?



Vot Primărie % pe rânduri	E. Jurco ALDE	S. Leuce UR+	C. Coroi an PMP	B. Pivariu PNL	R. Fărcaș ProRo	S. Câmpănean PSD	A. Zoltan UDMR	D. Meze UIF	H. P. Șulea indep.	Candidatul altui partid	Nehotărât	Nu votez
ALDE	33,3%		16,7%					16,7%	33,3%			
USR-PLUS	1,3%	40,0%		2,5%				16,3%	8,8%	1,3%	28,8%	1,3%
PMP			27,3%	9,1%				18,2%	45,5%			
PNL	,4%	3,9%	1,2%	28,3%		,4%	,4%	15,0%	30,7%		17,7%	2,0%
ProRo					66,7%	8,3%	8,3%		8,3%		8,3%	
PSD					4,7%	44,2%		2,3%	25,6%	2,3%	20,9%	
UDMR	3,2%						74,2%	9,7%	9,7%		3,2%	
UIF								100,0%				
Alt partid									100,0%			
Independent				25,0%				50,0%	25,0%			
Nehotărât	1,1%	3,3%					3,3%	9,9%	20,9%		61,5%	
Nu votez							6,3%		12,5%		12,5%	68,8%
% coloane	Jurco	Leuce	Coroian	Pivariu	Fărcaș	Câmpănean	Zoltan	Meze	Șulea	Altul	Nehotărât	Nu votez
ALDE	33,3%		14,3%					1,4%	1,5%			
USR-PLUS	16,7%	71,1%		2,6%				18,6%	5,4%	50,0%	16,8%	5,9%
PMP			42,9%	1,3%				2,9%	3,8%			
PNL	16,7%	22,2%	42,9%	94,7%		4,8%	3,4%	54,3%	60,0%		32,8%	29,4%
ProRo					80,0%	4,8%	3,4%		,8%		,7%	
PSD					20,0%	90,5%		1,4%	8,5%	50,0%	6,6%	
UDMR	16,7%						79,3%	4,3%	2,3%		,7%	
UIF								1,4%				
Alt partid									,8%			
Independent				1,3%				2,9%	,8%			
Nehotărât	16,7%	6,7%					10,3%	12,9%	14,6%		40,9%	
Nu votez							3,4%		1,5%		1,5%	64,7%

Barometrul preelectoral al comunei Florești - 9-11 iunie 2020



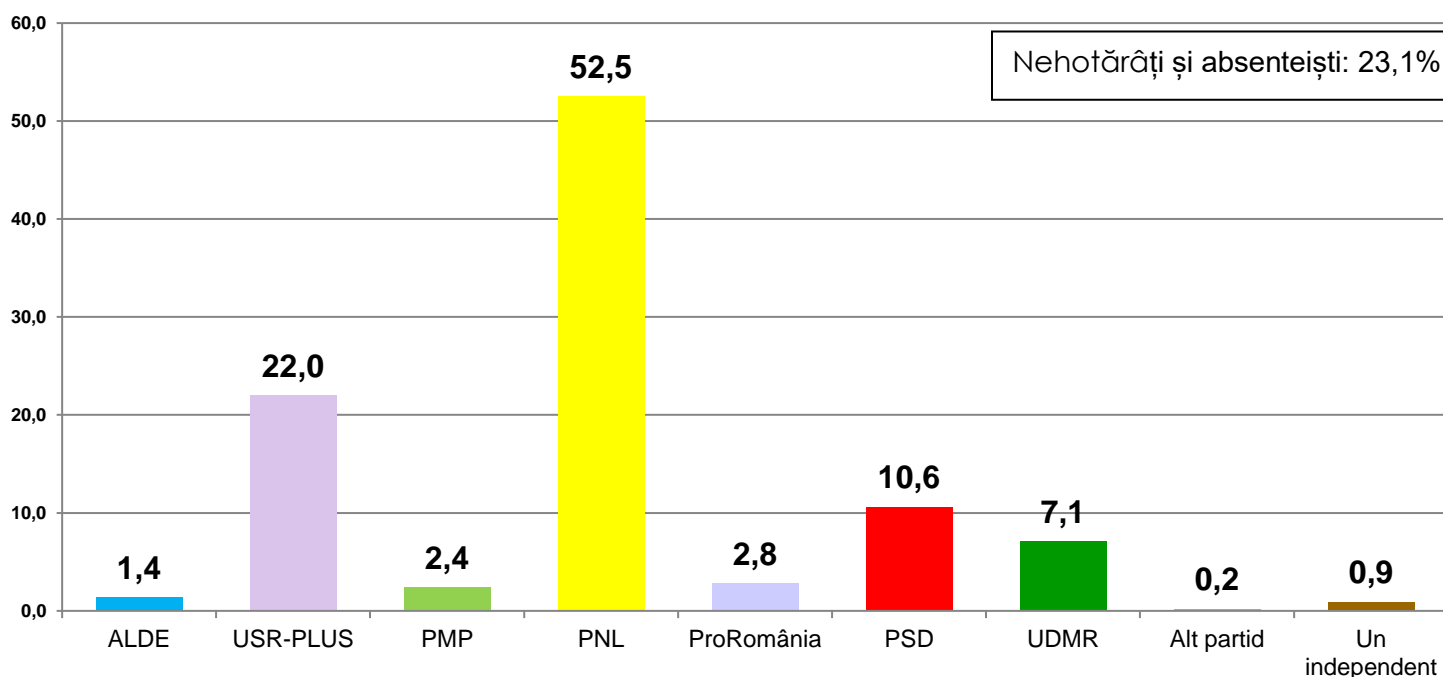
Ocupația % rând	Salariat la stat, bugetar	Salariat în mediul privat	Lucrător în gospodăria proprie	Patron, întreprinzător	Pensionar	Casnică, șomer, fără ocupație	Elev, student
ALDE		83,3%			16,7%		
USR-PLUS	11,3%	65,0%	1,3%	5,0%	10,0%	6,3%	1,3%
PMP	9,1%	36,4%		18,2%	27,3%		9,1%
PNL	9,1%	52,4%	,4%	8,7%	16,9%	11,4%	1,2%
ProRo	16,7%	33,3%			41,7%	8,3%	
PSD	9,3%	18,6%			58,1%	11,6%	2,3%
UDMR	6,5%	25,8%	3,2%		48,4%	16,1%	
UIF		100,0%					
Alt partid	100,0%						
Independ.	25,0%	75,0%					
Nehotărât	4,4%	58,2%		8,8%	13,2%	13,2%	2,2%
Nu votez		50,0%		12,5%	25,0%	12,5%	

Școala % rând	Fără școală, 8 clase	Generala 8-10 clas	Profesională	Liceu, postliceală	Facultate	Doctorat	Masculin	Feminin	18-29 ani	30-39 ani	40-49 ani	50-59 ani	60-69 ani	Peste 70 ani
ALDE		16,7%		50,0%	33,3%		16,7%	83,3%		50,0%	16,7%	16,7%	16,7%	
USR-PLUS			3,8%	41,3%	55,0%		45,0%	55,0%	18,8%	45,0%	23,8%	5,0%	7,5%	
PMP			18,2%	63,6%	9,1%	9,1%	45,5%	54,5%	9,1%	36,4%	27,3%	9,1%	9,1%	9,1%
PNL		6,7%	9,4%	49,2%	32,7%	2,0%	44,5%	55,5%	18,1%	30,3%	23,2%	11,4%	11,8%	5,1%
ProRo		8,3%	25,0%	41,7%	25,0%		33,3%	66,7%		25,0%	16,7%	8,3%	50,0%	
PSD		11,6%	27,9%	46,5%	11,6%	2,3%	46,5%	53,5%	9,3%	9,3%	11,6%	11,6%	37,2%	20,9%
UDMR		16,1%	29,0%	51,6%	3,2%		54,8%	45,2%	3,2%	9,7%	29,0%	16,1%	19,4%	22,6%
UIF				100,0				100,0			100,0			
Alt partid	100,0						100,0			100,0				
Independ.				75,0%	25,0%		75,0%	25,0%	50,0%	25,0%	25,0%			
Nehotărât	2,2%	1,1%	11,0%	54,9%	29,7%	1,1%	37,4%	62,6%	16,5%	39,6%	23,1%	7,7%	7,7%	5,5%
Nu votez		6,3%	12,5%	43,8%	37,5%		31,3%	68,8%	6,3%	50,0%	12,5%	6,3%	12,5%	12,5%

SV % pe coloane	443	444	445	446	447	448	449	450	451	452	453
ALDE			3,4%	4,0%	3,4%			3,6%			
USR+	15,4%	17,9%	10,3%	12,0%	13,8%	17,9%	13,6%	10,7%	5,6%	26,9%	24,0%
PMP			3,4%		6,9%			3,6%	5,6%		
PNL	34,6%	53,6%	51,7%	32,0%	41,4%	39,3%	54,5%	57,1%	61,1%	34,6%	48,0%
ProRo	3,8%			4,0%							4,0%
PSD	11,5%		3,4%	16,0%	3,4%	14,3%	13,6%	14,3%	11,1%	7,7%	4,0%
UDMR	7,7%		3,4%		6,9%	3,6%	4,5%		5,6%		
UIF											
Alt partid											
Independ.				4,0%	3,4%						
Nehotărât	26,9%	25,0%	17,2%	28,0%	17,2%	17,9%	13,6%	7,1%	11,1%	23,1%	12,0%
Nu votez		3,6%	6,9%		3,4%	7,1%		3,6%		7,7%	8,0%
SV % pe coloane	454	455	456	457	458	459	460	461	462	463	464
ALDE	3,8%			2,9%							
USR+	19,2%	11,1%	16,7%	2,9%	30,4%	19,4%				13,5%	17,9%
PMP	11,5%		4,2%		4,3%	3,2%					
PNL	57,7%	55,6%	45,8%	41,2%	34,8%	35,5%	69,2%	10,5%	50,0%	62,2%	50,0%
ProRo	7,7%			11,8%	4,3%				25,0%	2,7%	
PSD		7,4%	16,7%	11,8%		3,2%	7,7%		25,0%	5,4%	10,7%
UDMR		3,7%		5,9%	4,3%	9,7%	7,7%	73,7%			3,6%
UIF				2,9%							
Alt partid		3,7%									
Independ.										5,4%	
Nehotărât		18,5%	4,2%	20,6%	21,7%	29,0%	15,4%	10,5%		10,8%	14,3%
Nu votez			12,5%					5,3%			3,6%



În cazul alegerilor parlamentare anticipate, dvs cu cine ați vota?



VotPrimărie % pe rânduri	E.Jurco ALDE	S.Leuce USR+	C.Coroian PMP	B.Pivariu PNL	R.Fărcaș ProRo	S.Câmpcean PSD	A.Zoltan UDMR	D.Meze UIF	H.P.Șulea indep.	Candidatul altui partid	Nehotărat	Nu voi vota
ALDE	50,0%							16,7%	33,3%			
USR-PLUS	2,2%	38,7%	1,1%	5,4%				19,4%	7,5%	1,1%	23,7%	1,1%
PMP			30,0%			10,0%		20,0%	40,0%			
PNL	,5%	3,2%	,5%	29,3%			,9%	11,7%	32,4%		19,8%	1,8%
ProRo				8,3%	58,3%	8,3%	8,3%		8,3%		8,3%	
PSD				4,4%	4,4%	40,0%		6,7%	26,7%	2,2%	15,6%	
UDMR				3,3%			73,3%	10,0%	10,0%		3,3%	
Alt partid									100,0%			
Independent								75,0%			25,0%	
Nehotărat		1,9%	1,9%	1,9%	,9%	,9%	2,8%	11,1%	23,1%		53,7%	1,9%
Nu votez							5,3%	10,5%	15,8%		15,8%	52,6%
% coloane	Jurco	Leuce	Coroian	Pivariu	Fărcaș	Câmpcean	Zoltan	Meze	Șulea	Altul	Nehotărat	Nu votez
ALDE	50,0%							1,4%	1,5%			
USR-PLUS	33,3%	80,0%	14,3%	6,6%				25,7%	5,4%	50,0%	16,1%	5,9%
PMP			42,9%			4,8%		2,9%	3,1%			
PNL	16,7%	15,6%	14,3%	85,5%			6,9%	37,1%	55,4%		32,1%	23,5%
ProRo				1,3%	70,0%	4,8%	3,4%		,8%		,7%	
PSD				2,6%	20,0%	85,7%		4,3%	9,2%	50,0%	5,1%	
UDMR				1,3%			75,9%	4,3%	2,3%		,7%	
Alt partid									,8%			
Independent								4,3%			,7%	
Nehotărat		4,4%	28,6%	2,6%	10,0%	4,8%	10,3%	17,1%	19,2%		42,3%	11,8%
Nu votez							3,4%	2,9%	2,3%		2,2%	58,8%

Barometrul preelectoral al comunei Florești - 9-11 iunie 2020



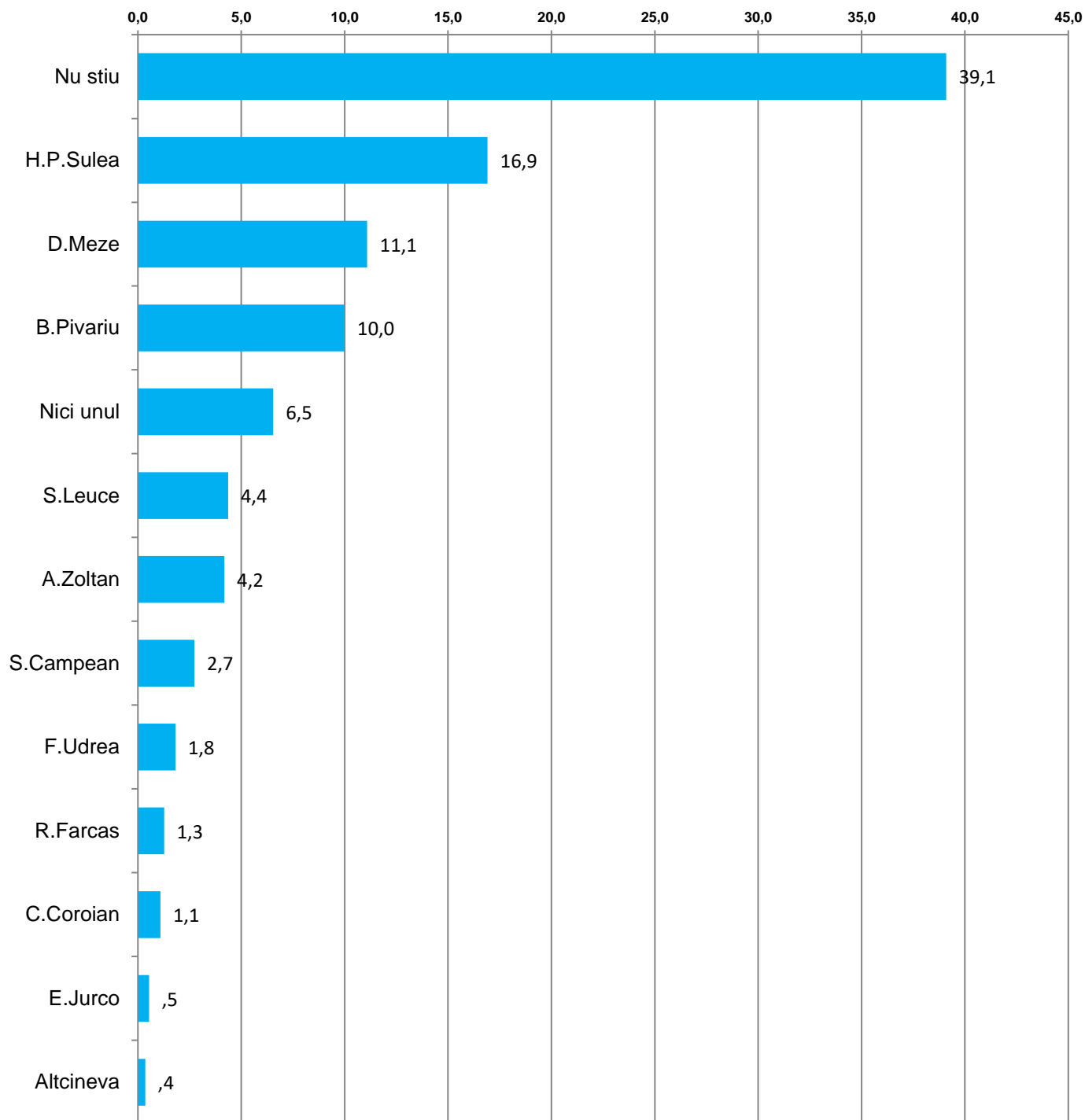
Ocupația % rând	Salariat la stat, bugetar	Salariat în mediul privat	Lucrător în gospodăria proprie	Patron, întreprinzător	Pensionar	Casnică, șomer, fără ocupație	Elev, student
ALDE		66,7%			16,7%	16,7%	
USR-PLUS	9,7%	65,6%	1,1%	5,4%	9,7%	6,5%	2,2%
PMP		30,0%		30,0%	30,0%		10,0%
PNL	9,9%	52,7%		8,1%	17,6%	10,4%	1,4%
ProRo	25,0%	25,0%			41,7%	8,3%	
PSD	13,3%	15,6%			55,6%	13,3%	2,2%
UDMR	6,7%	23,3%	3,3%		50,0%	16,7%	
Alt partid	100,0%						
Independ.		75,0%			25,0%		
Nehotărât	3,7%	59,3%	,9%	10,2%	12,0%	13,0%	,9%
Nu votez		52,6%		5,3%	26,3%	15,8%	

Școala % rând	Fără școală, 8 clase	Generală 8-10 clas	Profesională	Liceu, post-liceală	Facultate	Doctorat	Masculin	Feminin	18-29 ani	30-39 ani	40-49 ani	50-59 ani	60-69 ani	Peste 70 ani
ALDE		16,7%		33,3%	50,0%		16,7%	83,3%	16,7%	50,0%	16,7%		16,7%	
USR-PLUS			3,2%	38,7%	57,0%	1,1%	49,5%	50,5%	21,5%	49,5%	18,3%	4,3%	6,5%	
PMP			10,0%	70,0%	20,0%		50,0%	50,0%	20,0%	40,0%	20,0%		10,0%	10,0%
PNL		6,8%	9,0%	51,4%	30,6%	2,3%	40,1%	59,9%	17,6%	28,4%	25,7%	11,7%	10,8%	5,9%
ProRo		8,3%	25,0%	41,7%	16,7%	8,3%	33,3%	66,7%		16,7%	25,0%	8,3%	50,0%	
PSD		11,1%	33,3%	44,4%	8,9%	2,2%	48,9%	51,1%	4,4%	13,3%	13,3%	8,9%	40,0%	20,0%
UDMR		16,7%	26,7%	53,3%	3,3%		53,3%	46,7%		10,0%	30,0%	16,7%	20,0%	23,3%
Alt partid	100,0						100,0			100,0%				
Independ.				75,0%	25,0%		25,0%	75,0%	25,0%	50,0%			25,0%	
Nehotărât	1,9%	2,8%	11,1%	54,6%	29,6%		42,6%	57,4%	17,6%	34,3%	24,1%	12,0%	7,4%	4,6%
Nu votez		5,3%	15,8%	42,1%	36,8%		42,1%	57,9%	5,3%	47,4%	10,5%	5,3%	21,1%	10,5%

SV % pe rânduri	443	444	445	446	447	448	449	450	451	452	453
ALDE	16,7%		16,7%	16,7%				16,7%			
USR+	4,3%	6,5%	3,2%	4,3%	7,5%	5,4%	5,4%	6,5%	1,1%	6,5%	6,5%
PMP	10,0%		10,0%		10,0%		10,0%	10,0%	10,0%		
PNL	2,7%	6,8%	6,3%	3,6%	5,0%	5,0%	4,1%	5,0%	4,1%	4,1%	5,4%
ProRo	8,3%				8,3%						
PSD	8,9%		2,2%	6,7%	2,2%	8,9%	6,7%	13,3%	6,7%	4,4%	2,2%
UDMR	6,7%		3,3%		3,3%	3,3%	3,3%		3,3%		
Alt partid											
Independ.				25,0%	25,0%						
Nehotărât	6,5%	5,6%	4,6%	6,5%	5,6%	5,6%	2,8%	1,9%	2,8%	6,5%	3,7%
Nu votez		5,3%	15,8%		5,3%	5,3%		5,3%		10,5%	10,5%
SV % pe rânduri	454	455	456	457	458	459	460	461	462	463	464
ALDE	16,7%			16,7%							
USR+	7,5%	5,4%	4,3%	1,1%	6,5%	5,4%			7,5%	5,4%	
PMP	20,0%		10,0%		10,0%						
PNL	5,4%	5,4%	5,0%	5,4%	2,3%	5,0%	3,6%	,9%	,9%	9,0%	5,4%
ProRo	25,0%			33,3%	8,3%				8,3%	8,3%	
PSD		2,2%	8,9%	8,9%		4,4%	2,2%		2,2%	4,4%	4,4%
UDMR		3,3%		6,7%	3,3%	6,7%	6,7%	46,7%			3,3%
Alt partid		100,0%									
Independ.	25,0%									25,0%	
Nehotărât		5,6%	1,9%	9,3%	7,4%	8,3%	1,9%	1,9%		5,6%	6,5%
Nu votez		5,3%	10,5%		5,3%	10,5%		5,3%			5,3%

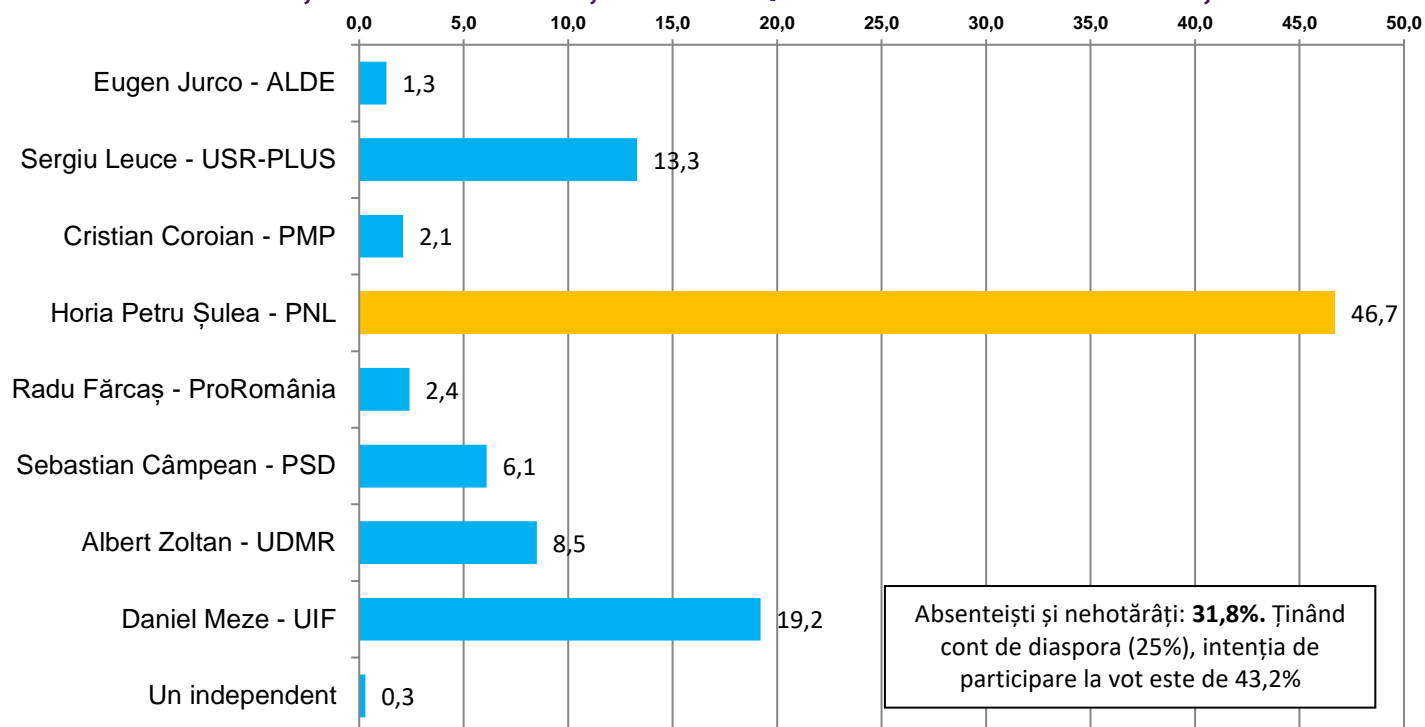


Care este cea mai potrivită persoană din localitate care să-i urmeze lui Horia Petru Sulea la conducerea primăriei Florești?





Dacă duminica viitoare ar avea loc alegerile locale și ar participa următorii candidați, dvs cu cine ați vota ca primar al comunei Florești? A



Vot Primărie (% pe rânduri)	E.Jurco ALDE	S.Leuce USR+	C.Coroian PMP	H.P.Șulea PNL	R.Fărcaș ProRo	S.Câmpean PSD	A.Zoltan UDMR	D.Meze UIF	Independent	Nehotărât	Nu votez
ALDE	60,0%		20,0%					20,0%			
USR-PLUS	1,1%	48,4%		9,7%			2,2%	14,0%		23,7%	1,1%
PMP			50,0%	20,0%				20,0%		10,0%	
PNL	,5%	1,5%	,5%	52,7%		,5%	1,0%	12,4%		27,4%	3,5%
ProRomânia				14,3%	64,3%					21,4%	
PSD		2,6%		20,5%		53,8%		7,7%		15,4%	
UDMR				12,9%			77,4%	9,7%			
UIF								100,0%			
Alt partid				25,0%		25,0%		50,0%			
Independent				63,6%				27,3%	3,0%	6,1%	
Nehotarat		1,0%	1,0%	21,9%			3,1%	6,3%		66,7%	
Nu voi vota				6,3%			6,3%			12,5%	75,0%
(% pe coloane)	Jurco	Leuce	Coroian	Șulea	Fărcaș	Câmpean	Zoltan	Meze	Independent	Nehotărât	Nu votez
ALDE	60,0%		12,5%					1,4%			
USR-PLUS	20,0%	90,0%		5,1%			6,3%	18,1%		14,2%	5,0%
PMP			62,5%	1,1%				2,8%		,6%	
PNL	20,0%	6,0%	12,5%	60,6%		4,3%	6,3%	34,7%		35,5%	35,0%
ProRomânia				1,1%	100,0%					1,9%	
PSD		2,0%		4,6%		91,3%		4,2%		3,9%	
UDMR				2,3%			75,0%	4,2%			
UIF								11,1%			
Alt partid				,6%		4,3%		2,8%			
Independent				12,0%				12,5%	100,0%	1,3%	
Nehotarat		2,0%	12,5%	12,0%			9,4%	8,3%		41,3%	
Nu voi vota				,6%			3,1%			1,3%	60,0%

Barometrul preelectoral al comunei Florești - 9-11 iunie 2020



SV (% pe rânduri)	E.Jurco ALDE	S.Leuce USR+	C.Coroian PMP	H.P.Șulea PNL	R.Fărcaș ProRo	S.Câmp ean PSD	A.Zoltan UDMR	D.Meze UIF	Independ.	Nehot ârât	Nu votez
443	3,8%	7,7%		42,3%		15,4%	7,7%	11,5%		11,5%	
444	3,6%	10,7%		32,1%				7,1%		42,9%	3,6%
445	6,9%	10,3%	3,4%	44,8%		3,4%	3,4%	3,4%		20,7%	3,4%
446		8,0%		24,0%	4,0%	8,0%		16,0%		40,0%	
447		6,9%	10,3%	41,4%		3,4%	6,9%	13,8%		13,8%	3,4%
448		3,6%		28,6%		10,7%	3,6%	17,9%		25,0%	10,7%
449		13,6%		22,7%		9,1%		27,3%		22,7%	4,5%
450		3,6%	3,6%	28,6%	3,6%	7,1%		10,7%	3,6%	35,7%	3,6%
451		11,1%		55,6%			5,6%	16,7%		11,1%	
452		15,4%		11,5%		3,8%		15,4%		46,2%	7,7%
453		16,0%		16,0%	4,0%			12,0%		44,0%	8,0%
454	3,8%	19,2%	3,8%	19,2%	3,8%	3,8%	3,8%	11,5%		30,8%	
455		7,4%		44,4%				22,2%		22,2%	3,7%
456		4,2%		29,2%				8,3%		37,5%	20,8%
457		2,9%	2,9%	23,5%	8,8%	2,9%	2,9%	14,7%		41,2%	
458		21,7%		8,7%	4,3%		4,3%	17,4%		39,1%	4,3%
459		6,5%		25,8%		3,2%	9,7%	22,6%		32,3%	
460				61,5%			30,8%	7,7%			
461			5,3%	15,8%			68,4%	5,3%		5,3%	
462				75,0%		25,0%					
463		8,1%		48,6%	2,7%	2,7%	2,7%	8,1%		27,0%	
464		14,3%		42,9%		7,1%	3,6%	7,1%		21,4%	3,6%

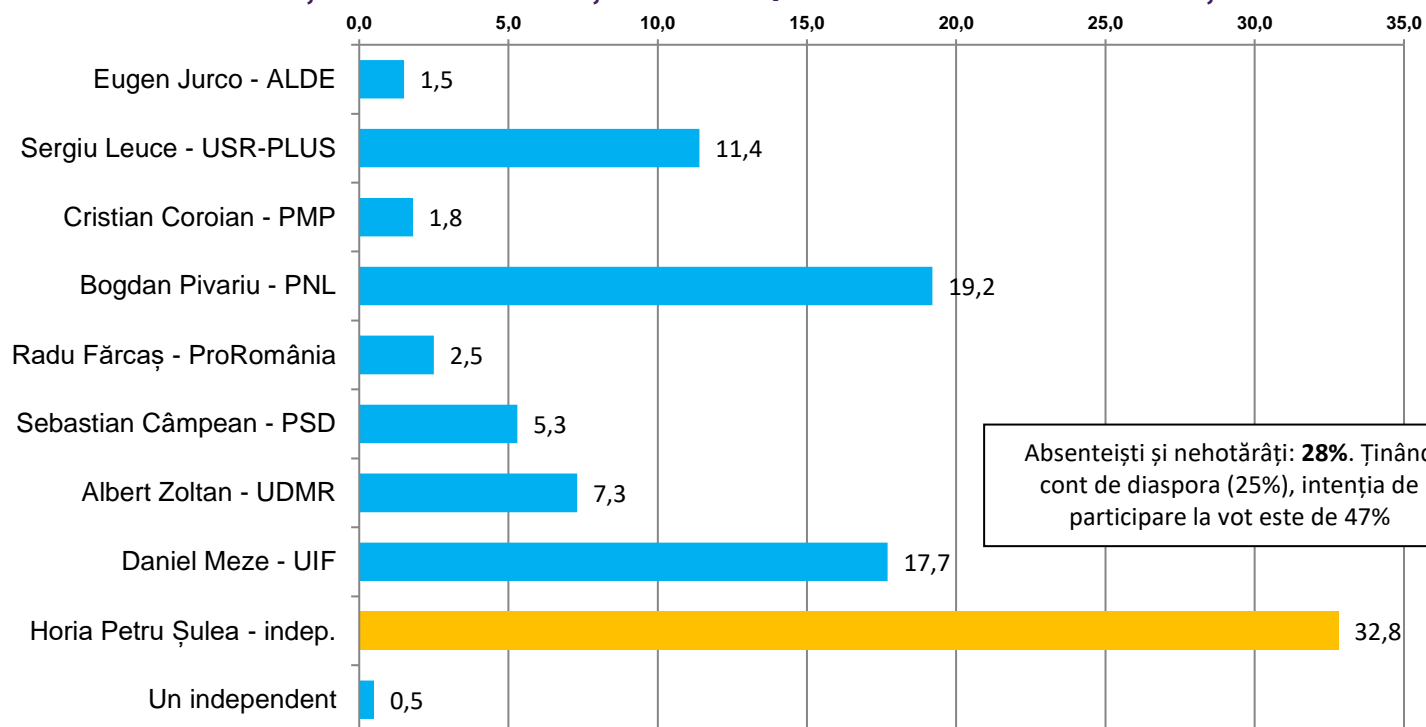
Ocupația (% pe rânduri)	E.Jurco ALDE	S.Leuc e USR+	C.Coroia n PMP	H.P.Șul ea PNL	R.Fărca ș ProRo	S.Câmp ean PSD	A.Zolta n UDMR	D.Meze e UIF	Indepen dent	Nehotă rât	Nu votez
Salariat la stat, bugetar		10,6%		25,5%	4,3%	2,1%	4,3%	19,1%		34,0%	
Salariat în mediul privat	1,4%	11,8%	1,4%	31,9%	1,1%	1,8%	4,3%	14,3%		28,0%	3,9%
Lucrător în gospodăria proprie, agricultor				66,7%				33,3%			
Patron, liber întreprinzător		5,3%	5,3%	23,7%		2,6%	2,6%	5,3%		50,0%	5,3%
Pensionar		3,4%	,9%	33,6%	2,6%	11,2%	12,9%	9,5%		22,4%	3,4%
Casnică, șomer, fără ocupație	1,7%	8,5%		35,6%	1,7%	5,1%	3,4%	11,9%	1,7%	25,4%	5,1%
Elev, student		12,5%	12,5%	37,5%				25,0%		12,5%	

Educația (% pe rânduri)	E.Jurco ALDE	S.Leuc e USR+	C.Coroia n PMP	H.P.Șul ea PNL	R.Fărca ș ProRo	S.Câmp ean PSD	A.Zolta n UDMR	D.Meze e UIF	Un indepe ndent	Nehotă rât	Nu votez
Fara scoala, mai puțin de 8 clase				100,0 %							
Scoala generala (8-10 clase)	3,2%			51,6%	3,2%	3,2%	12,9%	6,5%		16,1%	3,2%
Scoala profesionala		3,1%	1,5%	32,3%	3,1%	13,8%	12,3%	10,8%		21,5%	1,5%
Liceu, scoala postliceala		6,3%	2,6%	34,8%	1,5%	3,7%	5,9%	13,7%	,4%	26,7%	4,4%
Facultate, postuniversitara	2,3%	17,3%		22,0%	1,2%	1,2%	2,3%	14,5%		35,8%	3,5%

Vârsta	E.Jurco o ALDE	S.Leuce USR+	C.Coroia n PMP	H.P.Șulea PNL	R.Fărcaș ProRo	S.Câmp ean PSD	A.Zolta n UDMR	D.Meze UIF	Un indepe ndent	Nehotăr ârât	Nu voi vota
18-29 ani	1,2%	11,8%	2,4%	28,2%		1,2%	2,4%	16,5%		31,8%	4,7%
30-39 ani	1,7%	14,2%	,6%	25,6%	1,7%	1,7%	2,8%	14,8%		31,8%	5,1%
40-49 ani	,8%	8,1%	1,6%	35,8%	1,6%	,8%	5,7%	15,4%	,8%	27,6%	1,6%
50-59 ani		3,7%	3,7%	40,7%	1,9%	5,6%	9,3%	1,9%		31,5%	1,9%
60-69 ani		4,0%	1,3%	37,3%	4,0%	12,0%	6,7%	13,3%		18,7%	2,7%
Peste 70 ani				32,4%		16,2%	21,6%	5,4%		18,9%	5,4%



Dacă duminică viitoare ar avea loc alegerile locale și ar participa următorii candidați, dvs cu cine ați vota ca primar al comunei Florești? B



Absenteiști și nehotărâți: **28%**. Ținând cont de diaspora (25%), intenția de participare la vot este de 47%

Vot Primărie (% pe rânduri)	E.Jurco ALDE	S.Leuce USR+	C.Coroian PMP	B.Pivariu PNL	R.Fărcaș ProRo	S.Câmpean PSD	A.Zoltan UDMR	D.Meze UIF	H.Șulea indep.	Un independent	Nehotărât	Nu votez
ALDE	60,0%		20,0%					20,0%				
USR-PLUS	2,2%	46,2%		2,2%				15,1%	8,6%	1,1%	23,7%	1,1%
PMP			50,0%					20,0%	30,0%			
PNL	,5%	,5%	,5%	35,8%		,5%	,5%	10,4%	31,3%		17,9%	2,0%
ProRomânia					64,3%				14,3%		21,4%	
PSD					2,6%	48,7%		7,7%	23,1%		17,9%	
UDMR							77,4%	9,7%	9,7%		3,2%	
UIF								100,0				
Alt partid						25,0%		50,0%	25,0%			
Independent				3,0%				27,3%	60,6%	3,0%	6,1%	
Nehotarat		1,0%		1,0%			3,1%	7,3%	20,8%		66,7%	
Nu voi vota							6,3%		6,3%		12,5%	75,0%
(% pe coloane)												
ALDE	50,0%		14,3%					1,4%				
USR-PLUS	33,3%	95,6%		2,6%				20,0%	6,2%	50,0%	16,1%	5,9%
PMP			71,4%					2,9%	2,3%			
PNL	16,7%	2,2%	14,3%	94,7%		4,8%	3,4%	30,0%	48,5%		26,3%	23,5%
ProRomânia					90,0%				1,5%		2,2%	
PSD					10,0%	90,5%		4,3%	6,9%		5,1%	
UDMR							82,8%	4,3%	2,3%		,7%	
UIF								11,4%				
Alt partid						4,8%		2,9%	,8%			
Independent				1,3%				12,9%	15,4%	50,0%	1,5%	
Nehotarat		2,2%		1,3%			10,3%	10,0%	15,4%		46,7%	
Nu voi vota							3,4%		,8%		1,5%	70,6%

Barometrul preelectoral al comunei Florești - 9-11 iunie 2020



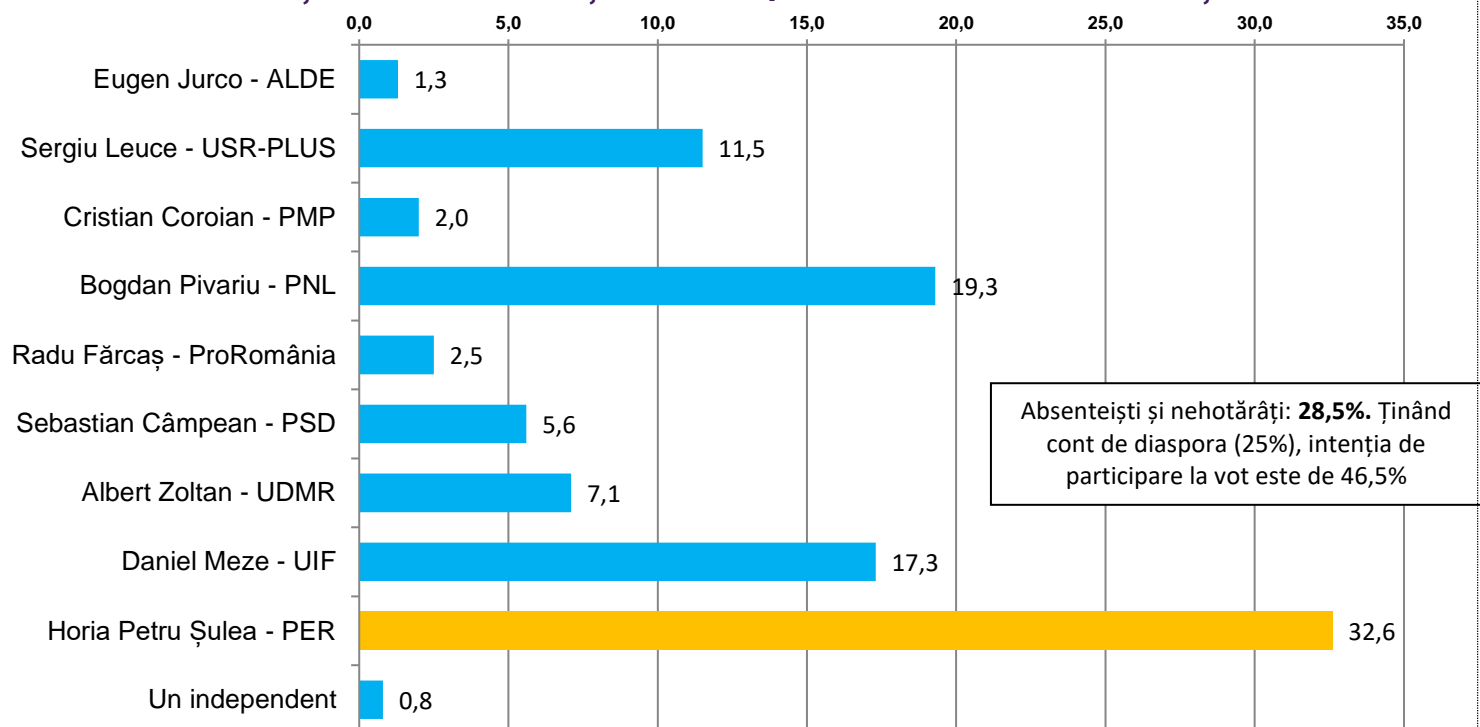
SV (% pe rânduri)	E.Jurco ALDE	S.Leuce USR+	C.Coroian PMP	B.Pivariu PNL	R.Fărcaș ProRo	S.Câmpian PSD	A.Zoltan UDMR	D.Meze UIF	H.Șulea indep.	Un independent	Nehotârât	Nu votez
443	3,8%	7,7%		11,5%		15,4%	7,7%	11,5%	34,6%		7,7%	
444	3,6%	10,7%		17,9%				7,1%	14,3%		39,3%	7,1%
445	6,9%	10,3%	3,4%	20,7%		3,4%	3,4%	3,4%	27,6%		17,2%	3,4%
446		8,0%		16,0%	4,0%	8,0%		20,0%	16,0%		28,0%	
447	3,4%	6,9%	6,9%	17,2%		3,4%	3,4%	6,9%	37,9%		13,8%	
448		3,6%		17,9%	3,6%	7,1%	3,6%	21,4%	14,3%		25,0%	3,6%
449		13,6%		13,6%		4,5%		27,3%	13,6%		22,7%	4,5%
450		3,6%	3,6%	7,1%	3,6%	7,1%		10,7%	28,6%	3,6%	28,6%	3,6%
451		5,6%		16,7%			5,6%	11,1%	50,0%		5,6%	5,6%
452		15,4%		3,8%		3,8%		15,4%	11,5%		46,2%	3,8%
453		16,0%			4,0%			12,0%	16,0%		44,0%	8,0%
454	3,8%	11,5%	3,8%	19,2%	3,8%	3,8%	3,8%	11,5%	23,1%		15,4%	
455		7,4%		3,7%				22,2%	40,7%		18,5%	7,4%
456				16,7%				8,3%	20,8%		37,5%	16,7%
457		2,9%	2,9%	5,9%	8,8%	2,9%	2,9%	14,7%	23,5%		35,3%	
458		17,4%		13,0%	4,3%		4,3%	13,0%	8,7%		39,1%	
459		6,5%		9,7%		3,2%	9,7%	22,6%	19,4%		29,0%	
460				38,5%			15,4%	7,7%	30,8%		7,7%	
461			5,3%				73,7%	5,3%	5,3%		10,5%	
462				50,0%		25,0%			25,0%			
463		8,1%		29,7%	2,7%	2,7%		8,1%	27,0%	2,7%	18,9%	
464		14,3%		10,7%		7,1%	3,6%	7,1%	32,1%		21,4%	3,6%

Ocupația (% pe rânduri)	E.Jurco ALDE	S.Leuce USR+	C.Coroian PMP	B.Pivariu PNL	R.Fărcaș ProRo	S.Câmpian PSD	A.Zoltan UDMR	D.Meze UIF	H.Șulea indep.	Un independent	Nehotârât	Nu votez
Salariat la stat, bugetar		8,5%		10,6%	4,3%	2,1%	4,3%	17,0%	19,1%		34,0%	
Salariat în mediul privat	1,4%	10,4%	1,4%	15,8%	1,1%	1,4%	3,6%	14,7%	22,2%	,4%	24,4%	3,2%
Lucrător în gospodăria proprie, agricultor								33,3%	66,7%			
Patron, liber întreprinzător		5,3%	2,6%	21,1%		2,6%		5,3%	26,3%		34,2%	2,6%
Pensionar		3,4%	,9%	6,9%	2,6%	11,2%	13,8%	8,6%	28,4%		19,8%	4,3%
Casnică, șomer, fără ocupație	3,4%	8,5%		15,3%	3,4%	3,4%	1,7%	11,9%	22,0%	1,7%	25,4%	3,4%
Elev, student		12,5%	12,5%	25,0%				12,5%	12,5%		25,0%	

Educația (% pe rânduri)	E.Jurco ALDE	S.Leuce USR+	C.Coroian PMP	B.Pivariu PNL	R.Fărcaș ProRo	S.Câmpian PSD	A.Zoltan UDMR	D.Meze UIF	H.Șulea indep.	Un independent	Nehotârât	Nu votez
Fara scoala, mai puțin de 8 clase									100,0%			
Scoala generala (8-10 clase)	3,2%			16,1%	6,5%		12,9%	6,5%	35,5%		16,1%	3,2%
Scoala profesionala		3,1%	1,5%	4,6%	3,1%	12,3%	12,3%	10,8%	32,3%		16,9%	
Liceu, scoala postliceala	,4%	5,9%	2,2%	17,0%	1,5%	3,7%	5,2%	13,3%	21,9%	,4%	24,8%	,4%
Facultate, postuniversitara	2,3%	15,0%		11,6%	1,2%	1,2%	1,7%	13,9%	19,7%	,6%	30,6%	2,3%
Doctorat		12,5%		25,0%		12,5%		12,5%	25,0%		12,5%	



Dacă duminică viitoare ar avea loc alegerile locale și ar participa următorii candidați, dvs cu cine ați vota ca primar al comunei Florești? C



Vot Primărie (% pe rânduri)	E.Jurco ALDE	S.Leuce UR+	C.Coroian PMP	B.Pivariu PNL	R.Fărcaș ProRo	S.Câmpean PSD	A.Zoltan UDMR	D.Meze UIF	H.Șulea PER	Un independent	Nehotărât	Nu votez
ALDE	60,0%		20,0%					20,0%				
USR-PLUS	1,1%	46,2%	1,1%	2,2%				14,0%	8,6%	1,1%	24,7%	1,1%
PMP			50,0%					20,0%	30,0%			
PNL	,5%	,5%	,5%	36,3%		,5%		10,9%	30,3%		19,4%	1,0%
ProRomânia					64,3%				14,3%		21,4%	
PSD					2,6%	51,3%		7,7%	20,5%		17,9%	
UDMR							77,4%	9,7%	9,7%		3,2%	
UIF								87,5%			12,5%	
Alt partid						25,0%		50,0%	25,0%			
Independent								24,2%	63,6%	6,1%	6,1%	
Nehotarat		1,0%		1,0%			3,1%	7,3%	20,8%		66,7%	
Nu voi vota							6,3%		6,3%		12,5%	75,0%
(% pe coloane)												
ALDE	60,0%		12,5%					1,5%				
USR-PLUS	20,0%	95,6%	12,5%	2,6%				19,1%	6,3%	33,3%	16,2%	6,7%
PMP			62,5%					2,9%	2,3%			
PNL	20,0%	2,2%	12,5%	96,1%		4,5%		32,4%	47,7%		27,5%	13,3%
ProRomânia					90,0%				1,6%		2,1%	
PSD					10,0%	90,9%		4,4%	6,3%		4,9%	
UDMR							85,7%	4,4%	2,3%		,7%	
UIF								10,3%			,7%	
Alt partid						4,5%		2,9%	,8%			
Independent								11,8%	16,4%	66,7%	1,4%	
Nehotarat		2,2%		1,3%			10,7%	10,3%	15,6%		45,1%	
Nu voi vota							3,6%		,8%		1,4%	80,0%



Repartiția intențiilor de vot pe secții de votare

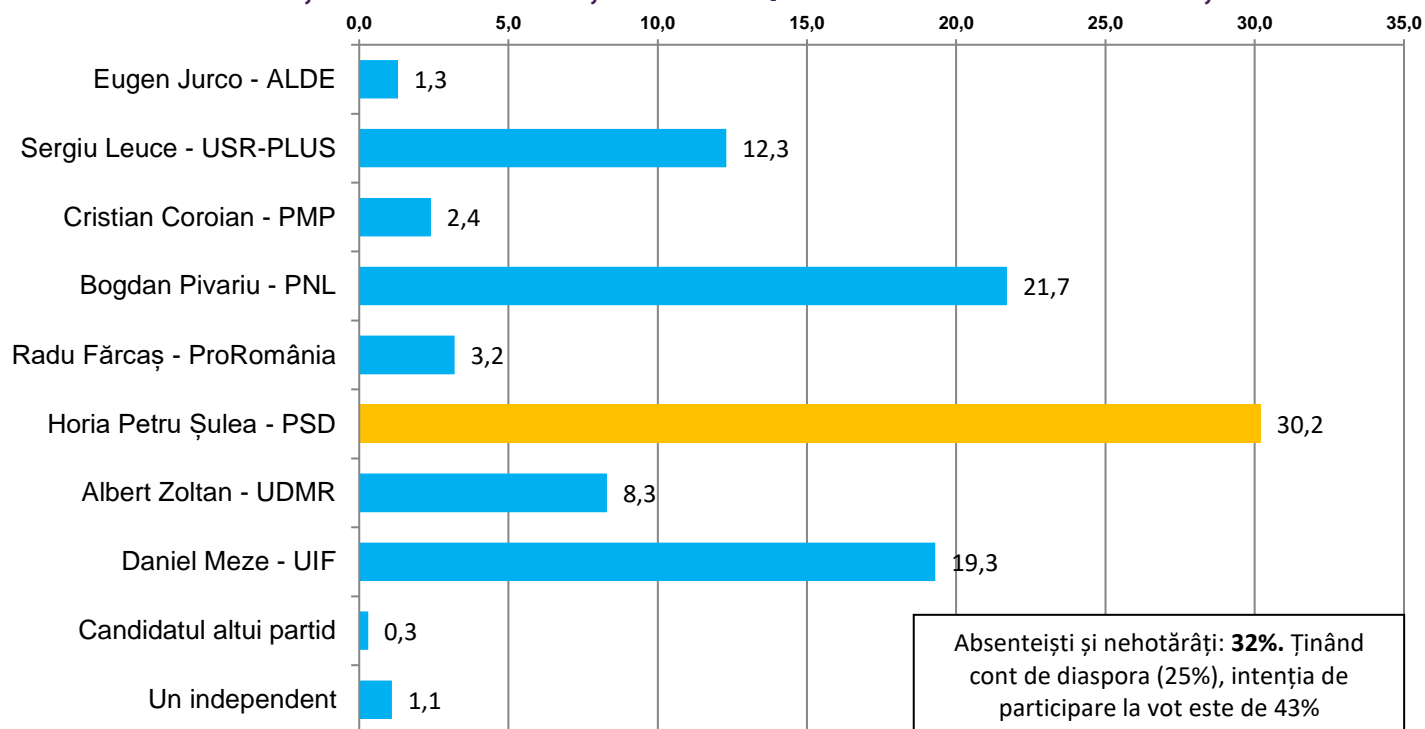
SV (% pe rânduri)	E.Jurco ALDE	S.Leuce USR+	C.Coroian PMP	B.Pivariu PNL	R.Fărcaș ProRo	S.Câmpian PSD	A.Zolțan UDMR	D.Meze UIF	H.Șulea PER	Un independent	Nehotărât	Nu votez
443	3,8%	7,7%		15,4%		15,4%	7,7%	7,7%	26,9%		15,4%	
444	3,6%	10,7%		14,3%				7,1%	14,3%		42,9%	7,1%
445	6,9%	6,9%	3,4%	24,1%		3,4%	3,4%	3,4%	24,1%		20,7%	3,4%
446		8,0%		8,0%	4,0%	8,0%		20,0%	20,0%	4,0%	28,0%	
447		6,9%	10,3%	13,8%		3,4%	3,4%	6,9%	41,4%		13,8%	
448		3,6%		17,9%	3,6%	7,1%	3,6%	21,4%	14,3%		25,0%	3,6%
449		13,6%		13,6%		9,1%		27,3%	9,1%		22,7%	4,5%
450		3,6%	3,6%	7,1%	3,6%	7,1%		10,7%	28,6%	3,6%	28,6%	3,6%
451		11,1%		16,7%			5,6%	11,1%	50,0%		5,6%	
452		15,4%		3,8%		3,8%		15,4%	11,5%		46,2%	3,8%
453		16,0%			4,0%			12,0%	16,0%		44,0%	8,0%
454	3,8%	11,5%	3,8%	19,2%	3,8%	3,8%	3,8%	11,5%	23,1%		15,4%	
455		7,4%		7,4%				22,2%	37,0%		22,2%	3,7%
456				16,7%				8,3%	20,8%		37,5%	16,7%
457		2,9%	2,9%	5,9%	8,8%	2,9%	2,9%	11,8%	23,5%		38,2%	
458		17,4%		13,0%	4,3%		4,3%	13,0%	8,7%		39,1%	
459		6,5%		9,7%		3,2%	9,7%	22,6%	22,6%		25,8%	
460				30,8%			15,4%	7,7%	38,5%		7,7%	
461			5,3%				68,4%	5,3%	10,5%		10,5%	
462				50,0%		25,0%			25,0%			
463		8,1%		35,1%	2,7%	2,7%		8,1%	21,6%	2,7%	18,9%	
464		14,3%		10,7%		7,1%	3,6%	7,1%	32,1%		21,4%	3,6%

Ocupația (% pe rânduri)	E.Jurco ALDE	S.Leuce USR+	C.Coroian PMP	B.Pivariu PNL	R.Fărcaș ProRo	S.Câmpian PSD	A.Zolțan UDMR	D.Meze UIF	H.Șulea PER	Un independent	Nehotărât	Nu votez
Salariat la stat, bugetar		6,4%		10,6%	4,3%	2,1%	4,3%	14,9%	21,3%	2,1%	34,0%	
Salariat în mediul privat	1,4%	10,8%	1,4%	15,8%	1,1%	1,8%	3,6%	14,0%	21,5%	4%	25,4%	2,9%
Lucrător în gospodăria proprie, agricultor								33,3%	66,7%			
Patron, liber întreprinzător		5,3%	2,6%	21,1%		2,6%		5,3%	23,7%		36,8%	2,6%
Pensionar		3,4%	9%	9,5%	2,6%	11,2%	12,9%	8,6%	26,7%		20,7%	3,4%
Casnică, șomer, fără ocupație	1,7%	8,5%	1,7%	11,9%	3,4%	3,4%	1,7%	11,9%	23,7%	1,7%	27,1%	3,4%
Elev, student		12,5%	12,5%	12,5%				25,0%	25,0%		12,5%	

Educația (% pe rânduri)	E.Jurco ALDE	S.Leuce USR+	C.Coroian PMP	B.Pivariu PNL	R.Fărcaș ProRo	S.Câmpian PSD	A.Zolțan UDMR	D.Meze UIF	H.Șulea PER	Un independent	Nehotărât	Nu votez
Fara scoala, mai puțin de 8 clase									100,0%			
Scoala generala (8-10 clase)	3,2%			16,1%	6,5%		12,9%	6,5%	32,3%		19,4%	3,2%
Scoala profesionala		3,1%	1,5%	4,6%	3,1%	13,8%	12,3%	10,8%	29,2%		18,5%	3,1%
Liceu, scoala postliceala		5,9%	2,6%	16,7%	1,5%	3,7%	4,8%	13,0%	22,2%	7%	25,6%	3,3%
Facultate, postuniversitara	2,3%	15,0%		12,1%	1,2%	1,2%	1,7%	13,3%	19,7%	6%	31,2%	1,7%
Doctorat		12,5%		25,0%		12,5%		12,5%	25,0%		12,5%	



Dacă duminică viitoare ar avea loc alegerile locale și ar participa următorii candidați, dvs cu cine ați vota ca primar al comunei Florești? D



Vot Primărie (% pe rânduri)	E.Jurco ALDE	S.Leuce USR+	C.Coroian PMP	B.Pivariu PNL	R.Fărcaș ProRo	H.Șulea PSD	A.Zoltan UDMR	D.Meze UIF	Candidatul altui partid	Un independent	Nehotărât	Nu votez
ALDE	60,0%		20,0%					20,0%				
USR-PLUS	1,1%	46,2%		2,2%		6,5%	1,1%	15,1%		1,1%	24,7%	2,2%
PMP			50,0%			20,0%		20,0%			10,0%	
PNL	,5%	1,0%	,5%	38,3%		23,9%	1,0%	11,4%		,5%	21,9%	1,0%
ProRomânia					64,3%	14,3%					21,4%	
PSD					5,1%	59,0%		7,7%			28,2%	
UDMR						6,5%	77,4%	9,7%			6,5%	
UIF								100,0%				
Alt partid						25,0%		75,0%				
Independent			3,0%	3,0%	3,0%	36,4%		24,2%	3,0%	3,0%	21,2%	3,0%
Nehotarat		1,0%	1,0%	1,0%		16,7%	3,1%	7,3%		1,0%	67,7%	1,0%
Nu voi vota						6,3%	6,3%				12,5%	75,0%
(% pe coloane)												
ALDE	60,0%		11,1%					1,4%				
USR-PLUS	20,0%	93,5%		2,5%		5,3%	3,2%	19,4%		25,0%	14,6%	11,1%
PMP			55,6%			1,8%		2,8%			,6%	
PNL	20,0%	4,3%	11,1%	95,1%		42,5%	6,5%	31,9%		25,0%	27,8%	11,1%
ProRomânia					75,0%	1,8%					1,9%	
PSD					16,7%	20,4%		4,2%			7,0%	
UDMR						1,8%	77,4%	4,2%			1,3%	
UIF								11,1%				
Alt partid						,9%		4,2%				
Independent			11,1%	1,2%	8,3%	10,6%		11,1%	100,0%	25,0%	4,4%	5,6%
Nehotarat		2,2%	11,1%	1,2%		14,2%	9,7%	9,7%		25,0%	41,1%	5,6%
Nu voi vota						,9%	3,2%				1,3%	66,7%

Barometrul preelectoral al comunei Florești - 9-11 iunie 2020



Repartiția intențiilor de vot pe secții de votare

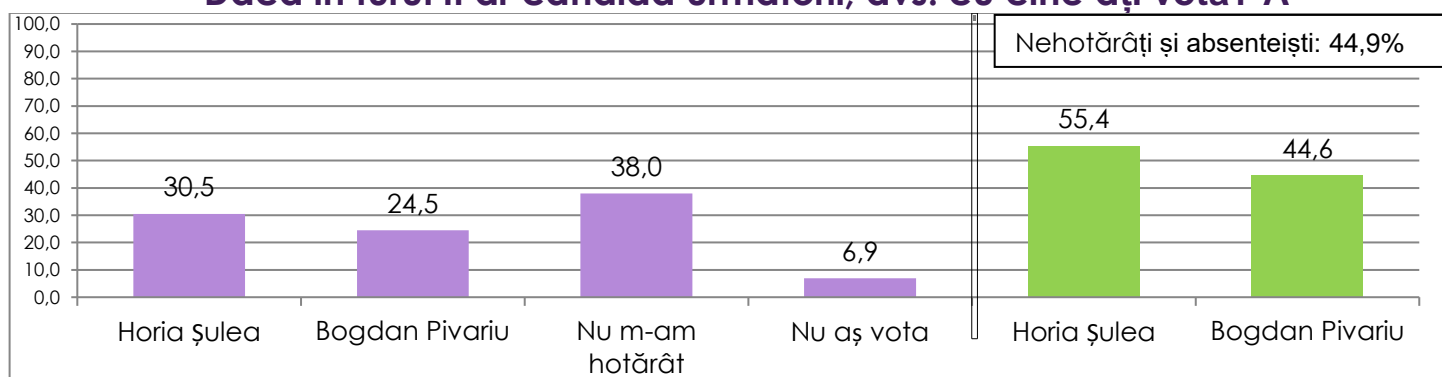
SV (% pe coloane)	E.Jurco ALDE	S.Leuce UR+	C.Coroian PMP	B.Pivari u PNL	R.Fărcaș ProRo	H.Șulea PSD	A.Zoltan UDMR	D.Meze UIF	Candidatul altui partid	Un independent	Nehotărât	Nu votez
443	20,0%	4,3%		4,9%		6,2%	6,5%	5,6%			3,2%	5,6%
444	20,0%	6,5%		6,2%		3,5%		2,8%			7,0%	11,1%
445	40,0%	6,5%	11,1%	7,4%		3,5%	3,2%	1,4%		25,0%	5,7%	5,6%
446		4,3%		2,5%	16,7%	4,4%		6,9%	100,0%		5,1%	
447		4,3%	44,4%	8,6%		5,3%	6,5%	4,2%			3,2%	
448		2,2%		6,2%	8,3%	4,4%	3,2%	8,3%			5,1%	5,6%
449		6,5%		3,7%		2,7%	3,2%	8,3%			3,2%	5,6%
450		2,2%	11,1%	2,5%	8,3%	6,2%		4,2%		25,0%	6,3%	11,1%
451		4,3%		3,7%		6,2%	3,2%	2,8%			1,3%	5,6%
452		8,7%		1,2%		2,7%		5,6%			8,2%	5,6%
453		8,7%			8,3%	3,5%		4,2%			7,0%	11,1%
454	20,0%	6,5%	11,1%	6,2%	8,3%	5,3%		4,2%		25,0%	3,2%	
455		4,3%		2,5%		8,0%		8,3%			4,4%	5,6%
456				4,9%		4,4%		2,8%			5,7%	22,2%
457		2,2%	11,1%	2,5%	25,0%	6,2%	3,2%	6,9%			8,9%	
458		8,7%		3,7%	8,3%	,9%	3,2%	4,2%			6,3%	
459		4,3%		4,9%		4,4%	12,9%	9,7%			5,7%	
460				4,9%		4,4%	6,5%	1,4%			,6%	
461			11,1%			,9%	45,2%	1,4%			1,3%	
462				2,5%		1,8%						
463		6,5%		17,3%	8,3%	6,2%		4,2%		25,0%	5,1%	
464		8,7%		3,7%	8,3%	8,8%	3,2%	2,8%			3,8%	5,6%

Ocupația (% pe coloane)	E.Jurco ALDE	S.Leuce UR+	C.Coroian PMP	B.Pivari u PNL	R.Fărcaș ProRo	H.Șulea PSD	A.Zoltan UDMR	D.Meze UIF	Candidatul altui partid	Un independent	Nehotărât	Nu votez
Salariat la stat, bugetar		8,7%		6,2%	16,7%	7,1%	6,5%	11,1%	100,0%		10,8%	
Salariat în mediul privat	80,0%	65,2%	55,6%	59,3%	33,3%	40,7%	29,0%	55,6%		50,0%	50,6%	61,1%
Lucrător în gospodăria proprie, agricultor						1,8%		1,4%				
Patron, liber întreprinzător		4,3%	22,2%	9,9%		5,3%		2,8%		25,0%	10,1%	5,6%
Pensionar		8,7%	11,1%	14,8%	33,3%	32,7%	51,6%	16,7%			16,5%	22,2%
Casnică, șomer, fără ocupație	20,0%	10,9%		8,6%	16,7%	11,5%	9,7%	9,7%		25,0%	11,4%	11,1%
Țelev, student		2,2%	11,1%	1,2%		,9%	3,2%	2,8%			,6%	

Educația (% pe coloane)	E.Jurco ALDE	S.Leuce UR+	C.Coroian PMP	B.Pivari u PNL	R.Fărcaș ProRo	H.Șulea PSD	A.Zoltan UDMR	D.Meze UIF	Candidatul altui partid	Un independent	Nehotărât	Nu votez
Fara scoala, mai puțin de 8 clase						2,7%						
Scoala generala (8-10 clase)	20,0%			7,4%	16,7%	7,1%	12,9%	2,8%			4,4%	5,6%
Scoala profesionala		4,3%	11,1%	3,7%	16,7%	19,5%	25,8%	11,1%		25,0%	10,1%	11,1%
Liceu, scoala postliceala		34,8%	88,9%	58,0%	50,0%	44,2%	54,8%	51,4%	100,0%	25,0%	48,1%	61,1%
Facultate, postuniversitara	80,0%	58,7%		27,2%	16,7%	24,8%	6,5%	33,3%		50,0%	36,7%	22,2%
Doctorat		2,2%		3,7%		1,8%		1,4%			,6%	



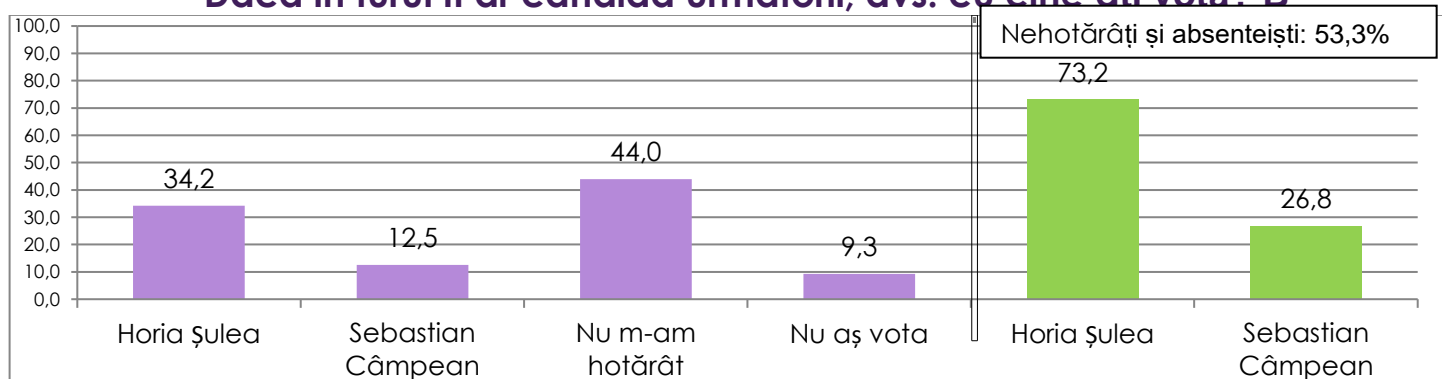
Dacă în turul II ar candida următorii, dvs. cu cine ați vota? A



Intenția de vot la Primărie	Horia Șulea	Bogdan Pivariu	Nehotărât	Nu votez	Secția de votare	Horia Șulea	Bogdan Pivariu	Nehotărât	Nu votez
Eugen Jurco – ALDE	16,7%	50,0%	33,3%		443	50,0%	19,2%	26,9%	3,8%
Sergiu Leuce – USR-PLUS	8,9%	40,0%	40,0%	11,1%	444	25,0%	28,6%	39,3%	7,1%
Cristian Coroian – PMP		14,3%	85,7%		445	34,5%	34,5%	27,6%	3,4%
Bogdan Pivariu – PNL	7,9%	89,5%	1,3%	1,3%	446	28,0%	20,0%	48,0%	4,0%
Radu Fărcaș – ProRomânia	30,0%	20,0%	30,0%	20,0%	447	44,8%	34,5%	17,2%	3,4%
Sebastian Câmpean – PSD	47,6%	9,5%	33,3%	9,5%	448	25,0%	25,0%	35,7%	14,3%
Albert Zoltan – UDMR	13,8%	13,8%	65,5%	6,9%	449	18,2%	27,3%	50,0%	4,5%
Daniel Meze – UIF	8,6%	22,9%	57,1%	11,4%	450	35,7%	28,6%	32,1%	3,6%
Horia Petru Șulea – indep.	96,2%	3,1%		,8%	451	55,6%	16,7%	22,2%	5,6%
Alt independent	50,0%			50,0%	452	15,4%	15,4%	65,4%	3,8%
Nu m-am hotarat	5,1%	11,7%	81,8%	1,5%	453	16,0%	8,0%	52,0%	24,0%
Nu voi vota	5,9%	5,9%	5,9%	82,4%	454	23,1%	30,8%	46,2%	
Total	30,5%	24,5%	38,0%	6,9%	455	48,1%	11,1%	29,6%	11,1%
Intenția vot Consiliu Local					456	25,0%	25,0%	29,2%	20,8%
ALDE	20,0%	20,0%	60,0%		457	35,3%	17,6%	44,1%	2,9%
USR-PLUS	15,1%	28,0%	47,3%	9,7%	458	13,0%	30,4%	56,5%	
PMP	30,0%	30,0%	40,0%		459	25,8%	22,6%	48,4%	3,2%
PNL	33,8%	40,8%	22,4%	3,0%	460	30,8%	46,2%	23,1%	
ProRomania	28,6%	14,3%	42,9%	14,3%	461	15,8%	15,8%	57,9%	10,5%
PSD	56,4%	2,6%	35,9%	5,1%	462	50,0%	50,0%		
UDMR	22,6%	6,5%	67,7%	3,2%	463	32,4%	37,8%	18,9%	10,8%
UIF		37,5%	25,0%	37,5%	464	35,7%	17,9%	39,3%	7,1%
Alt partid	25,0%	50,0%		25,0%					
Un independent	69,7%	3,0%	24,2%	3,0%	18-29 ani	28,2%	30,6%	35,3%	5,9%
Nu m-am hotarat	24,0%	12,5%	62,5%	1,0%	30-39 ani	23,3%	26,1%	42,0%	8,5%
Nu voi vota	12,5%		12,5%	75,0%	40-49 ani	29,3%	26,0%	38,2%	6,5%
Ocupația					50-59 ani	33,3%	27,8%	35,2%	3,7%
Salariat la stat, bugetar	29,8%	23,4%	44,7%	2,1%	60-69 ani	48,0%	14,7%	29,3%	8,0%
Salariat în mediul privat	25,4%	27,6%	37,3%	9,7%	Peste 70 ani	35,1%	13,5%	45,9%	5,4%
Lucrător în gospodăria proprie, agricultor	66,7%		33,3%						
Patron, întreprinzător	26,3%	26,3%	44,7%	2,6%	Fără școală, sub 8 cls	100,0%			
Pensionar	40,5%	16,4%	37,1%	6,0%	Șc. generală (8-10 cls	58,1%	12,9%	22,6%	6,5%
Casnică, șomer	33,9%	27,1%	35,6%	3,4%	Șc. profesională	44,6%	15,4%	35,4%	4,6%
Élev, student	50,0%	25,0%	25,0%		Liceu, șc. post-liceală	27,4%	27,8%	38,1%	6,7%
Sex					Facultate	23,1%	25,4%	43,9%	7,5%
Masculin	33,9%	20,9%	37,2%	7,9%	Doctorat	50,0%	25,0%		25,0%
Feminin	28,0%	27,3%	38,6%	6,1%	TOTAL	30,5%	24,5%	38,0%	6,9%



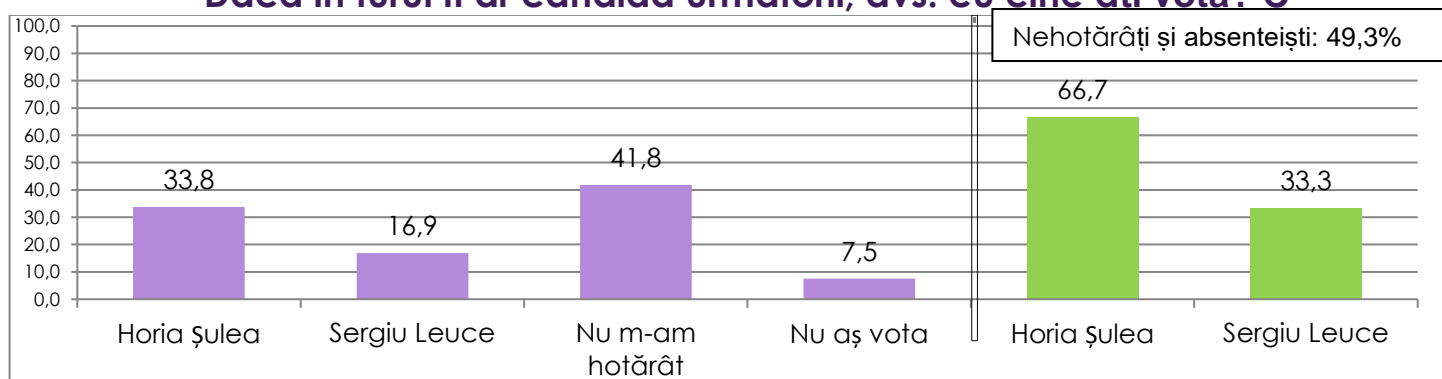
Dacă în turul II ar candida următorii, dvs. cu cine ați vota? B



Intenția de vot la Primărie	Horia Șulea	Sebastian Câmpean	Nehotărât	Nu votez	Secția de votare	Horia Șulea	Sebastian Câmpean	Nehotărât	Nu votez
Eugen Jurco – ALDE	16,7%	50,0%	33,3%		443	50,0%	23,1%	23,1%	3,8%
Sergiu Leuce – USR-PLUS	11,1%	15,6%	53,3%	20,0%	444	28,6%	14,3%	42,9%	14,3%
Cristian Coroian – PMP	14,3%	28,6%	57,1%		445	44,8%	10,3%	41,4%	3,4%
Bogdan Pivariu – PNL	34,2%	10,5%	47,4%	7,9%	446	24,0%	12,0%	48,0%	16,0%
Radu Fărcaș – ProRomânia	30,0%	20,0%	20,0%	30,0%	447	58,6%	31,0%	6,9%	3,4%
Sebastian Câmpean – PSD	4,8%	90,5%	4,8%		448	28,6%	7,1%	53,6%	10,7%
Albert Zoltan – UDMR	10,3%	3,4%	75,9%	10,3%	449	9,1%	22,7%	59,1%	9,1%
Daniel Meze – UIF	11,4%	14,3%	60,0%	14,3%	450	39,3%	21,4%	32,1%	7,1%
Horia Petru Șulea – indep.	96,9%	2,3%		,8%	451	66,7%		27,8%	5,6%
Alt independent	50,0%		50,0%		452	19,2%	3,8%	69,2%	7,7%
Nu m-am hotarat	8,0%	10,2%	78,8%	2,9%	453	16,0%	8,0%	52,0%	24,0%
Nu voi vota	11,8%			88,2%	454	26,9%	11,5%	53,8%	7,7%
TOTAL	34,2%	12,5%	44,0%	9,3%	455	48,1%	7,4%	33,3%	11,1%
Intenția vot Consiliu Local					456	29,2%	8,3%	37,5%	25,0%
ALDE	20,0%	40,0%	40,0%		457	38,2%	8,8%	44,1%	8,8%
USR-PLUS	16,1%	14,0%	58,1%	11,8%	458	17,4%	17,4%	60,9%	4,3%
PMP	40,0%	30,0%	30,0%		459	25,8%	16,1%	54,8%	3,2%
PNL	47,3%	8,5%	38,3%	6,0%	460	61,5%		30,8%	7,7%
ProRomania	28,6%	14,3%	35,7%	21,4%	461	15,8%		63,2%	21,1%
PSD	28,2%	51,3%	20,5%		462	25,0%	25,0%	50,0%	
UDMR	19,4%	3,2%	74,2%	3,2%	463	40,5%	10,8%	43,2%	5,4%
UIF		12,5%	37,5%	50,0%	464	35,7%	14,3%	46,4%	3,6%
Alt partid	25,0%	25,0%		50,0%	Vârsta				
Un independent	66,7%	6,1%	24,2%	3,0%	18-29 ani	37,6%	11,8%	44,7%	5,9%
Nu m-am hotarat	28,1%	7,3%	59,4%	5,2%	30-39 ani	26,1%	12,5%	48,3%	13,1%
Nu voi vota	12,5%		12,5%	75,0%	40-49 ani	38,2%	9,8%	45,5%	6,5%
Ocupația					50-59 ani	37,0%	11,1%	44,4%	7,4%
Salariat la stat, bugetar	34,0%	10,6%	48,9%	6,4%	60-69 ani	41,3%	17,3%	30,7%	10,7%
Salariat în mediul privat	29,7%	12,9%	46,2%	11,1%	Peste 70 ani	32,4%	16,2%	43,2%	8,1%
Lucrător în gospodăria proprie, agricultor	66,7%		33,3%		Educația				
Patron, întreprinzător	34,2%	7,9%	52,6%	5,3%	Fără școală, sub 8 cls	100,0%			
Pensionar	35,3%	16,4%	39,7%	8,6%	Șc. generală (8-10 cls)	64,5%		25,8%	9,7%
Casnică, șomer	45,8%	10,2%	35,6%	8,5%	Șc. profesională	36,9%	18,5%	38,5%	6,2%
Ėlev, student	75,0%		25,0%		Liceu, șc. post-liceală	33,0%	13,7%	43,0%	10,4%
Sex					Facultate	27,7%	10,4%	53,2%	8,7%
Masculin	36,4%	11,7%	42,7%	9,2%	Doctorat	50,0%	25,0%	12,5%	12,5%
Feminin	32,5%	13,2%	45,0%	9,3%	TOTAL	34,2%	12,5%	44,0%	9,3%



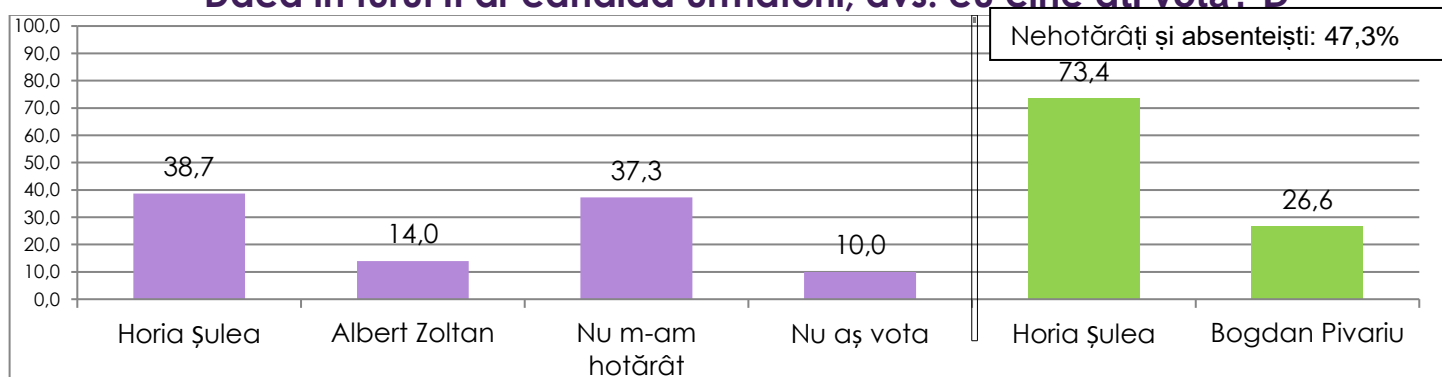
Dacă în turul II ar candida următorii, dvs. cu cine ați vota? C



Intenția de vot la Primărie	Horia Șulea	Sergiu Leuce	Nehotărât	Nu votez	Secția de votare	Horia Șulea	Sergiu Leuce	Nehotărât	Nu votez
Eugen Jurco – ALDE		50,0%	50,0%		443	50,0%	15,4%	30,8%	3,8%
Sergiu Leuce – USR-PLUS	2,2%	91,1%	6,7%		444	25,0%	25,0%	35,7%	14,3%
Cristian Coroian – PMP		14,3%	85,7%		445	37,9%	17,2%	41,4%	3,4%
Bogdan Pivariu – PNL	32,9%	15,8%	46,1%	5,3%	446	32,0%	8,0%	52,0%	8,0%
Radu Fărcaș – ProRomânia	30,0%	30,0%	30,0%	10,0%	447	65,5%	20,7%	13,8%	
Sebastian Câmpean – PSD	47,6%	9,5%	28,6%	14,3%	448	25,0%	3,6%	57,1%	14,3%
Albert Zoltan – UDMR	10,3%	6,9%	72,4%	10,3%	449	18,2%	27,3%	50,0%	4,5%
Daniel Meze – UIF	10,0%	14,3%	61,4%	14,3%	450	39,3%	25,0%	32,1%	3,6%
Horia Petru Șulea – indep.	97,7%	,8%	,8%	,8%	451	55,6%	16,7%	22,2%	5,6%
Alt independent	50,0%		50,0%		452	19,2%	19,2%	57,7%	3,8%
Nu m-am hotarat	5,8%	12,4%	78,8%	2,9%	453	16,0%	12,0%	48,0%	24,0%
Nu voi vota	5,9%	5,9%		88,2%	454	23,1%	26,9%	50,0%	
TOTAL	33,8%	16,9%	41,8%	7,5%	455	44,4%	14,8%	29,6%	11,1%
Intenția vot Consiliu Local					456	29,2%	12,5%	33,3%	25,0%
ALDE		20,0%	80,0%		457	41,2%	11,8%	44,1%	2,9%
USR-PLUS	11,8%	49,5%	36,6%	2,2%	458	17,4%	34,8%	47,8%	
PMP	30,0%	30,0%	40,0%		459	22,6%	19,4%	51,6%	6,5%
PNL	44,3%	11,9%	38,3%	5,5%	460	53,8%	7,7%	30,8%	7,7%
ProRomania	28,6%	21,4%	35,7%	14,3%	461	15,8%	5,3%	63,2%	15,8%
PSD	53,8%	7,7%	30,8%	7,7%	462	50,0%		50,0%	
UDMR	19,4%	6,5%	71,0%	3,2%	463	37,8%	16,2%	43,2%	2,7%
UIF		12,5%	25,0%	62,5%	464	39,3%	14,3%	39,3%	7,1%
Alt partid	25,0%	25,0%	25,0%	25,0%					
Un independent	69,7%		27,3%	3,0%					
Nu m-am hotarat	27,1%	9,4%	60,4%	3,1%					
Nu voi vota	12,5%		12,5%	75,0%					
Ocupația									
Salariat la stat, bugetar	31,9%	21,3%	44,7%	2,1%					
Salariat în mediul privat	29,0%	19,4%	43,4%	8,2%					
Lucrător în gospodăria proprie, agricultor	66,7%		33,3%						
Patron, întreprinzător	34,2%	15,8%	44,7%	5,3%					
Pensionar	41,4%	8,6%	41,4%	8,6%					
Casnică, șomer	39,0%	18,6%	33,9%	8,5%					
Élev, student	50,0%	25,0%	25,0%						
Sex									
Masculin	35,1%	13,8%	43,9%	7,1%					
Feminin	32,8%	19,3%	40,2%	7,7%					
TOTAL	33,8%	16,9%	41,8%	7,5%	TOTAL	33,8%	16,9%	41,8%	7,5%



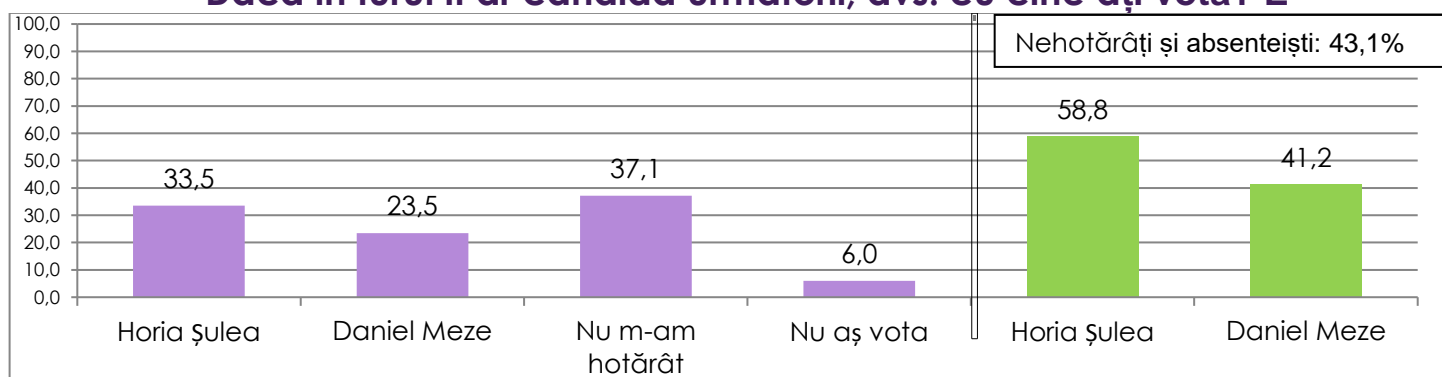
Dacă în turul II ar candida următorii, dvs. cu cine ați vota? D



Intenția de vot la Primărie	Horia Șulea	Albert Zoltan	Nehotărât	Nu votez	Secția de votare	Horia Șulea	Albert Zoltan	Nehotărât	Nu votez
Eugen Jurco – ALDE	16,7%	50,0%	33,3%		443	57,7%	11,5%	19,2%	11,5%
Sergiu Leuce – USR-PLUS	28,9%	17,8%	35,6%	17,8%	444	28,6%	10,7%	42,9%	17,9%
Cristian Coroian – PMP	28,6%	14,3%	57,1%		445	48,3%	10,3%	34,5%	6,9%
Bogdan Pivariu – PNL	38,2%	13,2%	42,1%	6,6%	446	36,0%	4,0%	48,0%	12,0%
Radu Fărcaș – ProRomânia	30,0%	20,0%	20,0%	30,0%	447	58,6%	31,0%	10,3%	
Sebastian Câmpean – PSD	47,6%	9,5%	23,8%	19,0%	448	35,7%	3,6%	46,4%	14,3%
Albert Zoltan – UDMR		93,1%	6,9%		449	22,7%	13,6%	54,5%	9,1%
Daniel Meze – UIF	15,7%	12,9%	55,7%	15,7%	450	53,6%	17,9%	21,4%	7,1%
Horia Petru Șulea – indep.	97,7%	1,5%		,8%	451	66,7%	16,7%	11,1%	5,6%
Alt independent	50,0%			50,0%	452	30,8%		65,4%	3,8%
Nu m-am hotarat	10,2%	9,5%	75,2%	5,1%	453	20,0%	8,0%	48,0%	24,0%
Nu voi vota	11,8%			88,2%	454	34,6%	15,4%	46,2%	3,8%
TOTAL	38,7%	14,0%	37,3%	10,0%	455	55,6%	7,4%	22,2%	14,8%
Intenția vot Consiliu Local					456	29,2%	4,2%	37,5%	29,2%
ALDE	20,0%	20,0%	60,0%		457	44,1%	8,8%	35,3%	11,8%
USR-PLUS	28,0%	14,0%	43,0%	15,1%	458	17,4%	26,1%	56,5%	
PMP	50,0%	20,0%	30,0%		459	22,6%	19,4%	48,4%	9,7%
PNL	49,8%	9,0%	34,8%	6,5%	460	46,2%	30,8%	15,4%	7,7%
ProRomania	28,6%	21,4%	28,6%	21,4%	461	5,3%	73,7%	21,1%	
PSD	53,8%	2,6%	33,3%	10,3%	462	50,0%		50,0%	
UDMR	9,7%	77,4%	12,9%		463	45,9%	8,1%	35,1%	10,8%
UIF		12,5%	25,0%	62,5%	464	42,9%	3,6%	46,4%	7,1%
Alt partid	25,0%	25,0%	25,0%	25,0%					
Un independent	66,7%	3,0%	27,3%	3,0%	18-29 ani	43,5%	12,9%	37,6%	5,9%
Nu m-am hotarat	29,2%	11,5%	56,3%	3,1%	30-39 ani	31,3%	14,8%	41,5%	12,5%
Nu voi vota	12,5%	6,3%	12,5%	68,8%	40-49 ani	39,8%	11,4%	39,0%	9,8%
Ocupația					50-59 ani	42,6%	11,1%	37,0%	9,3%
Salariat la stat, bugetar	34,0%	10,6%	46,8%	8,5%	60-69 ani	45,3%	16,0%	26,7%	12,0%
Salariat în mediul privat	33,0%	15,1%	39,4%	12,5%	Peste 70 ani	40,5%	21,6%	32,4%	5,4%
Lucrător în gospodăria proprie, agricultor	66,7%		33,3%						
Patron, întreprinzător	39,5%	7,9%	47,4%	5,3%	Fără școală, sub 8 cls	100,0%			
Pensionar	41,4%	19,0%	31,0%	8,6%	Șc. generală (8-10 cls)	61,3%	12,9%	22,6%	3,2%
Casnică, șomer	55,9%	8,5%	28,8%	6,8%	Șc. profesională	44,6%	16,9%	30,8%	7,7%
Ėlev, student	87,5%		12,5%		Liceu, șc. post-liceală	36,3%	14,8%	37,4%	11,5%
Sex					Facultate	34,7%	12,1%	43,9%	9,2%
Măsculin	40,2%	13,0%	36,4%	10,5%	Doctorat	50,0%	12,5%	12,5%	25,0%
Feminin	37,6%	14,8%	37,9%	9,6%	TOTAL	38,7%	14,0%	37,3%	10,0%



Dacă în turul II ar candida următorii, dvs. cu cine ați vota? E



Intenția de vot la Primărie	Horia Șulea	Daniel Meze	Nehotărât	Nu votez	Secția de votare	Horia Șulea	Daniel Meze	Nehotărât	Nu votez
Eugen Jurco – ALDE	16,7%	66,7%	16,7%		443	50,0%	19,2%	26,9%	3,8%
Sergiu Leuce – USR-PLUS	8,9%	33,3%	51,1%	6,7%	444	28,6%	17,9%	42,9%	10,7%
Cristian Coroian – PMP	14,3%	14,3%	71,4%		445	41,4%	17,2%	34,5%	6,9%
Bogdan Pivariu – PNL	28,9%	25,0%	42,1%	3,9%	446	28,0%	28,0%	36,0%	8,0%
Radu Fărcaș – ProRomânia	30,0%	30,0%	20,0%	20,0%	447	51,7%	31,0%	13,8%	3,4%
Sebastian Câmpean – PSD	47,6%	14,3%	23,8%	14,3%	448	25,0%	32,1%	39,3%	3,6%
Albert Zoltan – UDMR	13,8%	6,9%	72,4%	6,9%	449	18,2%	31,8%	45,5%	4,5%
Daniel Meze – UIF		94,3%	4,3%	1,4%	450	35,7%	32,1%	28,6%	3,6%
Horia Petru Șulea – indep.	97,7%	1,5%		,8%	451	61,1%	22,2%	16,7%	
Alt independent	50,0%			50,0%	452	19,2%	15,4%	61,5%	3,8%
Nu m-am hotarat	6,6%	9,5%	81,8%	2,2%	453	16,0%	20,0%	40,0%	24,0%
Nu voi vota	11,8%	5,9%		82,4%	454	23,1%	30,8%	46,2%	
TOTAL	33,5%	23,5%	37,1%	6,0%	455	44,4%	25,9%	18,5%	11,1%
Intenția vot Consiliu Local					456	25,0%	20,8%	33,3%	20,8%
ALDE	20,0%	40,0%	40,0%		457	35,3%	20,6%	41,2%	2,9%
USR-PLUS	15,1%	35,5%	43,0%	6,5%	458	21,7%	26,1%	52,2%	
PMP	40,0%	30,0%	30,0%		459	25,8%	32,3%	41,9%	
PNL	43,3%	21,9%	31,3%	3,5%	460	61,5%	7,7%	23,1%	7,7%
ProRomania	35,7%	21,4%	28,6%	14,3%	461	15,8%	10,5%	63,2%	10,5%
PSD	51,3%	10,3%	30,8%	7,7%	462	50,0%		50,0%	
UDMR	19,4%	16,1%	64,5%		463	40,5%	24,3%	32,4%	2,7%
UIF		100,0%			464	39,3%	17,9%	39,3%	3,6%
Alt partid	25,0%	50,0%		25,0%					
Un independent	63,6%	30,3%	6,1%		18-29 ani	31,8%	27,1%	37,6%	3,5%
Nu m-am hotarat	24,0%	14,6%	58,3%	3,1%	30-39 ani	26,1%	28,4%	36,9%	8,5%
Nu voi vota	12,5%	6,3%	12,5%	68,8%	40-49 ani	34,1%	26,0%	35,8%	4,1%
Ocupația					50-59 ani	37,0%	9,3%	48,1%	5,6%
Salariat la stat, bugetar	27,7%	29,8%	42,6%		60-69 ani	46,7%	24,0%	24,0%	5,3%
Salariat în mediul privat	28,7%	26,9%	36,9%	7,5%	Peste 70 ani	37,8%	2,7%	51,4%	8,1%
Lucrător în gospodăria proprie, agricultor	66,7%	33,3%			Educația				
Patron, întreprinzător	31,6%	18,4%	47,4%	2,6%	Fără școală, sub 8 cls	100,0%			
Pensionar	40,5%	15,5%	38,8%	5,2%	Șc. generală (8-10 cls	61,3%	12,9%	22,6%	3,2%
Casnică, șomer	42,4%	20,3%	28,8%	8,5%	Șc. profesională	43,1%	16,9%	32,3%	7,7%
Élev, student	62,5%	25,0%	12,5%		Liceu, șc. post-liceală	32,2%	24,8%	36,3%	6,7%
Sex					Facultate	25,4%	25,4%	44,5%	4,6%
Masculin	35,1%	22,6%	35,6%	6,7%	Doctorat	37,5%	37,5%	12,5%	12,5%
Feminin	32,2%	24,1%	38,3%	5,5%	TOTAL	33,5%	23,5%	37,1%	6,0%



Ce lucruri bune ați auzit despre Horia Petru Șulea, ce realizări a avut, ce calități ori aspecte remarcabile ați reținut despre el?

Întrebare liberă, fără variante de răspuns

a adus investitori in zona	a incepu+A41:A80t asphaltarea unor strazi	asfaltarea strazilor
a ajutat multe persoane	a inceput constructia celor doua centuri	asfaltarea strazilor in zona
a ajutat oamenii nevoiasi	a inceput proiecte	asfaltarea strazilor, e un om sociabil
a ajutat oamenii saraci	A inceput sa faca centurile	Asfaltarea strazilor, realizarea scolii
a ajutat persoanele nevoiase	a inceput modernizarea comunei	Asfaltarea unor drumuri
a amplasat multe semafoare	a mai asfaltat unele strazi	asfaltarea unor drumuri, igienizarea
		malurilor, deschis la discutii, tine
a asfaltat strazile si a amenajat scolile	a modernizat anumite drumuri	problema gunoiului sub control
a asfaltat cateva strazi	a modernizat comuna	asfaltarea unor strazi
a asfaltat cateva strazi	a modernizat drumurile principala	ASFALTAREA UNOR STRAZI
		Asfaltarea unor strazi, iluminat stradal,
a asfaltat soselele	a modernizat scoala si gradinita	scoala cetatea fetei, cresa, gradinita
a asfaltat strazi a atras investitori	a modernizat scolile	asfaltari
a asfaltat strazile	a modernizat strazi si parcuri	Asfaltari canalizari
a asfaltat strazile din zona	a modernizat unele strazi	asfaltari cresa
A asfaltat unele strazi	A PORNIC INFRASTRUCTURA, A FACUT	ASFALTARI PARC
	PARCURI PENTRU COPII, SCOALA, CRESA	asfaltari, curatenie
a avut grija de floresteni	a propus infiintarea unor noi linii de autobuz	
		ASFALTARI, STRANGEREA
a avut grija de oameni	a realizat gradinita	GUNOAIELOR
a avut grija de toti	a realizat multe	Asfaltat gradinita scoala
a avut unele realizari	A realizat multe	ASFALTAT STRAZILE
a contribuit la mutarea fermei de pui	a realizat o parte din promisiuni	Atrage investitori
a deschis o noua scoala	a reparat sosele	atragerea supermarketurilor in comuna
a dezvoltat comuna pana in acest nivel	A terminat varianta de la polus	bun conducator
A DEZVOLTAT LOCALITATEA	a terminat centura	bun conducator gospodar
a dezvoltat localitatea, a asfaltat strazi se	ajuta oamenii nevoiasi,de incredere,serios	bun gospodar
implica mult		Bun gospodar a facut multw
A FACUT CE A PUTUT	ajuta persoanele nevoiase	
a facut drumuri	Am vazut contrastul sintre acum 4 ani si de	Bun organizator
	acuma, e ca si clujdar mai scara la mica	butoneaza bine tastatura
A facut drumuri de acces	amabil,sufletist,serios	
a facut drumuri, blocuri, magazine alimentare	ambitios	Canalizare
		CANALIZARE, SOSELE
a facut drumurile, scoala noua	Ambitios	
a facut gradinita, centura de nord	AMBITIOS CORECT	Canalizarea strazii
A FACUT LOCUINTE	AMBITIOS, GOSPODAR	canalizarea, creerea de gradinite
A facut multe in Floresti	AMENAJAREA PARCULUI DIN FOSTUL	capabil
	POLIGON	capabil competent
a facut multe locuinte	are ambitie	
A facut multe pe comuna	ARE AMBITIE	ce promite face
		CENTURA OCOLITOARE, PRCUL DIN
a facut multe proiecte bune	Are experienta si expertiza necesara acestei	POLIGON
	munci	cineva de la usr- plus
a facut multe s au asfaltat si modernizat	asfalt	
multe strazi		Constructia scolii in zona cetatea fetei si
a facut o gradinita dar nu ajunge	asfaltarea de strazi	gradinita
a facut o scoala	asfaltarea drumului	Constructii noi de blocuri
a facut putin pentru comun	asfaltarea drumurilor	corectitudinea
A FACUT SCOALA NOUA	Asfaltarea drumurilor	Cresa primaria
a facut si el ceva	asfaltarea mai multor strazi	cresta, scoala
		crese, gradinite



Ce lucruri bune ați auzit despre Horia Petru Șulea, ce realizări a avut, ce calități ori aspecte remarcabile ați reținut despre el? (II)

Întrebare liberă, fără variante de răspuns

curatenia comunei
CURATENIE, ASFALTARE

De cuvânt a realizat multe dezvoltarea accentuata a localitatii
DEZVOLTAREA COMUNEI
din poligon a facut parc, a asfaltat strazi, iluminatul public
doua centuri asfaltate
Drumul de peste deal
Drumuri
drumuri bune
Drumuri variantele tarzii
e apropiat de cetatenie

E CAPABIL
E DE TREABA
E GOSPODAR

e gospodar, intelegator
E GOSPODAR,SERIOS
E RESPONSABIL
E SERIOS

E sufletist
este comunicativ si ajuta oamenii
este de cuvânt
Este harnoc
este onest

este onest,se tine de cuvânt
este serios si se tine de cuvânt
este sufletist
este sufletist si ajuta persoanele nevoiase
este un bun ascultator

experienta

face ceva pentru comuna
FACE PAECUL SI ASFALTARI IN LUCRU
face parcuri, a realizat centura
FLUIDIZAREA TRAFICULUI.PARC IN POLIGON
Gospodar
GOSPODAR
Gospodar de cuvânt se intereseaza de oameni si probleme
GOSPODAR,

GOSPODAR, SERIOS
gradinita de langa primarie

Gradinite, scoli, strazi
harnic a facut multe lucruri bune
Harnic gospodar de-a locului
i-a ajutat pe toti

i-a pasat de comuna
ILUMINAT PUBLIC
implicare, asfaltare strazi
In florwsti a facut drumurile primaria parcuri
Incearca
incearca pe cat posibil sa faca bine comunitatii

INCEPE MULTE PROIECTE
incepe sa faca curatenie
Inginer

integru cunoaste problemele localitatii
isi da silinta sa modernizeze comuna
isi face treaba
Largeste drumul pe eroilor, fostul poligon militar a amenajat parc
Linii pt autobuz
LOCUINTE
Meze
MODERNIZAREA STRAZILOR
Modernizari baza sportiva transportul in Floresti
traficul descongestionat
MODERNIZAT COMUNA
Moedrnizarea scolii
MULTE MAGAZINE
Ne a scapat de ferma

Nu a unit cu Clujul

nu are nici un lucru bun

nu este indiferent cu oamenii
organizat bun conducator

PARCUL
parcul de coii realizat

parcul din zona Tauti, constructia scolii
priceput
PUTINE

realizarea centurii

realizarea gradinitei si a unor parcuri
Realizarea scolii asfaltarea multor strazi
realizarea unor parcuri, intretinerea lor
s-a asfaltat
s-a implicat in modernizarea Florestiului
s-a ocupat de comuna

s-a ocupat de curatenia comunei
s-a ocupat de modernizarea comunei
s-a ocupat de salariati
s-a ocupat de strazi
s-a ocupat de tot
s-au asfaltate multe strazi si s-a faccut canalizarea
Scoala
SCOALA
Scoala cetatea fetei centua sud drumul spre Tautu
Scoala cresa
SCOALA CRESA
scoala si gradinita
scoala, cresa

scoala, gradinita
scoli, crese
se ocupa de comuna
Serios
SOSELE ASFALTATE

SOSELE, TROTUARE, ILUMINAT
STRAZI SI ALEI
STRAZI,CRESA
Strazile

Supermaketuri parcare de la stejarului
scoala si gradinita
Transport in comun autobuze pt copii
modernizare eroilor
TRANSPORTUL IN COMUN
TRANSPORTUL IN COMUN, SALA DE SPORT
Trotuare terminate dupa doi ani
vorbeste cu oamenii

VREA DAR NU POATE
VREA SA FACI MULTE
VREA SA REVIGOREZE COMUNA

zilele comunei



Ce lucruri rele ați auzit despre Horia Petru Șulea, ori ce îndoieli aveți față de el, ce defecte ori ce eșecuri ați remarcat la el?

Întrebare liberă, fără variante de răspuns

<p>30 ani cu suspendare a uitat de unde a plecat a dat autorizatii de constructie haotice, fara traotulare a dat autorizatii de constructie prea multe si nejustificate a dat avize de constructie, haotic A dat drumul la foarte multe constructii a dat echia de fotbal din localitate pe mana cabinetului de avocatura care se ocupa de procesele unde este implicat actualul primar a dat prea multe autorizatii de constructie, nu este infrastructura a dat prea multe autorizatii de constructii a facut gradinita promisa, om serios</p> <p>A facut licitatii si a luat spaga</p> <p>a furat fara sa faca nimic a inceput tarziu sa faca ceva</p> <p>A inghesuit locuintele in foresti sufocandu-l a permis constructia de blocuri in mod haotic a permis de constructia de blocuri prea aproape unele de altele acuzatii de coruptie AGLOMERATIA BLOCURILOR amenzi pentru nedecararea taxei speciale pentru salubritate fara sa fiu anuntat in prealabil are bani sa faca multe dar nu face Are dosar penal ARE DOSAR PENAL Are dosar penal pentru nepotisme ARE DOSARE PENALE are un stil de a se comporta, arogant, atitudine gresita</p> <p>arogant, demagogie politica Asfaltari cu pamant, parcuri neterminate, centura de sud Autorizatia de prea multe blocuri AUTORIZATII AUTORIZATII DE CONSTRUCTIE autorizatii de constructie nejustificate, nu s-a ocupat de iluminatul stradal autorizatii de constructie nepotrivite pentru blocuri AUTORIZATII DE CONSTRUCTIE PROASTE, NU ESTE UN SISTEM DE COLECTARE A APEI AUTORIZATII DE CONSTRUCTII DATE AIUREA AUTORIZATII, SCANDALURI</p> <p>AUTORIZATIILE BLOCURI INGHESUITE blocuri prea multe</p>	<p>canalizare CANALIZARE canalizare de slaba calitate si lipsa spatiilor verzi canalizare e dezastru</p> <p>CANALIZARE NETERMINATA CANALIZARE PROASTA canalizarea</p> <p>CANALIZAREA</p> <p>canalizarile de proasta calitate canalizarile si traficul extrem de aglo,erat cateva strazi au ramas neasfaltate, trafic rutier nerezolvat CENTURA DE LA POLUS(VIVO) CERTARET SI ARE VOCABULAR URAT Colaborarea gresita cu unii oameni Comunicare ai colaborare cu subalternii condamnare</p> <p>condamnat constructii haotice constructii haotice, case intre blocuri</p> <p>construirea haotica corupt corupt nepasator CURATENIA DIN PARC curatenia localitatoii curatenia orasului si traficul rutier, a scapat de sub control gestionarea administrativa a orasului curatenia si canalizarea Curatenia si mai multe parcuri</p> <p>demagog Descongestionarea traficului dezinteres fata de urba, corput dezvoltarea localitatii e prea haotica</p> <p>Dosare penale DRUMURILE SECUNDARE</p> <p>e corupt si mincinos e ingimfat</p> <p>e mincinos si arogant e mincinos si arogant, vorbeste urat e prea aglomerat, multe blocuri</p>	<p>e un arogant e un politician corupt Egosim</p> <p>ELIBERAREA DE AUTORIZATII NELEGALE esec:gestionarea traficului este corupt Este corupt</p> <p>Este corupt si fondurile folosite nu tocmai legal Este corupt, u d un bun gospodar este mincinos</p> <p>este nepasator</p> <p>este obraznic si arogant este prea usor influentabil</p> <p>EVAZIUNE FISCALA face doar inainte de alegeri face inainte de alegri</p> <p>Face numai in florsti face totul inaint de alegeri FINALIZAREA STRAZILOR</p> <p>impozite mari increzut indiferent infrastructura INFRASTRUCTURA PROASTA infrastructura strazilor</p> <p>infumurat intarzierea unor lucrari</p> <p>Le da autorizatie de construire un haos LE TERMINA CAM GREU lipsa caenturii lipsa de canalizare pe mai multe strazi</p> <p>lipsa de locuri de munca lipsa de scoli gradinite crese pentru o comunitate asa mare lipsa implicarii lipsa scolilor si gradinitelor, a facut o scoala dar doar una LIPSA TROTUARE SCOLI lucrari incepute si netemminate Mafiot</p>
---	---	---



Ce lucruri rele ați auzit despre Horia Petru Șulea, ori ce îndoieli aveți față de el, ce defecte ori ce eșecuri ați remarcat la el? (II)

Mai multa implicare	nu este acces la dansul in primarie, se intra cu cartela; strazile se spala prea des si fara rost si ar trebui intrebat de ce , in buzunarul cui intra banii	problema gunoiiului menajer
mincinos	nu este canalizare, nu sunt parcuri, puz-uri, pud-uri prea multe	problema traficului
MULTE LUCRARI NETERMINATE multe procese multe nereguli urbanistice	NU ESTE ILUMINATA ZONA nu este parolist, nu a asfaltat trotuare lipsa in multe zone a canalizarii	problema trotuarelor probleme cu canalizarea, cu drumurile; inca nu le a gasit o rezolvare
NEFINALIZAREA STRAZILOR	Nu face ceea ce trebuie. Nu se tine de cuvânt (Promisiuni).	Probleme cu gunoaiile, nu se ridica la timp, localitatea a devenit o ghenă de gunoi
nepotism,populism Nerealizarea centurii, arogant nerezalizarea canalizarilor, traficul aglomerat NESIMTIT NETERMINAREA CANALIZARII NOCTURNA STADION PREA SCUMPA	nu face cu cap, lucrrurile nu face deratizare nu i-a pasat de nimic nu i-a pasat decit de el nu isi face treaba nu isi respecta promisiunile	promisiuni desatre PROMITE SI NU FACE realizarea canalizarilor refuleaza gunoaiile Renovarea variantei intarziate s a construit haotic, nu s a respectat arhitectura Salubritatea salubritatea e la pamant salubritatea e un dezastru SALUBRITATEA, CORUPTIE SAPATURI MULTE sarlatan
nu a creat locuri de munca nu a facut ce a promis nu a facut ce a promis acum 4 ani nu a facut centura ocolitoare nu a facut destule gradinite Nu a facut la timp drumurile	nu l-a interesat nimic nu ne ajuta sa facem canalizarea Nu o luat masuri in primarie NU REUSESTE INTOTDEAUNA Nu s a tinut de promisiuni NU S-A IMPLICAT POTRIVIT IN PLANUL DE URBANISM, PREA MULTE AUTORIZATII DATE NEPOTRIVIT Nu s-a ocupat cum tb de lucrarile de canalizare	scandal cu fonduri
nu a facut locuri de joaca pentru copii, a dat prea multe autorizatii de constructii Nu a facut nimic pentru oamenii de rand nu a facut nimic, face doar inainte de alegeri NU A FACUT SCURGEREA APEI nu a facut trotuare, canalizari nu a finalizat constructia celor doua centuri NU A FOST ATENT LA CALITATEA FIRMELOR DE CURATENIE nu a fost corect, sunt proiecte neterminate	nu s-a ocupat de poluarea Somesului Nu s-a rezolvat problema canalizarii nu s-au construit parcuri pentru copii nu se implica mai mult nu se ocupa de cetatenii satului nu se ocupa de comunitate	si-a angajat tot neamul la primarie si-a batut joc de comuna si-a batut joc de imaginea comunei si-a batut joc de urbanismul si fata localitatii Site ul primeriei Slab gospodar, lipsit de viziune
nu a gasit rute alternative la trafic nu a gestionat bine aglomeratia nu a investit in educatie nu a lasat sa se faca Kaufland	Nu se ocupa suficient banii nu sunt investit nu sunt parcuru Nu se respecta distanta intre constructii Nu se tine de cuvânt nu si-a dat interesul sa termine ce a inceput nu si-a terminat proiectele incepute de mult timp	Slab organizator
nu a rezolvat infrastructura si canalizarea nu a rezolvat probema curateniei si a traficului rutier nu a terminat ce a inceput nu a terminat ce si-a propus nu a terminat centura si nu a finalizat lucrarile la parcul din zona nu a terminat infrastructura nu a usurat traficul nu a usurat traficul in localitate NU ACCEPTA CRITICI, A AMENDAT MULTI OAMENI CARE SI AU SPUS PAREREA IN MEDIUL ON LINE nu are deschiderea spre discutii cu populatia nu as terminat proiectele incepute nu avem spital NU E APROAPE DE OAMENI nu e organizator bun si nu e gospodar	nu si-a tinut promisiunile nu sta de vorba cu cetatenii nu sunt asfaltate toate straiile Nu sunt drumuri, banci de stat Nu sunt locuri de joaca parcare	spagi Strazile beintrtinite strazile si trotuarele neterminate Terenu de langa poligom de la cine a mostenit tergiverseaza cu centura ocolitoare TERMINAREA STRAZILOR Trafic trotuare ingustw-traffic, constructii haotic traficului aglomerat o mare problema
Nu e terminata centura nord nu e terminata cresa	nu sunt parcari nu sunt parcuri NU SUNT SPATII INTRE BLOCURI nu sunt suficiente parcuri	Traficul aglomerat traficul ingreunat traficul rutier TRAFICUL RUTIER
	nu vorbeste cu cetatenii Parcari canalizarea pasiv Prea multa vorba prea multe autorizatii pentru constructii haotive si mizerii pe bani publici prea multe avize de constructie prea putin IMPLICare	TROTUARE NETERMINATE trotuare si canalizare Un pic arogant URBANISM urbanism haotic manageriat de el, slab gospodar fara viziune Variante pe sub deal si metro trafic



Ce lucruri bune ați auzit despre Bogdan Pivariu, ce realizări a avut, ce calități ori aspecte remarcabile ați reținut despre el?

Întrebare liberă, fără variante de răspuns

A încercat să facă dar nu a fost lăsat poate
a încercat să stopeze construcțiile haotice
a suspendat autorizațiile pentru construcții, e harnic, tanar, cu idei
ambitios
AMBITIOS
are idei și proiecte bune
are mai multe cunoștințe în conducerea comunei
are potențial de viitor
are predictibilitatea și adn-ul de a reuși să conducă floreștiul
are proiecte frumoase
capabil bun conducător
capabil cinstit
capabil onest
capabil să ducă proiectele mai departe pentru comunitate
cinstit onest capabil
cinstit serios capabil
cinstit, onest
competent
Competent
competent a venit cu soluții concrete pentru localitate dar din păcate nu au fost luate în considerare
Competent inteligent și gospodar
Corect
corect cinstit
corect și cinstit
descongestionarea traficului
E BUN DE PRIMAR
E CAPABIL SĂ CONTINUE MODERNIZAREA
e diplomat
e diplomat și e ok în primărie
e gospodar
e harnic
E SERIOS

E TANAR, AMBITIOS
E TANAR, SE IMPLICA ÎN CURATENIE
este un bun gospodar
Este viceprimar mai tanar are minte
face parte dintr-un partid puternic
GOSPODAR ,SERIOS
harnic capabil
harnic de cuvânt
harnic gospodar
hotarat priceput
intretinerea satului
nu și-a onorat promisiunile
omul din echipa sulea
onest are potențial de conducere
ONEST SERIOS GOSPODAR
perseverenta
promite ceva
promite ceva nou
promite o conducere bună
promite să conducă Floreștiul cu o mină de fier
promite să fie un primar bun
S A IMPLICAT
S A IMPOTRIVIT LA LUCRURILE RELE
SE IMPLICA
se poate vorbi cu el
SERIOS APROPIAT DE OAMENI
serios, se ține de cuvânt
stie să vorbească cu oamenii
Tanar și hotarat
vorbeste cu cetățenii
VORBESTE CU OAMENII

Ce lucruri rele ați auzit despre Bogdan Pivariu, ori ce îndoeli aveți față de el, ce defecte ori ce eșecuri ați remarcat la el?

a condus beat și a scăpat
ACCIDENT CU ALCOOL
Anchetat penal
Cu capul în nori
Duce mai departe conducerea lui Sulea
e corupt
nehotarit
nu a făcut nimic pentru comuna



Ce lucruri bune ați auzit despre Sebastian Câmpean, ce realizări a avut, ce calități ori aspecte remarcabile ați reținut despre el?

Întrebare liberă, fără variante de răspuns

are initiativa
bun conducator
capabil harnic
capabil serios
cinsti onest corect
Constructiv
conduc bine PSD
conduce bine PSD-ul
conduce PSD
cu initiativa hotarat
de incredere harnic
este serios,se tine de cuvant
harnic cinstit
Interesat de problemele localitatii, harnic
Om De incredere
pare om de cuvant
poate conduce comuna cu tenacitate
Se lupta in consiliul local , Nu e anchetat
se tine de cuvant
serios,de cuvant

Ce lucruri rele ați auzit despre Sebastian Câmpean, ori ce îndoieli aveți față de el, ce defecte ori ce eșecuri ați remarcat la el?

Întrebare liberă, fără variante de răspuns

Coruptie
Nu a facut nimic



Ce lucruri bune ați auzit despre Sergiu Leuce, ce realizări a avut, ce calități ori aspecte remarcabile ați reținut despre el?

Întrebare liberă, fără variante de răspuns

are planuri de viitor, deschis la minte
Asa ca partid imi place
bun conducator onest
COMUNICATIV
de perspectiva
de perspectiva onest
e diplomat
E GOSPODAR SI SERIOS
e inginer
e serios, muncitor
e tanar si nu e corput
e tanar, deschis la minte
este competent, tanar
Este corect
este corect,sociabil,parolist
harnic gospodar
implicare pozitiva in centura de sud
Nu mai stiu exact ce am citit dar era de bine
Om pozitiv
onesc, potential mult
Onest,se tine de cuvant
promite sa fie cel mai bun primar al Florestiului
vine dintr-un partid care promite mult

Ce lucruri rele ați auzit despre Sergiu Leuce, ori ce îndoieli aveți față de el, ce defecte ori ce eșecuri ați remarcat la el?

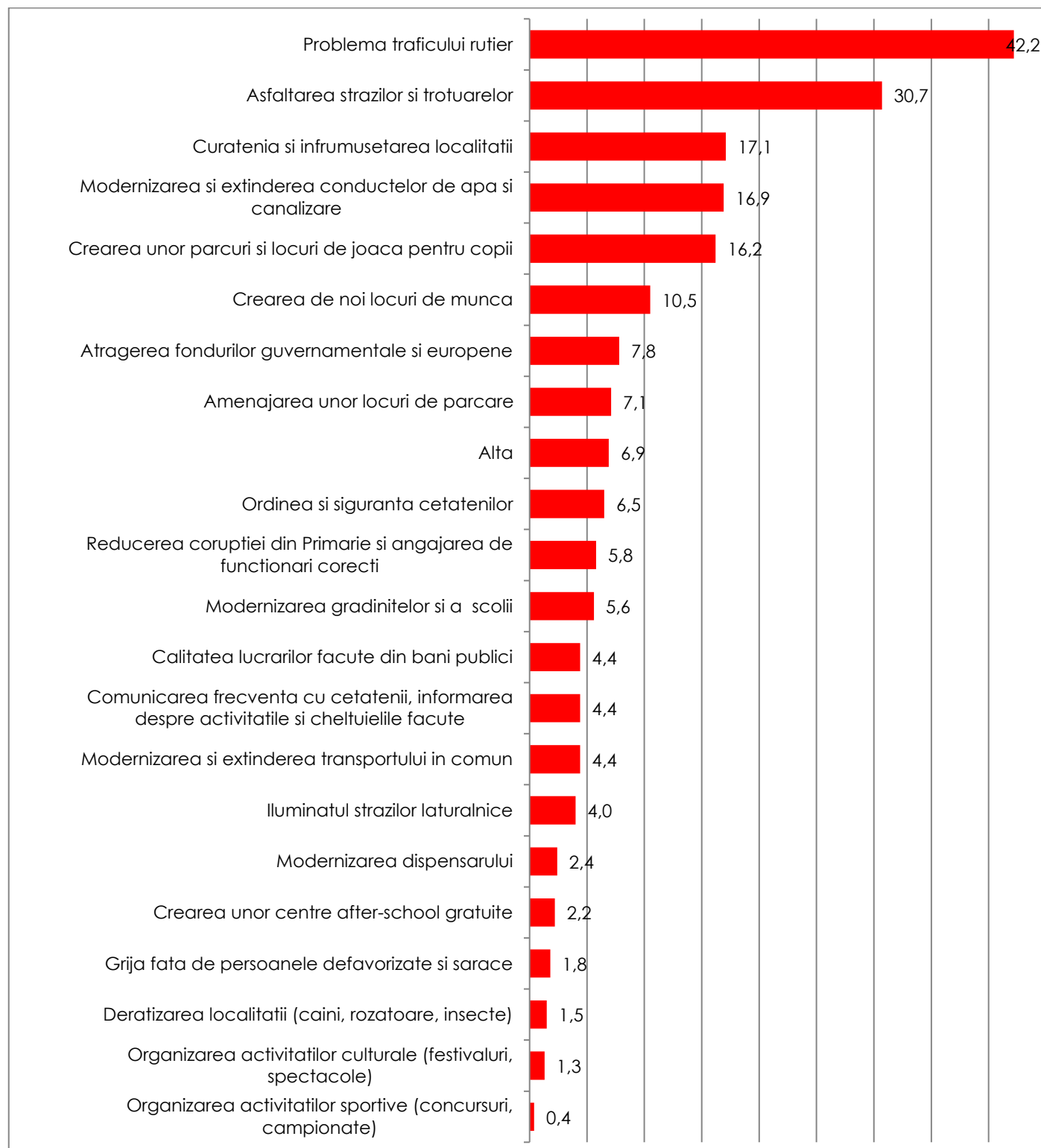
Întrebare liberă, fără variante de răspuns

Coruptie
Demagog
e tanar si nu are experienta
nu e suficient de vocal



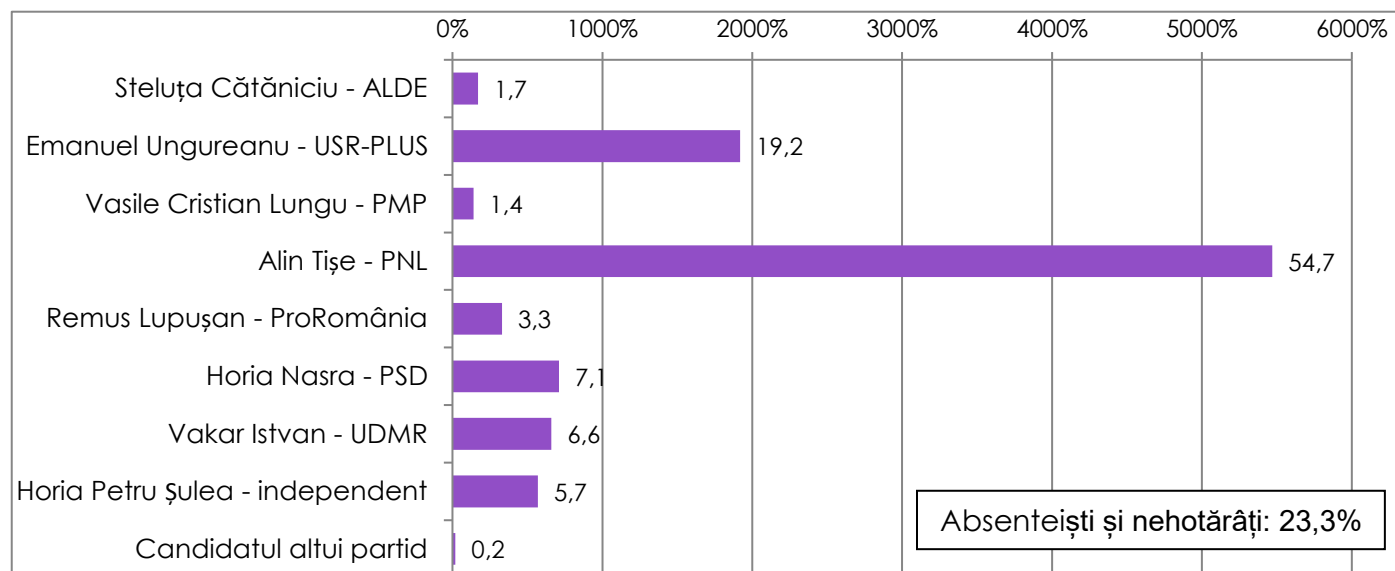
Care credeți că ar trebui să fie principalele două preocupări ale Primăriei imediat după alegeri?

Au fost permise două variante de răspuns, de aceea suma procentelor depășește 100%.





Pentru funcția de Președinte al Consiliului Județean Cluj cu cine ați vota dacă ar candida următorii?

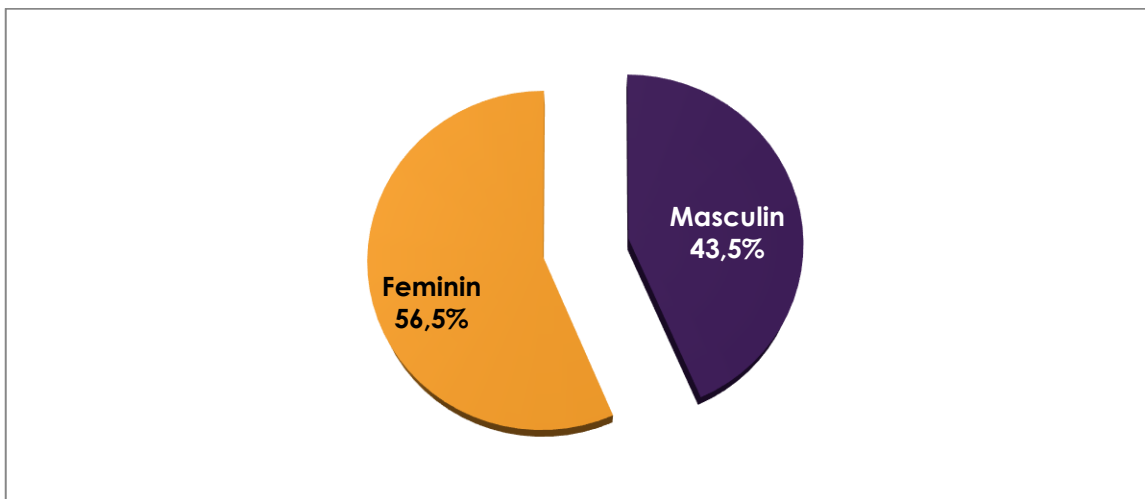


Vot Consiliul Județean % pe rând	S.Cătănicu ALDE	E.Ungureanu USR+	V.Lungu PMP	A.Tișe PNL	R.Lupușan ProRo	H.Nasra PSD	V.Istvan UDMR	H.Șulea indep.	Altci neva	Nu m-am hotărât	Nu voi vota
ALDE	50,0%			33,3%						16,7%	
USR+		71,3%		11,3%						13,8%	3,8%
PMP		18,2%	27,3%	27,3%				27,3%			
PNL	,4%	4,7%	,4%	76,4%	1,6%	,4%	,4%	4,7%		10,2%	,8%
ProRo	8,3%	16,7%			58,3%			8,3%		8,3%	
PSD	2,3%			9,3%	2,3%	67,4%		7,0%		11,6%	
UDMR			3,2%				87,1%			9,7%	
UIF		100,0%									
Alt partid								100,0%			
Independ			25,0%	25,0%							50,0%
Nehotărât	1,1%	6,6%		17,6%	2,2%			2,2%	1,1%	67,0%	2,2%
Nu votez		6,3%		12,5%				12,5%		12,5%	56,3%

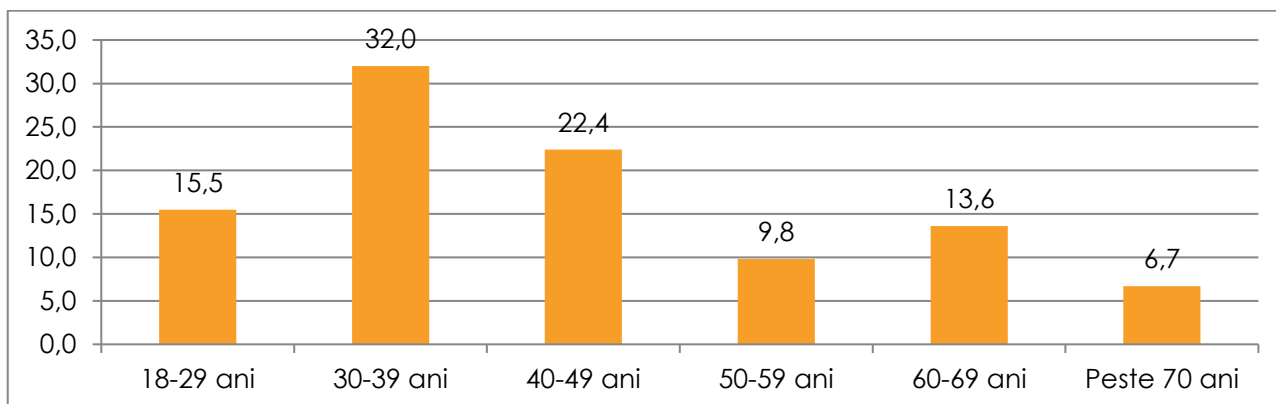
Vot Primărie % pe rânduri	S.Cătănicu ALDE	E.Ungureanu USR+	V.Lungu PMP	A.Tișe PNL	R.Lupușan ProRo	H.Nasra PSD	V.Istvan UDMR	H.Șulea indep.	Altci neva	Nu m-am hotărât	Nu voi vota
E.Jurco ALDE	28,6%	1,2%		,4%			3,6%	4,2%			
S.Leuce USR+		39,5%		3,9%						1,8%	11,1%
C.Coroian PMP			50,0%	1,3%						,9%	
B.Pivariu PNL		7,4%		28,1%	7,1%		3,6%	8,3%		,9%	
R.Fărcaș ProRo		2,5%			28,6%	6,7%		4,2%		,9%	
S.Câmpean PSD	14,3%			,4%		50,0%		4,2%		2,7%	
A.Zoltan UDMR		1,2%		1,7%	7,1%		78,6%			,9%	
D.Meze UIF		12,3%	50,0%	16,0%	14,3%		7,1%			13,6%	5,6%
H.Șulea indep.	42,9%	7,4%		29,0%	14,3%	20,0%	7,1%	79,2%		20,9%	11,1%
Alt partid		1,2%		,4%							
Independent	14,3%	24,7%		17,3%	28,6%	23,3%			100,0%	55,5%	16,7%
Nehotărât		2,5%		1,3%						1,8%	55,6%
Nu votez	28,6%	1,2%		,4%			3,6%	4,2%			



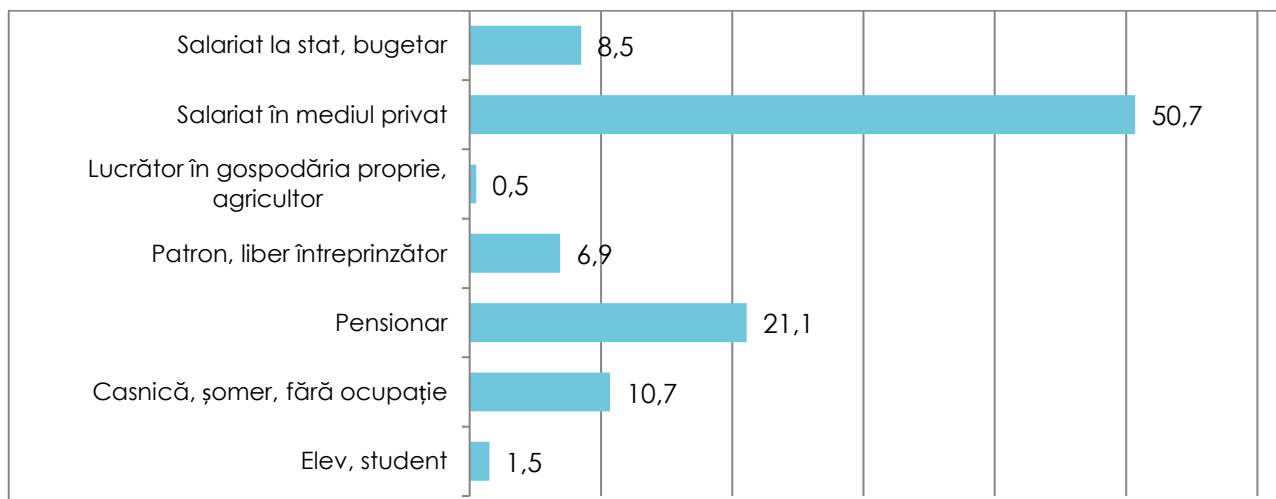
STRUCTURA EȘANTIONULUI: Sex



Vârsta medie: 43,6 ani

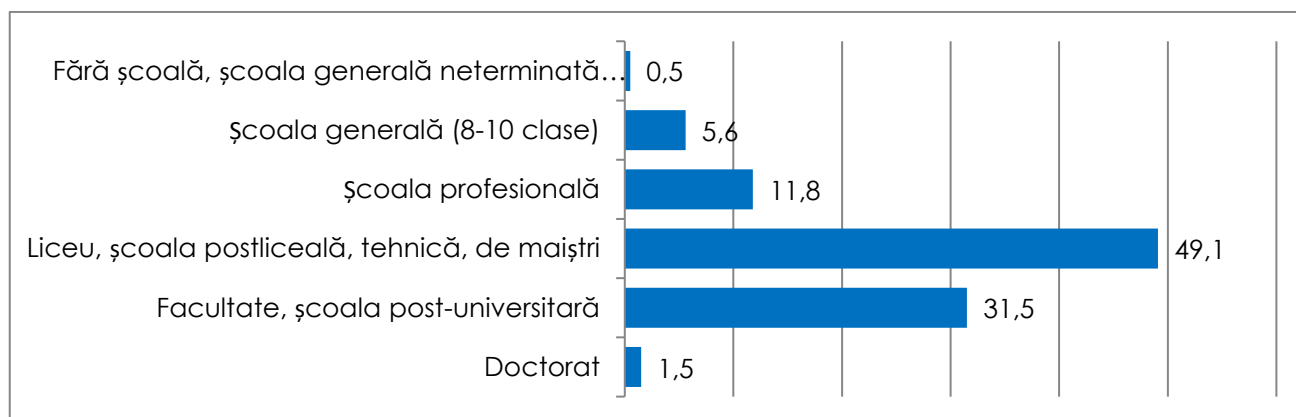


Ocupația

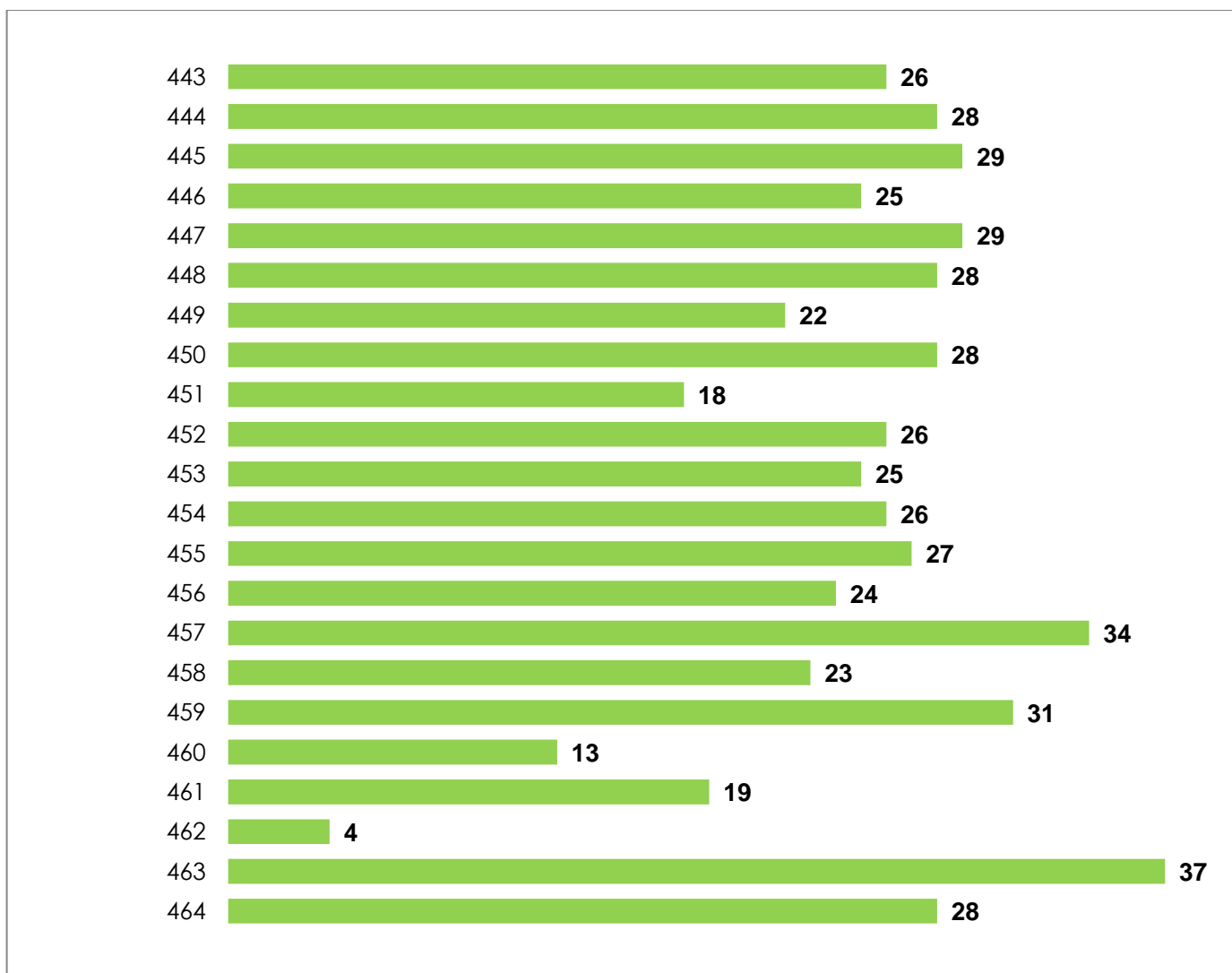




Ultima școală absolvită



Secția de votare (nr. chestionare)





CUPRINS

Metodologie	1
Care este părerea dvs. despre următoarele instituții?.....	2
Care este părerea dvs. despre următoarele instituții? (II)	3
Ce notă de la 1 la 10 acordați Guvernului,	4
Ce notă de la 1 la 10 acordați Parlamentului,	5
Ce notă de la 1 la 10 acordați Președinției,	6
Ce notă de la 1 la 10 acordați Primăriei Florești,.....	7
Ce notă de la 1 la 10 acordați Consiliului Județean Cluj,	8
Dacă ați avea posibilitatea să desemnați candidatul la alegerile locale de anul acesta pentru funcția de primar al comunei Florești, care dintre personalitățile despre care ați auzit ar fi cea mai potrivită pentru a fi primar?	9
Care este părerea dvs. generală despre fiecare dintre următoarele persoane publice?	10
Ce notă de la 1 la 10 acordați lui EUGEN JURCO – ALDE,	11
Ce notă de la 1 la 10 acordați lui SERGIU LEUCE – USR,	12
Ce notă de la 1 la 10 acordați lui CRISTIAN COROIAN – PMP,	13
Ce notă de la 1 la 10 acordați lui BOGDAN PIVARIU – PNL,	14
Ce notă de la 1 la 10 acordați lui RADU FĂRCAȘ – PROROMÂNIA,.....	15
Ce notă de la 1 la 10 acordați lui SEBASTIAN CÂMPEAN – PSD,	16
Ce notă de la 1 la 10 acordați lui HORIA PETRU ȘULEA – independent,.....	17
Ce notă de la 1 la 10 acordați lui ALBERT ZOLTAN – UDMR,.....	18
Ce notă de la 1 la 10 acordați lui FLAVIU UDREA – PLUS,	19
Ce notă de la 1 la 10 acordați lui DANIEL MEZE – UIF,	20
Care din acești posibili candidați la Primărie credeți că este cel mai (I).....	21
Care din acești posibili candidați la Primărie credeți că este cel mai (II).....	22
Care este părerea dvs. generală despre fiecare dintre următoarele partide politice?	23
Ce notă de la 1 la 10 acordați ALDE,	24
Ce notă de la 1 la 10 acordați USR-PLUS,	25
Ce notă de la 1 la 10 acordați PMP,	26
Ce notă de la 1 la 10 acordați PNL,	27
Ce notă de la 1 la 10 acordați ProRomânia,.....	28
Ce notă de la 1 la 10 acordați PSD,	29
Ce notă de la 1 la 10 acordați UDMR,	30
După părerea dvs. care a fost principala problemă pe care NU a rezolvat-o actualul primar?	31
Dacă duminica viitoare ar avea loc alegeri pentru Consiliul Local Florești, dvs cu cine ați vota?.....	32
La Consiliul Județean Cluj dvs cu ce partid veți vota?.....	34
În cazul alegerilor parlamentare anticipate, dvs cu cine ați vota?.....	36
Care este cea mai potrivită persoană din localitate care să-i urmeze lui Horia Petru Sulea la conducerea primăriei Florești? ..	38
Dacă duminica viitoare ar avea loc alegerile locale, dvs cu cine ați vota ca primar al comunei Florești? A	39
Dacă duminica viitoare ar avea loc alegerile locale, dvs cu cine ați vota ca primar al comunei Florești? B	41
Dacă duminica viitoare ar avea loc alegerile locale, dvs cu cine ați vota ca primar al comunei Florești? C	43
Dacă duminica viitoare ar avea loc alegerile locale, dvs cu cine ați vota ca primar al comunei Florești? D	45
Dacă în turul II ar candida următorii, dvs. cu cine ați vota? A.....	47
Dacă în turul II ar candida următorii, dvs. cu cine ați vota? B.....	48
Dacă în turul II ar candida următorii, dvs. cu cine ați vota? C	49
Dacă în turul II ar candida următorii, dvs. cu cine ați vota? D	50
Dacă în turul II ar candida următorii, dvs. cu cine ați vota? E.....	51
Ce lucruri bune ați auzit despre Horia Petru Șulea, ce realizări a avut, ce calități ori aspecte remarcabile ați reținut despre el?	52
Ce lucruri bune ați auzit despre Horia Petru Șulea, ce realizări a avut, ce calități ori aspecte remarcabile ați reținut despre el?(II) ..	53
Ce lucruri rele ați auzit despre Horia Petru Șulea, ori ce îndoieli aveți față de el, ce defecte ori ce eșecuri ați remarcat la el?	54
Ce lucruri rele ați auzit despre Horia Petru Șulea, ori ce îndoieli aveți față de el, ce defecte ori ce eșecuri ați remarcat la el? (II)	55
Ce lucruri bune ați auzit despre Bogdan Pivariu, ce realizări a avut, ce calități ori aspecte remarcabile ați reținut despre el?	56
Ce lucruri rele ați auzit despre Bogdan Pivariu, ori ce îndoieli aveți față de el, ce defecte ori ce eșecuri ați remarcat la el?	56
Ce lucruri bune ați auzit despre Sebastian Câmpean, ce realizări a avut, ce calități ori aspecte ați reținut despre el?	57
Ce lucruri rele ați auzit despre Sebastian Câmpean, ori ce îndoieli aveți față de el, ce defecte ori ce eșecuri ați remarcat la el? ...	57
Ce lucruri bune ați auzit despre Sergiu Leuce, ce realizări a avut, ce calități ori aspecte remarcabile ați reținut despre el?	58
Ce lucruri rele ați auzit despre Sergiu Leuce, ori ce îndoieli aveți față de el, ce defecte ori ce eșecuri ați remarcat la el?	58
Care credeți că ar trebui să fie principalele două preocupări ale Primăriei imediat după alegeri?.....	59
Pentru funcția de Președinte al Consiliului Județean Cluj cu cine ați vota dacă ar candida următorii?	60
STRUCTURA EȘANTIONULUI:.....	61