

Barometrul preelectoralal Municipiului Târgoviște

Stefan, Bruno

Veröffentlichungsversion / Published Version

Arbeitspapier / working paper

Empfohlene Zitierung / Suggested Citation:

Stefan, B. (2020). *Barometrul preelectoralal Municipiului Târgoviște*. (Barometru politic local / Raport, 3/2020). Bucharest: Biroul de Cercetări Sociale. <https://nbn-resolving.org/urn:nbn:de:0168-ssoar-75624-2>

Nutzungsbedingungen:

Dieser Text wird unter einer Free Digital Peer Publishing Licence zur Verfügung gestellt. Nähere Auskünfte zu den DiPP-Lizenzen finden Sie hier:
<http://www.dipp.nrw.de/lizenzen/dppl/service/dppl/>

Terms of use:

This document is made available under a Free Digital Peer Publishing Licence. For more information see:
<http://www.dipp.nrw.de/lizenzen/dppl/service/dppl/>



Biroul de Cercetări Sociale

Str. g-ral Berthelot nr. 84, apart. 2, sector 1, București
Tel/Fax: 031.422.00.58. Mobil: 0723.364.739.
Mail: bruno.stefan.bcs@gmail.com <https://bcs.com.ro>

Barometrul preelectoral al Municipiului Târgoviște

Sondaj de opinie publică

22 - 28 ianuarie 2020

Coordonator Bruno Ștefan

Barometru politic local

Raport nr. 3 / 2020

ISSN 2734-8628, ISSN-L 2734-8628



METODOLOGIE

Sondajul a fost realizat în perioada **22-28 ianuarie 2020** pe un eșantion național de **800 persoane**, reprezentativ pentru populația adultă a municipiului Târgoviște care locuiește în oraș (au fost excluse din eșantion persoanele aflate în străinătate).

Eșantionul a fost alcătuit pe baza secțiilor de votare. În fiecare zonă arondată unei secții de votare au fost realizate interviuri într-un număr proporțional cu ponderea populației din acea zonă.

Eșantionul a fost alcătuit astfel să aibe reprezentativitate locală. El are o eroare de 3,5% la o probabilitate de 95%. Altfel spus, din 100 de eșantioane construite după același tipar probabilist-aleator 95 vor avea aceleași cifre cu o eroare de +/-3,5% și doar 5 vor avea erori mai mari. Eșantionul reproduce structura socio-demografică a orașului pe sexe, grupe de vârstă, ocupații și nivel de instrucție școlară.

Persoanele intervievate au fost alese prin pas statistic, din 2 în 2 apartamente sau case, pornind de la numărul 1 al fiecărei străzi. În cazul în care în apartamentele sau casele selectate nu răspundea nimeni (erau case părăsite, oamenii erau plecați sau refuzau să participe la cercetare), s-a selectat următoarea a 2-a casă. În acest fel s-a păstrat principiul probabilist care asigură extrapolarea rezultatelor la nivelul întregii populații a orașului.

Interviurile s-au desfășurat la domiciliul subiecților, cu ajutorul unei echipe de operatori de teren, nu prin telefon, email, facebook și nici pe stradă sau în instituții ori piețe. Operatorii de interviu au fost aduși din București, ei necunoscând situația politică a orașului și neavând nici un fel de simpatii pentru vreun lider sau partid politic local. Independența lor totală față de spectrul politic asigură neutralitatea în măsurarea fenomenelor studiate.

Datele recoltate de operatorii de interviu au fost verificate de echipa coordonatoare, prin recontactarea telefonică a 92 subiecți, care au confirmat participarea la sondaj.

Sondajul a fost coordonat de sociologul Bruno Ștefan, președintele Biroului de Cercetări Sociale – BCS și conferențiar la Departamentul de Formare pentru Cariera Didactică și Științe Socio-Umane din Universitatea Politehnică din București.

Sondajul a fost finanțat de **Partidul Național Liberal**.

Număr de subiecți: 800



Au fost realizate
interviuri în toate cele
65 secții de votare ale
orașului Târgoviște



Sondajul are o eroare
de +/-3,5%



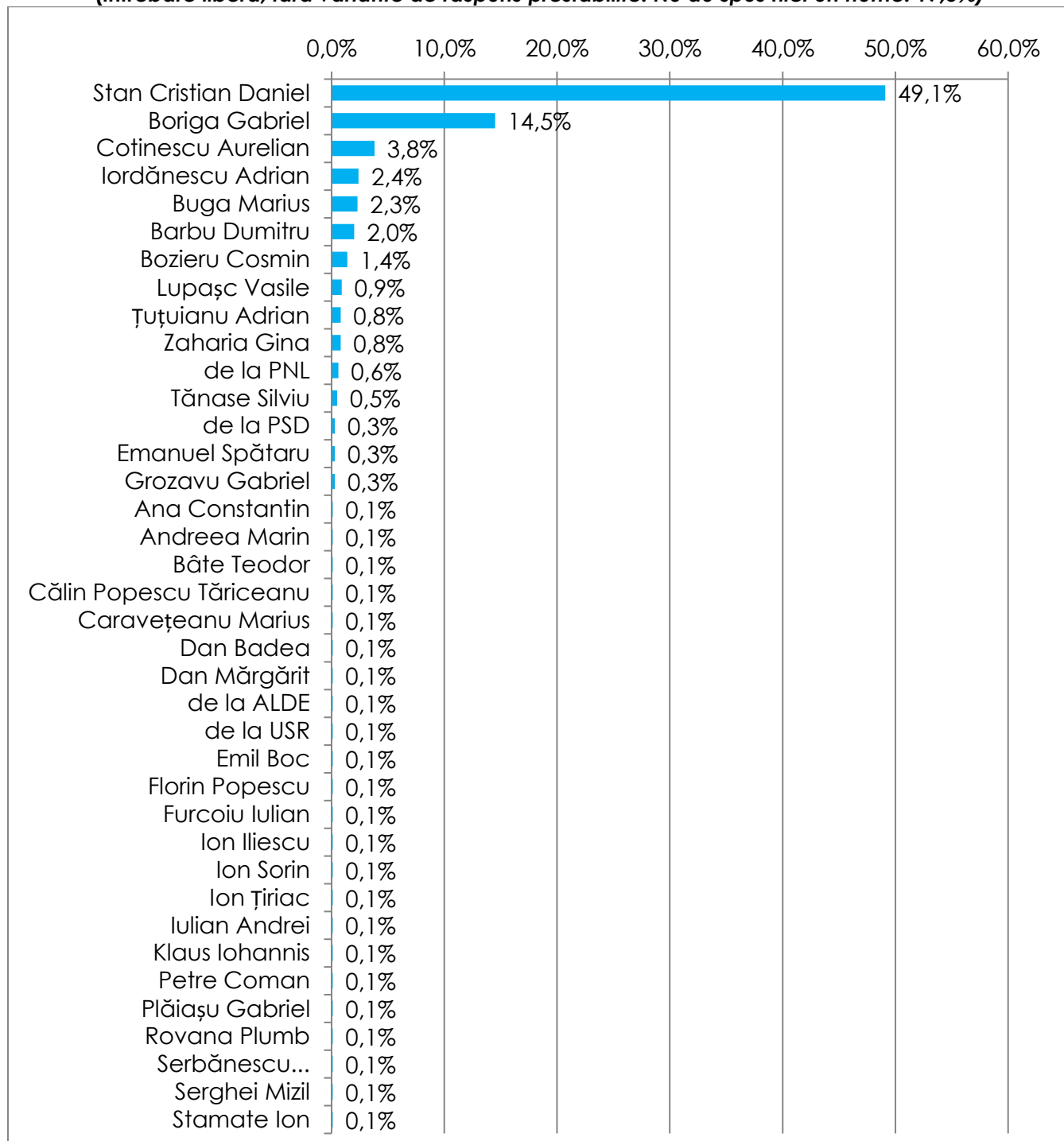
Interviurile au fost
realizate în perioada
24-28 ianuarie 2020





Dacă ați avea posibilitatea să desemnați candidatul la alegerile locale de anul viitor pentru funcția de primar al municipiului Târgoviște, care dintre personalitățile despre care ați auzit ar fi cea mai potrivită pentru a fi primarul orașului, indiferent că este sau nu este implicată în politică?

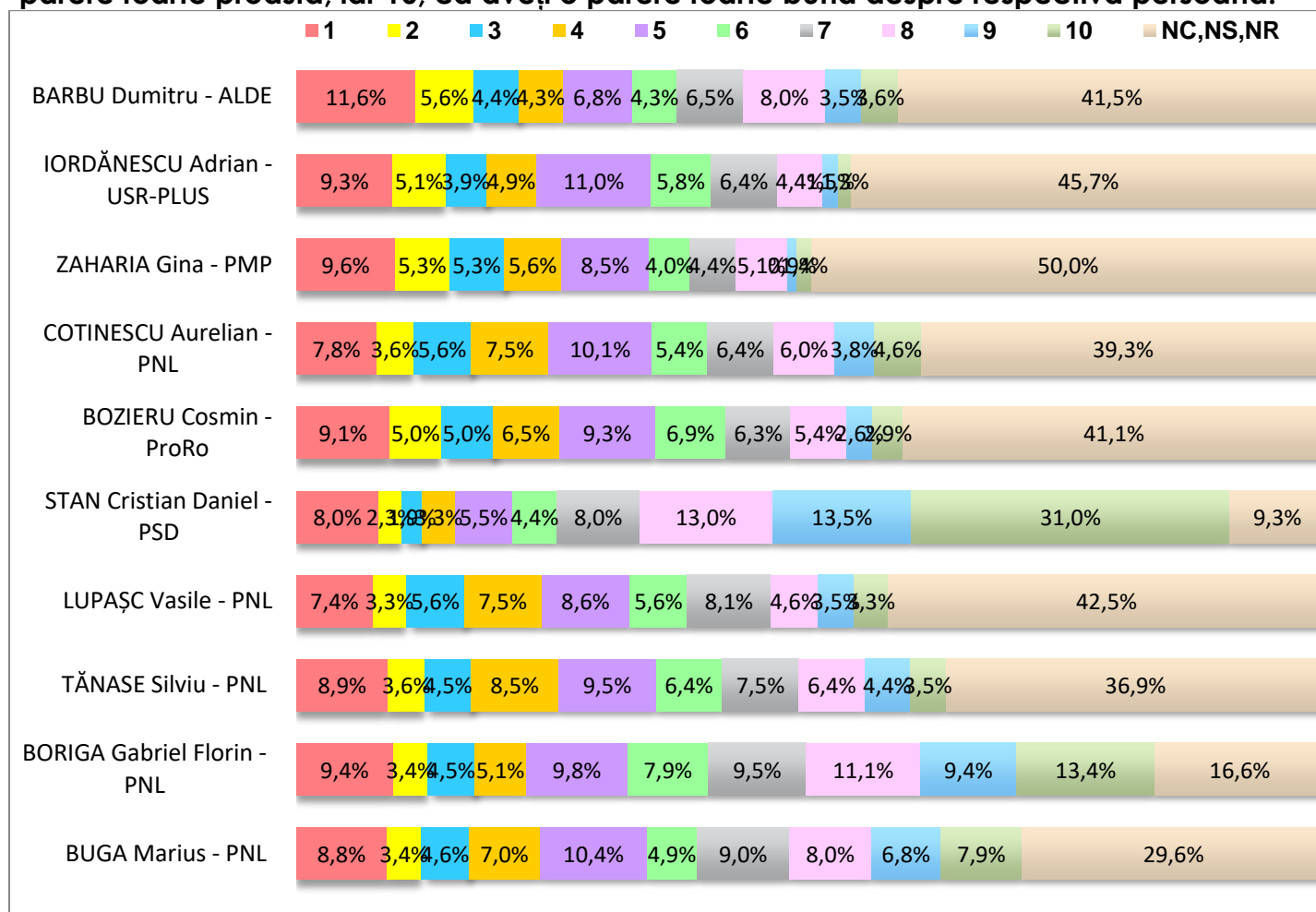
(Întrebare liberă, fără variante de răspuns prestabilite. Nu au spus nici un nume: 17,5%)





Care este părerea dvs. generală despre fiecare dintre următoarele persoane publice?

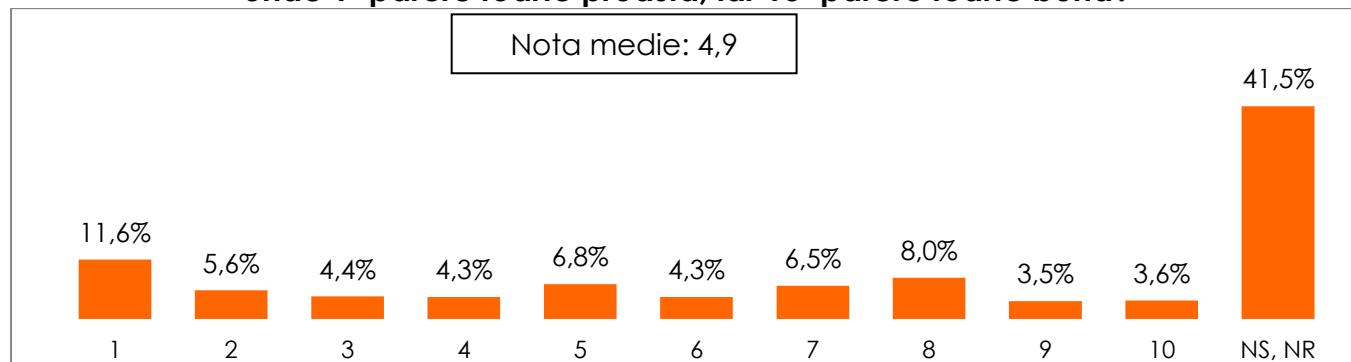
Vă rog să folosiți pentru a răspunde o scală de la 1 la 10, unde 1 înseamnă că aveți o părere foarte proastă, iar 10, că aveți o părere foarte bună despre respectiva persoană.



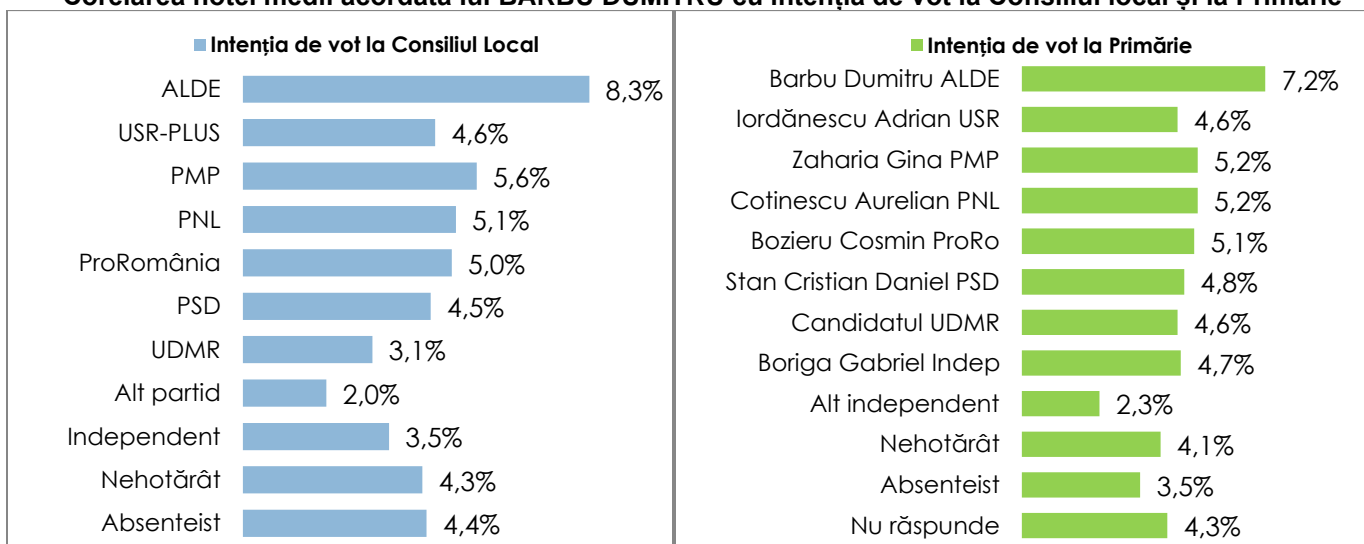
Lider politic	Părere proastă (notele 1-3)	Părere mediocră (notele 4-7)	Părere bună (notele 8-10)	Necunoaștere	Nota medie
BARBU Dumitru - ALDE	21,6	21,8	15,1	41,5	4,9
IORDĂNESCU Adrian - USR-PLUS	18,3	28,0	7,1	46,6	4,6
ZAHARIA Gina - PMP	20,1	22,5	7,4	50,0	4,3
COTINESCU Aurelian - PNL	17,0	29,4	14,4	39,3	5,2
BOZIERU Cosmin - ProRo	19,1	28,9	10,9	41,1	4,8
STAN Cristian Daniel - PSD	12,1	21,1	57,5	9,3	7,4
LUPAȘC Vasile - PNL	16,3	29,9	11,4	42,5	5,1
TĂNASE Silviu - PNL	17,0	31,9	14,2	36,9	5,1
BORIGA Gabriel Florin - PNL	17,3	32,3	33,9	16,6	6,2
BUGA Marius - PNL	16,8	31,3	22,6	29,4	5,7



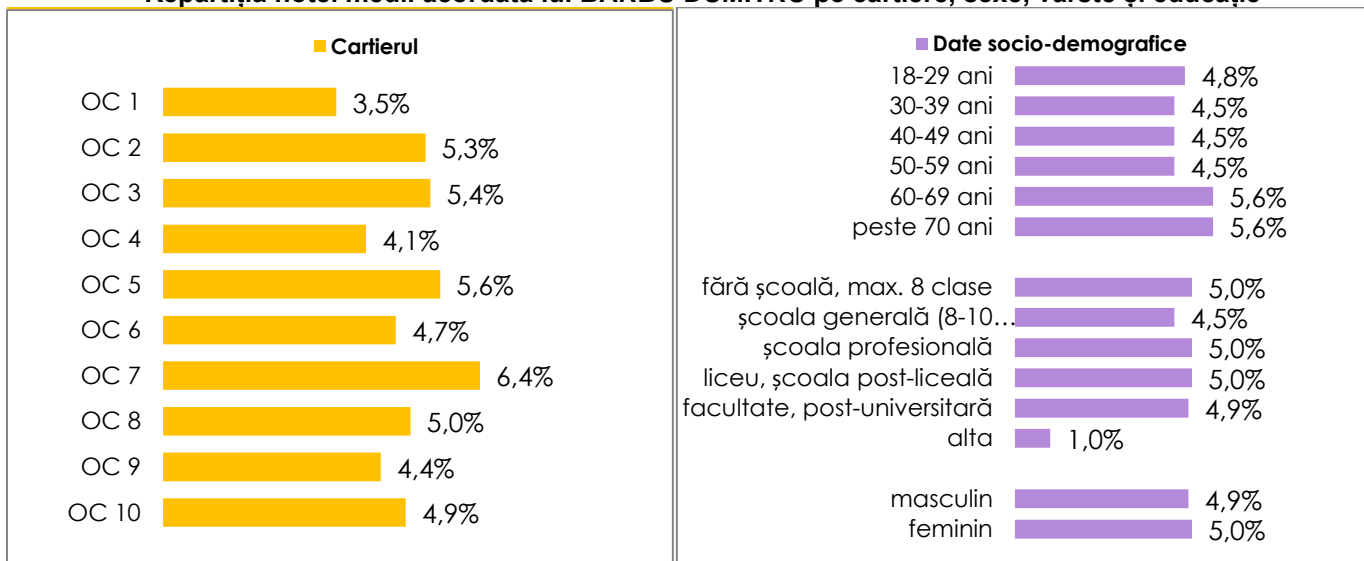
Ce notă de la 1 la 10 acordați lui BARBU DUMITRU – ALDE, unde 1=pădere foarte proastă, iar 10=pădere foarte bună?



Corelarea notei medii acordată lui BARBU DUMITRU cu intenția de vot la Consiliul local și la Primărie

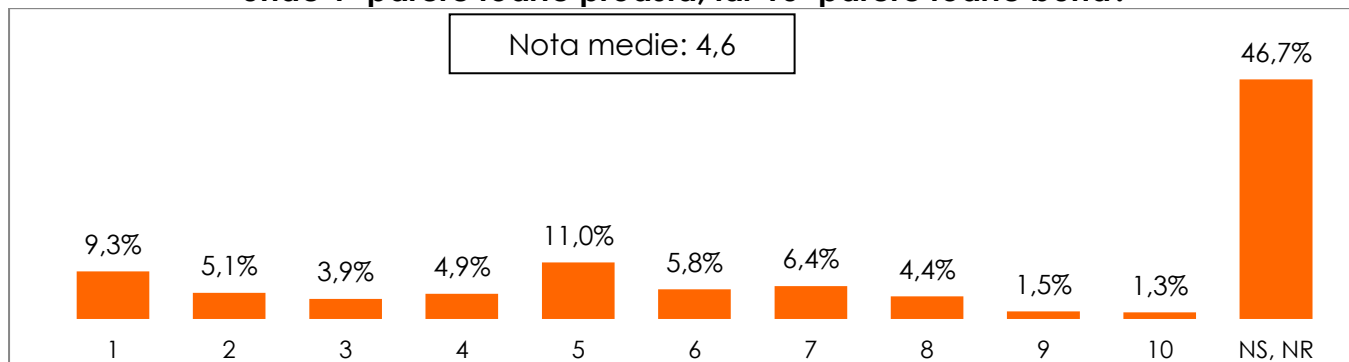


Repartiția notei medii acordată lui BARBU DUMITRU pe cartiere, sexe, vârste și educație

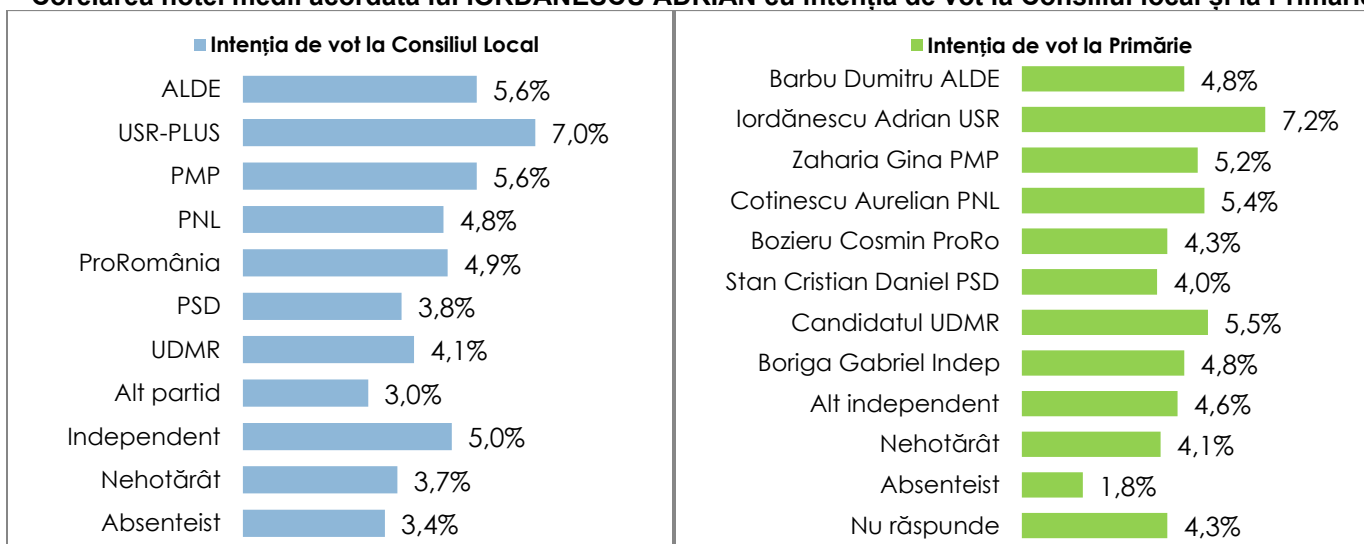




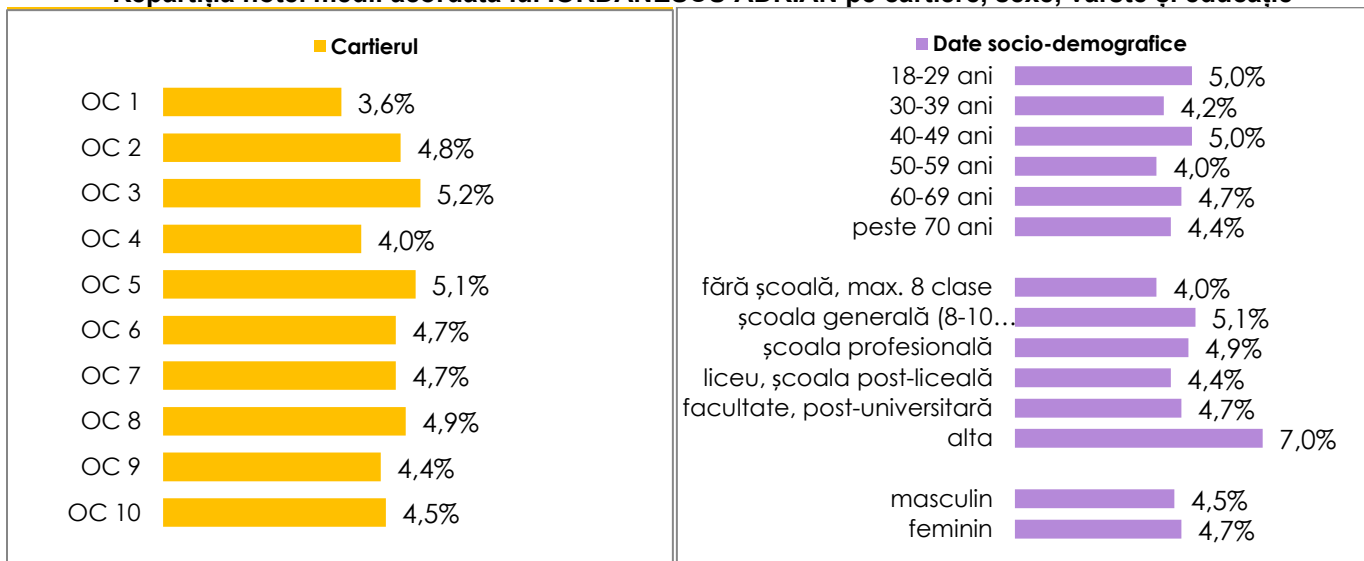
Ce notă de la 1 la 10 acordați lui IORDĂNESCU ADRIAN – USR-PLUS, unde 1=păreră foarte proastă, iar 10=păreră foarte bună?



Corelarea notei medii acordată lui IORDĂNESCU ADRIAN cu intenția de vot la Consiliul local și la Primărie

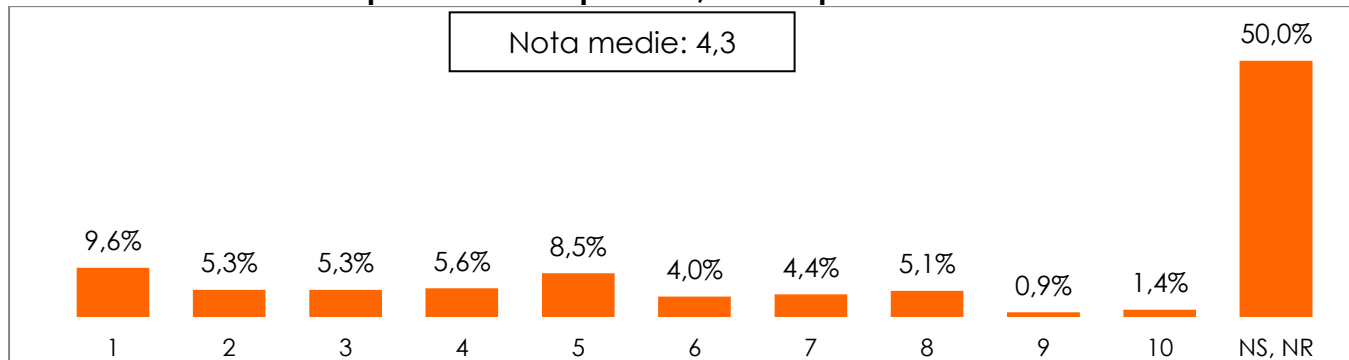


Repartiția notei medii acordată lui IORDĂNESCU ADRIAN pe cartiere, sexe, vârste și educație

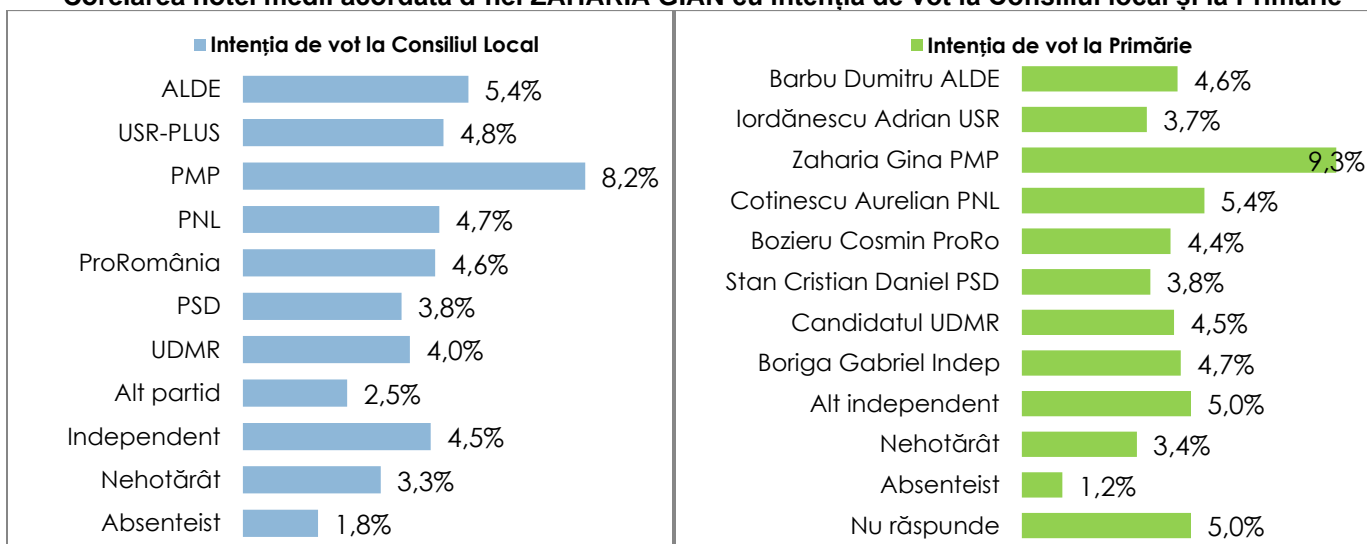




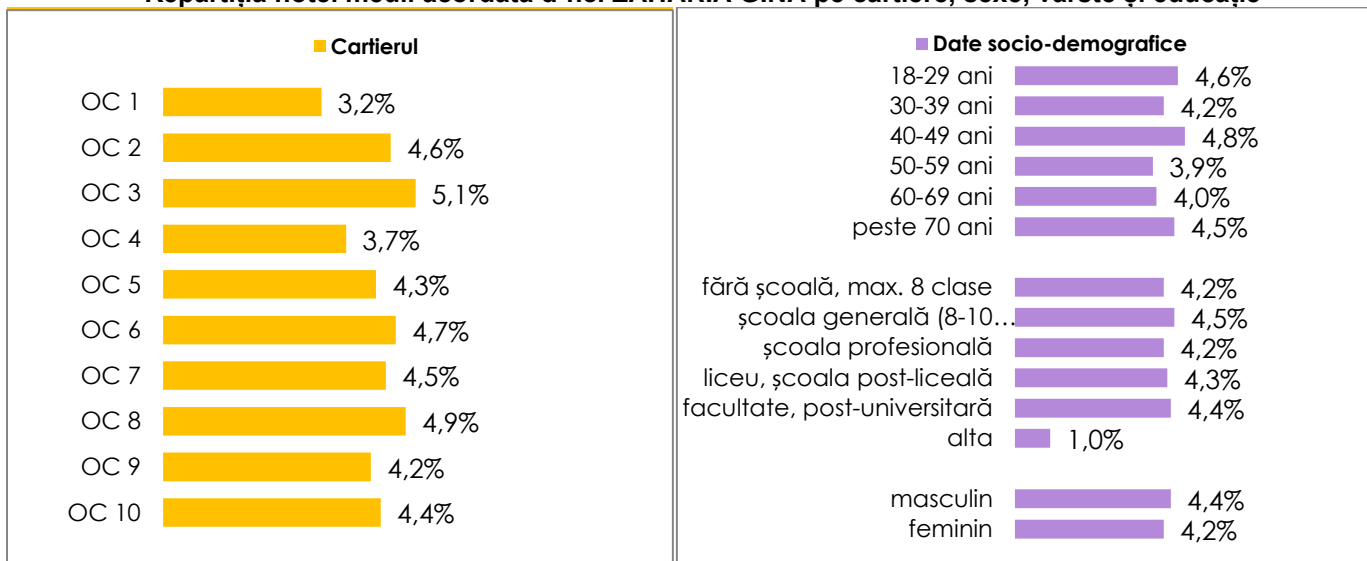
Ce notă de la 1 la 10 acordați d-nei ZAHARIA GINA – PMP, unde 1=păreră foarte proastă, iar 10=păreră foarte bună?



Corelarea notei medii acordată d-nei ZAHARIA GIAN cu intenția de vot la Consiliul local și la Primărie

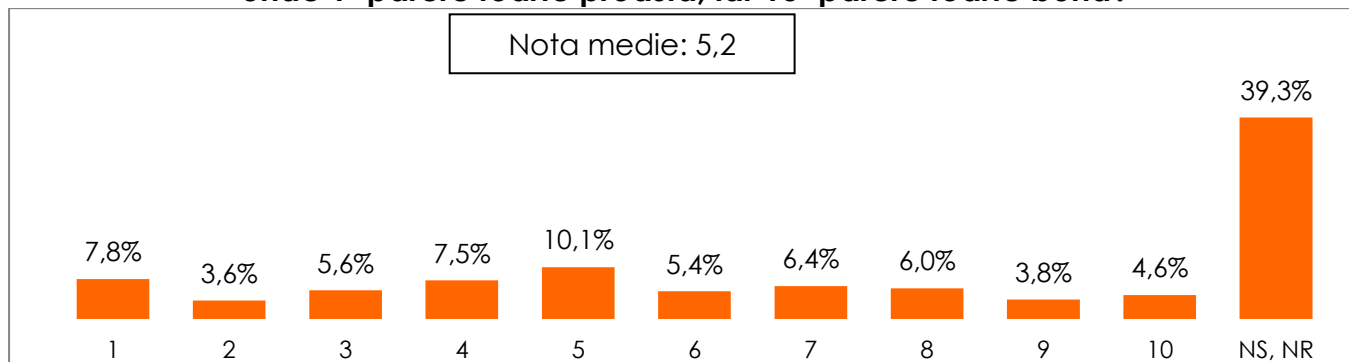


Repartiția notei medii acordată d-nei ZAHARIA GINA pe cartiere, sexe, vârste și educație

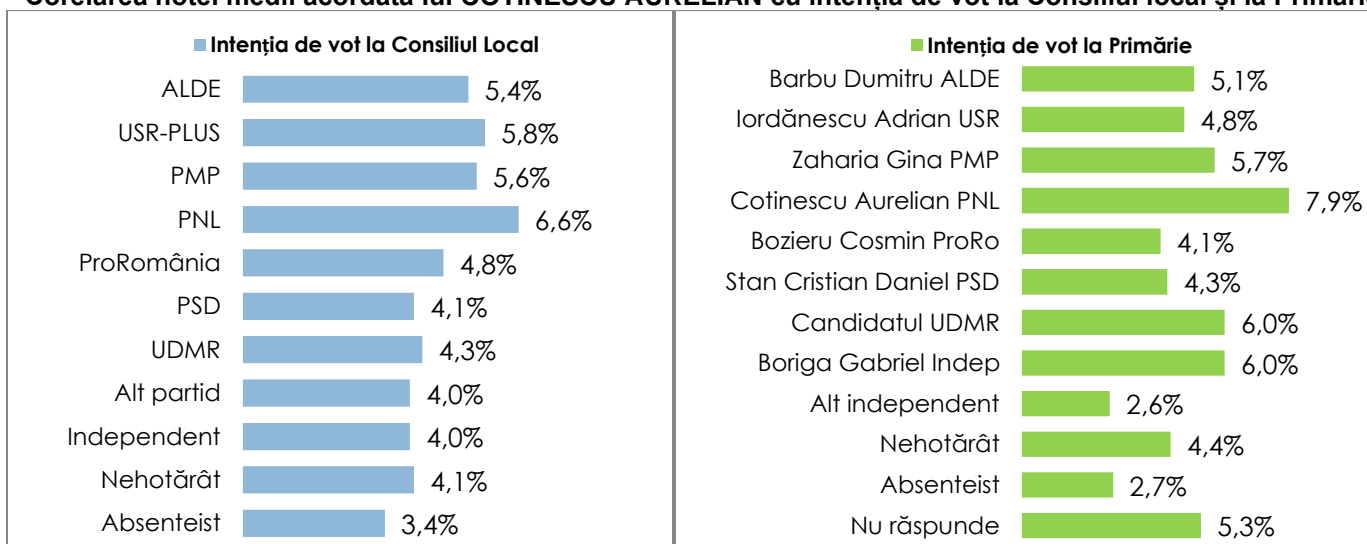




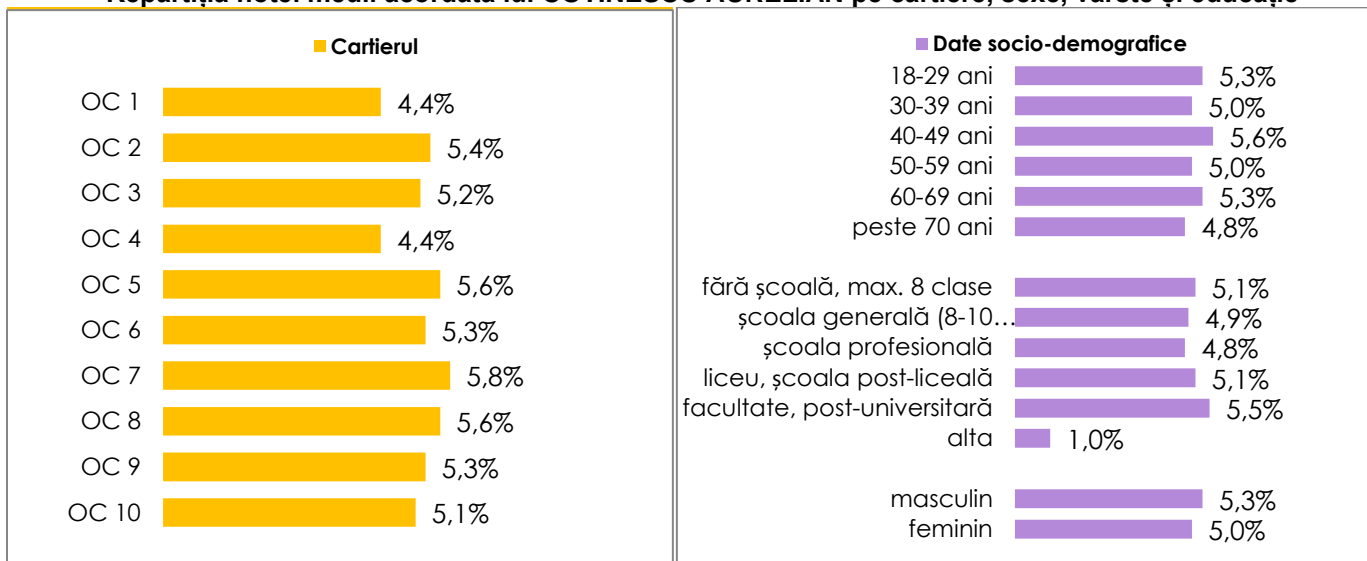
Ce notă de la 1 la 10 acordați lui COTINESCU AURELIAN – PNL, unde 1=păreră foarte proastă, iar 10=păreră foarte bună?



Corelarea notei medii acordată lui COTINESCU AURELIAN cu intenția de vot la Consiliul local și la Primărie

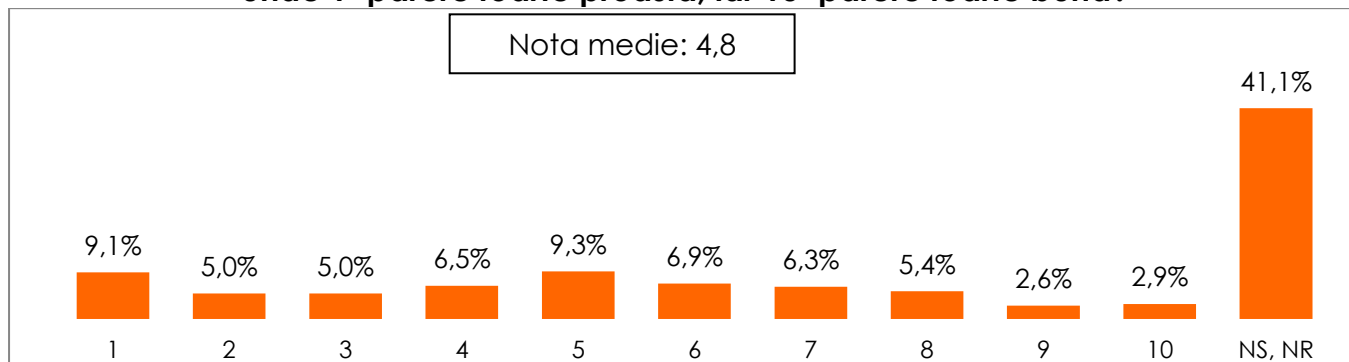


Repartiția notei medii acordată lui COTINESCU AURELIAN pe cartiere, sexe, vârste și educație

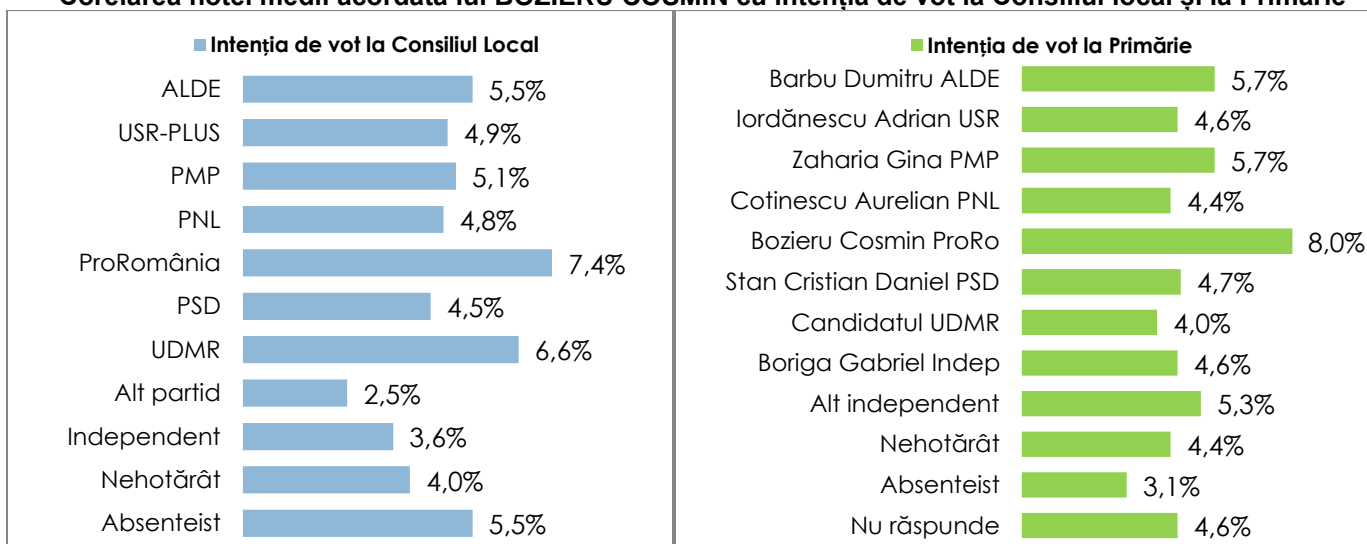




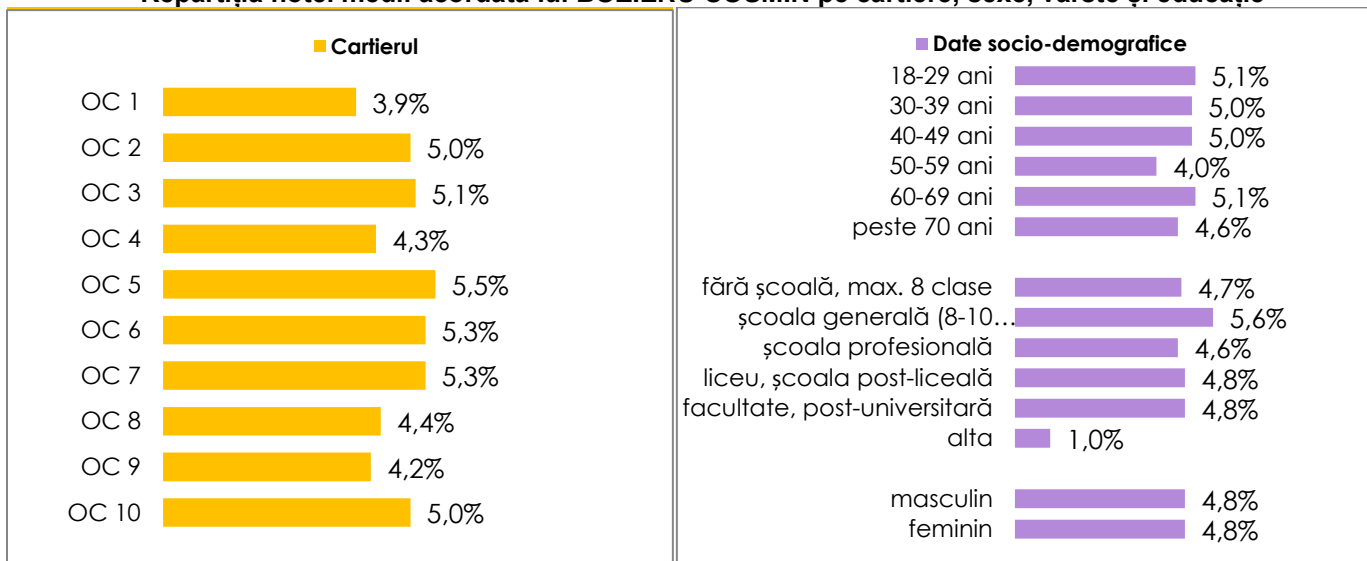
Ce notă de la 1 la 10 acordați lui BOZIERU COSMIN – PRO ROMÂNIA, unde 1=păreră foarte proastă, iar 10=păreră foarte bună?



Corelarea notei medii acordată lui BOZIERU COSMIN cu intenția de vot la Consiliul local și la Primărie

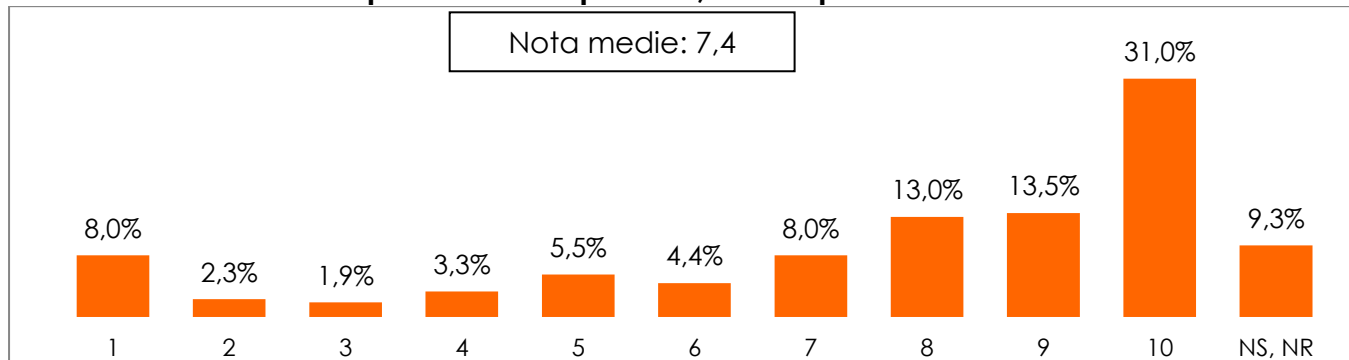


Repartiția notei medii acordată lui BOZIERU COSMIN pe cartiere, sexe, vârste și educație

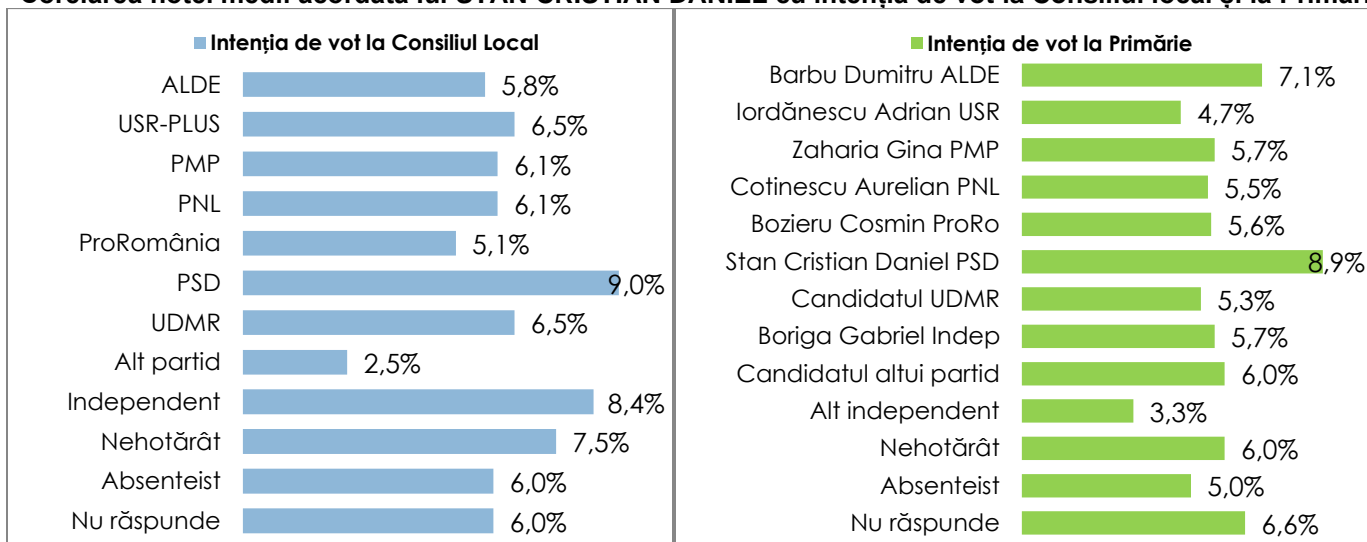




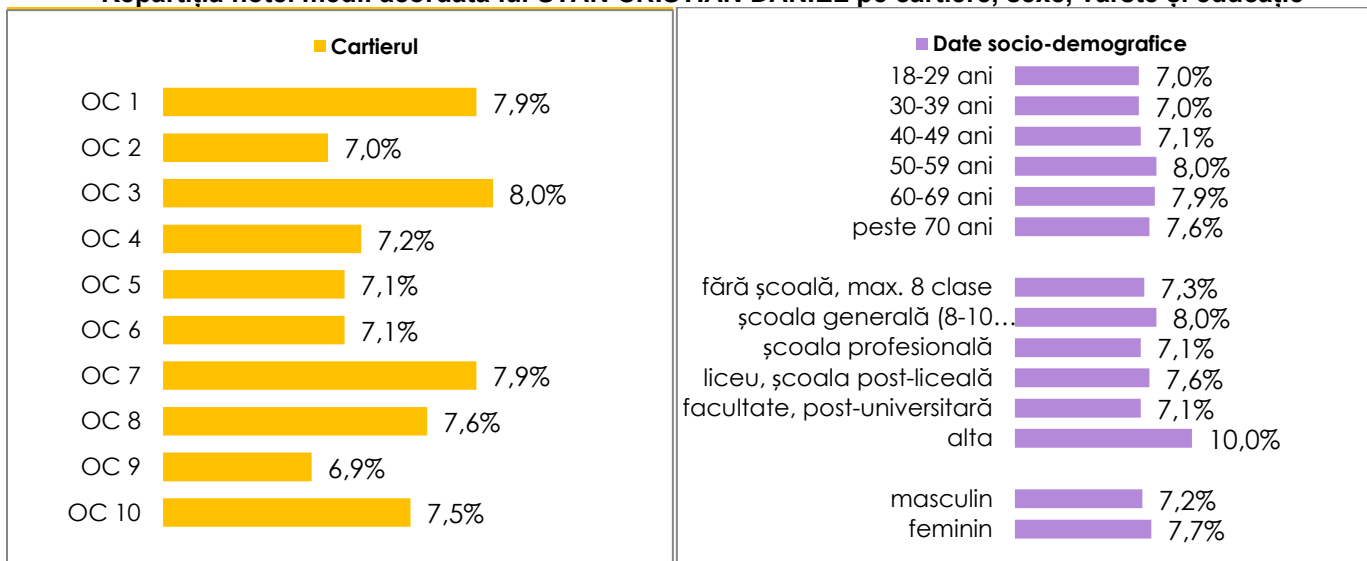
Ce notă de la 1 la 10 acordați lui STAN CRISTIAN DANIEL – PSD, unde 1=păreră foarte proastă, iar 10=păreră foarte bună?



Corelarea notei medii acordată lui STAN CRISTIAN DANIEL cu intenția de vot la Consiliul local și la Primărie

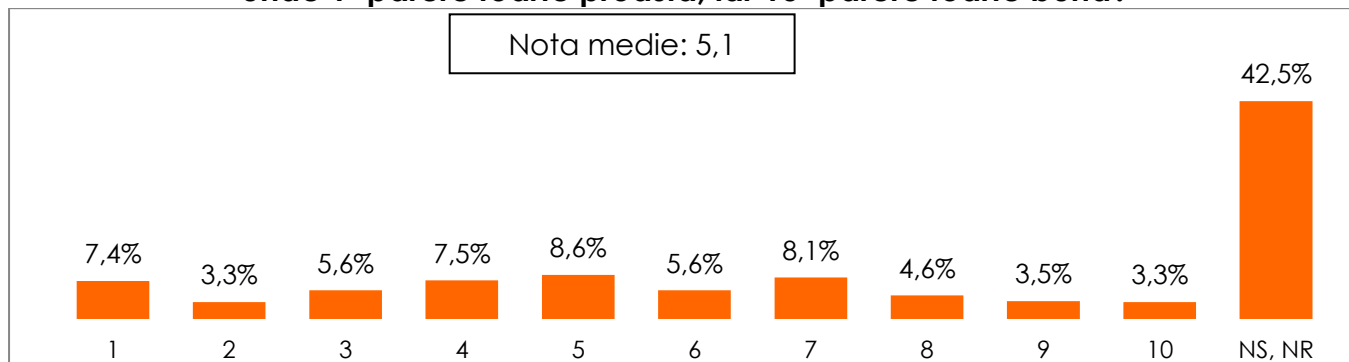


Repartiția notei medii acordată lui STAN CRISTIAN DANIEL pe cartiere, sexe, vârste și educație

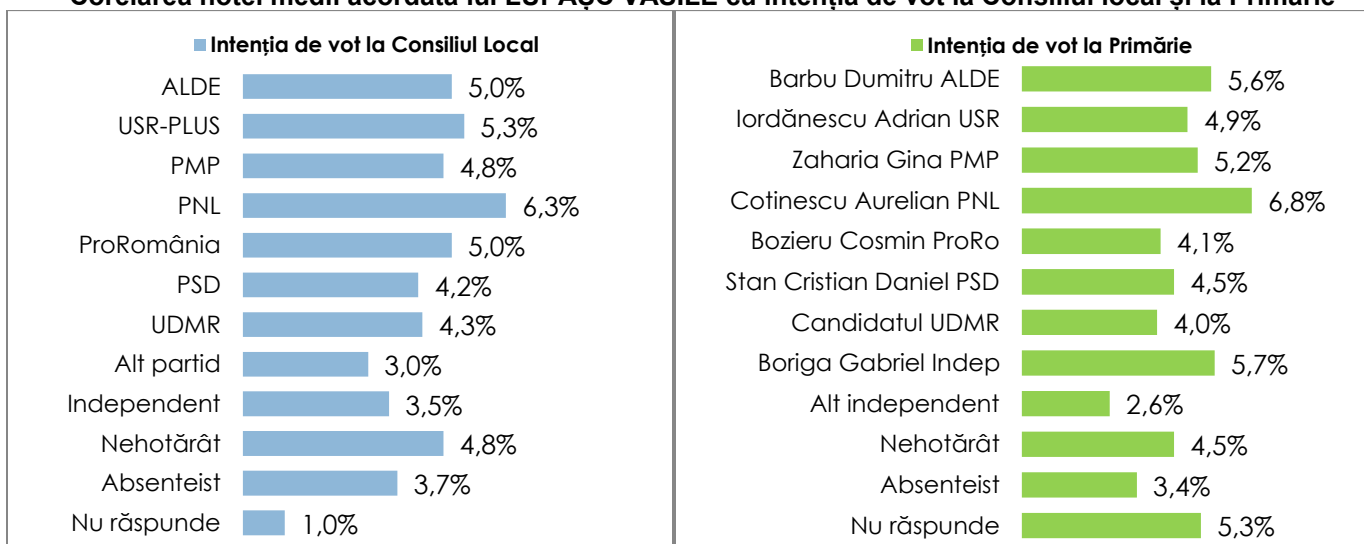




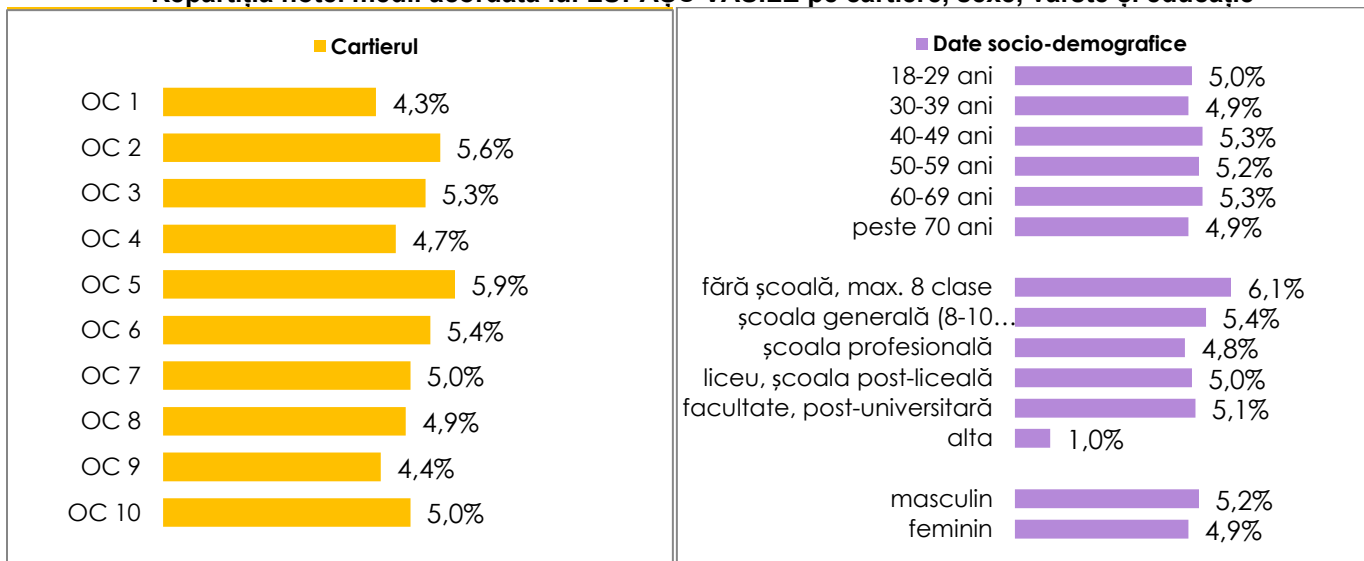
Ce notă de la 1 la 10 acordați lui LUPAȘC VASILE – PNL, unde 1=păreră foarte proastă, iar 10=păreră foarte bună?



Corelarea notei medii acordată lui LUPAȘC VASILE cu intenția de vot la Consiliul local și la Primărie

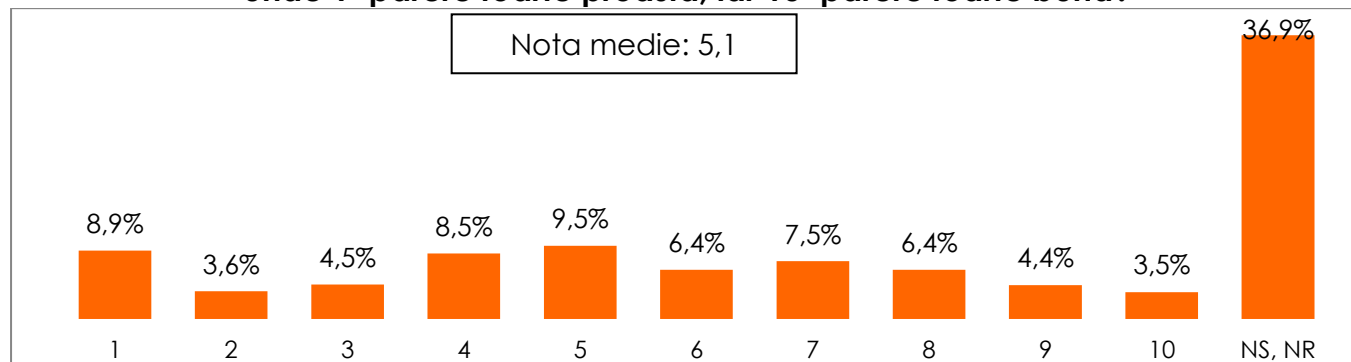


Repartiția notei medii acordată lui LUPAȘC VASILE pe cartiere, sexe, vârste și educație

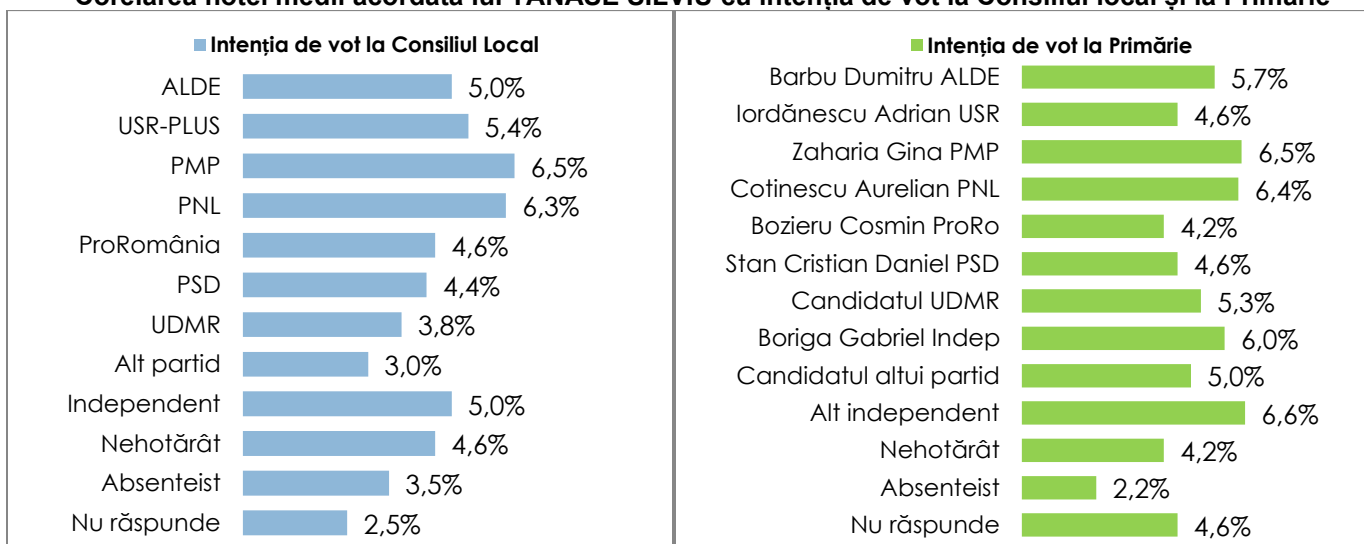




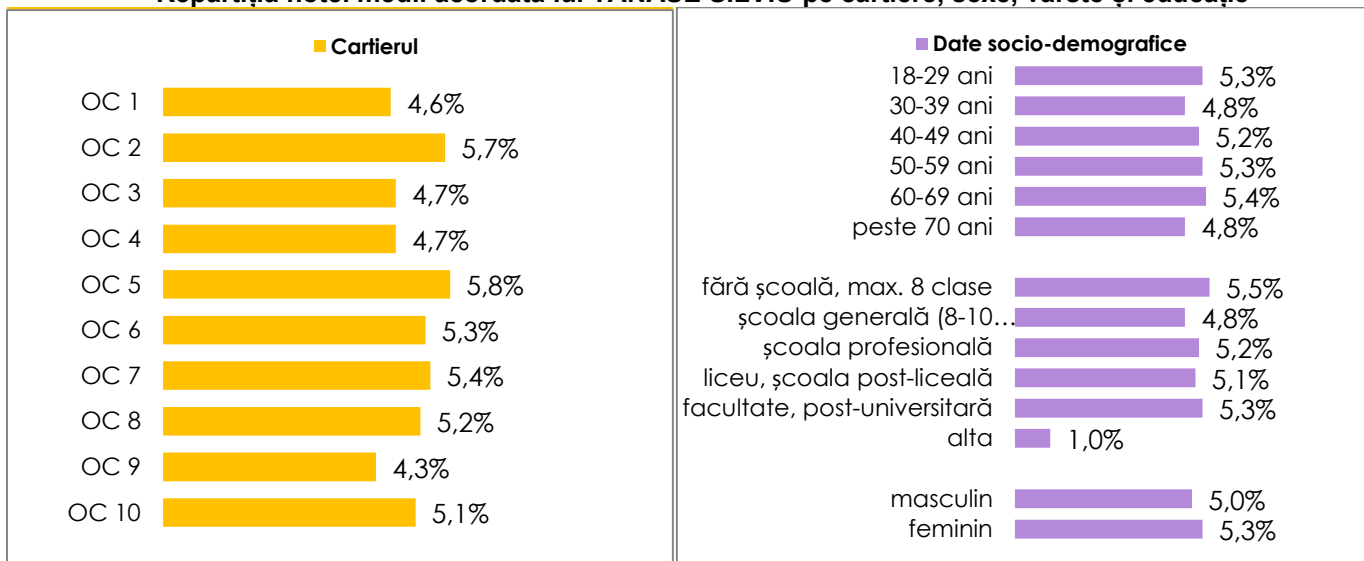
Ce notă de la 1 la 10 acordați lui TĂNASE SILVIU – PNL, unde 1=păreră foarte proastă, iar 10=păreră foarte bună?



Corelarea notei medii acordată lui TĂNASE SILVIU cu intenția de vot la Consiliul local și la Primărie

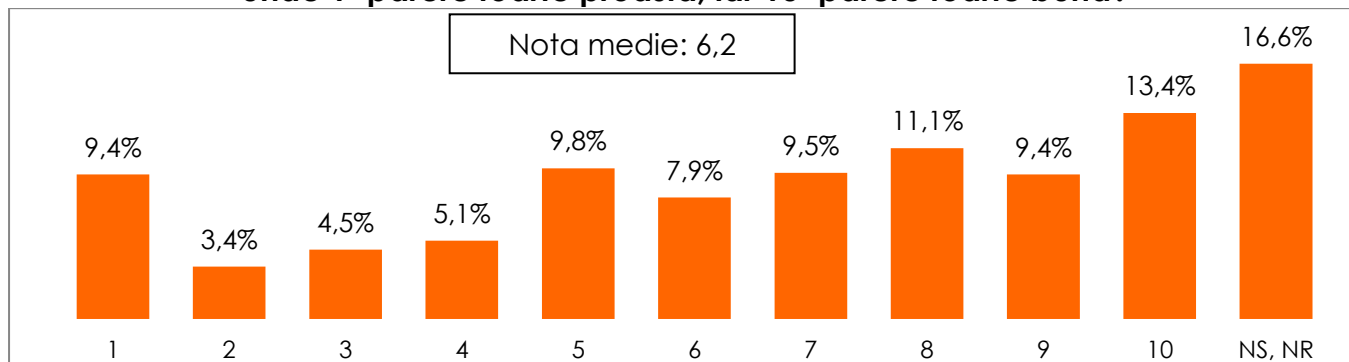


Repartiția notei medii acordată lui TĂNASE SILVIU pe cartiere, sexe, vârste și educație

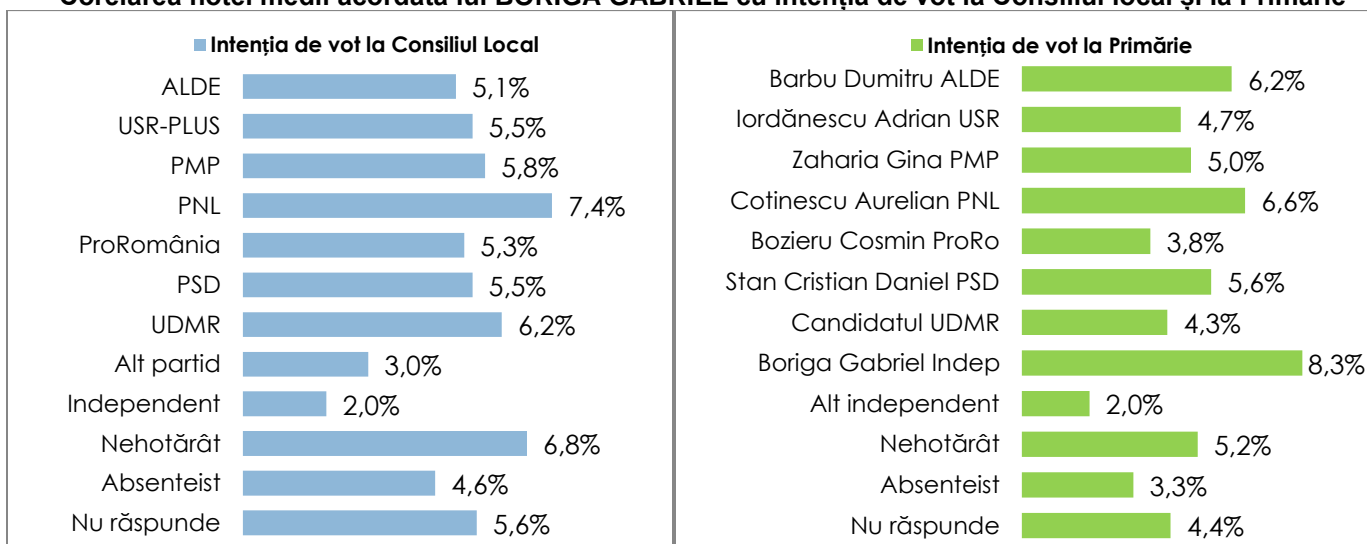




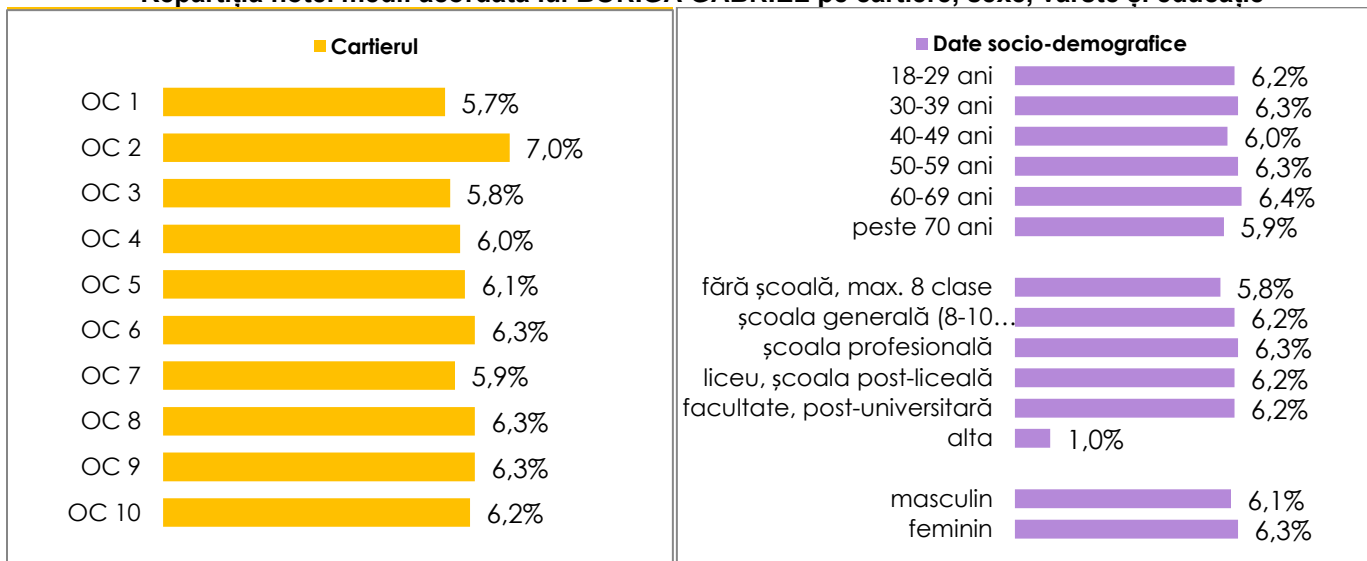
Ce notă de la 1 la 10 acordați lui BORIGA GABRIEL FLORIN – PNL, unde 1=păreră foarte proastă, iar 10=păreră foarte bună?



Corelarea notei medii acordată lui BORIGA GABRIEL cu intenția de vot la Consiliul local și la Primărie

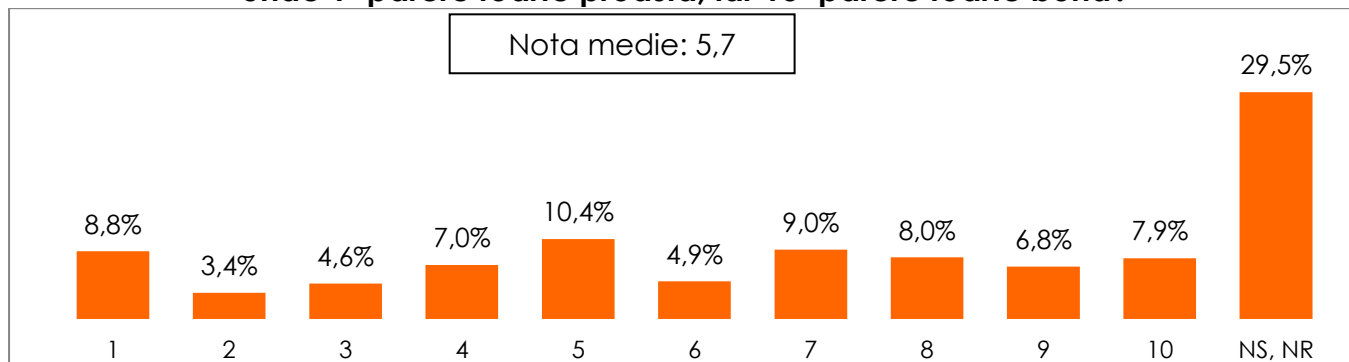


Repartiția notei medii acordată lui BORIGA GABRIEL pe cartier, sexe, vârste și educație

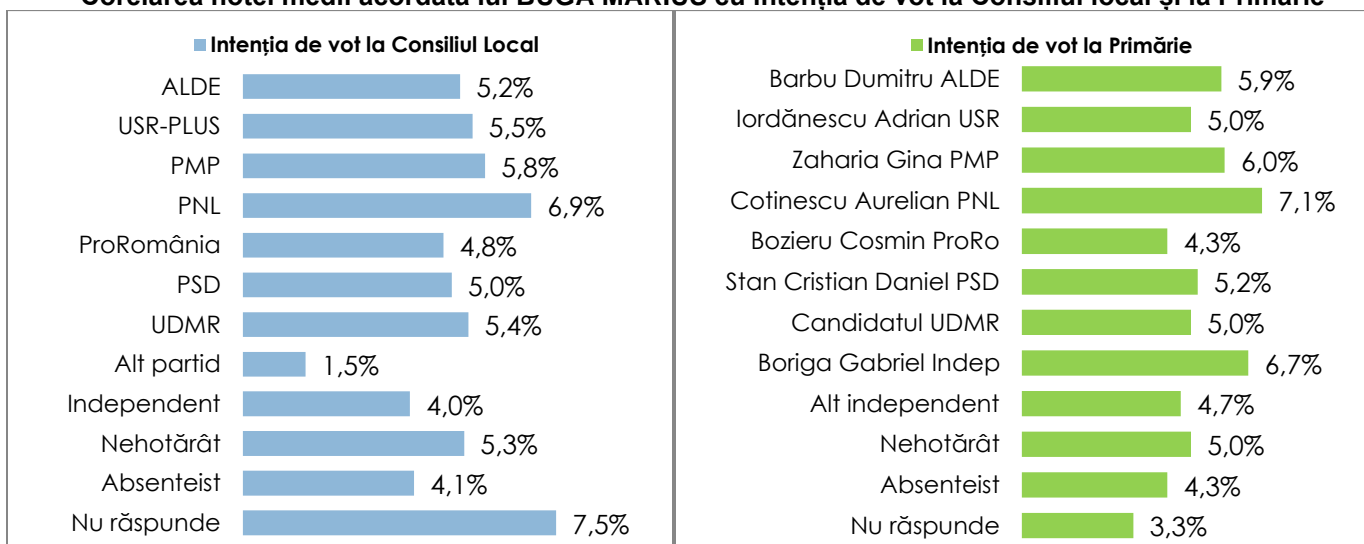




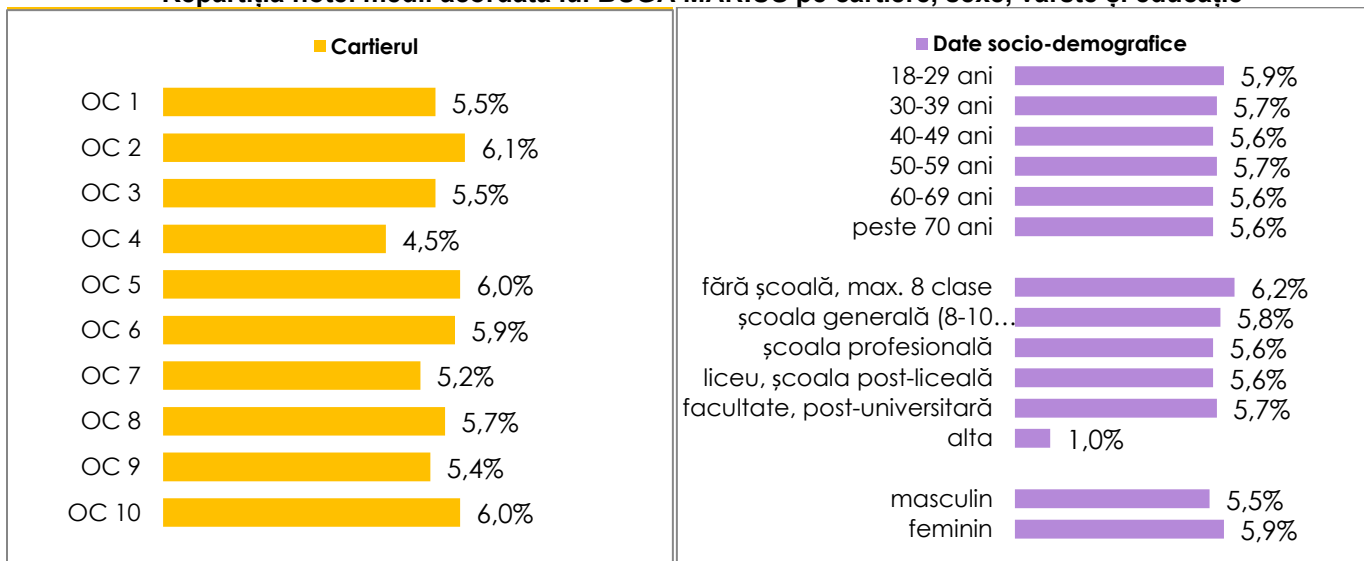
Ce notă de la 1 la 10 acordați lui BUGA MARIUS – PNL, unde 1=păreră foarte proastă, iar 10=păreră foarte bună?



Corelarea notei medii acordată lui BUGA MARIUS cu intenția de vot la Consiliul local și la Primărie

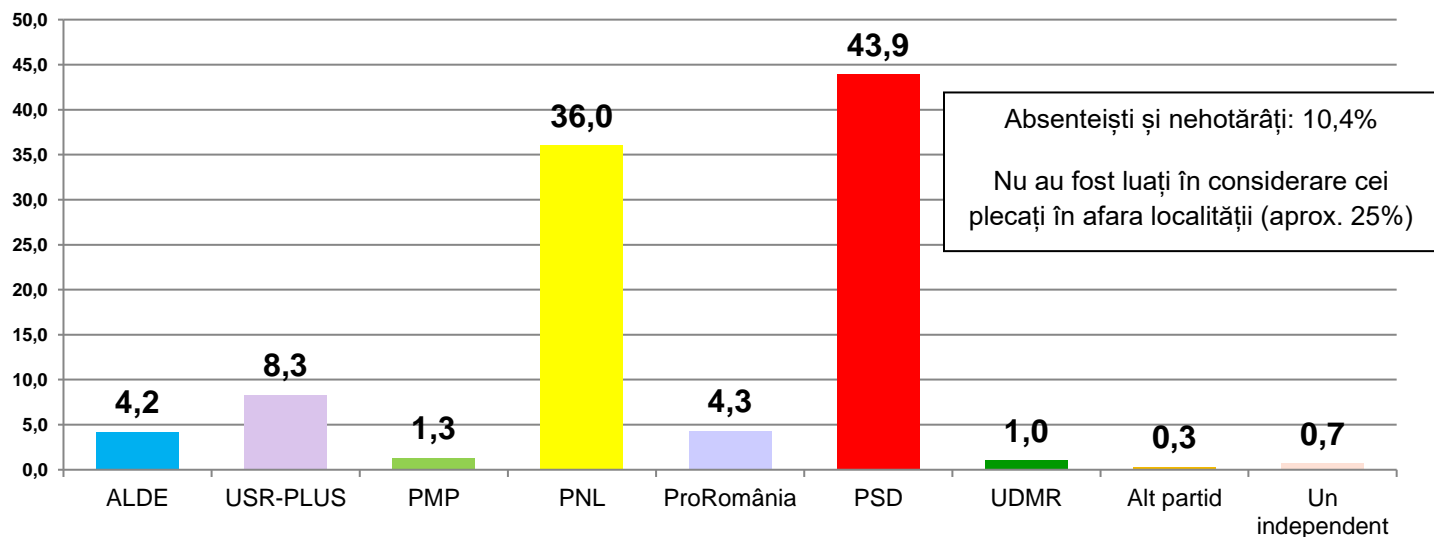


Repartiția notei medii acordată lui BUGA MARIUS pe cartiere, sexe, vârste și educație





Dacă duminica viitoare ar avea loc alegerile pentru Consiliul Local Târgoviște și ar participa următoarele partide și alianțe politice, dvs cu cine ați vota?



Procente pe rânduri

VotPrimărie 1	Barbu ALDE	Iordănescu USR	Zaharia PMP	Cotinescu PNL	Bozianu ProRo	Stan PSD	Candidatul UDMR	Boriga indep	Alt partid	Independen t	Nehotărât	Nu votez	NR
ALDE	63,3%			3,3%		13,3%		20,0%					
USR-PLUS	3,3%	38,3%		3,3%		31,7%	1,7%	10,0%		3,3%	6,7%	1,7%	
PMP			66,7%			11,1%		22,2%					
PNL	3,1%	,8%		23,9%		21,2%		45,2%	,4%	,4%	3,9%	1,2%	
ProRo	9,7%	6,5%			41,9%	22,6%		12,9%		3,2%	3,2%		
PSD	,9%	,3%		,6%	,6%	91,8%	,3%	3,8%		,3%	,3%	,3%	,6%
UDMR	14,3%					42,9%		42,9%					
Alt partid					50,0%								50,0%
Independent						60,0%		20,0%			20,0%		
Nehotărât	2,1%					33,3%		25,0%			37,5%		2,1%
Nu votez		3,4%			6,9%	27,6%	3,4%	13,8%			6,9%	37,9%	
Nu răspunde								25,0%				25,0%	50,0%

Procente pe coloane

VotPrimărie 1	Barbu ALDE	Iordănescu USR	Zaharia PMP	Cotinescu PNL	Bozianu ProRo	Stan PSD	Candidatul UDMR	Boriga indep	Alt partid	Independen t	Nehotărât	Nu votez	NR
ALDE	51,4%			1,5%		1,0%		3,6%					
USR-PLUS	5,4%	79,3%		3,0%		4,7%	33,3%	3,6%		40,0%	10,8%	5,9%	
PMP			100,0			,2%		1,2%					
PNL	21,6%	6,9%		92,5%		13,5%		69,6%	100,0	20,0%	27,0%	17,6	
ProRo	8,1%	6,9%			72,2%	1,7%		2,4%		20,0%	2,7%		
PSD	8,1%	3,4%		3,0%	11,1%	71,4%	33,3%	7,1%		20,0%	2,7%	5,9%	33,3
UDMR	2,7%					,7%		1,8%					
Alt partid					5,6%								16,7
Independent						,7%		,6%			2,7%		
Nehotărât	2,7%					3,9%		7,1%			48,6%		16,7
Nu votez		3,4%			11,1%	2,0%	33,3%	2,4%			5,4%	64,7	
Nu răspunde								,6%				5,9%	33,3



Procente pe rânduri

VotPrimărie 2	Barbu ALDE	Preda USR	Zaharia PMP	Lupaș PNL	Vlăduca ProRo	Stan PSD	Candidatul UDMR	Boriga indep	Alt partid	Independen t	Nehotăr ât	Nu votez	NR
ALDE	60,0%	3,3%		3,3%		13,3%		20,0%					
USR-PLUS	6,7%	31,7%		6,7%		28,3%		15,0%	1,7%	1,7%	6,7%		1,7%
PMP			66,7%			11,1%		22,2%					
PNL	3,1%	,8%	,8%	16,6%		19,3%		51,0%	,8%	,4%	5,8%	1,2%	,4%
ProRo	9,7%				32,3%	22,6%		16,1%		9,7%	9,7%		
PSD	,9%	,6%		,3%	,3%	89,9%		5,7%	,3%	,3%	,6%	,3%	,6%
UDMR	14,3%					42,9%		42,9%					
Alt partid					50,0%								50,0%
Independent						60,0%		20,0%			20,0%		
Nehotărât				2,1%		33,3%		27,1%			35,4%		2,1%
Nu votez		3,4%			6,9%	27,6%	3,4%	13,8%			6,9%	34,5%	3,4%
Nu răspunde								25,0%				25,0%	50,0%

VotPrimărie 3	Barbu ALDE	Buga USR	Zaharia PMP	Tănase PNL	Bozier u ProRo	Stan PSD	Candidatul UDMR	Boriga indep	Alt partid	Independen t	Nehotăr ât	Nu votez	NR
ALDE	63,3%			3,3%		13,3%		20,0%					
USR-PLUS	6,7%	36,7%	1,7%	3,3%	3,3%	23,3%	1,7%	10,0%	1,7%	1,7%	8,3%	1,7%	
PMP			66,7%			11,1%		22,2%					
PNL	2,7%	10,0%	,4%	15,1%		18,1%		44,4%	1,2%	,4%	5,8%	1,2%	,8%
ProRo	9,7%				41,9%	19,4%		16,1%		3,2%	9,7%		
PSD	3,5%	1,3%		1,6%	,9%	85,4%	,3%	4,1%	,6%	,3%	,9%	,3%	,6%
UDMR	14,3%					42,9%		42,9%					
Alt partid						50,0%							50,0%
Independent						60,0%		20,0%			20,0%		
Nehotărât	2,1%	2,1%				29,2%		25,0%		2,1%	37,5%		2,1%
Nu votez		3,4%		6,9%	6,9%	27,6%		10,3%			6,9%	34,5%	3,4%
Nu răspunde								25,0%				25,0%	50,0%

Ocupația	Pensio nar	Stude nt	Casnic ă	Șomer	Patron	Șef birou	Lucrăto r mediu	Lucrăt or sup	Salaria t super	Salaria t medi	Muncit or califi	Muncit or necal	Conced iu mate	Alta
ALDE	43,3%	3,3%	6,7%					3,3%	6,7%	23,3%	10,0%	3,3%		
USR-PLUS	6,7%	15,0%	5,0%	5,0%	6,7%	3,3%	1,7%	5,0%	21,7%	6,7%	20,0%			3,3%
PMP	22,2%				11,1%				22,2%		33,3%	11,1%		
PNL	28,6%	7,3%	2,7%	3,1%	4,6%	3,1%	3,5%	1,9%	13,9%	5,8%	17,8%	6,2%	,4%	1,2%
ProRo	16,1%	6,5%	12,9			3,2%			35,5%	6,5%	16,1%			3,2%
PSD	40,5%	5,1%	5,7%	2,2%	1,6%	1,9%	2,2%	1,3%	10,4%	8,2%	15,2%	4,4%	,3%	,9%
UDMR	14,3%			14,3%						42,9%	14,3%	14,3%		
Alt partid											100,0			
Independent	20,0%						20,0%		40,0%		20,0%			
Nehotărât	31,3%		6,3%	2,1%		6,3%		6,3%	12,5%	14,6%	10,4%	4,2%		6,3%
Nu votez	34,5%	6,9%	6,9%		6,9%		3,4%	6,9%	13,8%	6,9%	10,3%		3,4%	
Nu răspunde	50,0%	25,0%									25,0%			

Barometrul preelectoral al municipiului Târgoviște - ianuarie 2020



Școala	Fără școală, 8 clase	Generala 8-10 clas	Profesională	Liceu, post-liceală	Facultate	Alta	Masculin	Feminin	18-29 ani	30-39 ani	40-49 ani	50-59 ani	60-69 ani	Peste 70 ani
ALDE	10,0%	13,3%	10,0%	53,3%	13,3%		43,3%	56,7%	16,7%	3,3%	16,7%	30,0%	10,0%	23,3
USR-PLUS		5,0%	8,3%	41,7%	45,0%		61,7%	38,3%	28,3%	26,7%	21,7%	11,7%	6,7%	5,0%
PMP		11,1%		55,6%	33,3%		55,6%	44,4%	44,4%	11,1%	11,1%	11,1%	11,1%	11,1
PNL	4,2%	6,9%	11,2%	48,6%	29,0%		61,0%	39,0%	20,5%	18,5%	19,3%	13,5%	16,2%	12,0
ProRo	9,7%	3,2%	19,4%	35,5%	32,3%		54,8%	45,2%	29,0%	19,4%	25,8%	3,2%	22,6%	
PSD	5,4%	13,0%	8,2%	51,6%	21,5%	,3%	52,8%	47,2%	14,6%	15,8%	11,1%	20,3%	23,1%	15,2
UDMR		28,6%		57,1%	14,3%		57,1%	42,9%	14,3%	42,9%	14,3%	14,3%		14,3
Alt partid				100,0			100,0			50,0%			50,0%	
Independent				40,0%	60,0%		40,0%	60,0%		20,0%	20,0%	40,0%		20,0
Nehotărât		6,3%	8,3%	43,8%	41,7%		33,3%	66,7%	6,3%	29,2%	18,8%	16,7%	18,8%	10,4
Nu votez	3,4%	13,8%	6,9%	44,8%	31,0%		44,8%	55,2%	10,3%	24,1%	24,1%	6,9%	24,1%	10,3
Nu răspunde				75,0%	25,0%		50,0%	50,0%	25,0%	25,0%			25,0%	25,0

Procente pe rânduri

Cartierul:	OC 1	OC 2	OC 3	OC 4	OC 5	OC 6	OC 7	OC 8	OC 9	OC 10
ALDE		13,3%	6,7%	13,3%	13,3%	23,3%	6,7%	3,3%	3,3%	16,7%
USR+	16,7%	10,0%	5,0%	6,7%	20,0%	13,3%	5,0%	6,7%	3,3%	13,3%
PMP			11,1%		22,2%	33,3%			22,2%	11,1%
PNL	11,6%	12,0%	4,6%	6,2%	13,5%	10,8%	8,5%	7,7%	8,9%	16,2%
ProRo	12,9%	9,7%	6,5%	9,7%	25,8%	3,2%	9,7%	12,9%	6,5%	3,2%
PSD	15,5%	10,8%	7,6%	8,2%	8,9%	10,8%	8,2%	7,0%	9,2%	13,9%
UDMR			14,3%			28,6%		14,3%	14,3%	28,6%
Alt partid						50,0%				50,0%
Independent					40,0%		40,0%		20,0%	
Nehotărât	22,9%	2,1%	8,3%	2,1%	16,7%	8,3%	6,3%	12,5%	2,1%	18,8%
Nu votez	10,3%	3,4%	3,4%	3,4%	24,1%	10,3%	13,8%	3,4%	13,8%	13,8%

Procente pe coloane

Cartierul:	OC 1	OC 2	OC 3	OC 4	OC 5	OC 6	OC 7	OC 8	OC 9	OC 10
ALDE		5,0%	3,9%	7,3%	3,8%	7,6%	3,1%	1,7%	1,5%	4,2%
USR+	9,3%	7,5%	5,9%	7,3%	11,3%	8,7%	4,6%	6,8%	3,0%	6,8%
PMP			2,0%		1,9%	3,3%			3,0%	,8%
PNL	28,0%	38,8%	23,5%	29,1%	33,0%	30,4%	33,8%	33,9%	34,3%	35,6%
ProRo	3,7%	3,8%	3,9%	5,5%	7,5%	1,1%	4,6%	6,8%	3,0%	,8%
PSD	45,8%	42,5%	47,1%	47,3%	26,4%	37,0%	40,0%	37,3%	43,3%	37,3%
UDMR			2,0%			2,2%		1,7%	1,5%	1,7%
Alt partid						1,1%				,8%
Independent					1,9%		3,1%		1,5%	
Nehotărât	10,3%	1,3%	7,8%	1,8%	7,5%	4,3%	4,6%	10,2%	1,5%	7,6%
Nu votez	2,8%	1,3%	2,0%	1,8%	6,6%	3,3%	6,2%	1,7%	6,0%	3,4%

Barometrul preelectoral al municipiului Târgoviște - ianuarie 2020

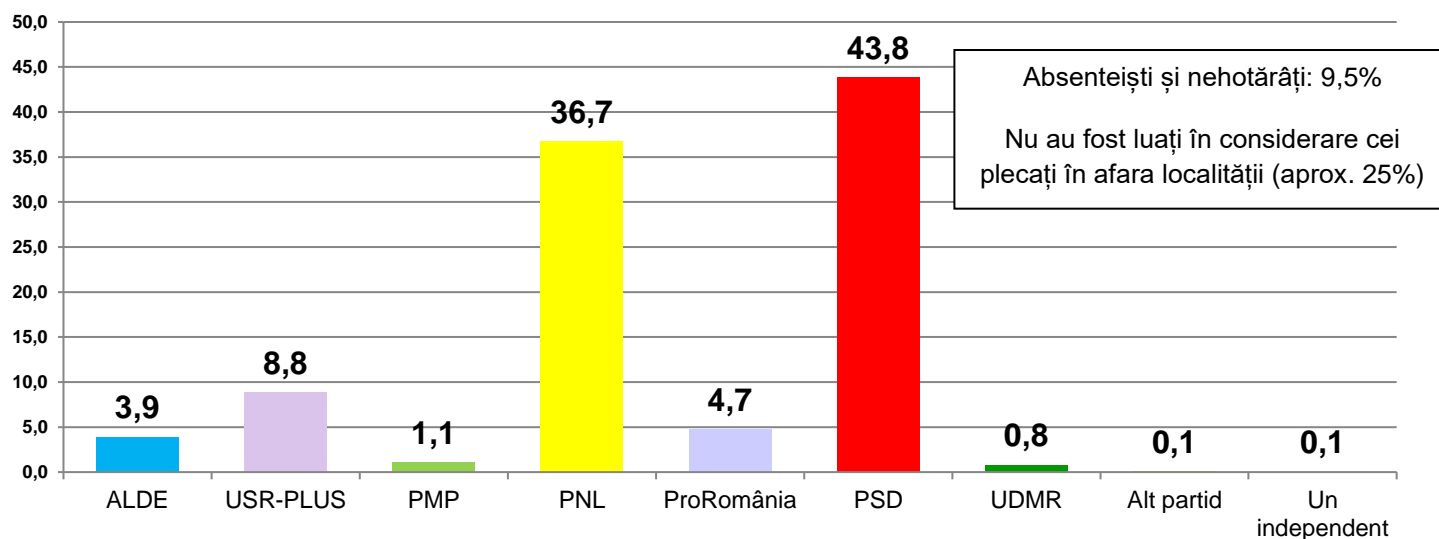


Procente pe coloane

Lider	BARBU DUMITRU				IORDĂNESCU ADRIAN				BUGA MARIUS			
Părerile despre lideri	Proastă	Medio cră	Bună	Necunoaștere	Proastă	Medioc ră	Bună	Necunoaștere	Proastă	Medio cră	Bună	Necunoaștere
ALDE		20,0%	66,7%	13,3%	13,3%	50,0%	16,7%	20,0%	13,3%	46,7%	10,0%	30,0%
USR-PLUS	20,0%	21,7%	10,0%	48,3%	6,7%	25,0%	31,7%	36,7%	16,7%	31,7%	13,3%	38,3%
PMP	11,1%	44,4%	11,1%	33,3%	11,1%	44,4%	11,1%	33,3%	11,1%	22,2%	22,2%	44,4%
PNL	18,9%	23,9%	15,4%	41,7%	15,4%	28,2%	6,9%	49,4%	7,3%	32,0%	38,6%	22,0%
ProRo	29,0%	22,6%	16,1%	32,3%	16,1%	38,7%	9,7%	35,5%	22,6%	45,2%	9,7%	22,6%
PSD	26,6%	21,2%	13,6%	38,6%	24,1%	27,2%	2,8%	45,9%	24,7%	30,1%	17,7%	27,5%
UDMR	42,9%	42,9%		14,3%	28,6%	57,1%		14,3%	14,3%	85,7%		
Alt partid	100,0%				50,0%	50,0%			100,0%			
Independent	20,0%	20,0%		60,0%		40,0%		60,0%	20,0%	20,0%		60,0%
Nehotărât	12,5%	20,8%	4,2%	62,5%	14,6%	22,9%		62,5%	6,3%	18,8%	10,4%	64,6%
Nu votez	20,7%	3,4%	13,8%	62,1%	20,7%	3,4%	6,9%	69,0%	27,6%	20,7%	10,3%	41,4%
Nu răspunde				100,0				100,0%		25,0%	25,0%	50,0%
Lider	COTINESCU AURELIAN				BOZIERU COSMIN				STAN CRISTIAN DANIEL			
Părerile despre lideri	Proastă	Medio cră	Bună	Necunoaștere	Proastă	Medioc ră	Bună	Necunoaștere	Proastă	Medio cră	Bună	Necunoaștere
ALDE	16,7%	53,3%	13,3%	16,7%	10,0%	63,3%	13,3%	13,3%	20,0%	40,0%	33,3%	6,7%
USR-PLUS	15,0%	25,0%	20,0%	40,0%	18,3%	31,7%	10,0%	40,0%	18,3%	26,7%	43,3%	11,7%
PMP	11,1%	44,4%	11,1%	33,3%	11,1%	33,3%	22,2%	33,3%	11,1%	44,4%	22,2%	22,2%
PNL	8,5%	26,6%	29,0%	35,9%	17,4%	30,9%	7,3%	44,4%	16,2%	37,5%	34,0%	12,4%
ProRo	29,0%	35,5%	12,9%	22,6%	12,9%	22,6%	45,2%	19,4%	41,9%	9,7%	38,7%	9,7%
PSD	22,2%	32,6%	4,7%	40,5%	21,8%	27,8%	10,1%	40,2%	2,2%	7,6%	87,0%	3,2%
UDMR	28,6%	42,9%	14,3%	14,3%	14,3%	14,3%	57,1%	14,3%	28,6%	14,3%	57,1%	
Alt partid		100,0			50,0%	50,0%			50,0%	50,0%		
Independent	20,0%	20,0%		60,0%	20,0%	40,0%		40,0%		40,0%	60,0%	
Nehotărât	14,6%	16,7%	2,1%	66,7%	14,6%	18,8%	2,1%	64,6%	14,6%	10,4%	62,5%	12,5%
Nu votez	34,5%	10,3%	6,9%	48,3%	31,0%	6,9%	13,8%	48,3%	24,1%	6,9%	34,5%	34,5%
Nu răspunde				100,0	25,0%		25,0%	50,0%		50,0%		50,0%
Lider	LUPAȘC VASILE				TĂNASE SILVIU				BORIGA GABRIEL FLORIN			
Părerile despre lideri	Proastă	Medio cră	Bună	Necunoaștere	Proastă	Medioc ră	Bună	Necunoaștere	Proastă	Medio cră	Bună	Necunoaștere
ALDE	10,0%	70,0%	3,3%	16,7%	16,7%	56,7%	10,0%	16,7%	23,3%	50,0%	16,7%	10,0%
USR-PLUS	18,3%	31,7%	15,0%	35,0%	13,3%	45,0%	10,0%	31,7%	25,0%	25,0%	25,0%	25,0%
PMP	11,1%	44,4%	11,1%	33,3%	11,1%	33,3%	22,2%	33,3%	11,1%	22,2%	33,3%	33,3%
PNL	6,6%	34,0%	19,7%	39,8%	8,9%	30,5%	27,0%	33,6%	6,9%	33,6%	50,6%	8,9%
ProRo	22,6%	29,0%	9,7%	38,7%	22,6%	38,7%	3,2%	35,5%	32,3%	29,0%	29,0%	9,7%
PSD	23,4%	25,9%	6,3%	44,3%	23,7%	30,4%	8,9%	37,0%	22,2%	33,9%	25,6%	18,4%
UDMR	14,3%	71,4%		14,3%	28,6%	42,9%		28,6%	14,3%	42,9%	42,9%	
Alt partid	50,0%	50,0%			50,0%	50,0%			50,0%	50,0%		
Independent	20,0%	20,0%		60,0%	20,0%	40,0%		40,0%	80,0%			20,0%
Nehotărât	12,5%	14,6%	8,3%	64,6%	10,4%	16,7%	6,3%	66,7%	8,3%	25,0%	39,6%	27,1%
Nu votez	24,1%	6,9%	6,9%	62,1%	24,1%	20,7%	3,4%	51,7%	24,1%	13,8%	17,2%	44,8%
Nu răspunde	25,0%			75,0%	25,0%	25,0%		50,0%		75,0%		25,0%



La Consiliul Județean Dâmbovița cu ce partid sau alianță veți vota?



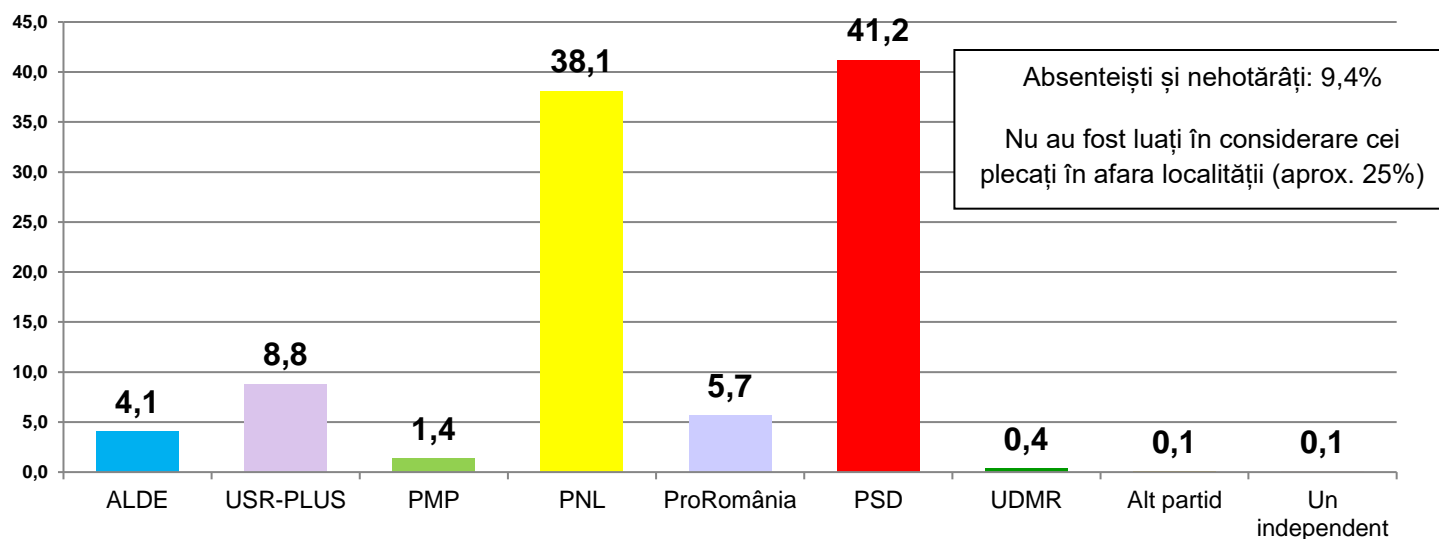
Procente pe coloane

Lider	GURAN VIRGIL				PLUMB ROVANA				GROZAVU GABRIEL			
Părerea despre lideri	Proastă	Medio cră	Bună	Necuno aștere	Proastă	Medioc ră	Bună	Necuno aștere	Proastă	Medio cră	Bună	Necuno aștere
ALDE	17,9%	46,4%	14,3%	21,4%	25,0%	39,3%	28,6%	7,1%	7,1%	50,0%	25,0%	17,9%
USR-PLUS	21,9%	21,9%	9,4%	46,9%	45,3%	34,4%	6,3%	14,1%	17,2%	37,5%	14,1%	31,3%
PMP	12,5%	37,5%		50,0%	12,5%	25,0%	12,5%	50,0%	12,5%	25,0%	12,5%	50,0%
PNL	10,9%	25,6%	24,4%	39,1%	41,7%	26,7%	7,5%	24,1%	9,0%	34,6%	23,3%	33,1%
ProRo	17,6%	38,2%		44,1%	50,0%	29,4%	14,7%	5,9%	32,4%	44,1%	5,9%	17,6%
PSD	27,8%	21,8%	5,1%	45,3%	21,8%	28,2%	37,0%	13,0%	23,1%	29,4%	8,5%	38,9%
UDMR	33,3%	33,3%		33,3%	16,7%	83,3%			16,7%	33,3%	16,7%	33,3%
Alt partid	100,0				100,0%				100,0%			
Independent				100,0	100,0%							100,0%
Nehotărât	22,0%	4,9%	2,4%	70,7%	19,5%	24,4%	2,4%	53,7%	14,6%	12,2%	4,9%	68,3%
Nu votez	33,3%	3,7%	3,7%	59,3%	29,6%	22,2%	3,7%	44,4%	25,9%	11,1%		63,0%
Nu răspunde		28,6%		71,4%	42,9%	14,3%		42,9%		28,6%		71,4%

Lider	ȚUȚUIANU ADRIAN				PLĂIAȘU GABRIEL				ION SORIN			
Părerea despre lideri	Proastă	Medio cră	Bună	Necuno aștere	Proastă	Medioc ră	Bună	Necuno aștere	Proastă	Medio cră	Bună	Necuno aștere
ALDE	7,1%	53,6%	25,0%	14,3%	7,1%	46,4%	28,6%	17,9%		39,3%	32,1%	28,6%
USR-PLUS	26,6%	35,9%	20,3%	17,2%	18,8%	46,9%	6,3%	28,1%	12,5%	39,1%	14,1%	34,4%
PMP	12,5%	25,0%	25,0%	37,5%	12,5%	12,5%	25,0%	50,0%	12,5%	25,0%	12,5%	50,0%
PNL	22,9%	38,3%	15,4%	23,3%	8,6%	36,8%	21,1%	33,5%	7,5%	29,3%	25,2%	38,0%
ProRo	17,6%	23,5%	44,1%	14,7%	20,6%	52,9%	2,9%	23,5%	14,7%	35,3%	14,7%	35,3%
PSD	25,0%	32,0%	23,7%	19,3%	23,7%	27,8%	7,0%	41,5%	16,8%	27,5%	10,8%	44,9%
UDMR	33,3%	33,3%	33,3%		33,3%	33,3%		33,3%	16,7%	66,7%		16,7%
Alt partid	100,0				100,0%				100,0%			
Independent		100,0						100,0%				100,0%
Nehotărât	19,5%	14,6%	9,8%	56,1%	22,0%	9,8%	7,3%	61,0%	17,1%	9,8%	9,8%	63,4%
Nu votez	29,6%	14,8%	3,7%	51,9%	22,2%	11,1%	3,7%	63,0%	29,6%	11,1%	3,7%	55,6%
Nu răspunde		42,9%	14,3%	42,9%		57,1%		42,9%		14,3%	14,3%	71,4%



În cazul alegerilor parlamentare anticipate cu ce partid sau alianță veți vota?



Procente pe coloane

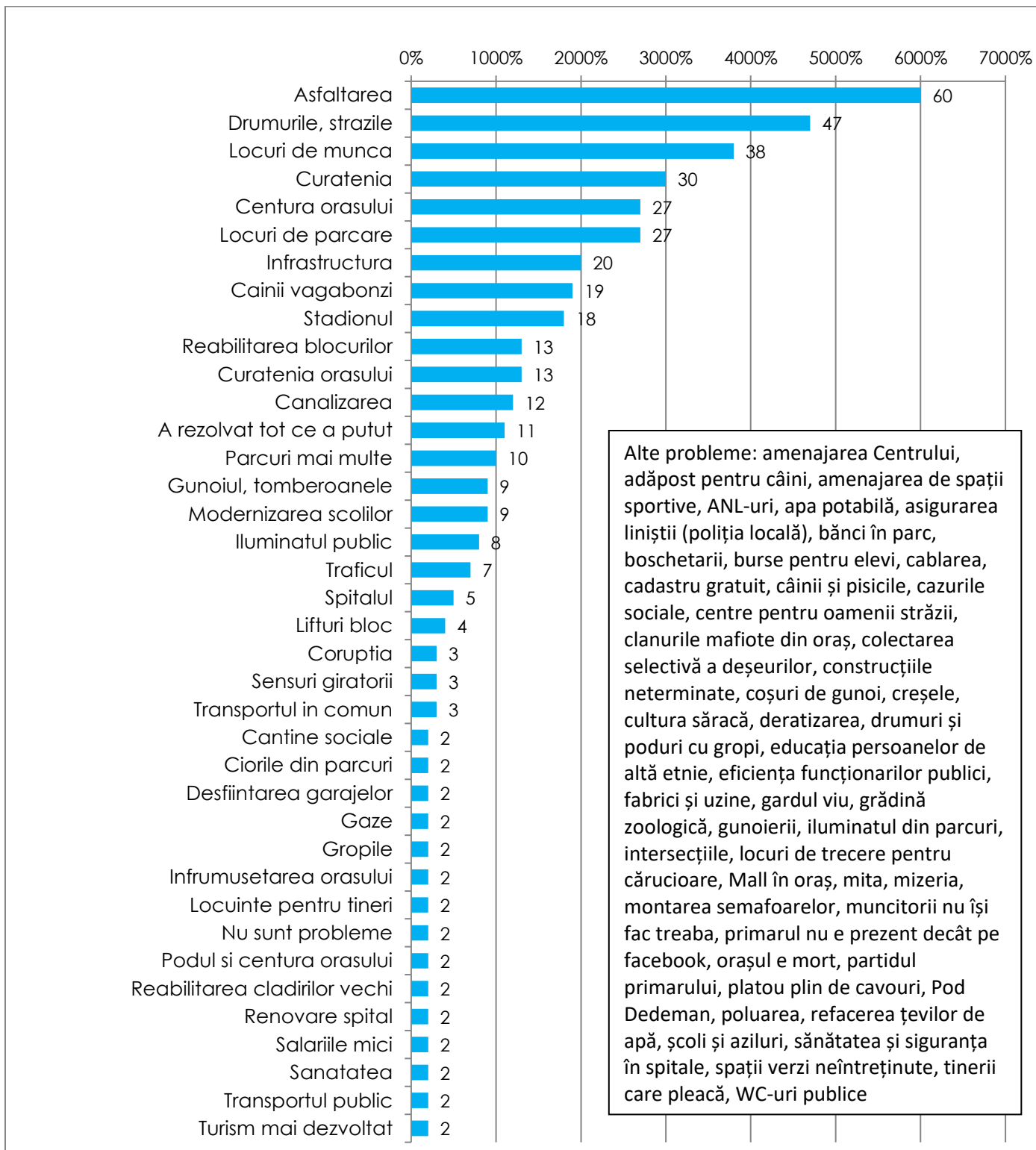
Lider	GURAN VIRGIL				ȘTEFAN CORNELIU				NIȚU LILIANA			
Păreră despre lideri	Proastă	Medio cră	Bună	Necuno aștere	Proastă	Medio cră	Bună	Necuno aștere	Proastă	Medio cră	Bună	Necuno aștere
ALDE	3,0%	7,0%	4,3%	1,7%	1,5%	6,6%	3,1%	2,4%	1,4%	7,8%	9,3%	1,5%
USR-PLUS	8,5%	7,5%	6,5%	8,5%	10,8%	10,4%	3,1%	7,3%	8,9%	9,8%	4,7%	7,2%
PMP	,6%	1,6%		1,1%	,8%	,5%	1,6%	1,2%		,5%	11,6%	,5%
PNL	17,7%	36,4%	69,9%	29,3%	46,9%	37,4%	11,6%	33,7%	33,6%	38,5%	23,3%	31,6%
ProRo	3,7%	7,0%		4,2%	8,5%	4,7%	2,3%	3,0%	4,8%	2,4%	9,3%	4,4%
PSD	53,7%	36,9%	17,2%	40,3%	18,5%	34,1%	74,4%	37,7%	41,1%	36,1%	34,9%	41,2%
UDMR	1,2%	1,1%		,6%	1,5%	,5%	,8%	,6%	1,4%	,5%	2,3%	,5%
Alt partid	,6%				,8%				,7%			
Independent				,3%				,3%				,2%
Nehotărât	5,5%	1,1%	1,1%	8,2%	5,4%	1,9%	1,6%	8,5%	4,1%	2,4%	2,3%	7,2%
Nu votez	5,5%	,5%	1,1%	4,5%	4,6%	2,4%	1,6%	4,3%	4,1%	1,0%		4,7%
Nu răspunde		1,1%		1,4%	,8%	1,4%		,9%		1,0%	2,3%	1,0%

Lider	PETRE IONEL				LUPESCU DUMITRU				OPREA ALEXANDRU			
Păreră despre lideri	Proastă	Medio cră	Bună	Necuno aștere	Proastă	Medio cră	Bună	Necuno aștere	Proastă	Medio cră	Bună	Necuno aștere
ALDE	1,4%	7,0%	18,2%	,8%	1,5%	6,6%	6,6%	2,0%	,8%	5,1%	4,7%	3,0%
USR-PLUS	7,8%	10,7%	6,8%	6,8%	3,8%	9,9%	24,6%	5,8%	12,3%	12,2%	1,8%	6,9%
PMP	,7%	,5%	4,5%	1,0%	,8%	,9%		1,3%	,8%	,5%	,6%	1,6%
PNL	34,0%	38,6%	18,2%	31,8%	33,1%	35,7%	31,1%	32,4%	48,5%	36,2%	15,4%	34,9%
ProRo	4,3%	5,1%	2,3%	4,0%	2,3%	5,2%	1,6%	4,8%	6,9%	6,1%	3,0%	2,6%
PSD	40,4%	34,4%	40,9%	41,9%	45,4%	36,6%	31,1%	40,5%	19,2%	34,7%	68,6%	35,2%
UDMR		1,4%	2,3%	,5%	,8%	,9%	1,6%	,5%	,8%	1,0%	,6%	,7%
Alt partid	,7%				,8%				,8%			
Independent				,3%				,3%	,8%			
Nehotărât	5,7%	1,4%	4,5%	7,0%	6,2%	1,9%	1,6%	7,1%	5,4%	2,0%	2,4%	8,6%
Nu votez	5,0%	,9%		4,5%	5,4%	,9%	1,6%	4,3%	3,8%	1,5%	2,4%	4,9%
Nu răspunde			2,3%	1,5%		1,4%		1,0%		,5%	,6%	1,6%



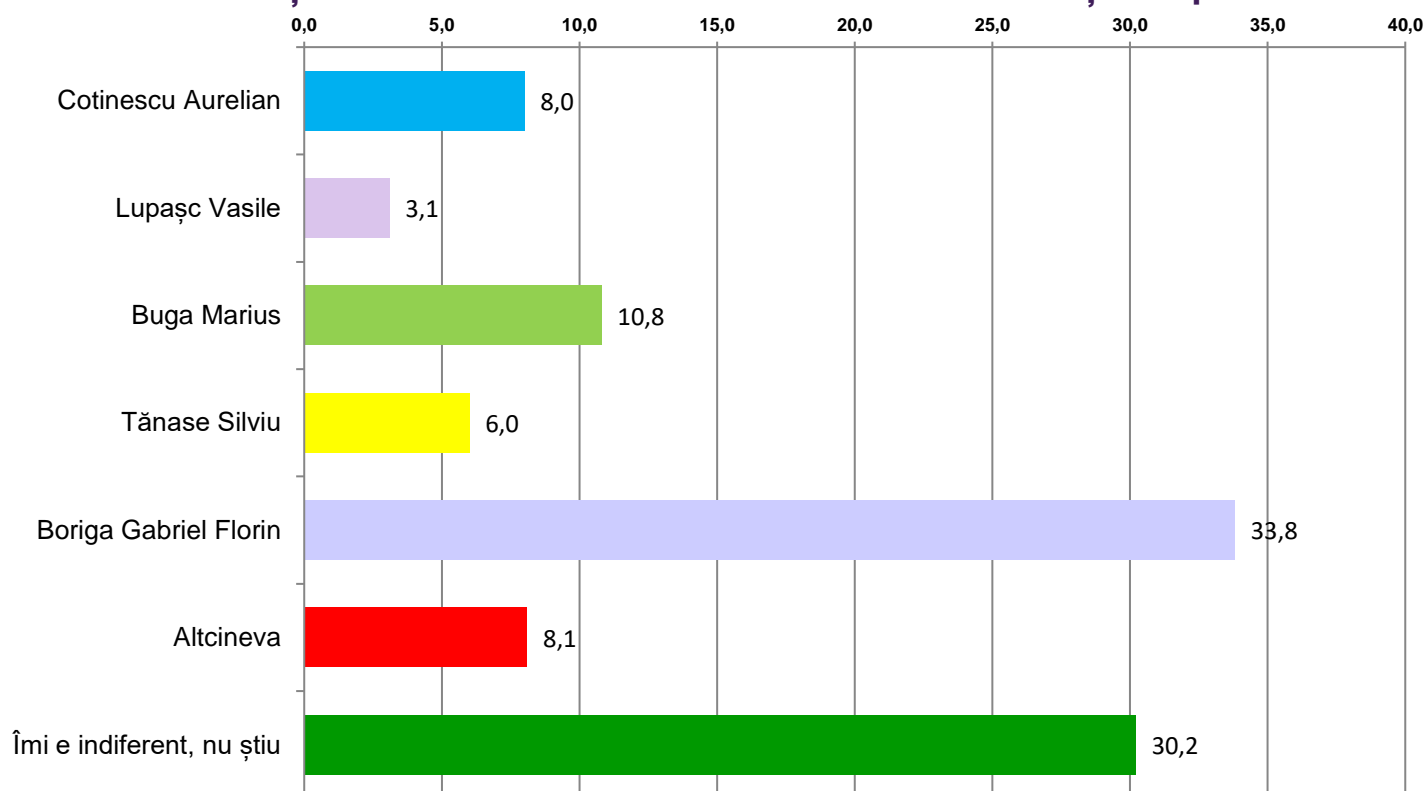
După părerea dvs. care a fost principala problemă pe care NU a rezolvat-o actualul primar?

Întrebare liberă, fără variante de răspuns





Care credeți că este cel mai bun candidat al PNL la funcția de primar?

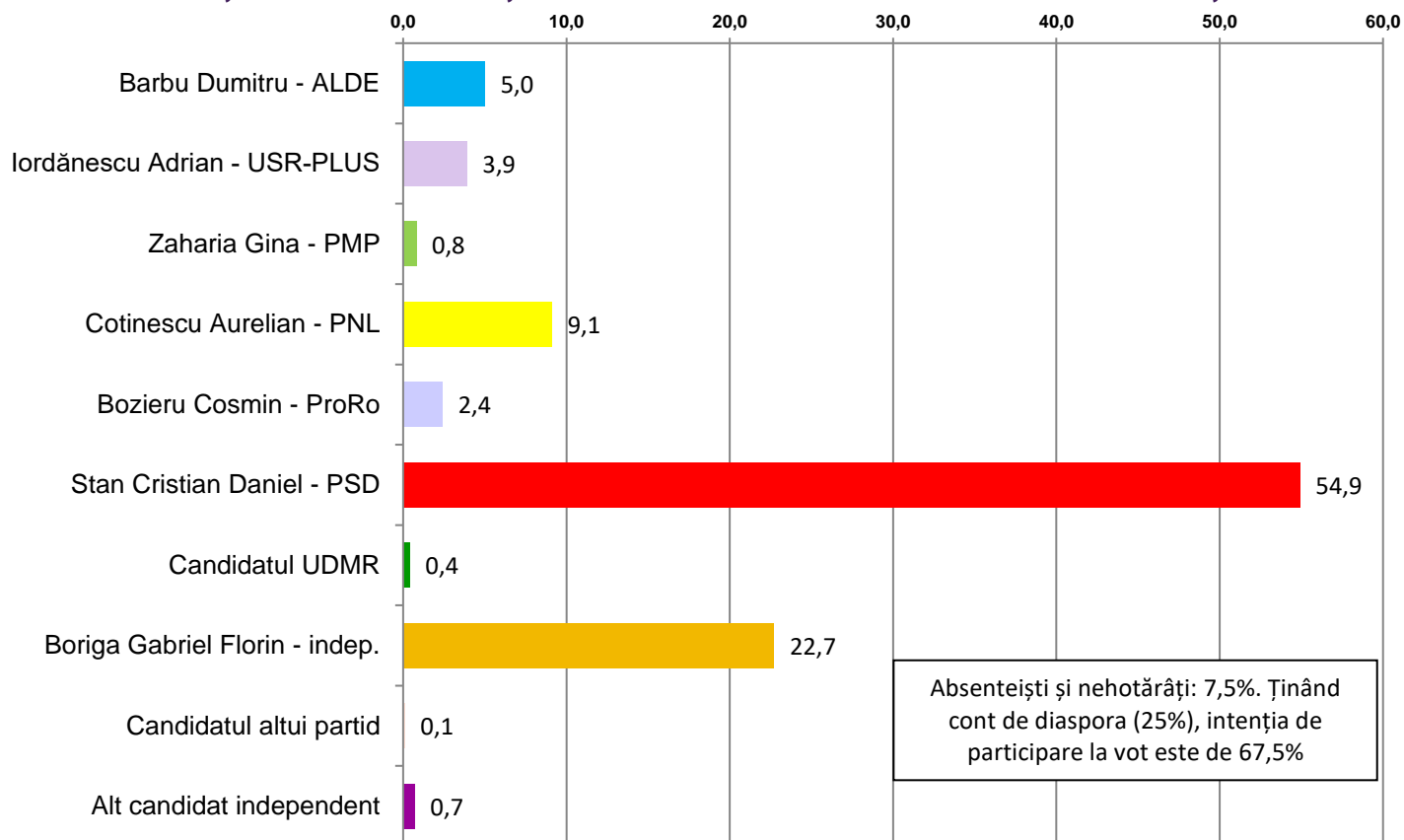


Procente pe rânduri

Vot Consiliul Local	Cotinescu Aurelian	Lupașc Vasile	Buga Marius	Tănase Silviu	Boriga Gabriel Florin	Altcineva	Îmi e indiferent
ALDE	3,6%	7,1%	10,7%	3,6%	42,9%	7,1%	25,0%
USR-PLUS	14,1%	9,4%	10,9%	6,3%	28,1%	4,7%	26,6%
PMP			25,0%	12,5%		25,0%	37,5%
PNL	13,9%	3,0%	13,9%	8,6%	47,7%	1,1%	11,7%
ProRo	8,8%	2,9%	8,8%	2,9%	23,5%	20,6%	32,4%
PSD	4,1%	1,6%	9,8%	5,1%	24,4%	13,6%	41,5%
UDMR		16,7%	16,7%		50,0%	16,7%	
Alt partid					100,0%		
Independent			100,0%				
Nehotărât	2,4%	4,9%			36,6%	7,3%	48,8%
Nu votez			3,7%	7,4%	22,2%	3,7%	63,0%
Nu răspunde					42,9%		57,1%



Dacă duminica viitoare ar avea loc alegerile locale și ar participa următorii candidați, dvs cu cine ați vota ca primar al municipiului Târgoviște? A



Procente pe coloane

VotPrimărie 1	Barbu ALDE	Iordănescu USR	Zaharia PMP	Cotinescu PNL	Bozieru ProRo	Stan PSD	Candidatul UDMR	Boriga indep	Alt partid	Independen t	Nehotărât	Nu votez	NR
ALDE	51,4%			1,5%		1,0%		3,6%					
USR-PLUS	5,4%	79,3		3,0%		4,7%	33,3%	3,6%		40,0	10,8%	5,9%	
PMP			100,0			,2%		1,2%					
PNL	21,6%	6,9%		92,5%		13,5		69,6%	100,0	20,0	27,0%	17,6	
ProRo	8,1%	6,9%			72,2%	1,7%		2,4%		20,0	2,7%		
PSD	8,1%	3,4%		3,0%	11,1%	71,4	33,3%	7,1%		20,0	2,7%	5,9%	33,3
UDMR	2,7%					,7%		1,8%					
Alt partid					5,6%								16,7
Independent						,7%		,6%			2,7%		
Nehotărât	2,7%					3,9%		7,1%			48,6%		16,7
Nu votez		3,4%			11,1%	2,0%	33,3%	2,4%			5,4%	64,7	
Nu răspunde								,6%				5,9%	33,3



Corelarea intenției de vot la Primărie cu datele socio-demografice (% pe rânduri)

Vot Primărie 1	Barbu ALDE	lordă nescu USR	Zaharia PMP	Cotinescu PNL	Bozieru ProRo	Stan PSD	Candidatul UDMR	Boriga indep	Alt partid	Independen t	Nehotărât	Nu votez	NR
OC 1	1,9%	7,5%		4,7%	2,8%	57,0%		20,6%			3,7%	1,9%	
OC 2	7,5%	3,8%		8,8%	1,3%	52,5%		20,0%		1,3%	2,5%	2,5%	
OC 3	3,9%	3,9%		5,9%		54,9%	2,0%	17,6%	2,0%		3,9%	3,9%	2,0%
OC 4	7,3%	1,8%		5,5%	1,8%	52,7%		25,5%			3,6%	1,8%	
OC 5	7,5%	5,7%	1,9%	10,4%	6,6%	39,6%	,9%	15,1%		1,9%	8,5%	1,9%	
OC 6	7,6%	5,4%	3,3%	3,3%	1,1%	48,9%	1,1%	23,9%			2,2%	1,1%	2,2%
OC 7	4,6%	4,6%		7,7%	1,5%	60,0%		10,8%		1,5%	6,2%	3,1%	
OC 8	5,1%	1,7%		8,5%	1,7%	49,2%		20,3%		1,7%	6,8%	1,7%	3,4%
OC 9	3,0%			13,4%	1,5%	44,8%		31,3%			3,0%	3,0%	
OC 10			,8%	13,6%	1,7%	51,7%		24,6%			5,1%	1,7%	,8%

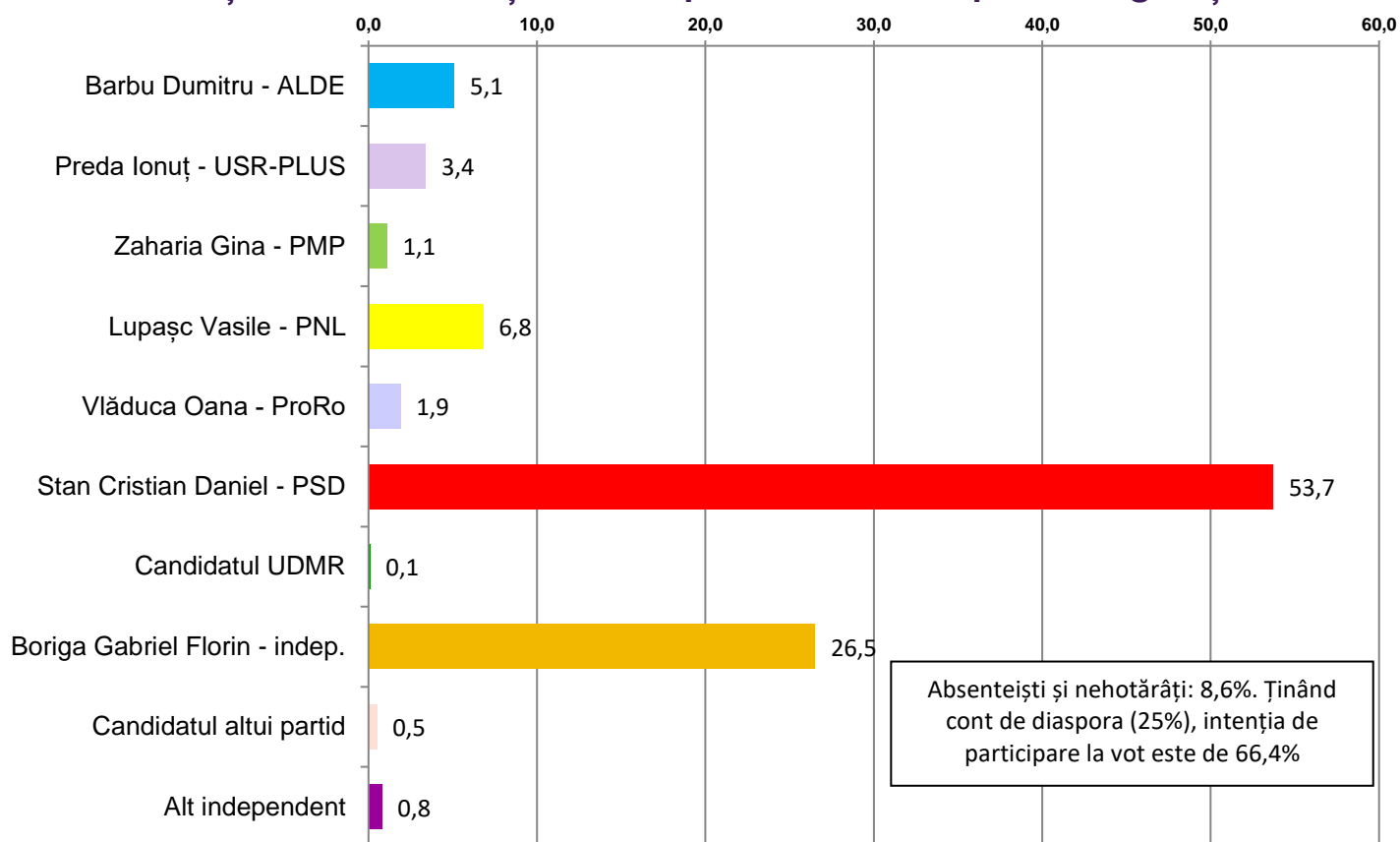
Vot Primărie 1	Barbu ALDE	lordă nescu USR	Zaharia PMP	Cotinescu PNL	Bozieru ProRo	Stan PSD	Candidatul UDMR	Boriga indep	Alt partid	Independen t	Nehotărât	Nu votez	NR
Pensionar	7,5%	,8%	,8%	5,1%	1,6%	57,3%		21,6%			3,9%	,8%	,8%
Student		6,0%		14,0%	2,0%	48,0%		18,0%		4,0%	2,0%	4,0%	2,0%
Casnică	7,7%	2,6%		7,7%	5,1%	61,5%		5,1%			7,7%	2,6%	
Șomer. fără ocup	5,0%	5,0%		10,0%		45,0%	5,0%	25,0%					5,0%
Patron, director		4,2%	4,2%	29,2%		41,7%		12,5%				8,3%	
Șef serviciu birou		15,0 %		20,0%		40,0%		15,0%			10,0%		
Instalator, zugrav		5,3%				63,2%		31,6%					
Contabil, avocat,	5,6%			16,7%		33,3%	5,6%	22,2%			11,1%	5,6%	
Salariat cu studii superioare	3,7%	8,3%		10,1%	6,4%	45,9%		21,1%			2,8%	1,8%	
Salariat cu studii medii	6,1%	3,0%		6,1%		59,1%		19,7%			4,5%	1,5%	
Muncitor calificat	3,1%	3,8%	2,3%	6,2%	2,3%	40,8%	,8%	25,4%		2,3%	6,9%	4,6%	1,5%
Muncitor necalifi	2,9%			8,6%		51,4%		34,3%			2,9%		
Concediu materni						100,0							
Alta		8,3%		16,7%	8,3%	33,3%			8,3%		25,0%		

Vot Primărie 1	Barbu ALDE	lordă nescu USR	Zaharia PMP	Cotinescu PNL	Bozieru ProRo	Stan PSD	Candidatul UDMR	Boriga indep	Alt partid	Independen t	Nehotărât	Nu votez	NR
18-29 ani	2,1%	6,3%	,7%	10,6%	3,5%	44,4%	1,4%	23,2%		,7%	3,5%	2,8%	,7%
30-39 ani	2,7%	6,7%	,7%	8,1%	2,7%	47,0%		21,5%		1,3%	6,0%	1,3%	2,0%
40-49 ani	2,3%	2,3%	,8%	14,6%	,8%	43,1%	,8%	20,0%	,8%	1,5%	7,7%	5,4%	
50-59 ani	7,7%	3,1%	,8%	6,2%	,8%	60,8%		16,2%			3,8%	,8%	
60-69 ani	4,7%	,7%	,7%	5,4%	4,7%	57,4%		20,3%			4,1%	1,4%	,7%
Peste 70 ani	9,9%	2,0%	1,0%	5,0%		52,5%		25,7%			2,0%	1,0%	1,0%

Vot Primărie 1	Barbu ALDE	lordă nescu USR	Zaharia PMP	Cotinescu PNL	Bozieru ProRo	Stan PSD	Candidatul UDMR	Boriga indep	Alt partid	Independen t	Nehotărât	Nu votez	NR
Masculin	4,1%	3,9%	,7%	10,6%	2,8%	48,2%	,5%	22,2%	,2%	,7%	3,7%	1,6%	,9%
Feminin	5,2%	3,3%	,8%	5,8%	1,6%	53,8%	,3%	19,5%		,5%	5,8%	2,7%	,5%



Dacă duminica viitoare ar avea loc alegerile locale și ar participa următorii candidați, dvs cu cine ați vota ca primar al municipiului Târgoviște? B



VotPrimărie 2	Barbu ALDE	Preda USR	Zaharia PMP	Lupașc PNL	Vlăduca ProRo	Stan PSD	Candidatul UDMR	Boriga indep	Alt partid	Independent	Nehotărât	Nu votez	NR
ALDE	60,0%	3,3%		3,3%		13,3%		20,0%					
USR-PLUS	6,7%	31,7%		6,7%		28,3%		15,0%	1,7%	1,7%	6,7%		1,7%
PMP			66,7%			11,1%		22,2%					
PNL	3,1%	,8%	,8%	16,6%		19,3%		51,0%	,8%	,4%	5,8%	1,2%	,4%
ProRo	9,7%				32,3%	22,6%		16,1%		9,7%	9,7%		
PSD	,9%	,6%		,3%	,3%	89,9%		5,7%	,3%	,3%	,6%	,3%	,6%
UDMR	14,3%					42,9%		42,9%					
Alt partid					50,0%								50,0%
Independent						60,0%		20,0%			20,0%		
Nehotărât				2,1%		33,3%		27,1%			35,4%		2,1%
Nu votez		3,4%			6,9%	27,6%	3,4%	13,8%			6,9%	34,5%	3,4%
Nu răspunde								25,0%				25,0%	50,0%

Corelarea intenției de vot la Primărie cu datele socio-demografice (% pe coloane)

Barometrul preelectoral al municipiului Târgoviște - ianuarie 2020



Vot Primărie 2	Barbu ALDE	Preda USR	Zaharia PMP	Lupașc PNL	Vlădu ca ProRo	Stan PSD	Candidatul UDMR	Boriga indep	Alt partid	Independen t	Nehotără t	Nu votez	NR
OC 1		24,0%	12,5%	6,0%	21,4	15,0%		13,4			13,6%	6,7%	22,2
OC 2	21,6%	4,0%		12,0%	7,1%	10,7%		9,3%		16,7	4,5%	6,7%	
OC 3	5,4%	12,0%		4,0%		7,4%		4,6%	25,0%		4,5%	13,3	11,1
OC 4	10,8%	4,0%		4,0%	7,1%	6,6%		8,8%			6,8%	6,7%	
OC 5	27,0%	12,0%	25,0%	20,0%	21,4	11,2%	100,0	8,8%	50,0%	50,0	20,5%	6,7%	11,1
OC 6	18,9%	20,0%	37,5%	6,0%		10,9%		13,4			4,5%	6,7%	22,2
OC 7	5,4%	16,0%	12,5%	4,0%	7,1%	9,2%		5,2%		16,7	13,6%	13,3	
OC 8	5,4%	8,0%		6,0%	14,3	6,4%		7,7%	25,0%	16,7	11,4%	6,7%	22,2
OC 9	5,4%			10,0%	7,1%	7,4%		11,9			9,1%	20,0	
OC 10			12,5%	28,0%	14,3	15,3%		17,0			11,4%	13,3	11,1

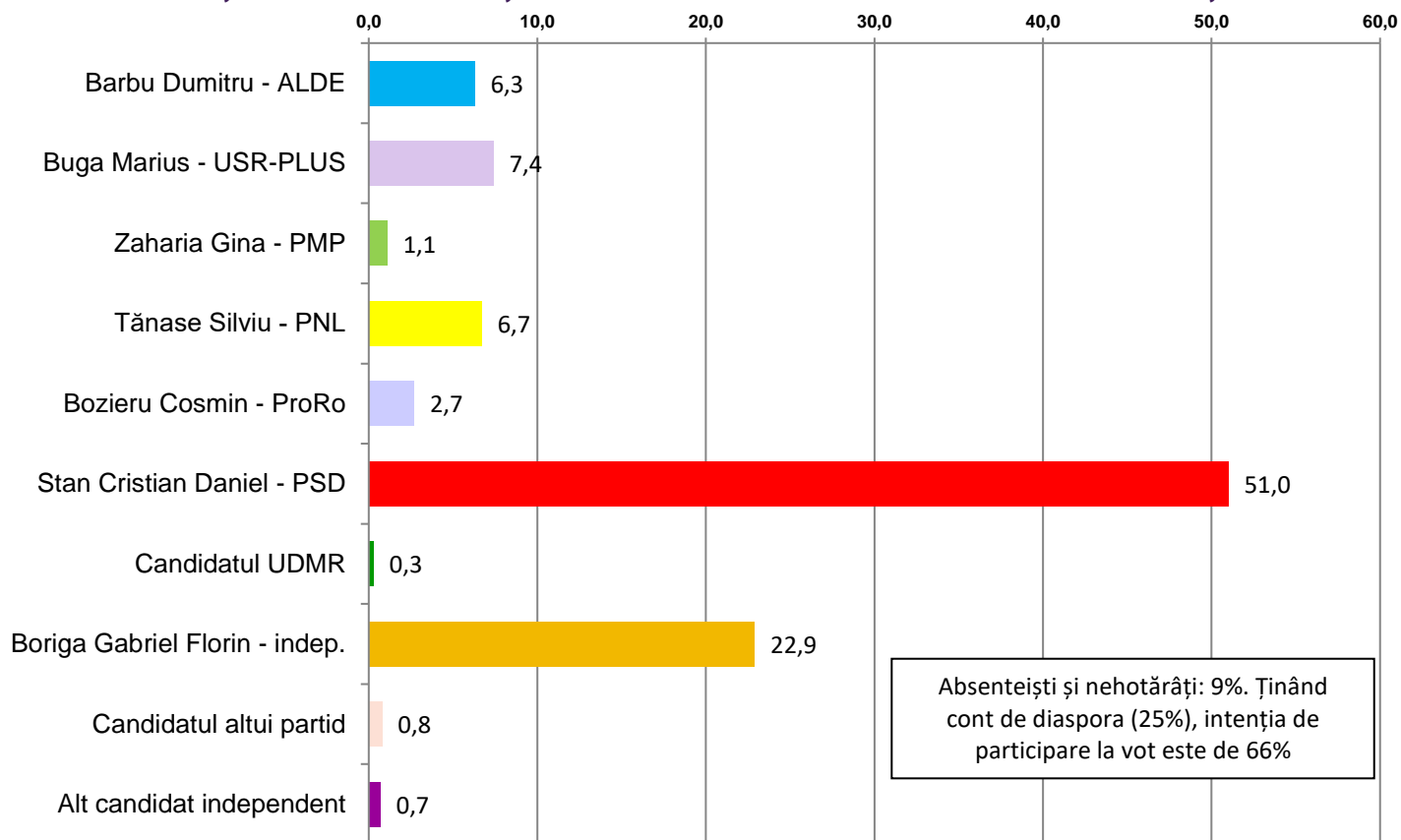
Vot Primărie 2	Barbu ALDE	Preda USR	Zaharia PMP	Lupașc PNL	Vlădu ca ProRo	Stan PSD	Candidatul UDMR	Boriga indep	Alt partid	Independen t	Nehotără t	Nu votez	NR
Pensionar	40,5	16,0	37,5	10,0	21,4	37,7		30,4	25,0%		27,3%	13,3	33,3
Student	8,1%	8,0%		10,0%	7,1%	5,6%		5,7%		16,7	4,5%	13,3	11,1
Casnică	8,1%			8,0%	7,1%	6,1%		2,1%			4,5%		11,1
Șomer. fără ocup	2,7%	8,0%		4,0%		2,3%		2,6%					11,1
Patron, director		4,0%	12,5	6,0%		2,5%		2,6%			4,5%	13,3	
Șef serviciu birou		12,0		6,0%	7,1%	1,3%		3,1%			4,5%		
Instalator, zugrav		4,0%		4,0%		2,8%		2,6%					
Contabil, avocat,	2,7%			10,0%		1,3%	100,0	1,5%	25,0%		2,3%	6,7%	
Salariat cu studii superioare	13,5%	20,0		14,0%	35,7	12,7		12,9		33,3	15,9%	20,0	
Salariat cu studii medii	10,8%	8,0%		6,0%		7,6%		11,3			9,1%	6,7%	
Muncitor calificat	10,8%	16,0	37,5	14,0%	14,3	14,0		18,6	25,0%	50,0	18,2%	26,7	33,3
Muncitor necalifi	2,7%		12,5	6,0%		4,1%		6,7%			2,3%		
Concediu materni						0,8%							
Alta		4,0%		2,0%	7,1%	1,3%			25,0%		6,8%		

Vot Primărie 2	Barbu ALDE	Preda USR	Zaharia PMP	Lupașc PNL	Vlădu ca ProRo	Stan PSD	Candidatul UDMR	Boriga indep	Alt partid	Independen t	Nehotără t	Nu votez	NR
Fără școală, mai puțin de 8 clase	5,4%	4,0%		10,0%	14,3	4,8%		3,1%					
Șc. generală	10,8	4,0%	25,0	2,0%	7,1%	10,9%		8,2%	25,0%		11,4%	6,7%	22,2
Șc. profesională	8,1%	4,0%		12,0%	7,1%	9,7%		10,8		33,3	4,5%		11,1
Liceu, post-liceală	62,2	32,0	62,5	44,0%	35,7	49,9%		50,5	75,0%	33,3	47,7%	20,0	55,6
Facultate, post-universitară	13,5	52,0	12,5	32,0%	35,7	24,7%	100,0	27,3		33,3	36,4%	73,3	11,1
Alta		4,0%											

Vot Primărie 2	Barbu ALDE	Preda USR	Zaharia PMP	Lupașc PNL	Vlădu ca ProRo	Stan PSD	Candidatul UDMR	Boriga indep	Alt partid	Independen t	Nehotără t	Nu votez	NR
Masculin	54,1	60,0	62,5	58,0%	64,3	52,9%	100,0	56,7	25,0%	83,3	47,7%	46,7	55,6
Feminin	45,9	40,0	37,5	42,0%	35,7	47,1%		43,3	75,0%	16,7	52,3%	53,3	44,4



Dacă duminica viitoare ar avea loc alegerile locale și ar participa următorii candidați, dvs cu cine ați vota ca primar al municipiului Târgoviște? C



Procente pe coloane

VotPrimărie 3	Barbu ALDE	Buga USR	Zaharia PMP	Tănase PNL	Bozieru ProRo	Stan PSD	Candidatul UDMR	Boriga indep	Alt partid	Independent	Nehotărât	Nu votez	NR
ALDE	41,3%			2,0%		1,1%		3,6%					
USR-PLUS	8,7%	40,7%	12,5%	4,1%	10,0%	3,8%	50,0%	3,6%	16,7%	20,0%	10,6%	6,3%	
PMP			75,0%			,3%		1,2%					
PNL	15,2%	48,1%	12,5%	79,6%		12,7%		68,9%	50,0%	20,0%	31,9%	18,8%	22,2%
ProRo	6,5%				65,0%	1,6%		3,0%		20,0%	6,4%		
PSD	23,9%	7,4%		10,2%	15,0%	72,8%	50,0%	7,8%	33,3%	20,0%	6,4%	6,3%	22,2%
UDMR	2,2%					,8%		1,8%					
Alt partid						,3%							11,1%
Independent						,8%		,6%			2,1%		
Nehotărât	2,2%	1,9%				3,8%		7,2%		20,0%	38,3%		11,1%
Nu votez		1,9%		4,1%	10,0%	2,2%		1,8%			4,3%	62,5%	11,1%
Nu răspunde								,6%				6,3%	22,2%



Corelarea intenției de vot la Primărie cu datele socio-demografice

Vot Primărie 3	Barbu ALDE	Buga USR	Zaharia PMP	Tănase PNL	Bozier u ProRo	Stan PSD	Candidatul UDMR	Boriga indep	Alt partid	Independen t	Nehot ărât	Nu votez	NR
OC 1	2,2%	14,8%	12,5%	6,1%	20,0	14,6%		13,8			21,3%	6,3%	22,2%
OC 2	21,7%	16,7%	12,5%	10,2%	5,0%	9,4%		9,0%		20,0	6,4%		
OC 3	6,5%	9,3%		4,1%		7,0%		5,4%	16,7%		4,3%	12,5%	11,1%
OC 4	13,0%	1,9%		4,1%	5,0%	6,5%	50,0%	9,6%			8,5%		
OC 5	21,7%	27,8%	25,0%	12,2%	30,0	10,5%		9,0%	33,3%	40,0	14,9%	6,3%	11,1%
OC 6	17,4%	11,1%	37,5%	10,2%	5,0%	10,8%		13,8			4,3%	12,5%	22,2%
OC 7	4,3%	5,6%		12,2%	5,0%	10,2%		3,0%		20,0	10,6%	25,0%	
OC 8	6,5%	7,4%		6,1%	10,0	6,5%		7,8%	16,7%	20,0	10,6%	6,3%	22,2%
OC 9	4,3%			12,2%	5,0%	7,8%		12,6	16,7%		8,5%	18,8%	
OC 10	2,2%	5,6%	12,5%	22,4%	15,0	16,7%	50,0%	16,2	16,7%		10,6%	12,5%	11,1%

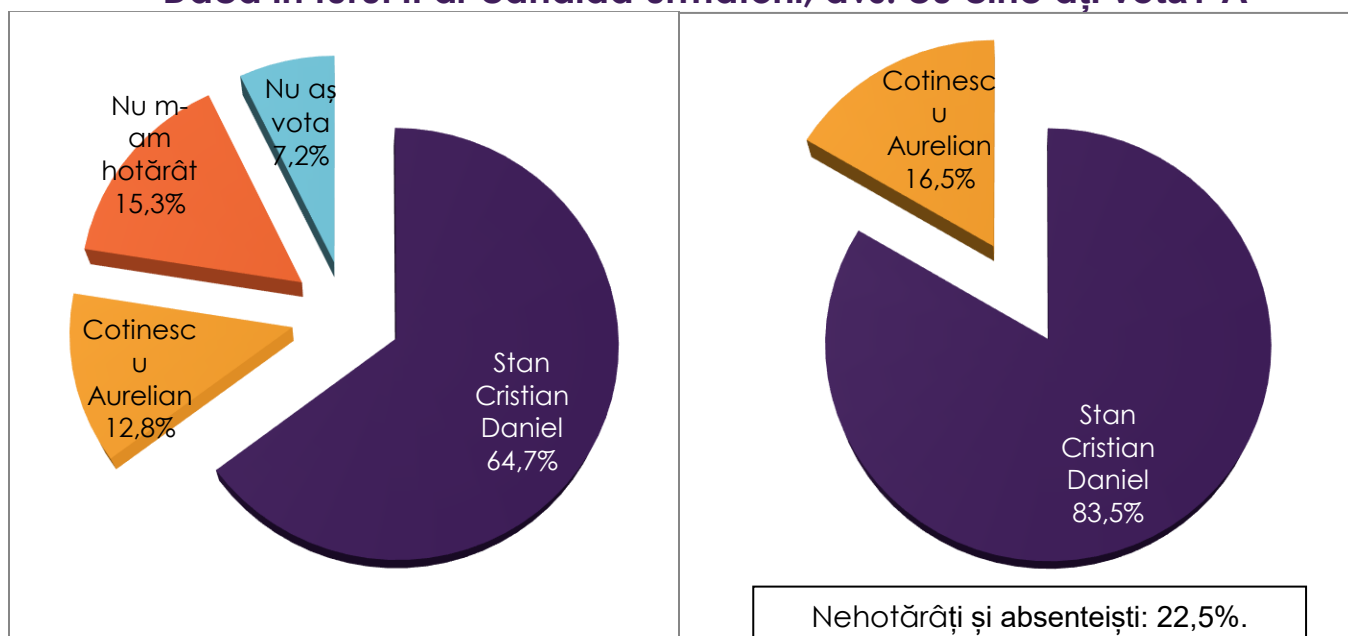
Vot Primărie 3	Barbu ALDE	Buga USR	Zaharia PMP	Tănase PNL	Bozier u ProRo	Stan PSD	Candidatul UDMR	Boriga indep	Alt partid	Independen t	Nehot ărât	Nu votez	NR
Pensionar	39,1	13,0	37,5	20,4%	20,0	36,9		32,9	50,0%		27,7%	12,5%	33,3%
Student	8,7%	5,6%	12,5	8,2%	5,0%	5,7%	50,0%	5,4%		20,0	2,1%	18,8%	11,1%
Casnică	6,5%			6,1%	10,0	6,5%		1,8%			6,4%		11,1%
Șomer. fără ocup	2,2%	5,6%		2,0%		2,4%		3,0%					11,1%
Patron, director	2,2%	3,7%	12,5	8,2%		2,4%		1,8%			4,3%	12,5%	
Șef serviciu birou		7,4%		4,1%	5,0%	1,6%		2,4%			6,4%		
Instalator, zugrav		7,4%				2,4%		3,0%					11,1%
Contabil, avocat,	2,2%			6,1%	10,0	1,3%		1,8%	16,7%	20,0	2,1%	6,3%	
Salariat cu studii superioare	13,0	22,2		12,2%	35,0	12,9		12,0			14,9%	18,8%	
Salariat cu studii medii	8,7%	11,1		12,2%		7,8%		9,6%			8,5%	6,3%	
Muncitor calificat	13,0	14,8	37,5	14,3%	5,0%	13,7	50,0%	20,4	16,7%	60,0	19,1%	25,0%	22,2%
Muncitor necalifi	2,2%	5,6%		4,1%	5,0%	4,6%		6,0%			2,1%		
Concediu materni	2,2%	1,9%				,3%							
Alta		1,9%		2,0%	5,0%	1,3%			16,7%		6,4%		

Vot Primărie 3	Barbu ALDE	Buga USR	Zaharia PMP	Tănase PNL	Bozier u ProRo	Stan PSD	Candidatul UDMR	Boriga indep	Alt partid	Independen t	Nehot ărât	Nu votez	NR
18-29 ani	6,5%	1,9%		10,2%	10,0	4,9%		3,6%					
30-39 ani	10,9	3,7%	25,0	2,0%	5,0%	10,5		10,2	16,7%		8,5%	12,5	33,3%
40-49 ani	6,5%	9,3%		10,2%	5,0%	9,7%		11,4		40,0	6,4%		11,1%
50-59 ani	60,9	42,6	62,5	49,0%	40,0	50,1	50,0%	48,5	83,3%	20,0	42,6	25,0	55,6%
60-69 ani	15,2	40,7	12,5	28,6%	40,0	24,8	50,0%	26,3		40,0	42,6	62,5	
Peste 70 ani		1,9%											

Vot Primărie 3	Barbu ALDE	Buga USR	Zaharia PMP	Tănase PNL	Bozier u ProRo	Stan PSD	Candidatul UDMR	Boriga indep	Alt partid	Independen t	Nehot ărât	Nu votez	NR
Masculin	47,8 %	55,6%	62,5%	57,1%	70,0 %	53,9%	50,0%	55,7%	33,3 %	60,0%	51,1%	56,3%	55,6%
Feminin	52,2 %	44,4%	37,5%	42,9%	30,0 %	46,1%	50,0%	44,3%	66,7 %	40,0%	48,9%	43,8%	44,4%



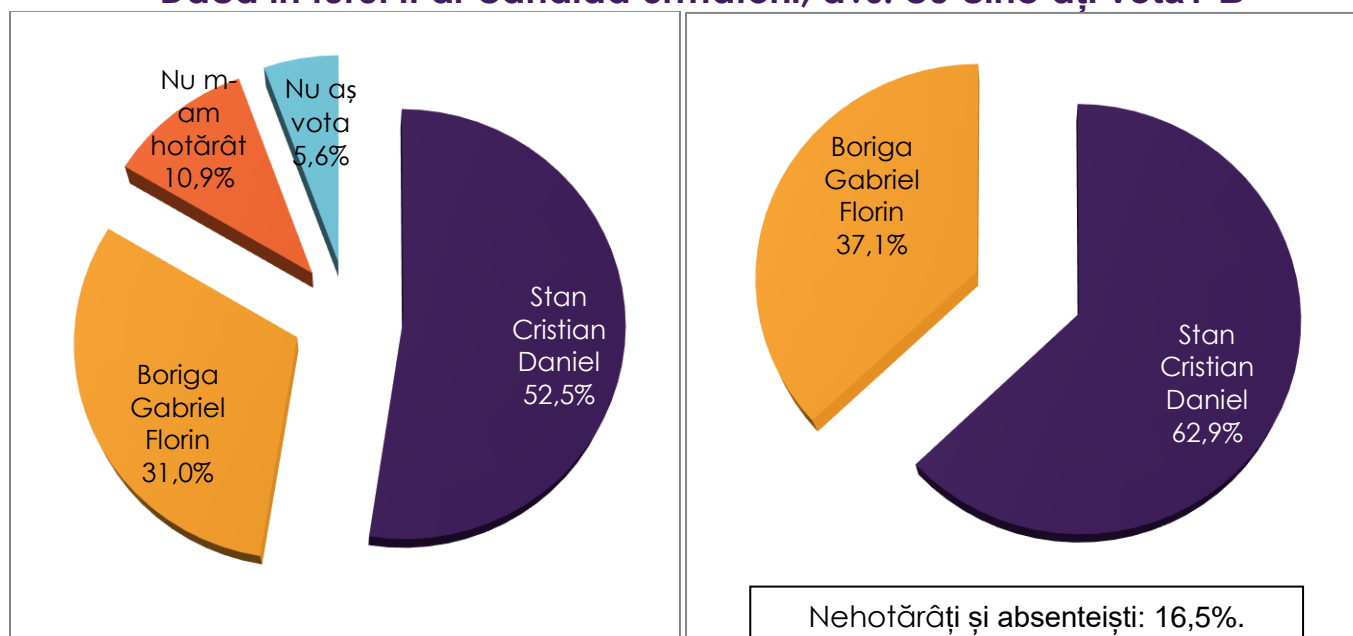
Dacă în turul II ar candida următorii, dvs. cu cine ați vota? A



Intenția de vot în primul tur	Stan Cristian Daniel	Cotinescu Aurelian	Nu m-am hotărât	Nu aș vota
Barbu Dumitru - ALDE	56,8%	13,5%	27,0%	2,7%
Iordănescu Adrian - USR	44,8%	20,7%	20,7%	13,8%
Zaharia Gina - PMP	50,0%		16,7%	33,3%
Cotinescu Aurelian - PNL	19,4%	73,1%	4,5%	3,0%
Bozieru Cosmin - ProRomânia	50,0%	5,6%	44,4%	
Stan Cristian Daniel - PSD	96,1%	,7%	2,0%	1,2%
Candidatul UDMR	33,3%	33,3%		33,3%
Boriga Gabriel Florin - independent	36,9%	20,2%	29,2%	13,7%
Candidatul altui partid			100,0%	
Alt independent	20,0%		80,0%	
Nu m-am hotarat	10,8%	2,7%	73,0%	13,5%
Nu voi vota		5,9%	17,6%	76,5%
Nu răspund	16,7%	16,7%	33,3%	33,3%
Vot Consiliul Local				
ALDE	63,3%	13,3%	20,0%	3,3%
USR-PLUS	58,3%	20,0%	15,0%	6,7%
PMP	44,4%		33,3%	22,2%
PNL	41,3%	30,5%	19,7%	8,5%
ProRomânia	45,2%	3,2%	38,7%	12,9%
PSD	94,0%	1,3%	3,5%	1,3%
UDMR	100,0%			
Alt partid	50,0%	50,0%		
Independent	80,0%		20,0%	
Nehotărât	39,6%		47,9%	12,5%
Vârsta				
18-29 ani	60,6%	12,7%	17,6%	9,2%
30-39 ani	60,4%	14,8%	17,4%	7,4%
40-49 ani	58,5%	16,2%	17,7%	7,7%
50-59 ani	70,8%	9,2%	15,4%	4,6%
60-69 ani	67,6%	12,8%	12,2%	7,4%
Peste 70 ani	73,3%	9,9%	9,9%	6,9%



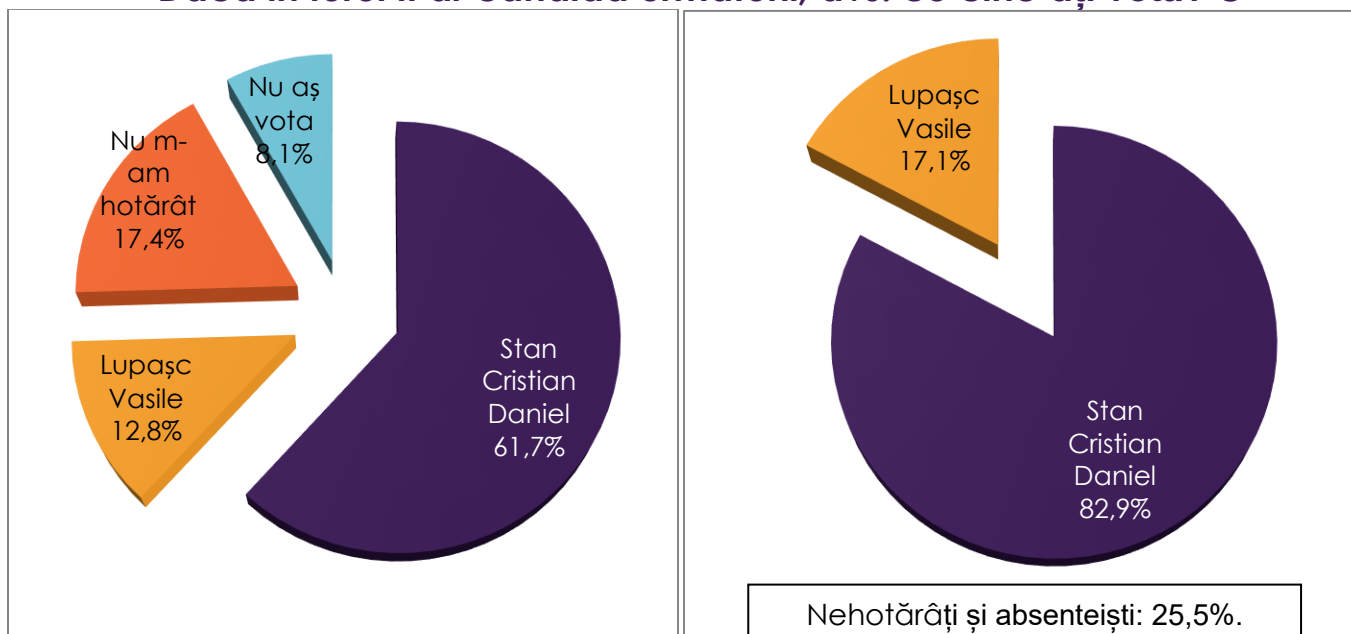
Dacă în turul II ar candida următorii, dvs. cu cine ați vota? B



Intenția de vot în primul tur	Stan Cristian Daniel	Boriga Gabriel Florin	Nu m-am hotărât	Nu aș vota
Barbu Dumitru - ALDE	45,9%	29,7%	21,6%	2,7%
lordănescu Adrian - USR	41,4%	27,6%	13,8%	17,2%
Zaharia Gina - PMP	50,0%		16,7%	33,3%
Cotinescu Aurelian - PNL	22,4%	50,7%	11,9%	14,9%
Bozieru Cosmin - ProRomânia	38,9%	27,8%	33,3%	
Stan Cristian Daniel - PSD	85,0%	7,9%	6,2%	1,0%
Candidatul UDMR	33,3%	33,3%		33,3%
Boriga Gabriel Florin - independent	8,9%	89,3%	,6%	1,2%
Candidatul altui partid			100,0%	
Alt independent	20,0%		80,0%	
Nu m-am hotarat	8,1%	8,1%	70,3%	13,5%
Nu voi vota		11,8%	5,9%	82,4%
Nu răspund	16,7%	33,3%	33,3%	16,7%
Vot Consiliul Local				
ALDE	46,7%	33,3%	16,7%	3,3%
USR-PLUS	41,7%	36,7%	13,3%	8,3%
PMP	44,4%	22,2%	11,1%	22,2%
PNL	27,4%	59,5%	7,7%	5,4%
ProRomânia	35,5%	32,3%	29,0%	3,2%
PSD	83,5%	8,9%	6,6%	,9%
UDMR	71,4%	28,6%		
Alt partid	50,0%	50,0%		
Independent	60,0%	20,0%	20,0%	
Nehotărât	25,0%	25,0%	41,7%	8,3%
Vârsta				
18-29 ani	50,0%	33,1%	11,3%	5,6%
30-39 ani	46,3%	35,6%	11,4%	6,7%
40-49 ani	43,1%	30,8%	17,7%	8,5%
50-59 ani	60,0%	27,7%	6,9%	5,4%
60-69 ani	56,8%	29,7%	9,5%	4,1%
Peste 70 ani	61,4%	27,7%	7,9%	3,0%



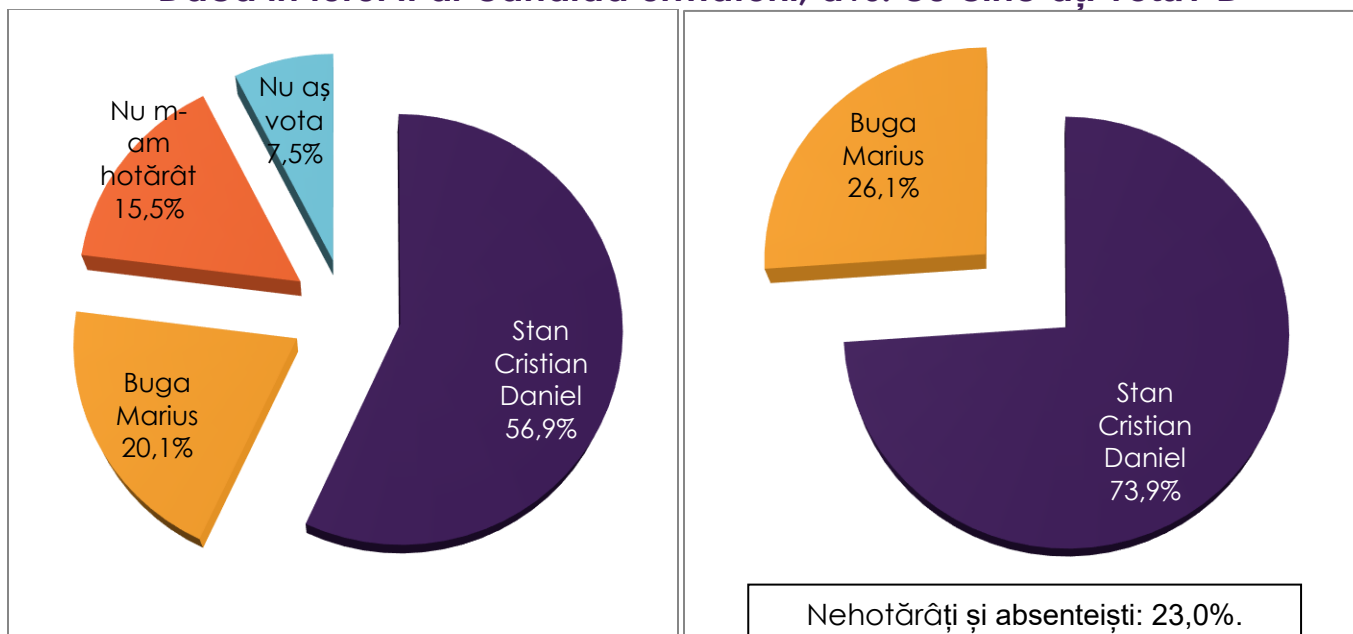
Dacă în turul II ar candida următorii, dvs. cu cine ați vota? C



Intenția de vot în primul tur	Stan Cristian Daniel	Lupașc Vasile	Nu m-am hotărât	Nu aș vota
Barbu Dumitru - ALDE	56,8%	16,2%	24,3%	2,7%
Iordănescu Adrian - USR	41,4%	31,0%	10,3%	17,2%
Zaharia Gina - PMP	50,0%		16,7%	33,3%
Cotinescu Aurelian - PNL	25,4%	50,7%	16,4%	7,5%
Bozieru Cosmin - ProRomânia	44,4%	11,1%	44,4%	
Stan Cristian Daniel - PSD	89,4%	3,4%	6,2%	1,0%
Candidatul UDMR	33,3%	33,3%		33,3%
Boriga Gabriel Florin - independent	38,1%	18,5%	28,6%	14,9%
Candidatul altui partid			100,0%	
Alt independent	20,0%		80,0%	
Nu m-am hotarat	8,1%	8,1%	70,3%	13,5%
Nu voi vota		5,9%	5,9%	88,2%
Nu răspund	16,7%	16,7%	33,3%	33,3%
Vot Consiliul Local				
ALDE	63,3%	16,7%	16,7%	3,3%
USR-PLUS	48,3%	30,0%	13,3%	8,3%
PMP	44,4%		33,3%	22,2%
PNL	41,3%	25,5%	23,2%	10,0%
ProRomânia	41,9%	6,5%	38,7%	12,9%
PSD	90,2%	1,9%	7,0%	,9%
UDMR	100,0%			
Alt partid	50,0%	50,0%		
Independent	80,0%		20,0%	
Nehotărât	31,3%	2,1%	54,2%	12,5%
Vârsta				
18-29 ani	57,7%	13,4%	19,7%	9,2%
30-39 ani	59,7%	14,8%	17,4%	8,1%
40-49 ani	54,6%	14,6%	20,0%	10,8%
50-59 ani	66,9%	10,8%	16,9%	5,4%
60-69 ani	64,9%	10,8%	16,9%	7,4%
Peste 70 ani	68,3%	11,9%	11,9%	7,9%



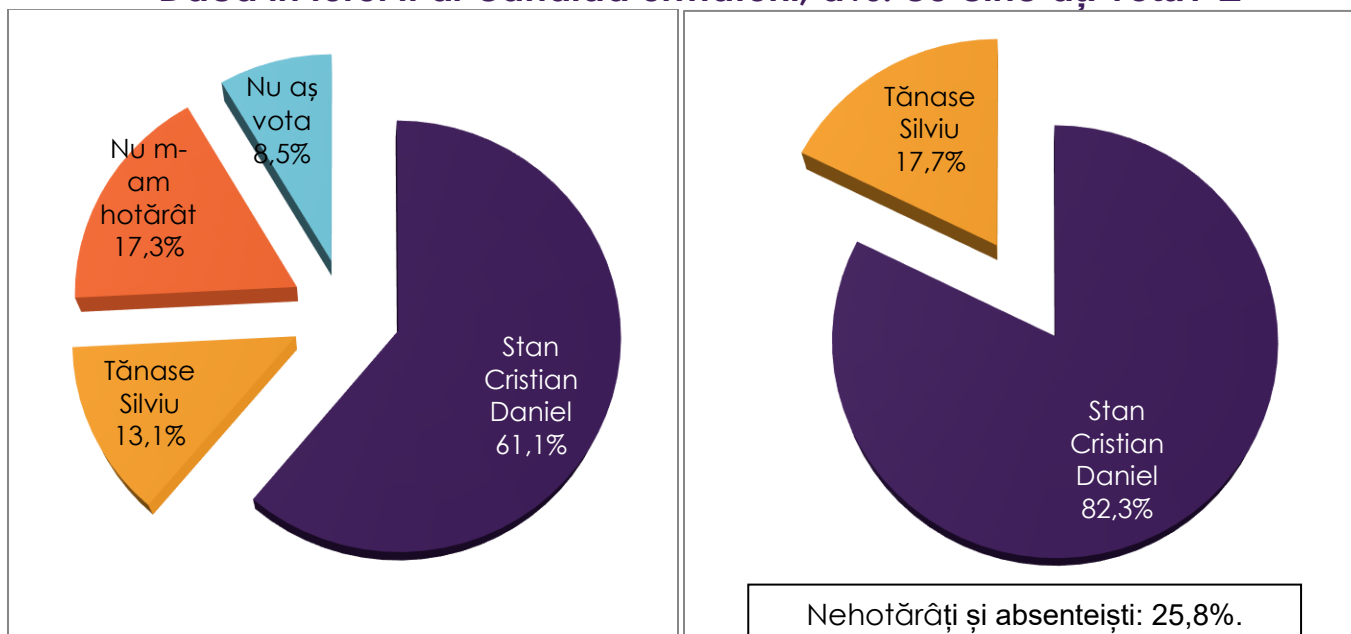
Dacă în turul II ar candida următorii, dvs. cu cine ați vota? D



Intenția de vot în primul tur	Stan Cristian Daniel	Buga Marius	Nu m-am hotărât	Nu aș vota
Barbu Dumitru - ALDE	45,9%	24,3%	27,0%	2,7%
lordănescu Adrian - USR	44,8%	31,0%	10,3%	13,8%
Zaharia Gina - PMP	33,3%	16,7%	16,7%	33,3%
Cotinescu Aurelian - PNL	17,9%	58,2%	13,4%	10,4%
Bozieru Cosmin - ProRomânia	38,9%	27,8%	33,3%	
Stan Cristian Daniel - PSD	85,0%	7,9%	5,9%	1,2%
Candidatul UDMR	33,3%	33,3%		33,3%
Boriga Gabriel Florin - independent	31,0%	34,5%	22,6%	11,9%
Candidatul altui partid			100,0%	
Alt independent	20,0%	20,0%	60,0%	
Nu m-am hotarat	10,8%	8,1%	70,3%	10,8%
Nu voi vota		11,8%	5,9%	82,4%
Nu răspund	16,7%	16,7%	33,3%	33,3%
Vot Consiliul Local				
ALDE	56,7%	23,3%	16,7%	3,3%
USR-PLUS	46,7%	35,0%	11,7%	6,7%
PMP	33,3%	33,3%	11,1%	22,2%
PNL	34,0%	37,5%	20,1%	8,5%
ProRomânia	41,9%	19,4%	29,0%	9,7%
PSD	85,1%	6,6%	7,0%	1,3%
UDMR	100,0%			
Alt partid	50,0%	50,0%		
Independent	80,0%		20,0%	
Nevoțărât	29,2%	4,2%	54,2%	12,5%
Vârsta				
18-29 ani	53,5%	24,6%	14,8%	7,0%
30-39 ani	47,7%	28,9%	16,1%	7,4%
40-49 ani	50,0%	19,2%	19,2%	11,5%
50-59 ani	66,9%	13,1%	14,6%	5,4%
60-69 ani	61,5%	16,9%	14,9%	6,8%
Peste 70 ani	64,4%	15,8%	12,9%	6,9%



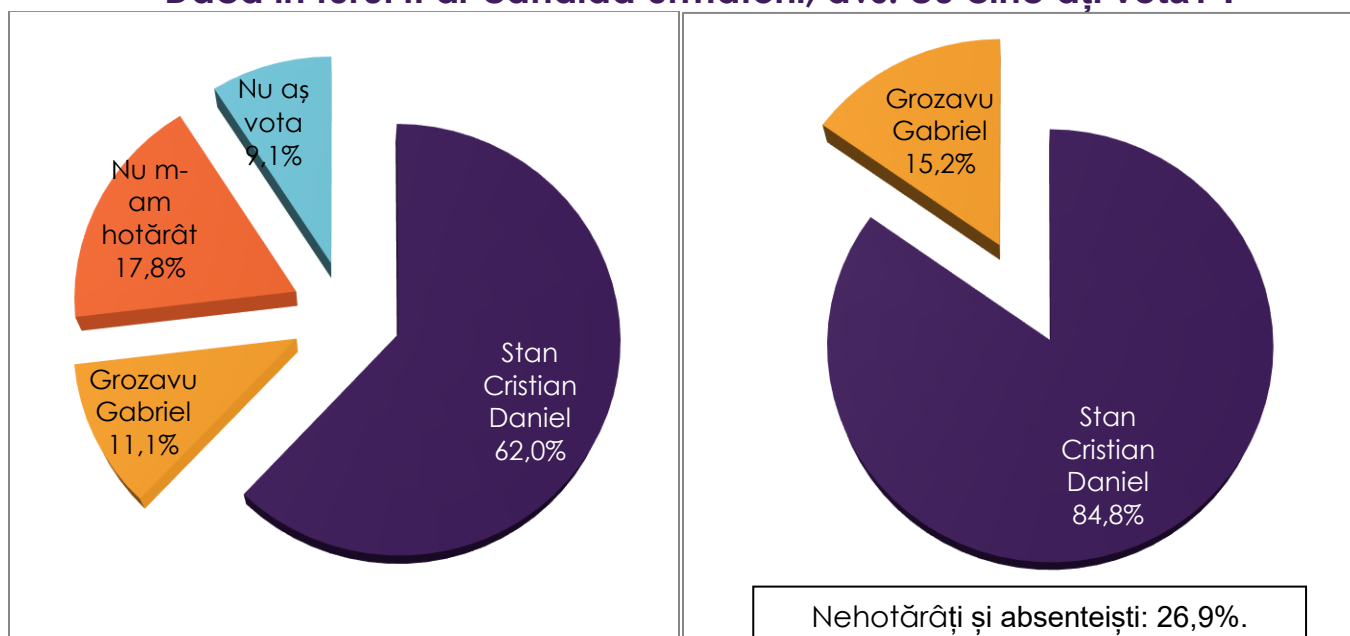
Dacă în turul II ar candida următorii, dvs. cu cine ați vota? E



Intenția de vot în primul tur	Stan Cristian Daniel	Tănase Silviu	Nu m-am hotărât	Nu aș vota
Barbu Dumitru - ALDE	59,5%	13,5%	24,3%	2,7%
Iordănescu Adrian - USR	44,8%	20,7%	20,7%	13,8%
Zaharia Gina - PMP	50,0%		16,7%	33,3%
Cotinescu Aurelian - PNL	23,9%	49,3%	13,4%	13,4%
Bozieru Cosmin - ProRomânia	44,4%	5,6%	50,0%	
Stan Cristian Daniel - PSD	87,7%	5,7%	5,7%	1,0%
Candidatul UDMR	33,3%	33,3%	33,3%	
Boriga Gabriel Florin - independent	38,7%	18,5%	27,4%	15,5%
Candidatul altui partid			100,0%	
Alt independent	20,0%	20,0%	60,0%	
Nu m-am hotarat	8,1%	5,4%	73,0%	13,5%
Nu voi vota		5,9%	5,9%	88,2%
Nu răspund	16,7%	16,7%	33,3%	33,3%
Vot Consiliul Local				
ALDE	66,7%	13,3%	16,7%	3,3%
USR-PLUS	45,0%	25,0%	21,7%	8,3%
PMP	44,4%	22,2%	11,1%	22,2%
PNL	40,9%	25,9%	21,2%	12,0%
ProRomânia	41,9%	3,2%	45,2%	9,7%
PSD	88,9%	3,8%	6,3%	,9%
UDMR	100,0%			
Alt partid	50,0%	50,0%		
Independent	80,0%		20,0%	
Nehotărât	31,3%		56,3%	12,5%
Vârsta				
18-29 ani	57,0%	16,2%	17,6%	9,2%
30-39 ani	59,1%	15,4%	16,8%	8,7%
40-49 ani	54,6%	11,5%	22,3%	11,5%
50-59 ani	66,9%	10,8%	16,2%	6,2%
60-69 ani	63,5%	12,2%	16,9%	7,4%
Peste 70 ani	67,3%	11,9%	12,9%	7,9%



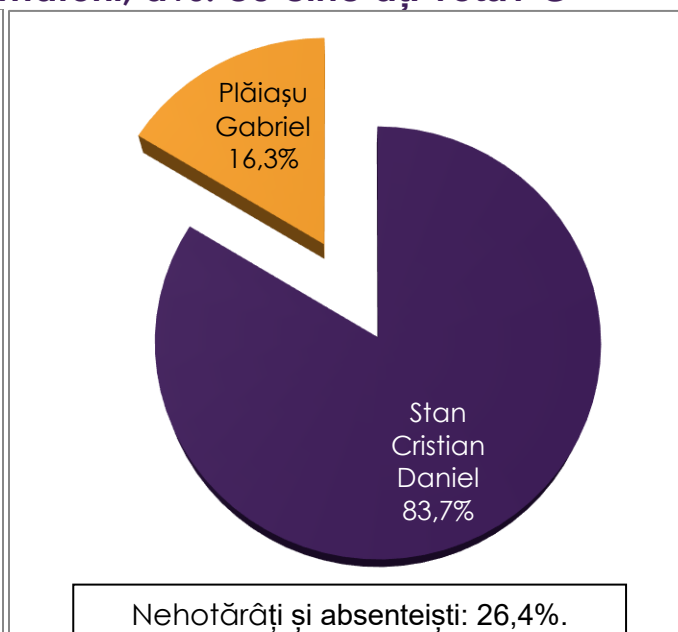
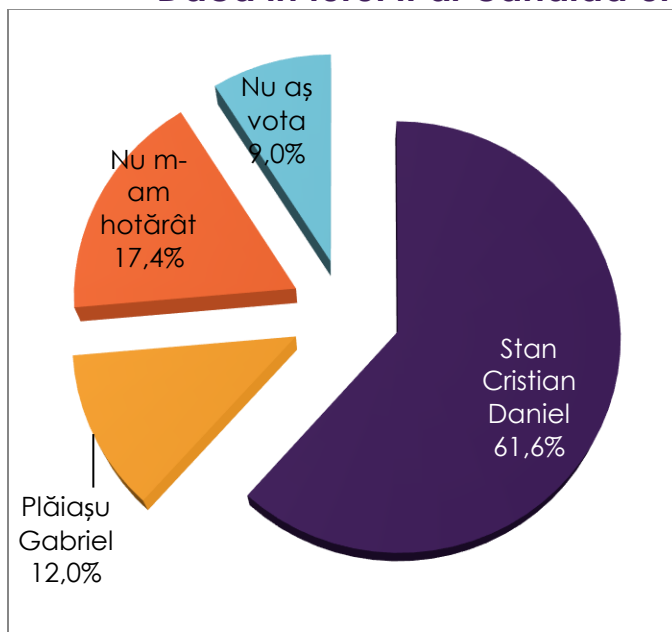
Dacă în turul II ar candida următorii, dvs. cu cine ați vota? F



Intenția de vot în primul tur	Stan Cristian Daniel	Grozavu Gabriel	Nu m-am hotărât	Nu aș vota
Barbu Dumitru - ALDE	59,5%	16,2%	21,6%	2,7%
Iordănescu Adrian - USR	51,7%	10,3%	20,7%	17,2%
Zaharia Gina - PMP	50,0%		16,7%	33,3%
Cotinescu Aurelian - PNL	23,9%	44,8%	16,4%	14,9%
Bozieru Cosmin - ProRomânia	55,6%		44,4%	
Stan Cristian Daniel - PSD	88,7%	4,2%	5,9%	1,2%
Candidatul UDMR	33,3%	33,3%		33,3%
Boriga Gabriel Florin - independent	38,1%	17,3%	28,6%	16,1%
Candidatul altui partid			100,0%	
Alt independent	20,0%		80,0%	
Nu m-am hotarat	8,1%	5,4%	73,0%	13,5%
Nu voi vota			11,8%	88,2%
Nu răspund	16,7%	16,7%	33,3%	33,3%
Vot Consiliul Local				
ALDE	66,7%	20,0%	10,0%	3,3%
USR-PLUS	50,0%	20,0%	21,7%	8,3%
PMP	44,4%	22,2%	11,1%	22,2%
PNL	42,5%	21,2%	23,6%	12,7%
ProRomânia	48,4%		38,7%	12,9%
PSD	88,0%	3,8%	7,0%	1,3%
UDMR	100,0%			
Alt partid	50,0%	50,0%		
Independent	80,0%		20,0%	
Nehotărât	31,3%		56,3%	12,5%
Vârsta				
18-29 ani	57,7%	13,4%	19,0%	9,9%
30-39 ani	59,1%	12,8%	18,1%	10,1%
40-49 ani	55,4%	10,0%	22,3%	12,3%
50-59 ani	69,2%	7,7%	16,9%	6,2%
60-69 ani	64,9%	10,1%	16,9%	8,1%
Peste 70 ani	67,3%	12,9%	11,9%	7,9%



Dacă în turul II ar candida următorii, dvs. cu cine ați vota? G



Intenția de vot în primul tur	Stan Cristian Daniel	Plăiașu Gabriel	Nu m-am hotărât	Nu aș vota
Barbu Dumitru - ALDE	51,4%	18,9%	27,0%	2,7%
Iordănescu Adrian - USR	55,2%	10,3%	20,7%	13,8%
Zaharia Gina - PMP	50,0%		16,7%	33,3%
Cotinescu Aurelian - PNL	25,4%	46,3%	16,4%	11,9%
Bozieru Cosmin - ProRomânia	50,0%	5,6%	44,4%	
Stan Cristian Daniel - PSD	88,9%	3,9%	5,7%	1,5%
Candidatul UDMR	33,3%	33,3%		33,3%
Boriga Gabriel Florin - independent	36,3%	20,2%	27,4%	16,1%
Candidatul altui partid			100,0%	
Alt independent	20,0%		80,0%	
Nu m-am hotarat	10,8%	5,4%	70,3%	13,5%
Nu voi vota			5,9%	94,1%
Nu răspund	16,7%	16,7%	33,3%	33,3%
Vot Consiliul Local				
ALDE	63,3%	16,7%	16,7%	3,3%
USR-PLUS	53,3%	20,0%	18,3%	8,3%
PMP	44,4%	22,2%	11,1%	22,2%
PNL	41,3%	24,3%	22,0%	12,4%
ProRomânia	45,2%	3,2%	41,9%	9,7%
PSD	88,0%	3,5%	7,0%	1,6%
UDMR	100,0%			
Alt partid	50,0%	50,0%		
Independent	80,0%		20,0%	
Nehotărât	31,3%		56,3%	12,5%
Vârsta				
18-29 ani	57,7%	14,1%	19,7%	8,5%
30-39 ani	59,1%	12,8%	18,1%	10,1%
40-49 ani	56,2%	9,2%	22,3%	12,3%
50-59 ani	67,7%	10,8%	16,2%	5,4%
60-69 ani	63,5%	12,8%	15,5%	8,1%
Peste 70 ani	67,3%	11,9%	10,9%	9,9%



Care credeți că ar trebui să fie principalele trei preocupări ale Primăriei imediat după alegerile locale?





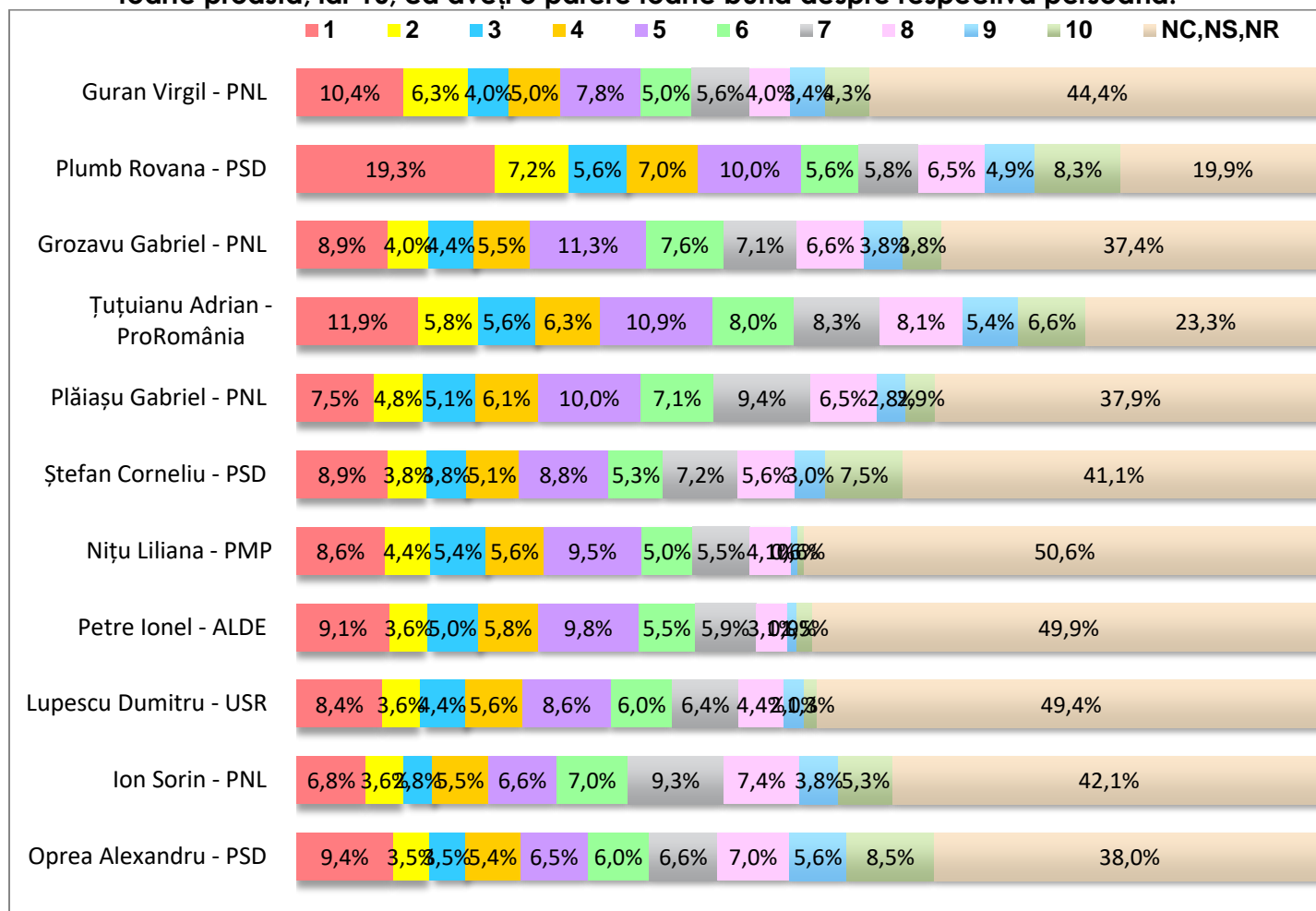
Repartiția problemelor administrative pe cartiere (% pe coloane)

Problemele administrative	OC 1	OC 2	OC 3	OC 4	OC 5	OC 6	OC 7	OC 8	OC 9	OC 10
Crearea de noi locuri de muncă	18,7	7,5	7,8	9,1	12,3	12,0	7,7	3,4	13,4	15,3
Repararea și asfaltarea străzilor	18,7	21,2	19,6	20,0	30,2	27,2	43,1	30,5	14,9	22,9
Amenajarea unor străzi cu sens unic	5,6	6,2	5,9	20,0	0,9	5,4	3,1	8,5	9,0	7,6
Semaforizarea și fluidizarea traficului în oraș	13,1	10,0	9,8	3,6	14,2	12,0	7,7	13,6	9,0	6,8
Realizarea de noi locuri de parcare	11,2	22,5	21,6	18,2	26,4	14,1	4,6	30,5	17,9	17,8
Piste pentru biciclete și trotinete	5,6	16,2	13,7	10,9	9,4	3,3	3,1	8,5	10,4	10,2
Modernizarea și extinderea transportului în comun	11,2	21,2	17,6	14,5	10,4	13,0	4,6	10,2	11,9	16,1
Calitatea lucrărilor făcute din bani publici	10,3	16,2	11,8	10,9	17,0	14,1	16,9	13,6	9,0	5,1
Reabilitarea fațadelor clădirilor și izolarea lor termică	15,0	16,2	17,6	18,2	16,0	12,0	12,3	8,5	14,9	12,7
Construcția de locuințe pentru tineri	13,1	16,2	19,6	12,7	25,5	18,5	21,5	11,9	23,9	22,0
Ordinea și siguranța cetățenilor	12,1	16,2	13,7	3,6	14,2	3,3	27,7	10,2	10,4	17,8
Reducerea corupției din Primărie și angajarea de funcționari corecți	13,1	8,8	15,7	9,1	9,4	9,8	7,7	10,2	22,4	9,3
Crearea unor centre after-school gratuite	5,6	3,8	5,9	3,6	0,9	1,1	4,6	3,4	1,5	7,6
Modernizarea grădinițelor, școlilor, liceelor	10,3	10,0	7,8	20,0	12,3	16,3	6,2	18,6	13,4	11,9
Grija față de persoanele defavorizate și sărace	11,2	8,8	3,9	5,5	7,5	12,0	4,6	8,5	3,0	3,4
Comunicarea frecventă cu cetățenii, informarea despre activitățile și cheltuielile făcute	2,8	5,0	2,0	3,6	5,7	5,4	4,6	5,1	3,0	5,1
Organizarea activităților culturale (festivaluri, spectacole)	10,3	3,8	0,0	3,6	3,8	8,7	4,6	1,7	7,5	4,2
Organizarea activităților sportive (concursuri, campionate)	1,9	2,5	2,0	3,6	3,8	5,4	0,0	3,4	1,5	0,8
Crearea mai multor parcuri și locuri de joacă pentru copii	7,5	0,0	2,0	1,8	1,9	5,4	1,5	1,7	9,0	1,7
Modernizarea spitalului și a dispensarelor	14,0	22,5	19,6	21,8	13,2	19,6	15,4	20,3	19,4	22,0
Iluminatul străzilor lăturalnice	6,5	2,5	7,8	9,1	2,5	3,3	1,5	8,5	3,0	8,5
Curățenia și înfrumusețarea orașului	8,4	12,5	15,7	29,1	9,4	22,8	16,9	13,6	4,5	19,5
Deratizarea orașului (câini, rozătoare, insecte)	5,6	7,5	3,9	9,1	6,6	8,7	10,8	5,1	7,5	6,8
Modernizarea și extinderea conductelor de apă și canalizare	9,3	7,5	2,0	3,6	2,8	5,4	6,2	6,8	7,5	6,8
Alta	3,7	0,0	5,9	0,0	0,0	2,2	1,5	0,0	1,5	1,7



Care este părerea dvs. generală despre fiecare dintre următoarele persoane publice?

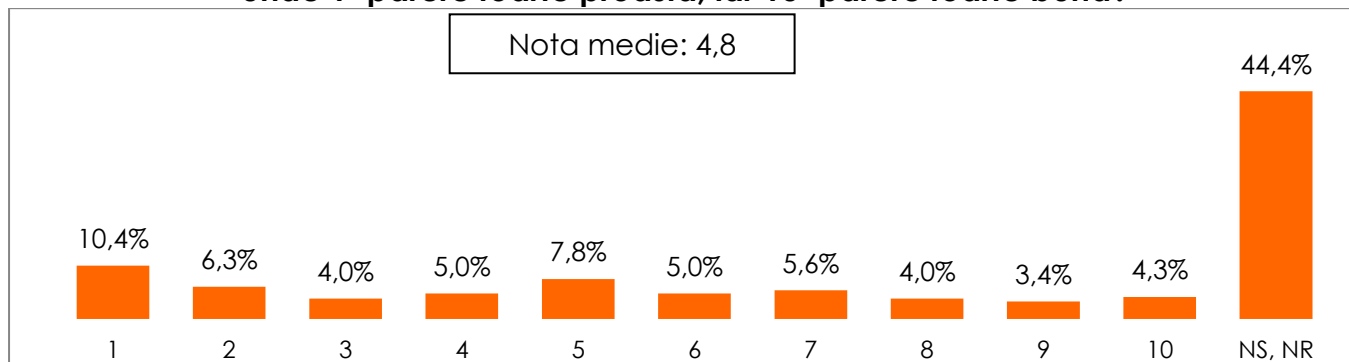
Vă rog să folosiți pentru a răspunde o scală de la 1 la 10, unde 1 înseamnă că aveți o părere foarte proastă, iar 10, că aveți o părere foarte bună despre respectiva persoană.



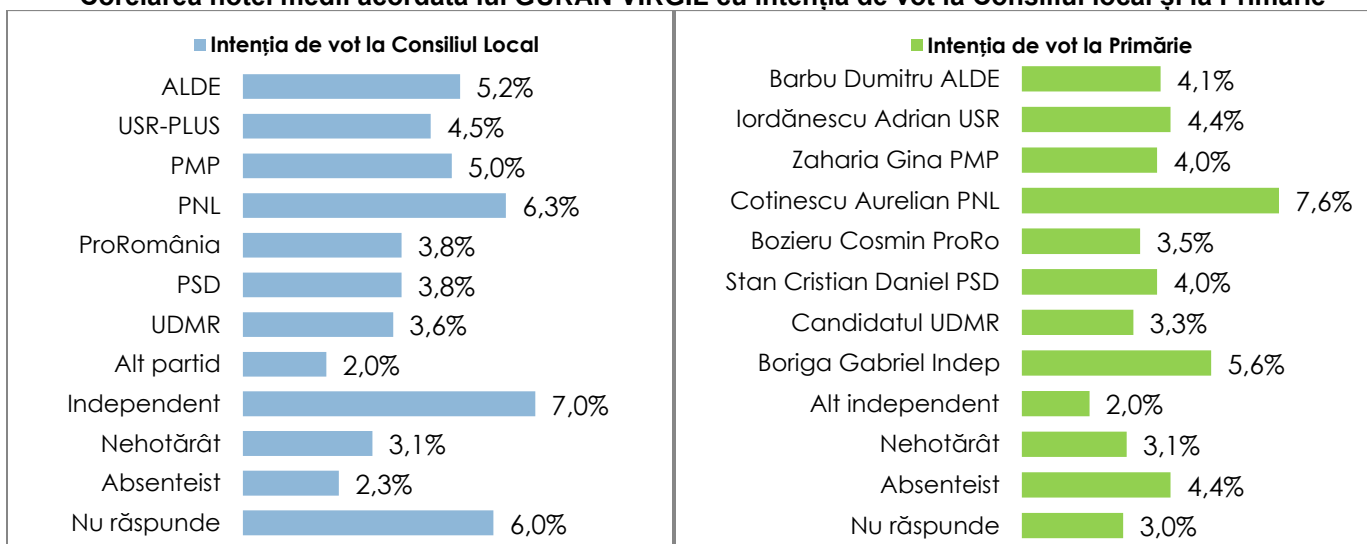
Lider politic	Părere proastă (notele 1-3)	Părere mediocră (notele 4-7)	Părere bună (notele 8-10)	Necunoaștere	Nota medie
Guran Virgil - PNL	20,7	23,4	11,5	44,4	4,8
Plumb Rovana - PSD	32,1	28,4	19,6	19,9	4,7
Grozavu Gabriel - PNL	17,3	31,5	13,9	37,4	5,2
Țuțuianu Adrian - ProRomânia	23,3	33,4	20,1	23,3	5,2
Plăiașu Gabriel - PNL	17,4	32,6	12,1	37,9	5,1
Ștefan Corneliu - PSD	16,4	26,4	16,1	41,1	5,4
Nițu Liliana - PMP	18,4	25,6	5,4	50,6	4,3
Petre Ionel - ALDE	17,8	26,9	5,5	49,9	4,4
Lupescu Dumitru - USR	16,4	26,6	7,6	49,4	4,7
Ion Sorin - PNL	13,1	28,4	16,4	42,1	5,6
Oprea Alexandru - PSD	16,4	24,5	21,1	38,0	5,7



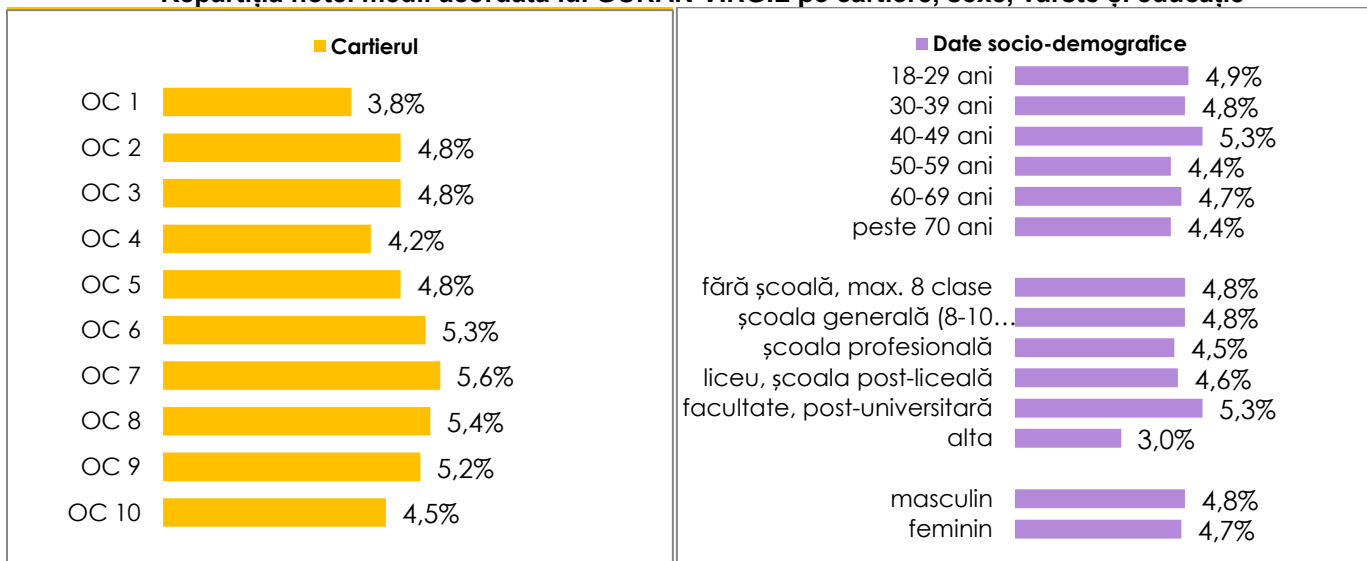
Ce notă de la 1 la 10 acordați lui GURAN VIRGIL – PNL, unde 1=păreră foarte proastă, iar 10=păreră foarte bună?



Corelarea notei medii acordată lui GURAN VIRGIL cu intenția de vot la Consiliul local și la Primărie

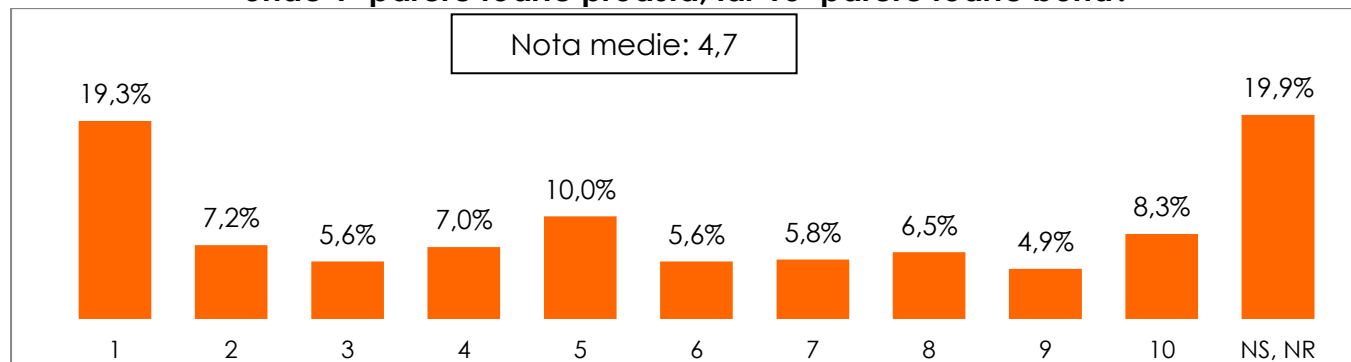


Repartiția notei medii acordată lui GURAN VIRGIL pe cartiere, sexe, vârste și educație

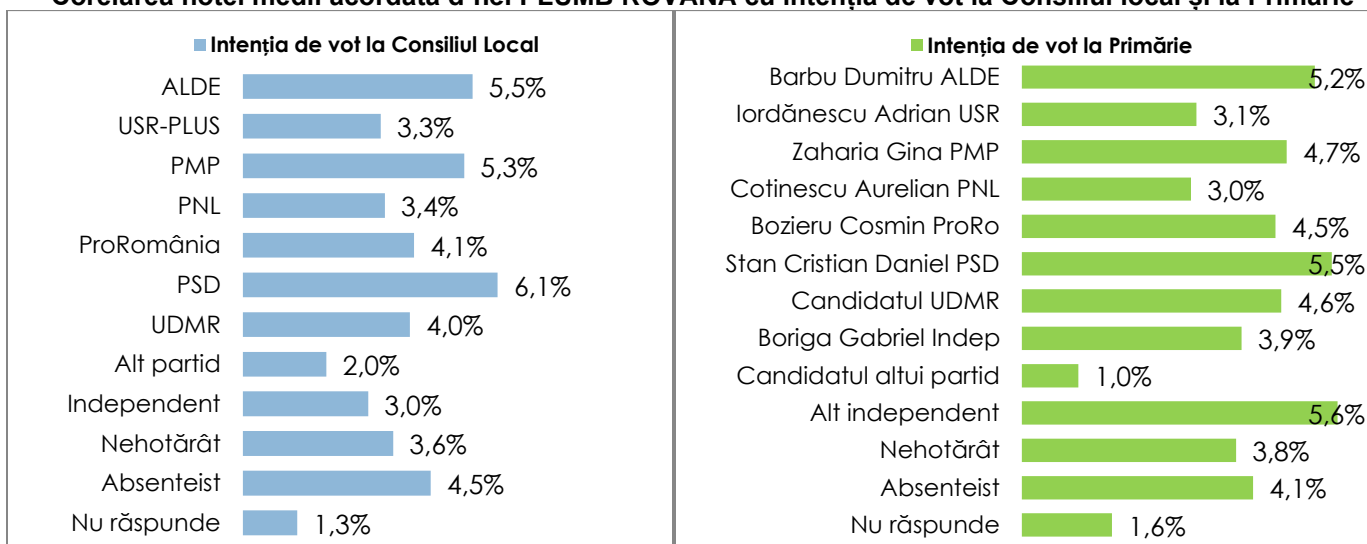




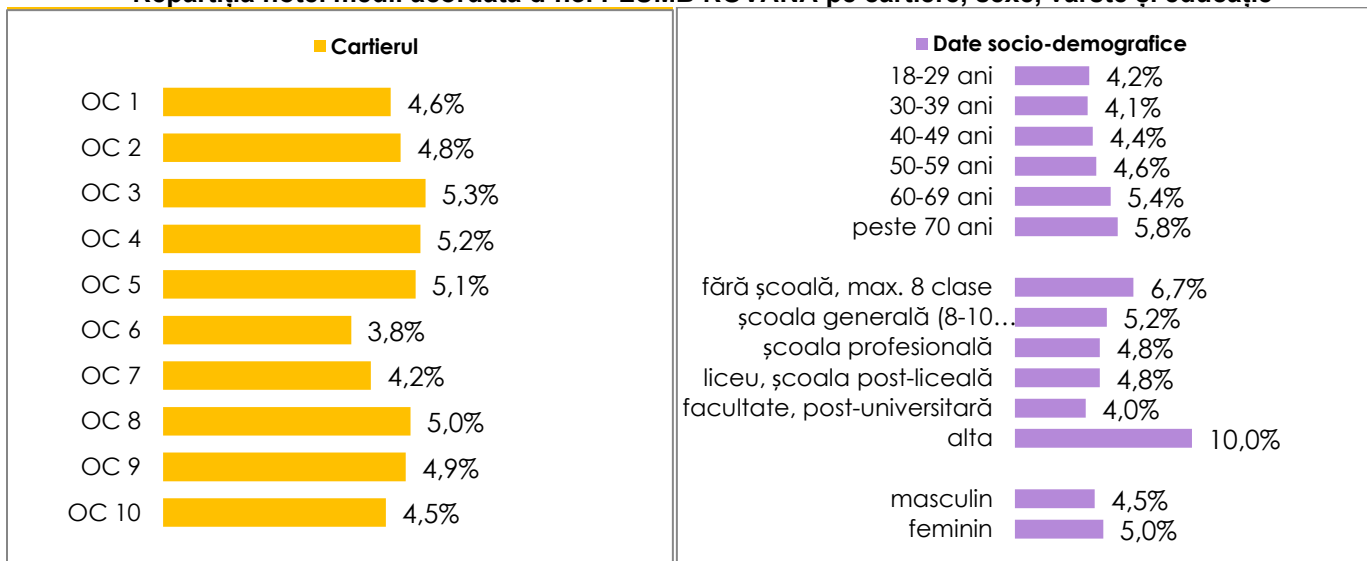
Ce notă de la 1 la 10 acordați lui PLUMB ROVANA – PSD, unde 1=păreră foarte proastă, iar 10=păreră foarte bună?



Corelarea notei medii acordată d-nei PLUMB ROVANA cu intenția de vot la Consiliul local și la Primărie

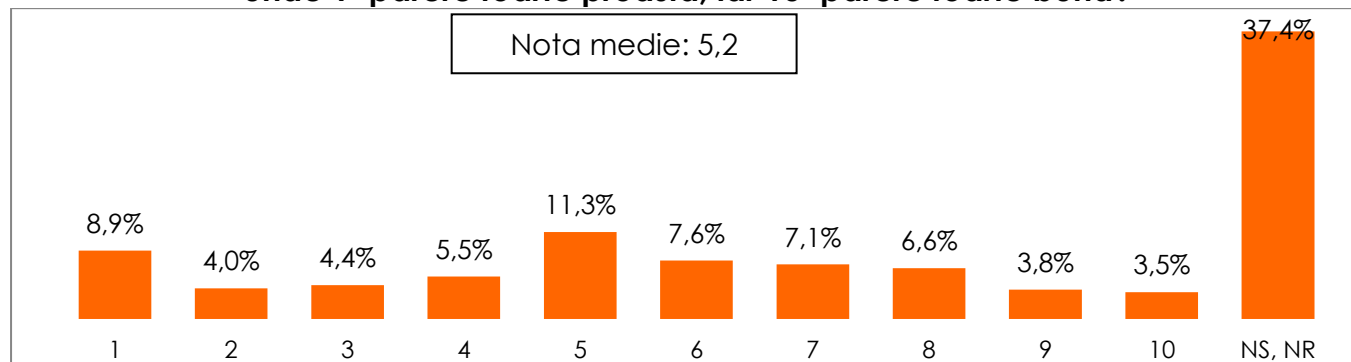


Repartiția notei medii acordată d-nei PLUMB ROVANA pe cartiere, sexe, vârste și educație

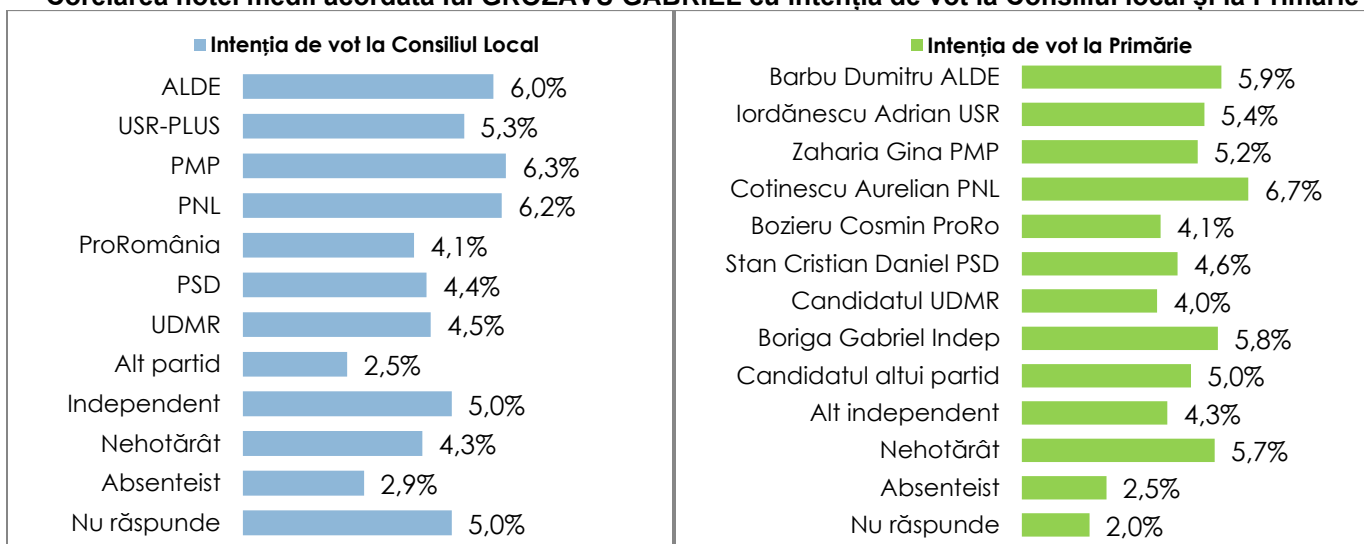




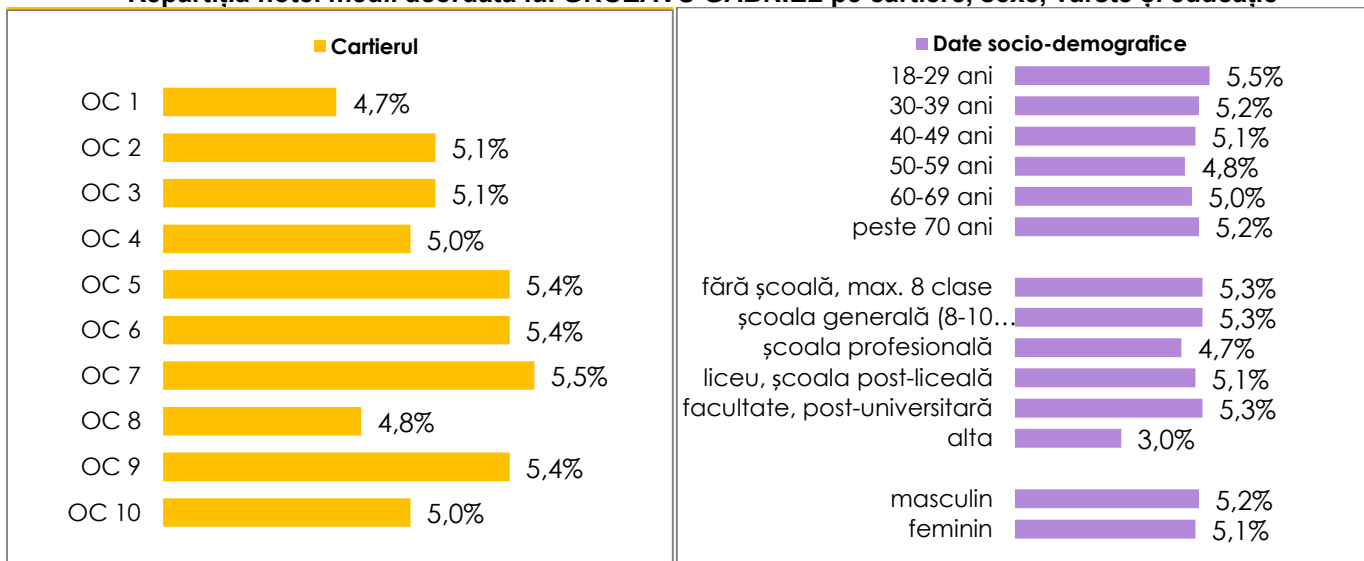
Ce notă de la 1 la 10 acordați lui GROZAVU GABRIEL – PNL, unde 1=păreră foarte proastă, iar 10=păreră foarte bună?



Corelarea notei medii acordată lui GROZAVU GABRIEL cu intenția de vot la Consiliul local și la Primărie

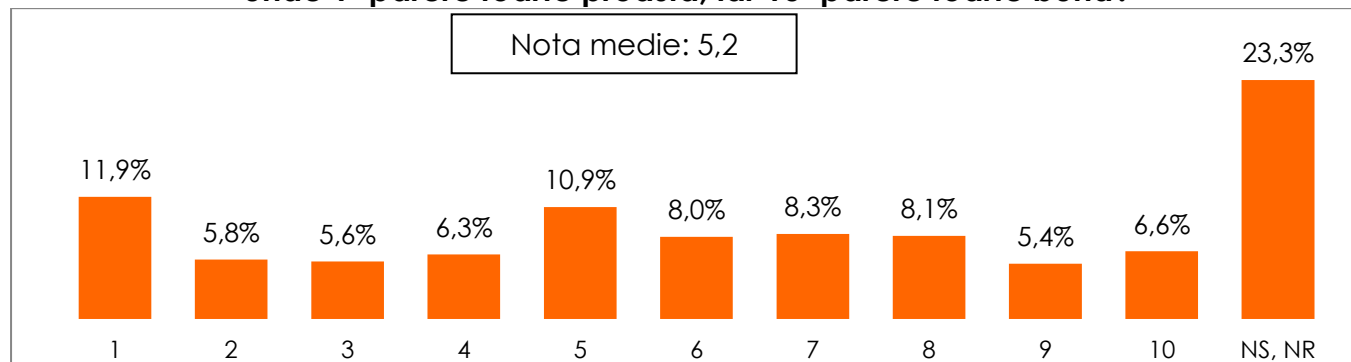


Repartiția notei medii acordată lui GROZAVU GABRIEL pe cartiere, sexe, vârste și educație

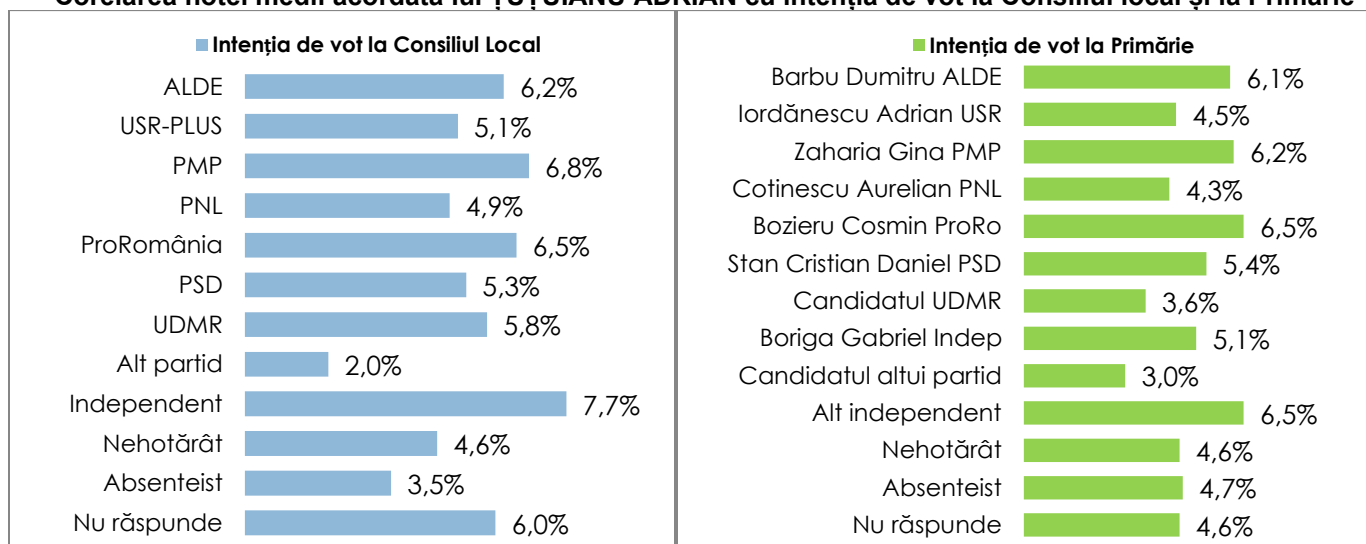




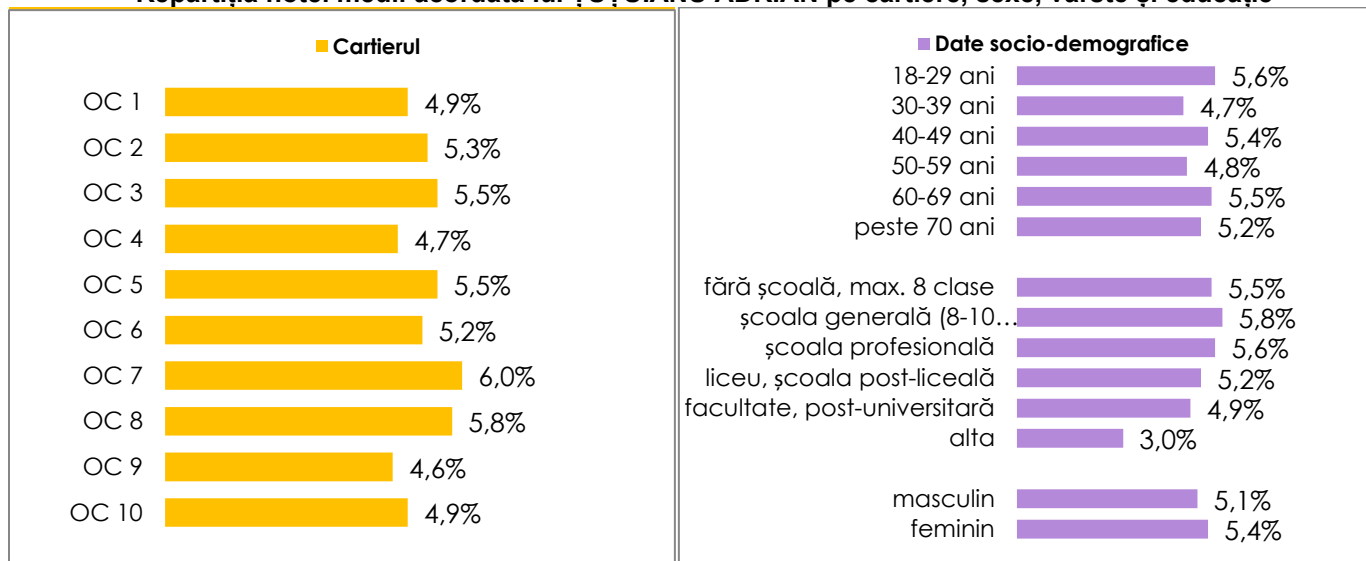
Ce notă de la 1 la 10 acordați lui ȚUȚUIANU ADRIAN – PRO ROMÂNIA, unde 1=păreră foarte proastă, iar 10=păreră foarte bună?



Corelarea notei medii acordată lui ȚUȚUIANU ADRIAN cu intenția de vot la Consiliul local și la Primărie

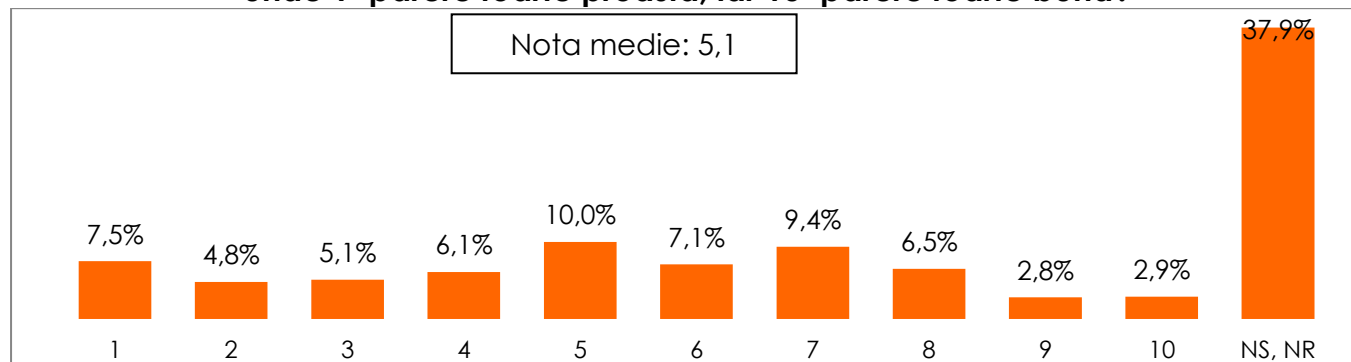


Repartiția notei medii acordată lui ȚUȚUIANU ADRIAN pe cartiere, sexe, vârste și educație

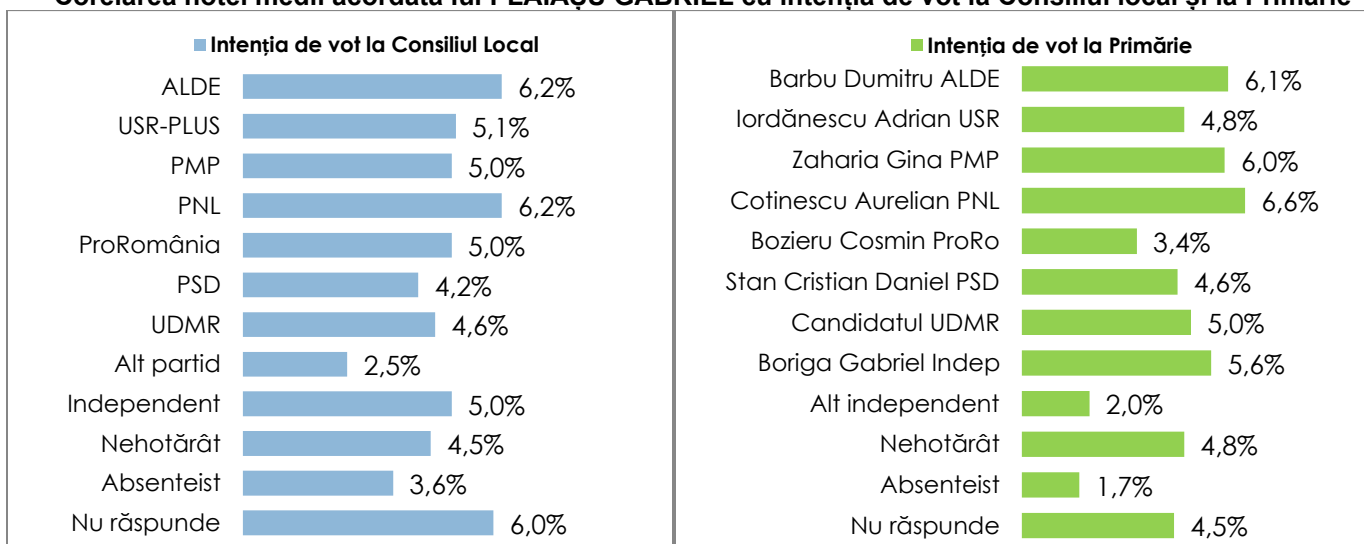




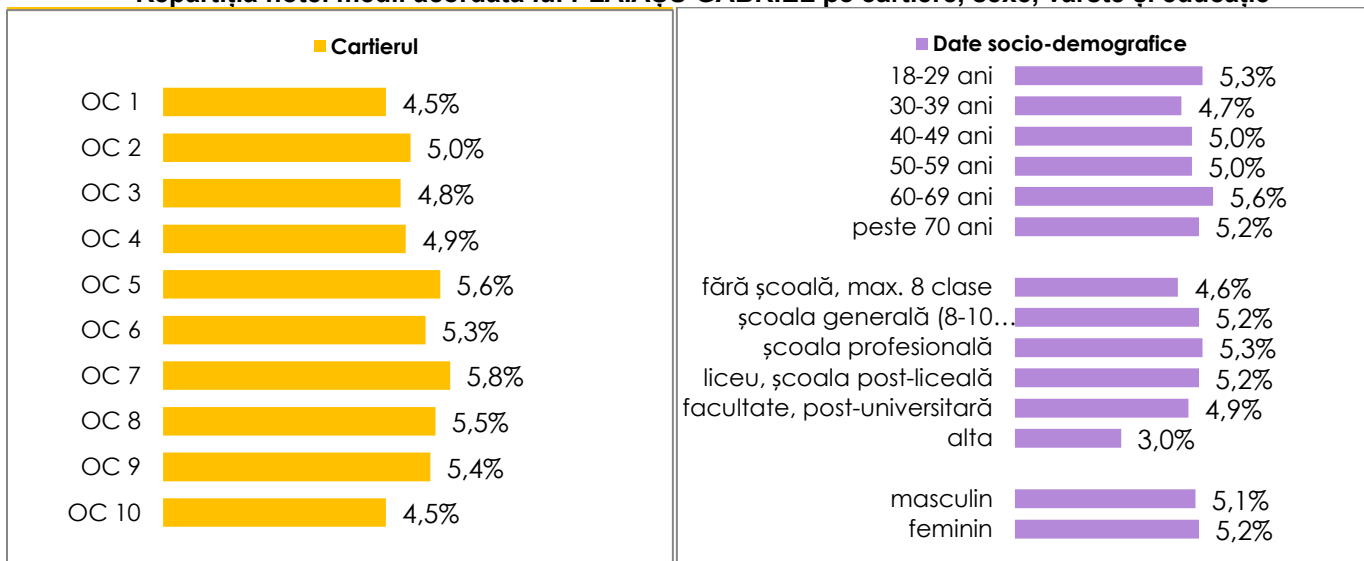
Ce notă de la 1 la 10 acordați lui PLĂIAȘU GABRIEL – PNL, unde 1=păreră foarte proastă, iar 10=păreră foarte bună?



Corelarea notei medii acordată lui PLĂIAȘU GABRIEL cu intenția de vot la Consiliul local și la Primărie

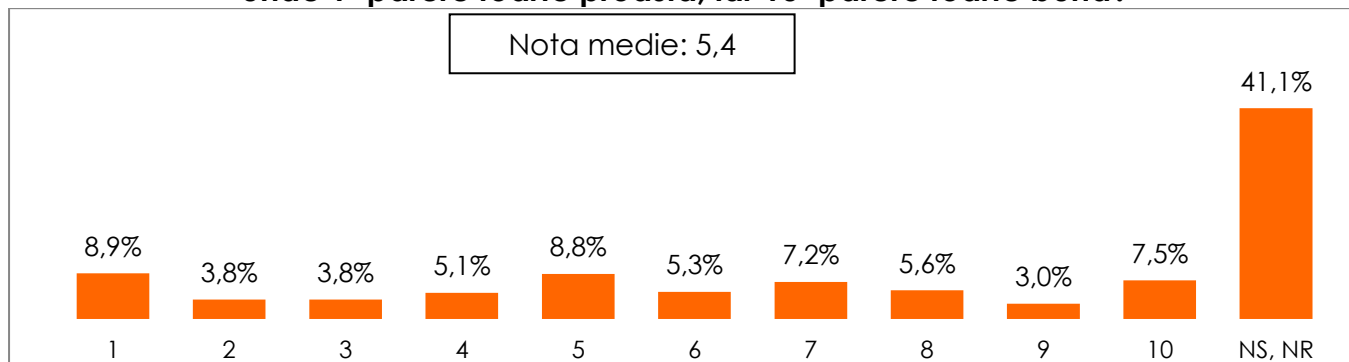


Repartiția notei medii acordată lui PLĂIAȘU GABRIEL pe cartiere, sexe, vârste și educație

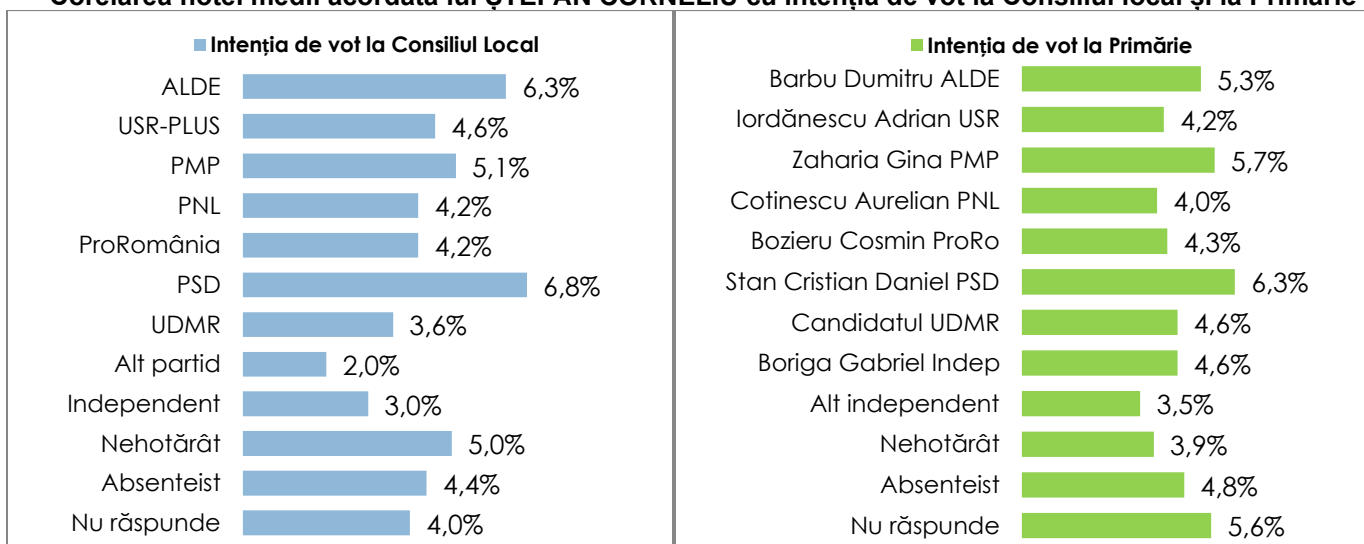




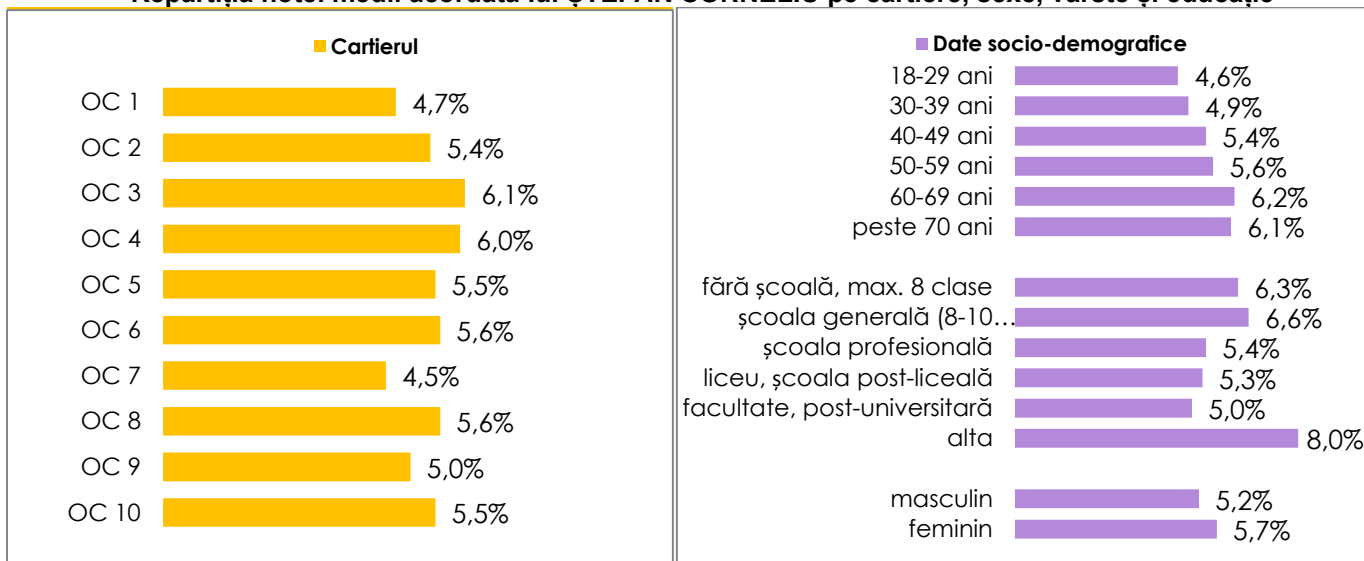
Ce notă de la 1 la 10 acordați lui ȘTEFAN CORNELIU – PNL, unde 1=păreră foarte proastă, iar 10=păreră foarte bună?



Corelarea notei medii acordată lui ȘTEFAN CORNELIU cu intenția de vot la Consiliul local și la Primărie

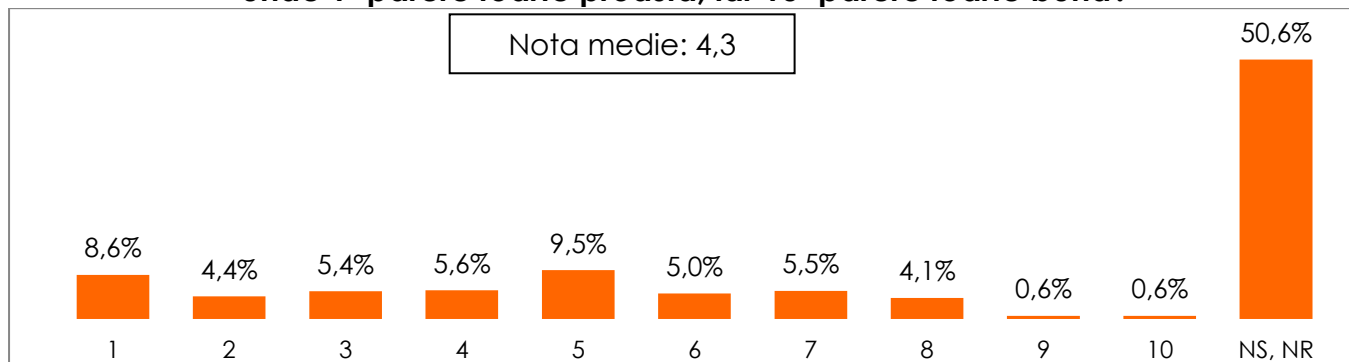


Repartiția notei medii acordată lui ȘTEFAN CORNELIU pe cartiere, sexe, vârste și educație

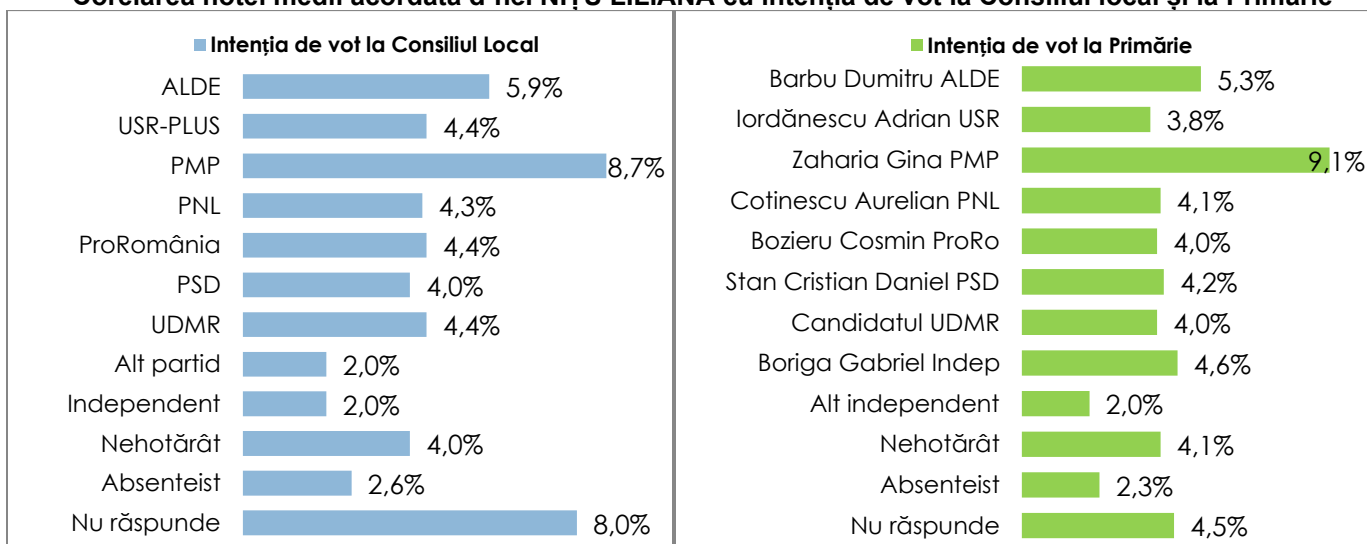




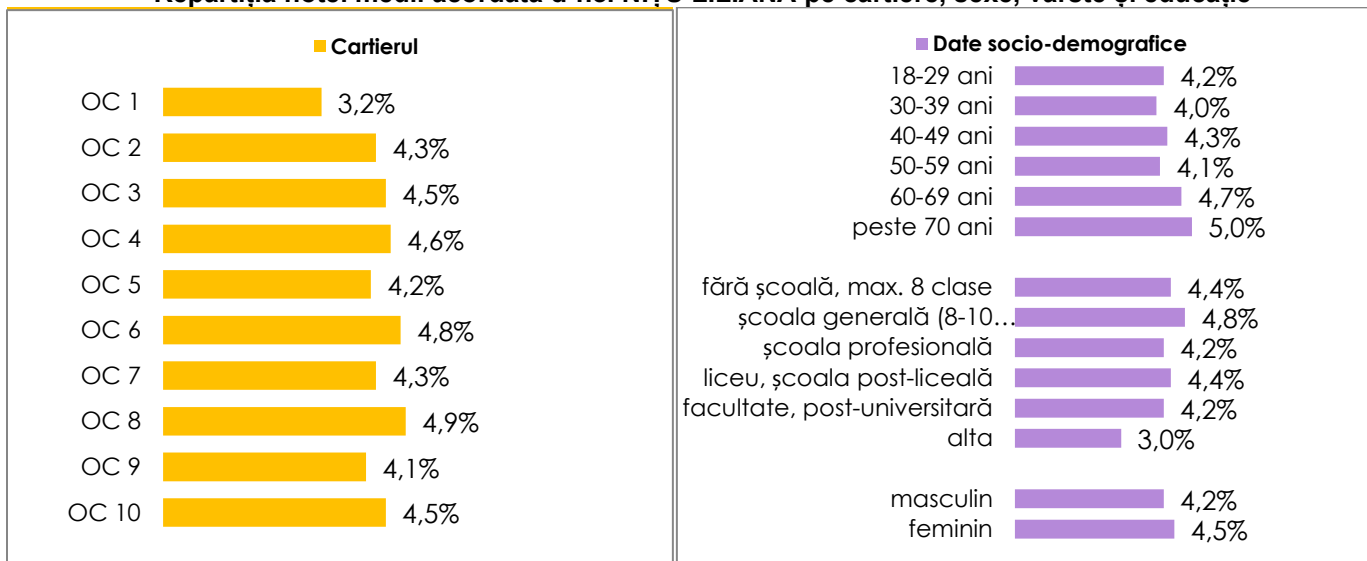
Ce notă de la 1 la 10 acordați d-nei NIȚU LILIANA – PMP, unde 1=păreră foarte proastă, iar 10=păreră foarte bună?



Corelarea notei medii acordată d-nei NIȚU LILIANA cu intenția de vot la Consiliul local și la Primărie

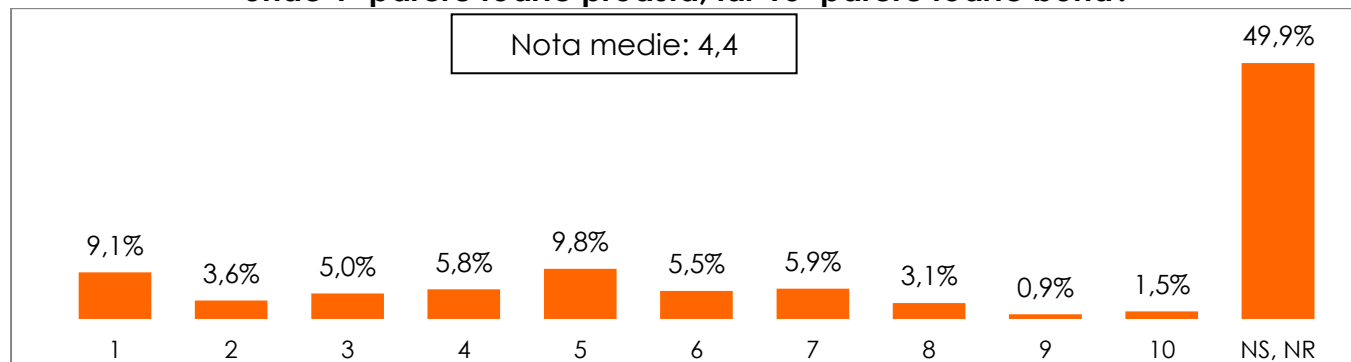


Repartiția notei medii acordată d-nei NIȚU LILIANA pe cartiere, sexe, vârste și educație

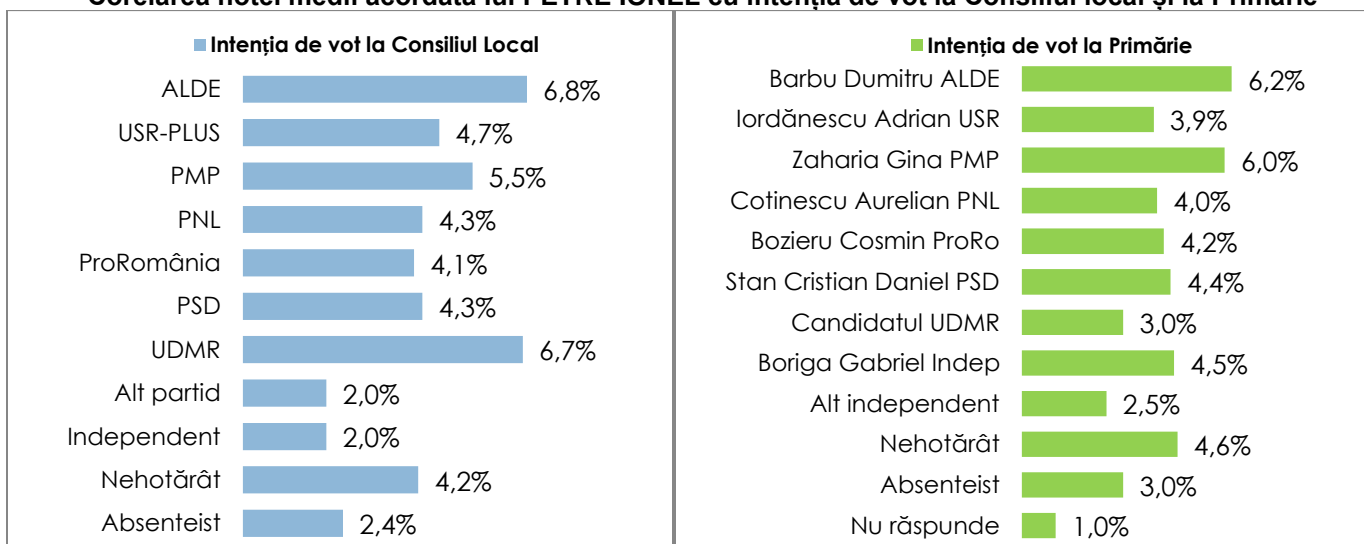




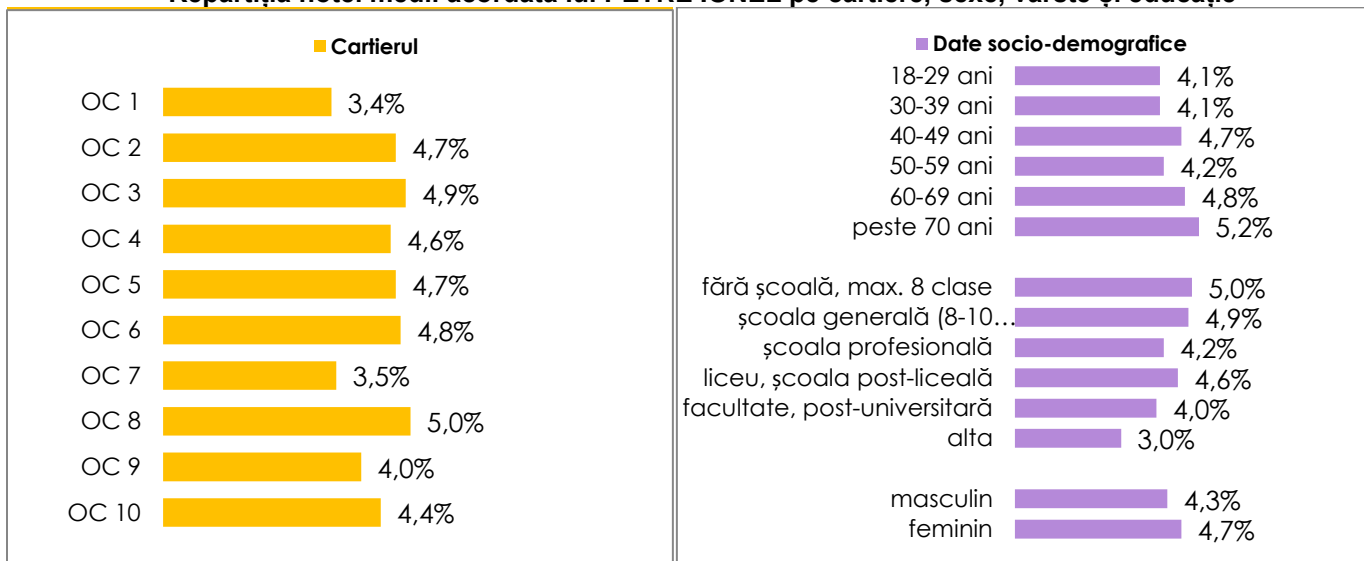
Ce notă de la 1 la 10 acordați lui PETRE IONEL – ALDE, unde 1=păreră foarte proastă, iar 10=păreră foarte bună?



Corelarea notei medii acordată lui PETRE IONEL cu intenția de vot la Consiliul local și la Primărie

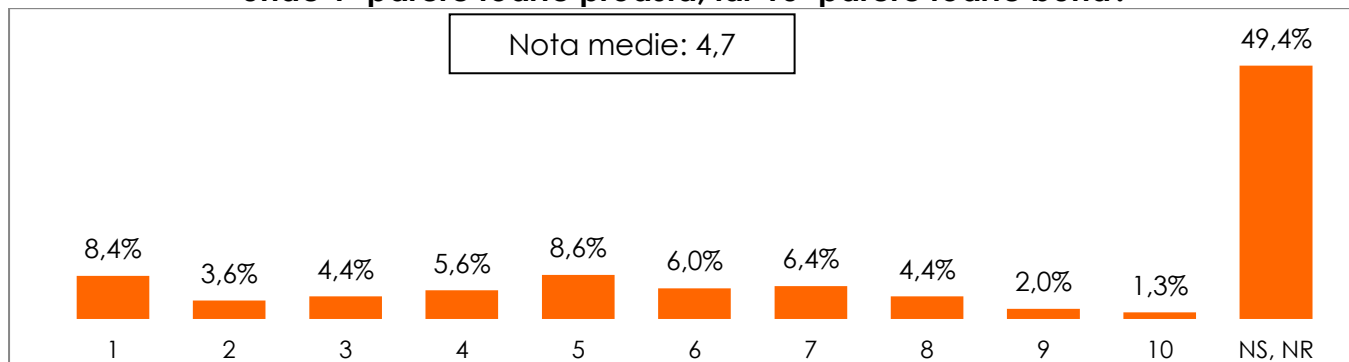


Repartiția notei medii acordată lui PETRE IONEL pe cartiere, sexe, vârste și educație

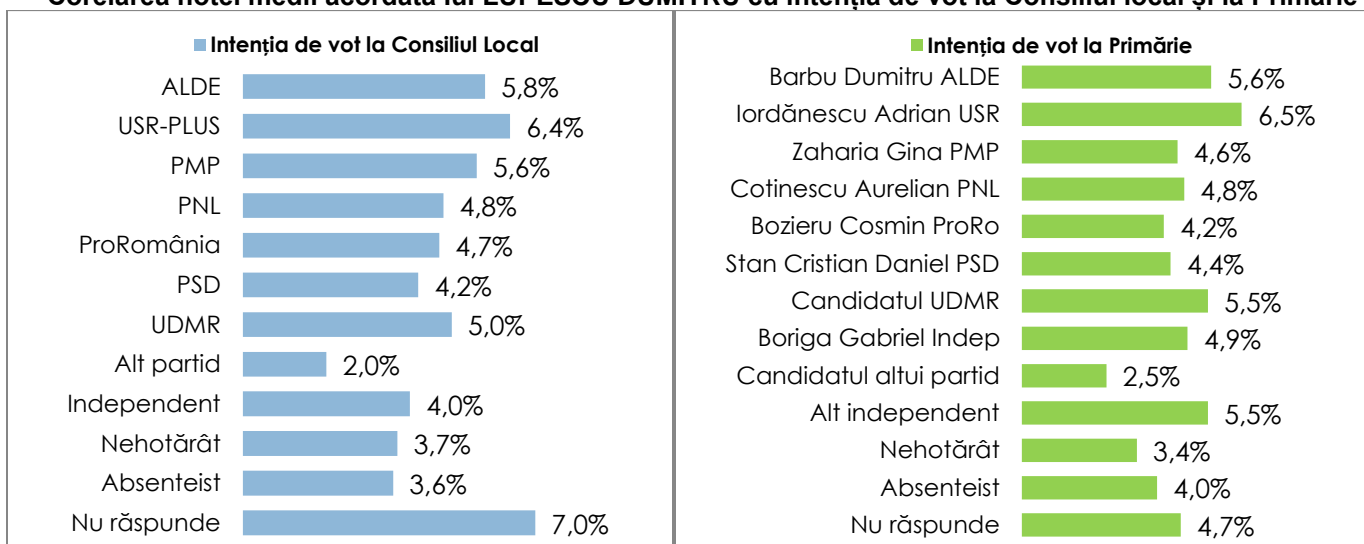




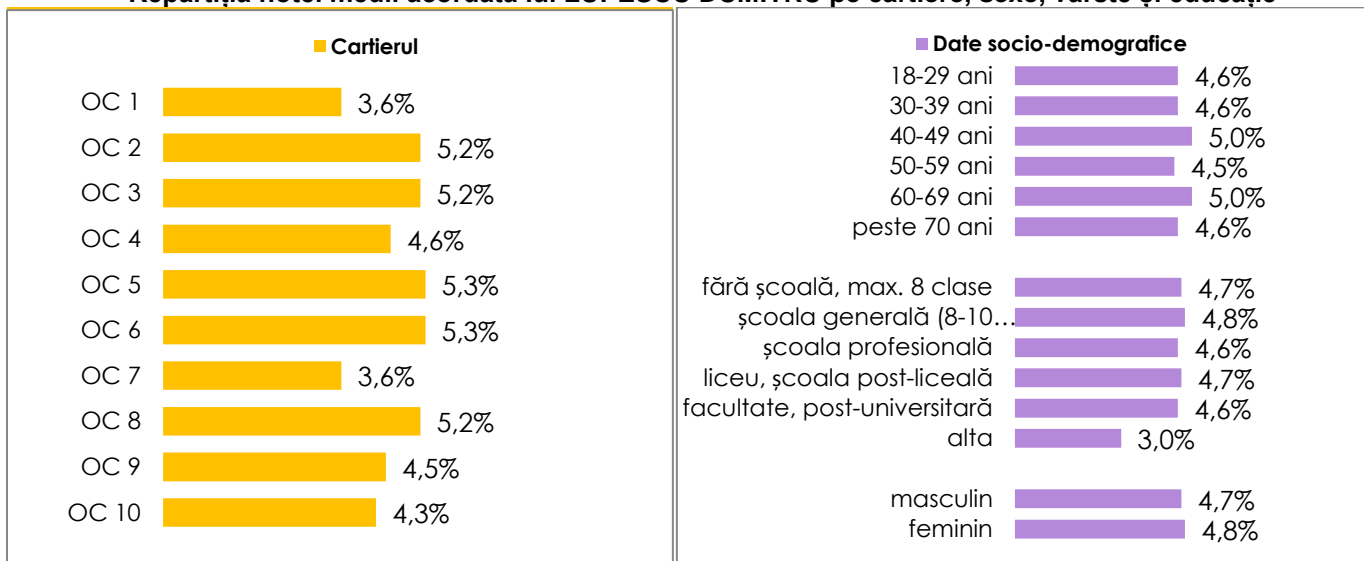
Ce notă de la 1 la 10 acordați lui LUPESCU DUMITRU – USR, unde 1=păreră foarte proastă, iar 10=păreră foarte bună?



Corelarea notei medii acordată lui LUPESCU DUMITRU cu intenția de vot la Consiliul local și la Primărie

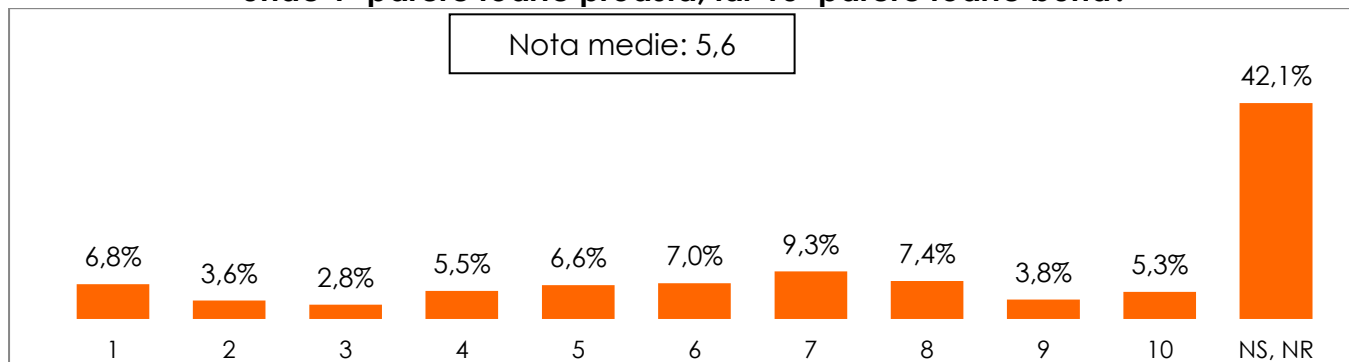


Repartiția notei medii acordată lui LUPESCU DUMITRU pe cartiere, sexe, vârste și educație

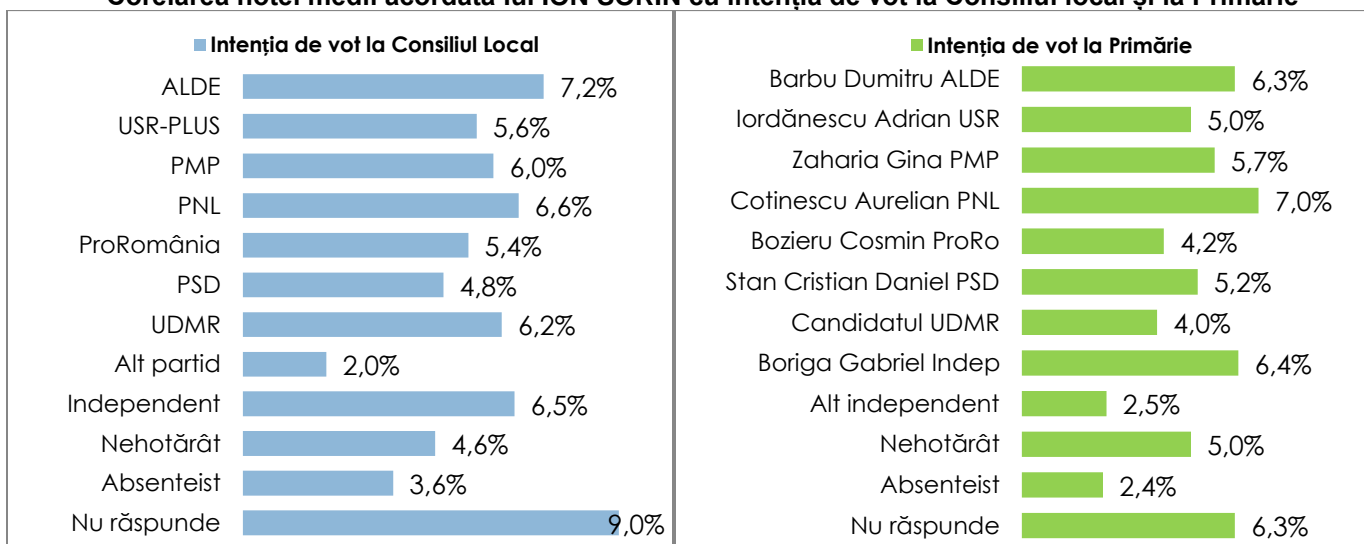




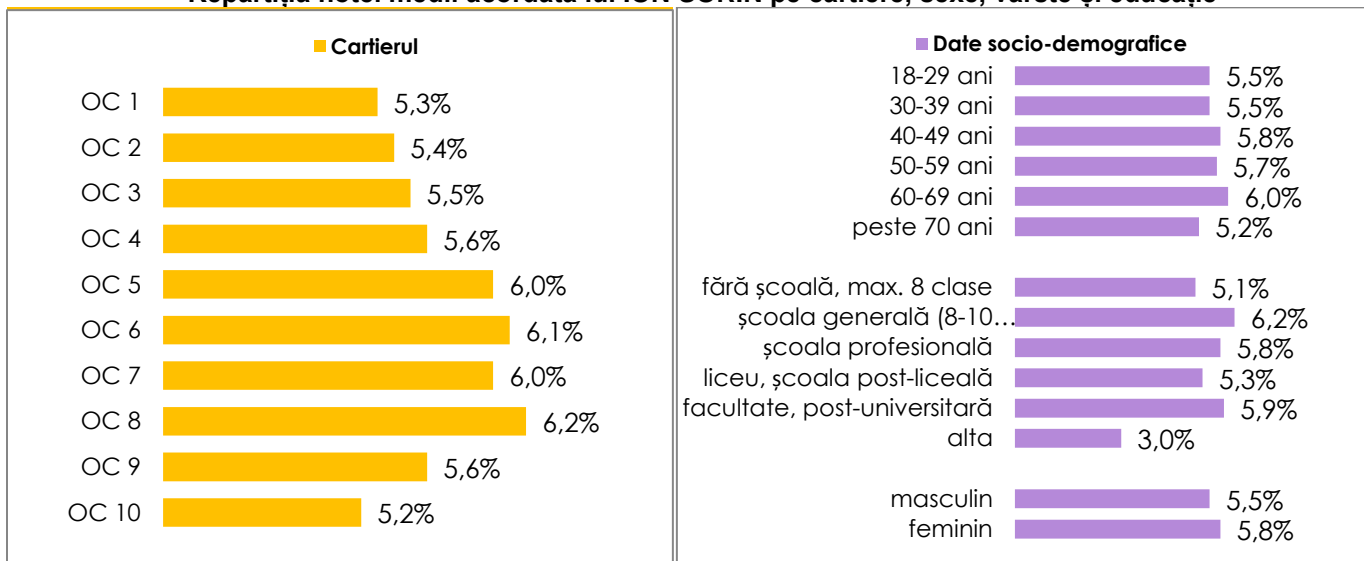
Ce notă de la 1 la 10 acordați lui ION SORIN – PNL, unde 1=păreră foarte proastă, iar 10=păreră foarte bună?



Corelarea notei medii acordată lui ION SORIN cu intenția de vot la Consiliul local și la Primărie

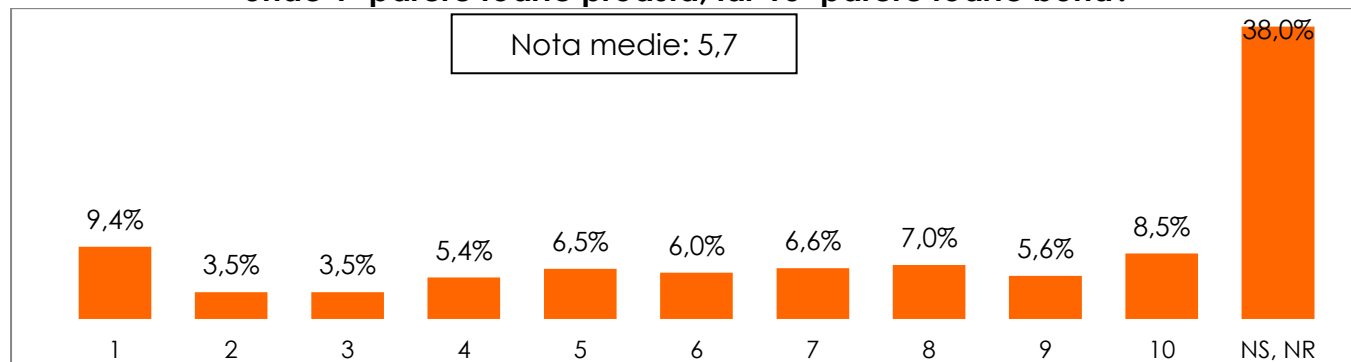


Repartiția notei medii acordată lui ION SORIN pe cartiere, sexe, vârste și educație

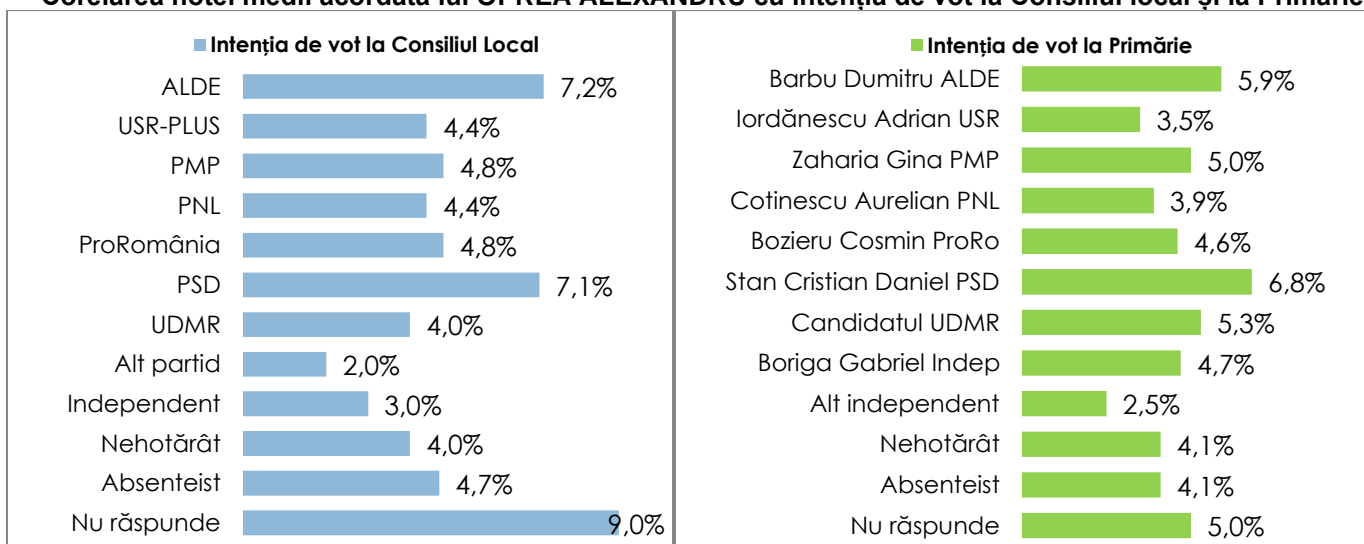




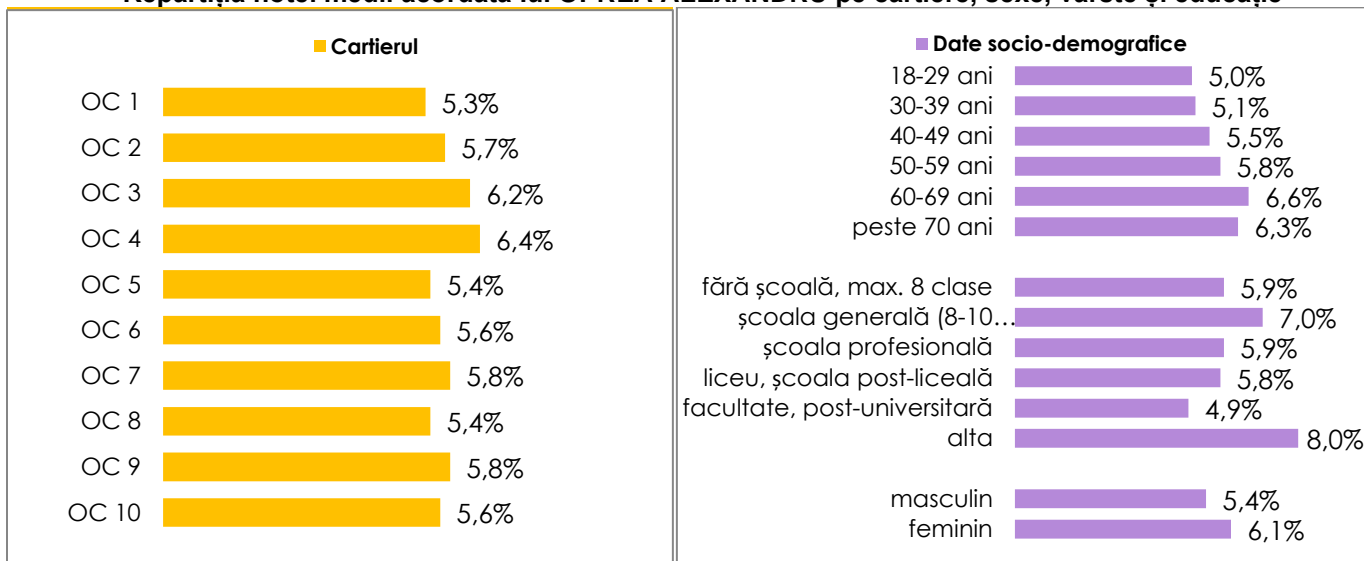
Ce notă de la 1 la 10 acordați lui OPREA ALEXANDRU – PSD, unde 1=păreră foarte proastă, iar 10=păreră foarte bună?



Corelarea notei medii acordată lui OPREA ALEXANDRU cu intenția de vot la Consiliul local și la Primărie

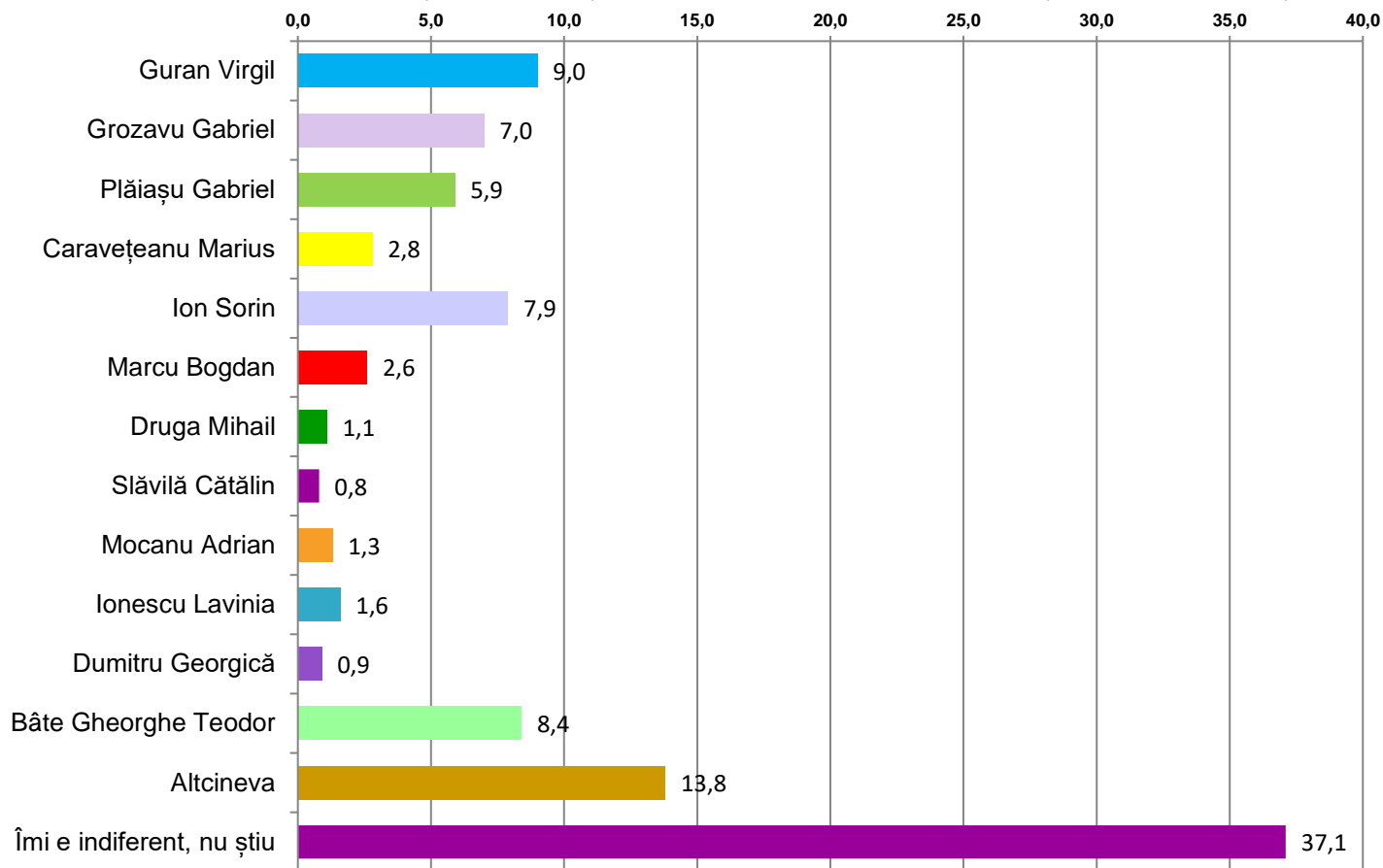


Repartiția notei medii acordată lui OPREA ALEXANDRU pe cartiere, sexe, vârste și educație





Care dintre următoarele persoane publice credeți că trebuie să fie candidatul PNL la funcția de Președinte al Consiliului Județean Dâmbovița?

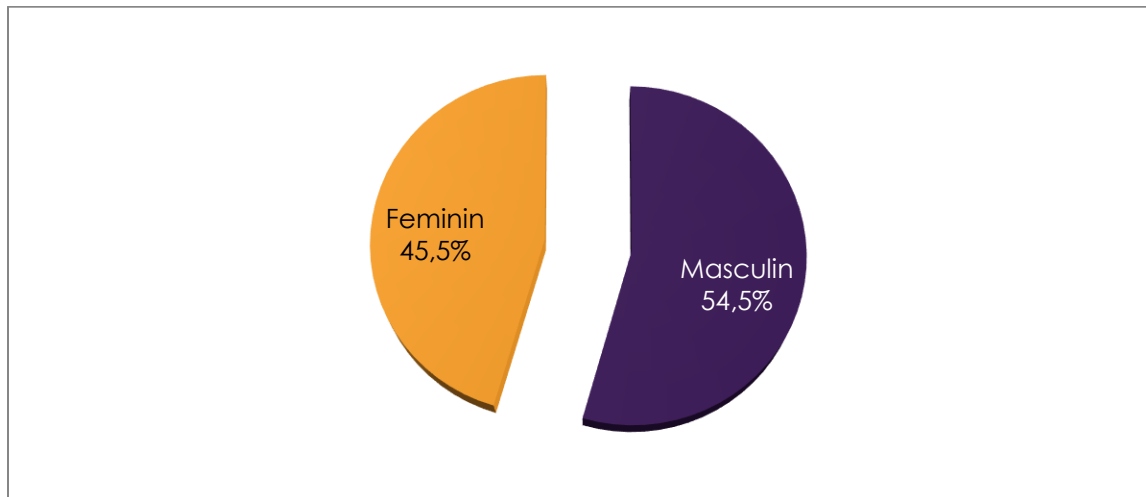


Procente pe rânduri

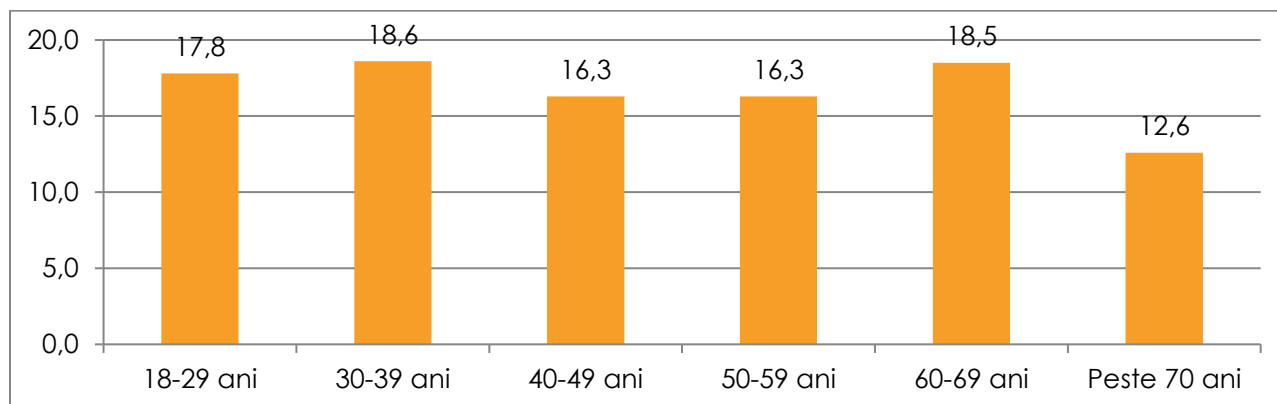
Vot Consiliul Județean	Guran Virgil	Grozavu Gabriel	Plăiașu Gabriel	Caravețeanu Marius	Ion Sorin	Marcu Bogdan	Druga Mihail	Slăvilă Cătălin	Mocanu Adrian	Ionescu Lavinia	Dumitru Georgică	Băte Gheorghe	Altcineva	Indiferent NS
ALDE	16,7%	10,0%		6,7%	3,3%	10,0%	3,3%				3,3%	3,3%	6,7%	36,7%
USR-PLUS	5,0%	13,3%	6,7%	1,7%	13,3%	5,0%		1,7%		1,7%		11,7%	5,0%	35,0%
PMP				11,1%								33,3%	33,3%	22,2%
PNL	15,4%	7,3%	9,3%	2,7%	8,1%	1,9%	2,3%	1,5%	2,7%	1,5%	,4%	10,0%	9,7%	27,0%
ProRo	3,2%	9,7%	3,2%		6,5%	3,2%				3,2%	3,2%	12,9%	32,3%	22,6%
PSD	6,0%	7,0%	5,4%	2,2%	7,3%	2,2%			,6%	1,9%	1,3%	7,0%	18,4%	40,8%
UDMR	14,3%			28,6%	28,6%								14,3%	14,3%
Alt partid									50,0%	50,0%				
Independent													20,0%	80,0%
Nehotărât	4,2%	2,1%		4,2%	10,4%	2,1%	4,2%					4,2%	8,3%	60,4%
Nu votez	3,4%		3,4%		3,4%	3,4%		3,4%					10,3%	72,4%
Nu răspunde												50,0%		50,0%



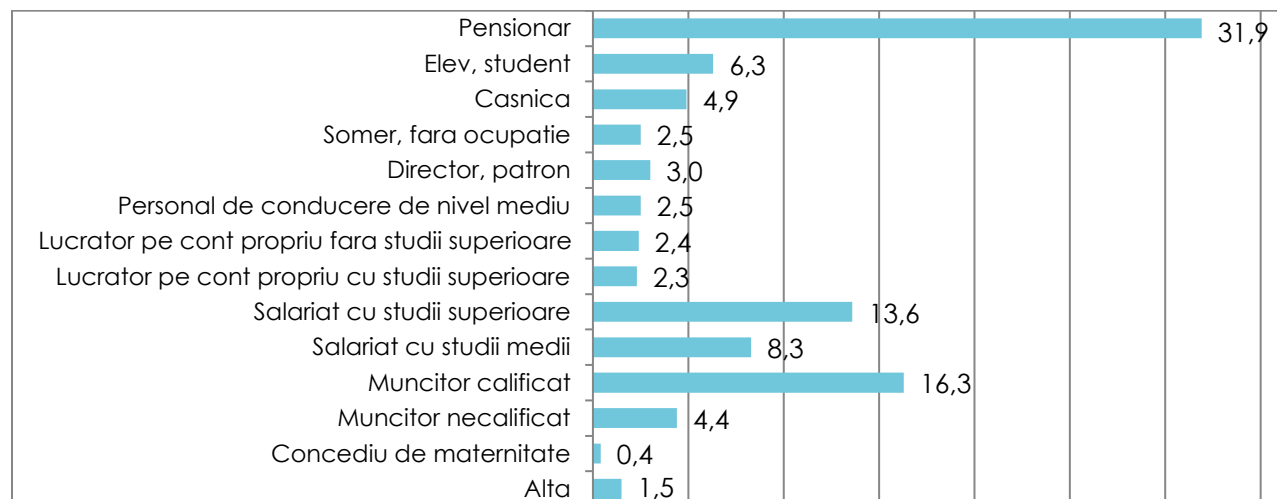
STRUCTURA EȘANTIONULUI: Sex



Vârsta medie: 47,5 ani

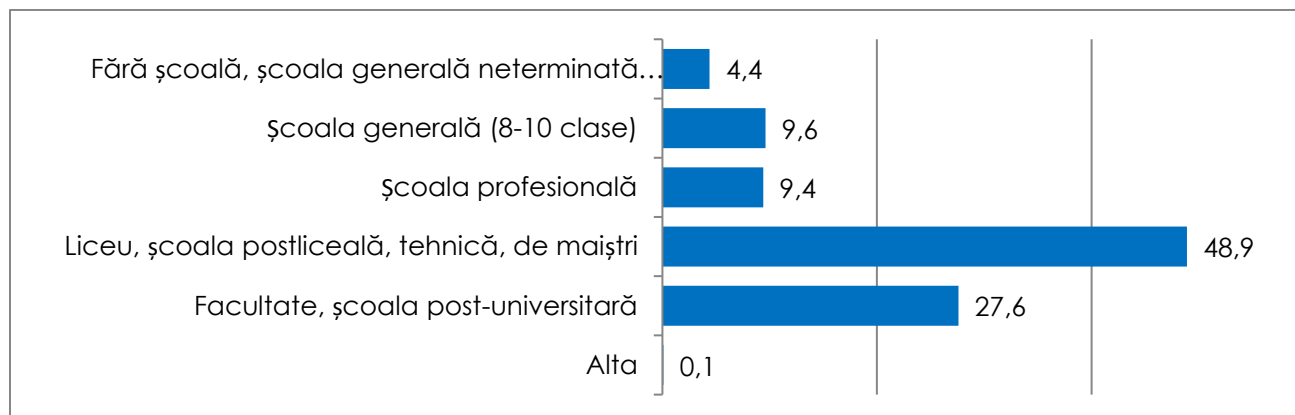


Ocupația

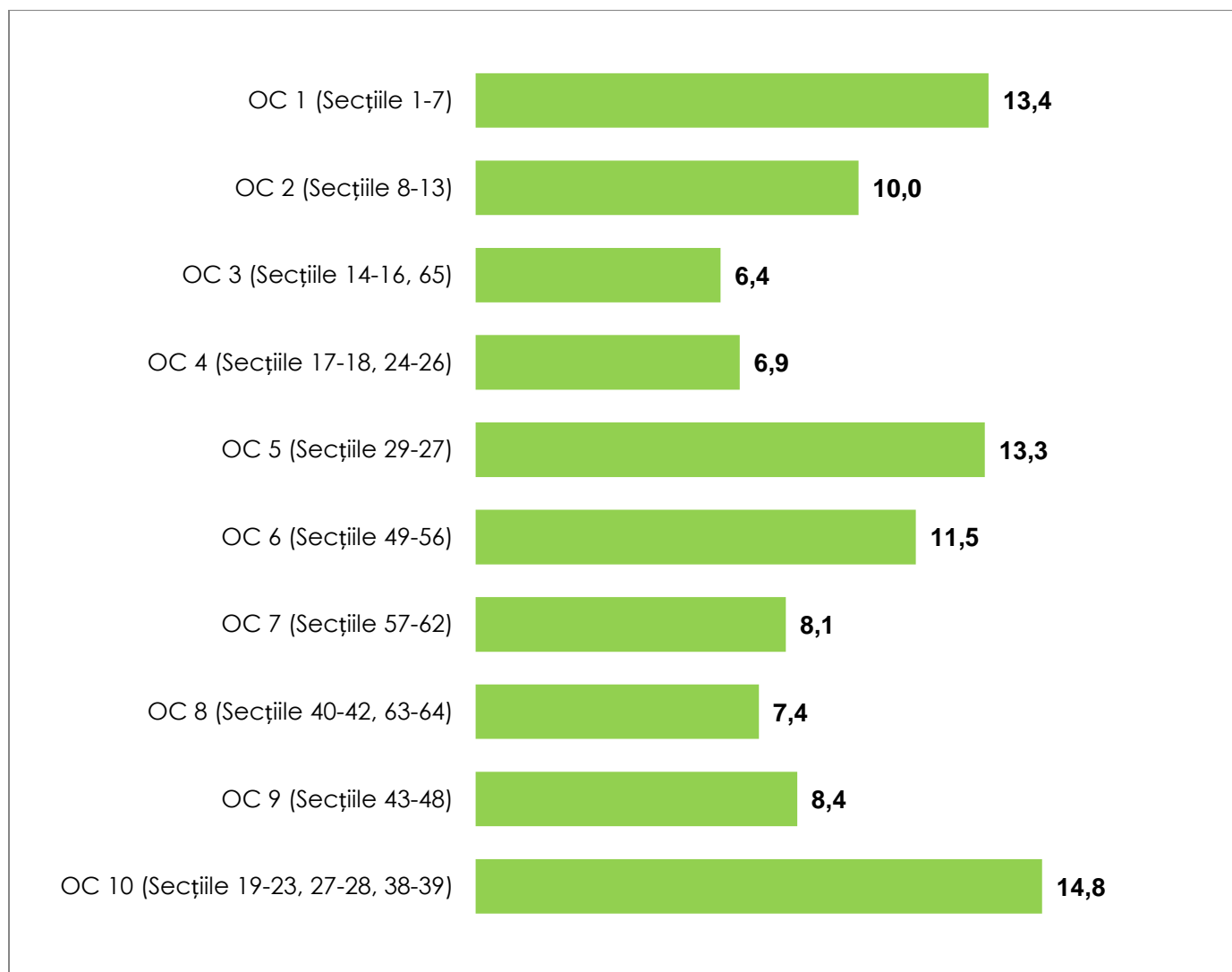




Ultima școală absolvită



Cartierul





CUPRINS

Metodologie	1
Dacă ați avea posibilitatea să desemnați candidatul la alegerile locale de anul viitor pentru funcția de primar al municipiului Târgoviște, care dintre personalitățile despre care ați auzit ar fi cea mai potrivită pentru a fi primarul orașului, indiferent că este sau nu este implicată în politică?	2
Care este părerea dvs. generală despre fiecare dintre următoarele persoane publice?	3
Ce notă de la 1 la 10 acordați lui BARBU DUMITRU – ALDE,	4
Ce notă de la 1 la 10 acordați lui IORDĂNESCU ADRIAN – USR-PLUS,	5
Ce notă de la 1 la 10 acordați d-nei ZAHARIA GINA – PMP,	6
Ce notă de la 1 la 10 acordați lui COTINESCU AURELIAN – PNL,	7
Ce notă de la 1 la 10 acordați lui BOZIERU COSMIN – PRO ROMÂNIA,	8
Ce notă de la 1 la 10 acordați lui STAN CRISTIAN DANIEL – PSD,	9
Ce notă de la 1 la 10 acordați lui LUPAȘC VASILE – PNL,	10
Ce notă de la 1 la 10 acordați lui TĂNAȘ SILVIU – PNL,	11
Ce notă de la 1 la 10 acordați lui BORIGA GABRIEL FLORIN – PNL,	12
Ce notă de la 1 la 10 acordați lui BUGA MARIUS – PNL,	13
Dacă duminică viitoare ar avea loc alegerile pentru Consiliul Local Târgoviște și ar participa următoarele partide și alianțe politice, dvs cu cine ați vota?	14
La Consiliul Județean Dâmbovița cu ce partid sau alianță veți vota?	18
În cazul alegerilor parlamentare anticipate cu ce partid sau alianță veți vota?	19
După părerea dvs. care a fost principala problemă pe care NU a rezolvat-o actualul primar?	20
Dacă duminică viitoare ar avea loc alegerile locale și ar participa următorii candidați, dvs cu cine ați vota ca primar al municipiului Târgoviște? A	22
Dacă duminică viitoare ar avea loc alegerile locale și ar participa următorii candidați, dvs cu cine ați vota ca primar al municipiului Târgoviște? B	24
Dacă duminică viitoare ar avea loc alegerile locale și ar participa următorii candidați, dvs cu cine ați vota ca primar al municipiului Târgoviște? C	26
Dacă în turul II ar candida următorii, dvs. cu cine ați vota? A	28
Dacă în turul II ar candida următorii, dvs. cu cine ați vota? B	29
Dacă în turul II ar candida următorii, dvs. cu cine ați vota? C	30
Dacă în turul II ar candida următorii, dvs. cu cine ați vota? D	31
Dacă în turul II ar candida următorii, dvs. cu cine ați vota? E	32
Dacă în turul II ar candida următorii, dvs. cu cine ați vota? F	33
Dacă în turul II ar candida următorii, dvs. cu cine ați vota? G	34
Care credeți că ar trebui să fie principalele trei preocupări ale Primăriei imediat după alegerile locale?	35
Care este părerea dvs. generală despre fiecare dintre următoarele persoane publice?	37
Ce notă de la 1 la 10 acordați lui GURAN VIRGIL – PNL,	38
Ce notă de la 1 la 10 acordați lui PLUMB ROVANA – PSD,	39
Ce notă de la 1 la 10 acordați lui GROZAVU GABRIEL – PNL,	40
Ce notă de la 1 la 10 acordați lui TUȚUIANU ADRIAN – PRO ROMÂNIA,	41
Ce notă de la 1 la 10 acordați lui PLĂIAȘU GABRIEL – PNL,	42
Ce notă de la 1 la 10 acordați lui ȘTEFAN CORNELIU – PNL,	43
Ce notă de la 1 la 10 acordați d-nei NIȚU LILIANA – PMP,	44
Ce notă de la 1 la 10 acordați lui PETRE IONEL – ALDE,	45
Ce notă de la 1 la 10 acordați lui LUPESCU DUMITRU – USR,	46
Ce notă de la 1 la 10 acordați lui ION SORIN – PNL,	47
Ce notă de la 1 la 10 acordați lui OPREA ALEXANDRU – PSD,	48
Care dintre următoarele persoane publice credeți că trebuie să fie candidatul PNL la funcția de Președinte al Consiliului Județean Dâmbovița?	49
Procente pe rânduri	49
STRUCTURA EȘANTIONULUI:	50