

Barometrul preelectoralal Municipiului Giurgiu

Stefan, Bruno

Veröffentlichungsversion / Published Version

Arbeitspapier / working paper

Empfohlene Zitierung / Suggested Citation:

Stefan, B. (2020). *Barometrul preelectoralal Municipiului Giurgiu*. (Barometru politic local / Raport, 2/2020). Bucharest: Biroul de Cercetări Sociale. <https://nbn-resolving.org/urn:nbn:de:0168-ssoar-75622-2>

Nutzungsbedingungen:

Dieser Text wird unter einer Free Digital Peer Publishing Licence zur Verfügung gestellt. Nähere Auskünfte zu den DiPP-Lizenzen finden Sie hier:

<http://www.dipp.nrw.de/lizenzen/dppl/service/dppl/>

Terms of use:

This document is made available under a Free Digital Peer Publishing Licence. For more information see:

<http://www.dipp.nrw.de/lizenzen/dppl/service/dppl/>



Biroul de Cercetări Sociale

Str. g-ral Berthelot nr. 84, apart. 2, sector 1, București
Tel/Fax: 031.422.00.58. Mobil: 0723.364.739.
Mail: bruno.stefan.bcs@gmail.com <https://bcs.com.ro>

Barometrul preelectoral al Municipiului Giurgiu

Sondaj de opinie publică

22 - 29 ianuarie 2020

Coordonator Bruno Ștefan

Barometru politic local

Raport nr. 2 / 2020

ISSN 2734-8628, ISSN-L 2734-8628



METODOLOGIE

Sondajul a fost realizat în perioada **22-29 ianuarie 2020** pe un eșantion național de **757 persoane**, reprezentativ pentru populația adultă a municipiului Giurgiu care locuiește în oraș (au fost excluse din eșantion persoanele aflate în străinătate).

Eșantionul a fost alcătuit pe baza secțiilor de votare. În fiecare zonă arondată unei secții de votare au fost realizate interviuri într-un număr proporțional cu ponderea populației din acea zonă.

Eșantionul a fost alcătuit astfel să aibe reprezentativitate locală. El are o eroare de 3,5% la o probabilitate de 95%. Altfel spus, din 100 de eșantioane construite după același tipar probabilist-aleator 95 vor avea aceleași cifre cu o eroare de +/-3,5% și doar 5 vor avea erori mai mari. Eșantionul reproduce structura socio-demografică a orașului pe sexe, grupe de vârstă, ocupații și nivel de instrucție școlară.

Persoanele intervievate au fost alese prin pas statistic, din 2 în 2 apartamente sau case, pornind de la numărul 1 al fiecărei străzi. În cazul în care în apartamentele sau casele selectate nu răspundea nimeni (erau case părăsite, oamenii erau plecați sau refuzau să participe la cercetare), s-a selectat următoarea a 2-a casă. În acest fel s-a păstrat principiul probabilist care asigură extrapolarea rezultatelor la nivelul întregii populații a orașului.

Interviurile s-au desfășurat la domiciliul subiecților, cu ajutorul unei echipe de operatori de teren, nu prin telefon, email, facebook și nici pe stradă sau în instituții ori piețe. Operatorii de interviu au fost aduși din județele învecinate, ei necunoscând situația politică a orașului și neavând nici un fel de simpatii pentru vreun lider sau partid politic local. Independența lor totală față de spectrul politic asigură neutralitatea în măsurarea fenomenelor studiate.

Datele recoltate de operatorii de interviu au fost verificate de echipa coordonatoare, prin recontactarea telefonică a 106 subiecți, care au confirmat participarea la sondaj.

Sondajul a fost coordonat de sociologul Bruno Ștefan, președintele Biroului de Cercetări Sociale – BCS și conferențiar la Departamentul de Formare pentru Cariera Didactică și Științe Socio-Umane din Universitatea Politehnică din București.

Sondajul a fost finanțat de **Partidul Național Liberal**.

Număr de subiecți: 757



Au fost realizate
interviuri în toate cele
48 secții de votare ale
orașului Giurgiu



Sondajul are o eroare
de +/-3,5%

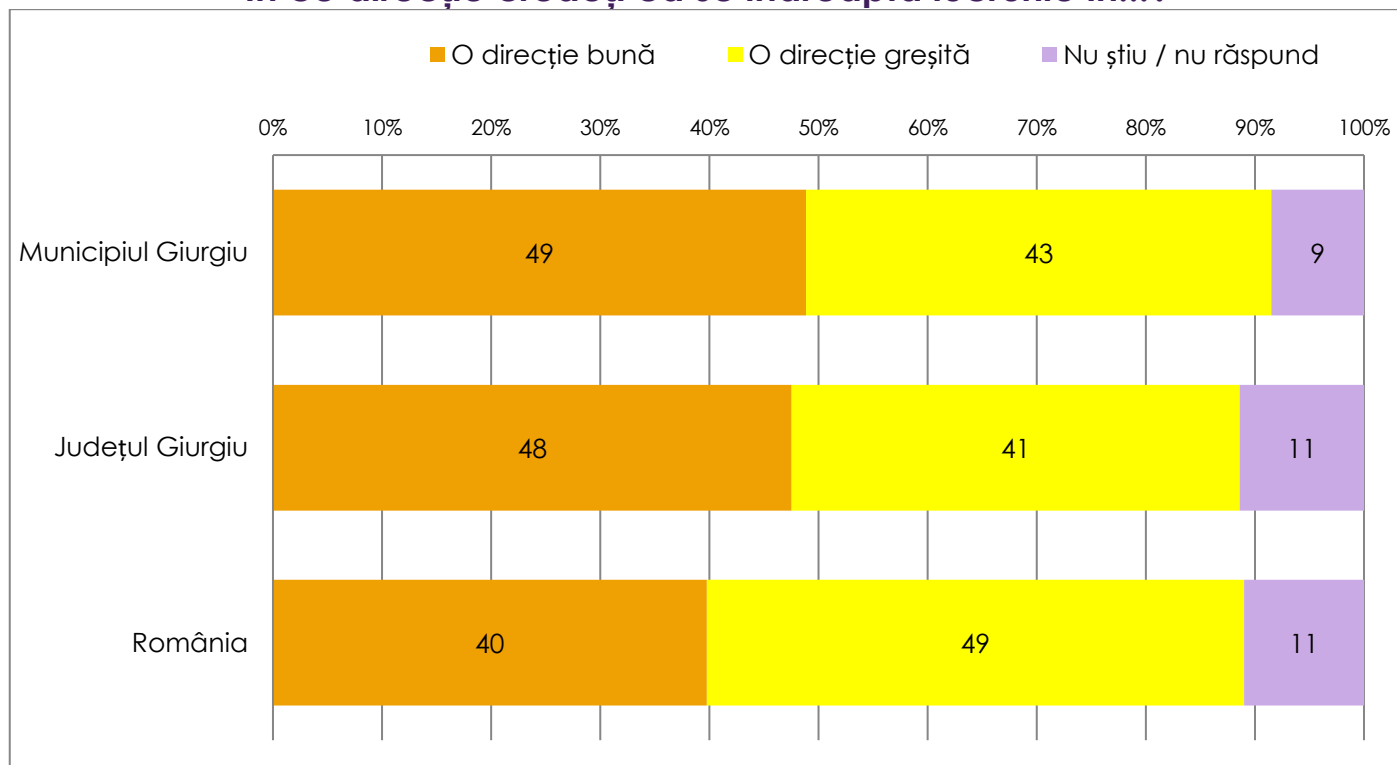


Interviurile au fost
realizate în perioada
22-29 ianuarie 2020

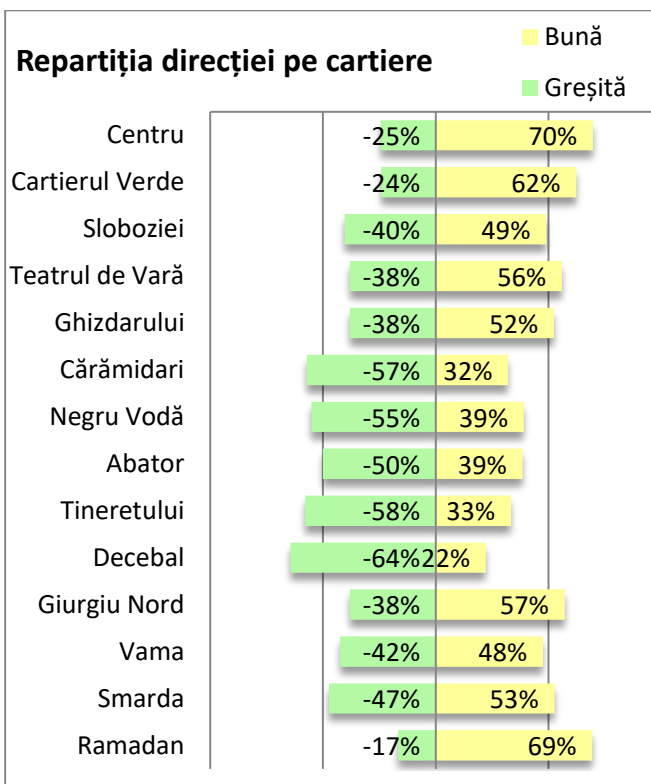
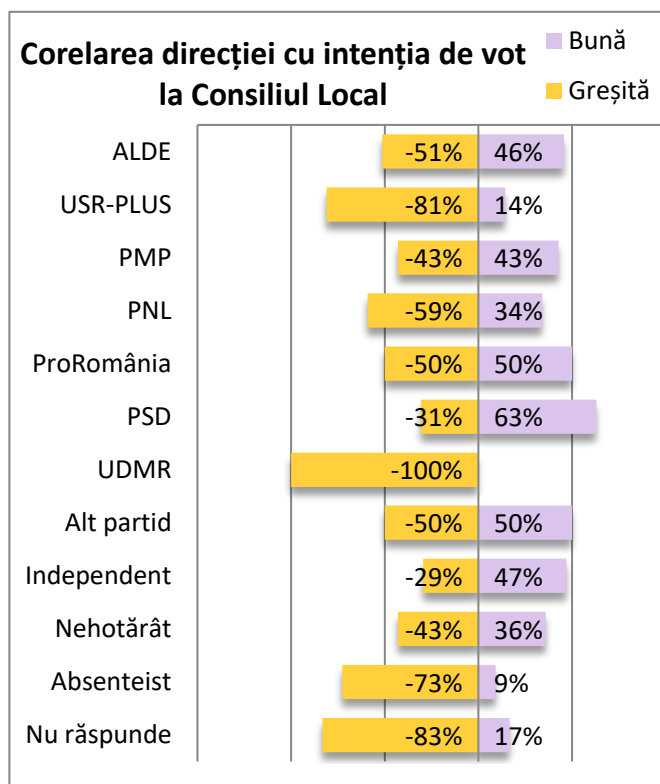




În ce direcție credeți că se îndreaptă lucrurile în...?

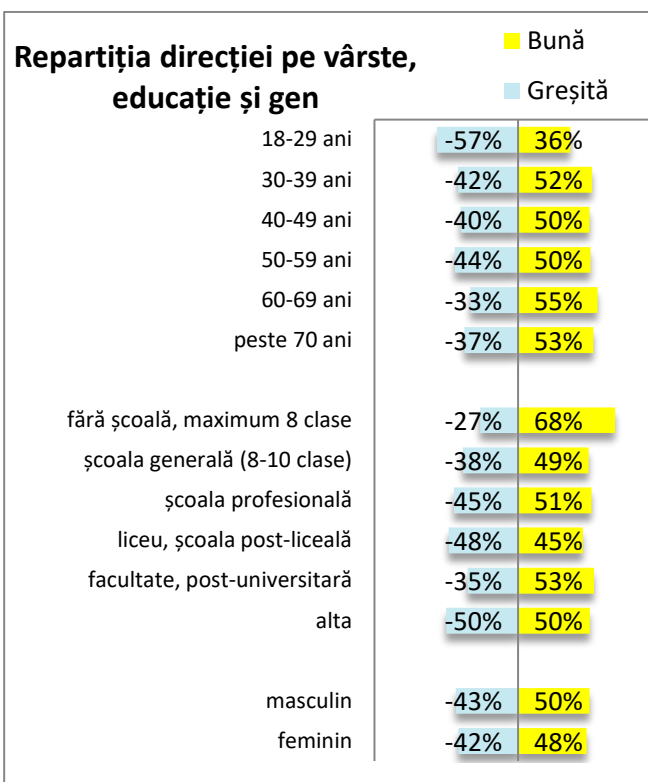
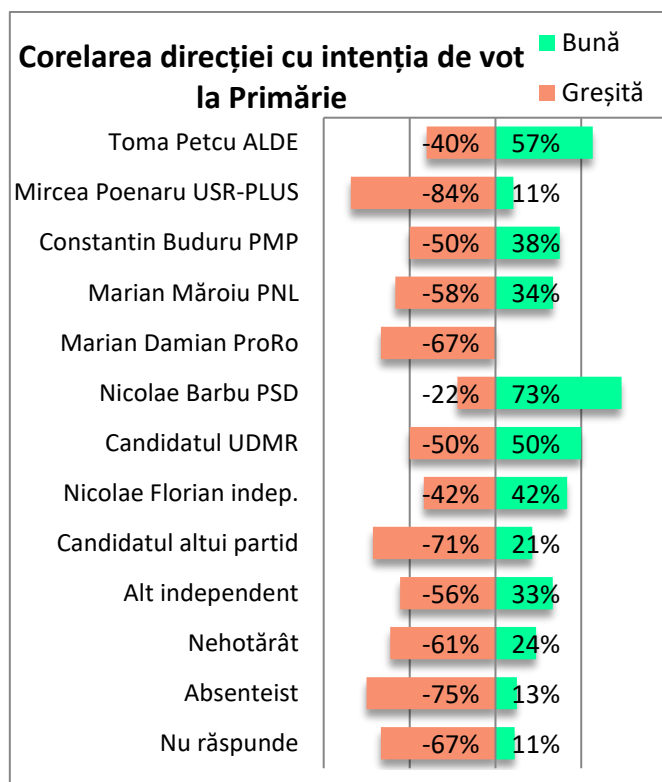


Direcția în care se îndreaptă lucrurile în Municipiul Giurgiu

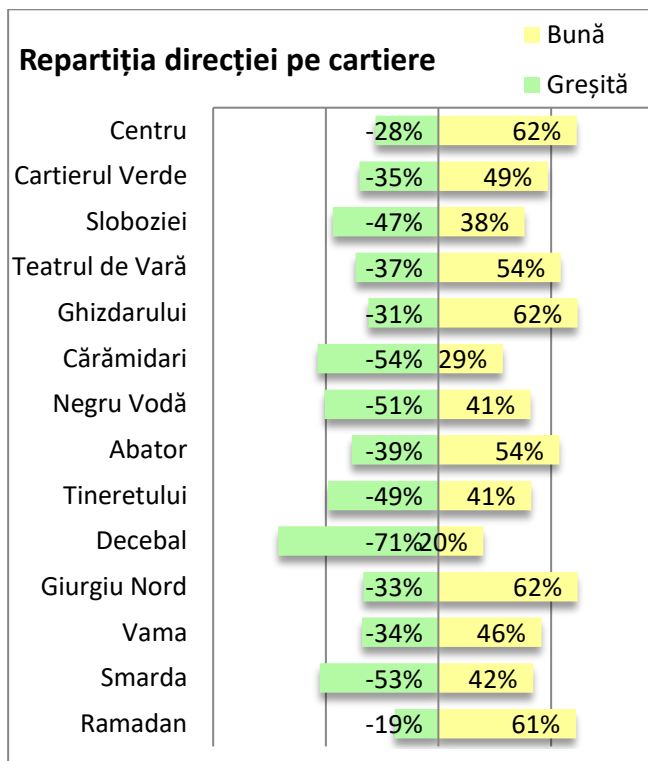
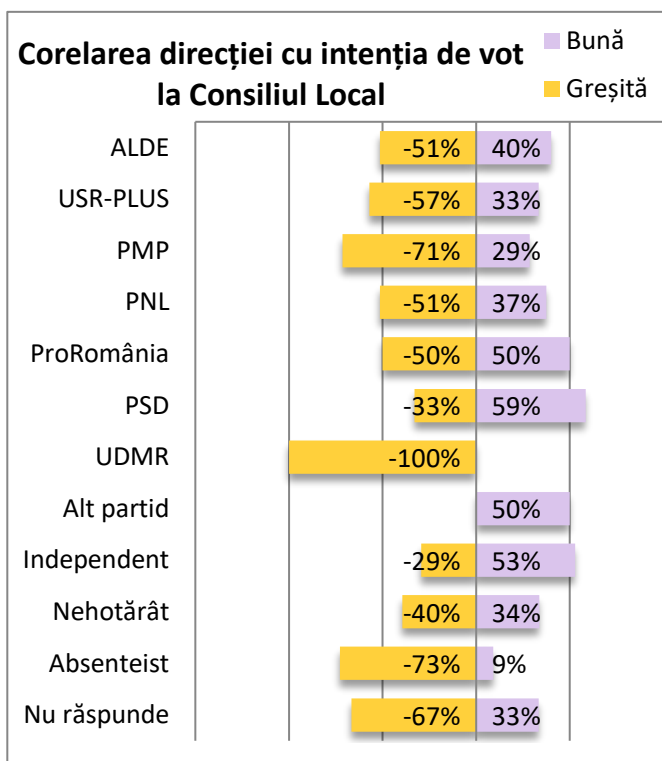




Direcția în care se îndreaptă lucrurile în Municipiul Giurgiu

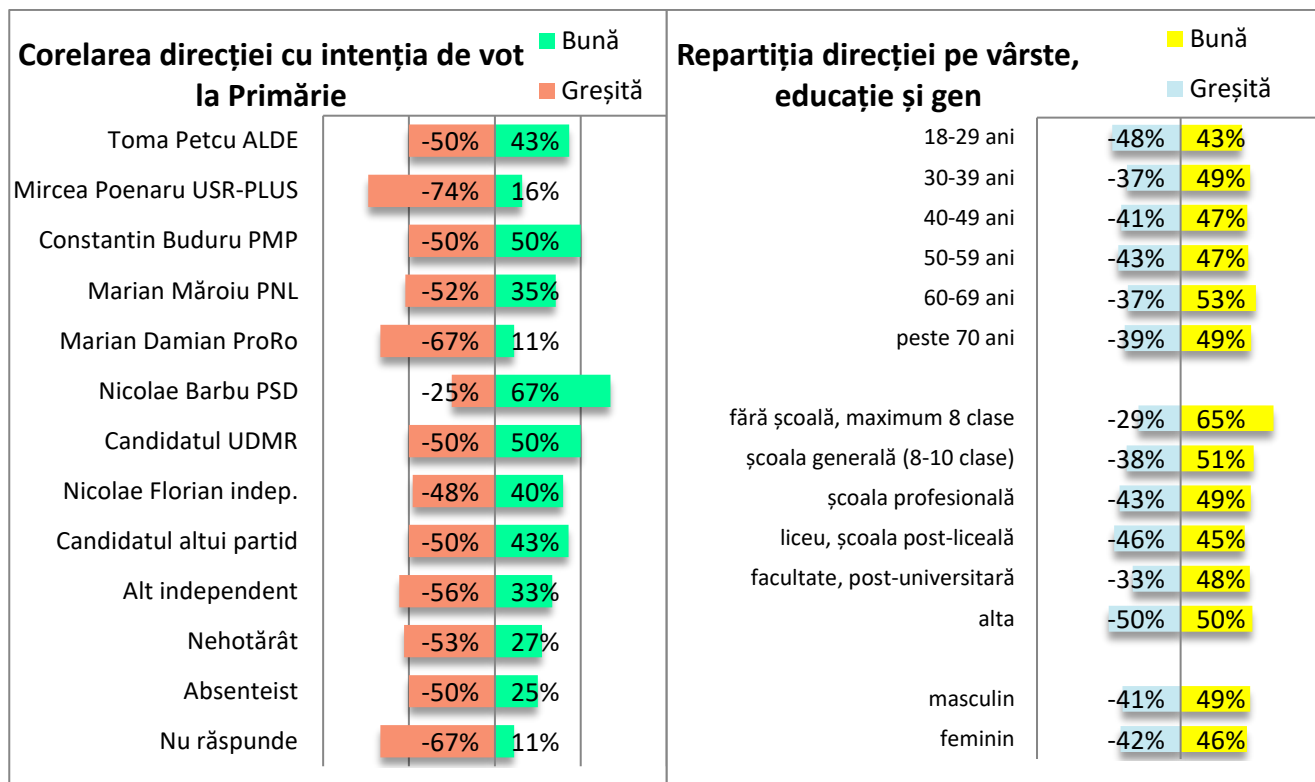


Direcția în care se îndreaptă lucrurile în județul Giurgiu

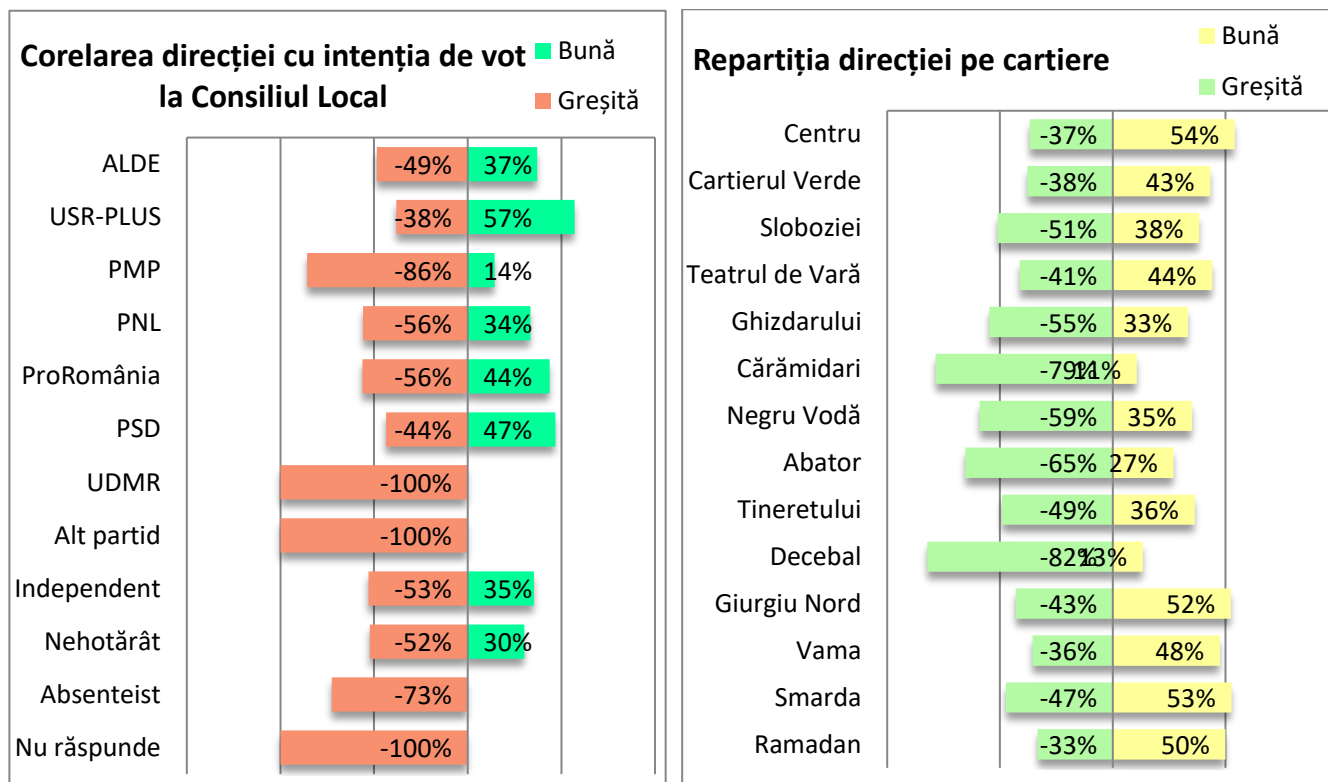




Direcția în care se îndreaptă lucrurile în județul Giurgiu

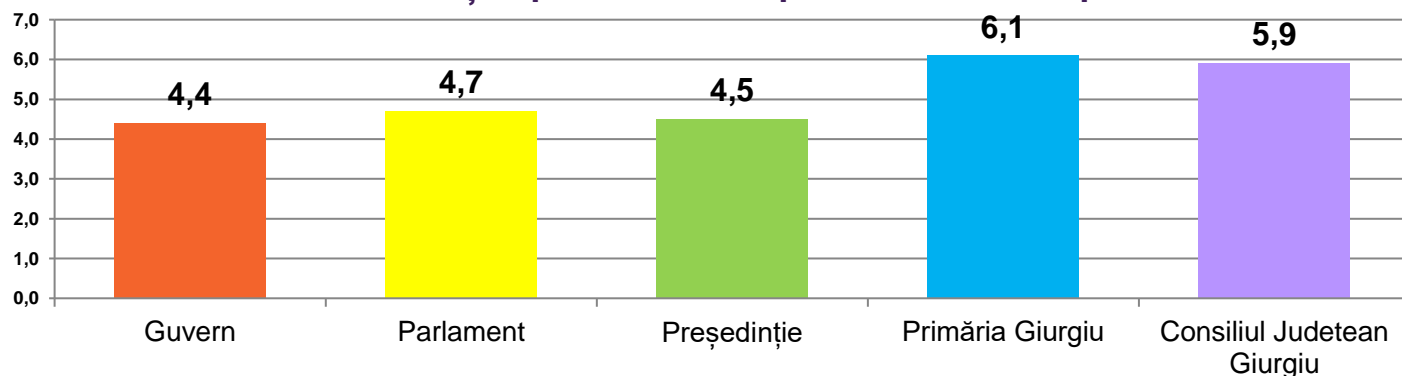


Direcția în care se îndreaptă lucrurile în România

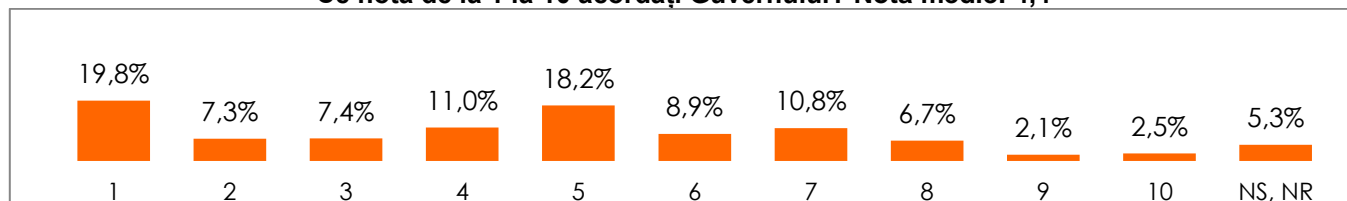




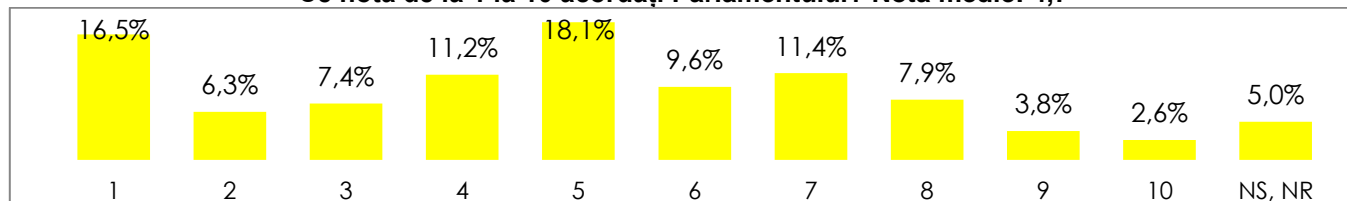
Care este părerea dvs. despre următoarele instituții? Dați o notă de la 1 la 10, unde 1 înseamnă că aveți o părere foarte proastă, iar 10 o părere foarte bună.



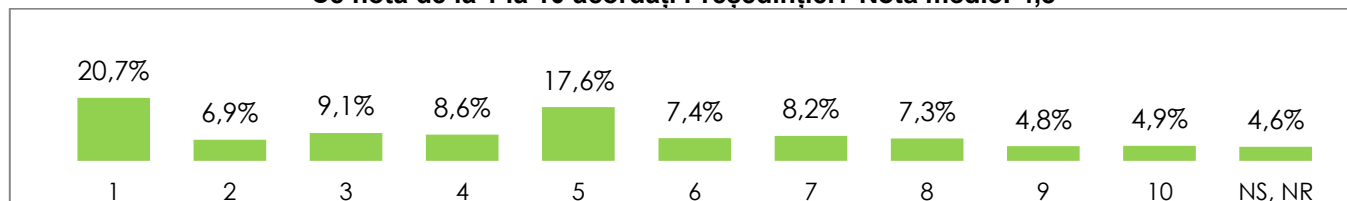
Ce notă de la 1 la 10 acordați Guvernului? Nota medie: 4,4



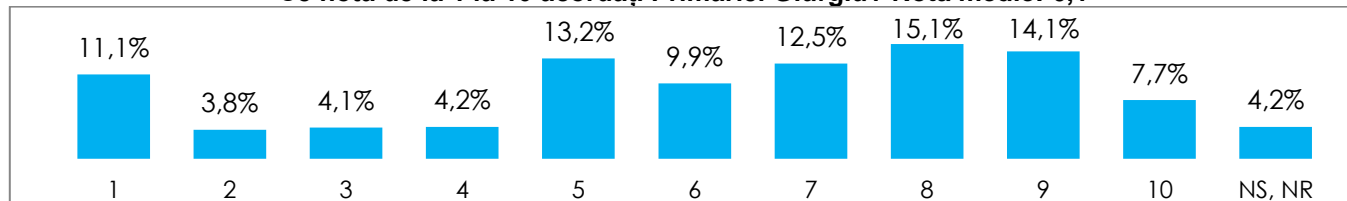
Ce notă de la 1 la 10 acordați Parlamentului? Nota medie: 4,7



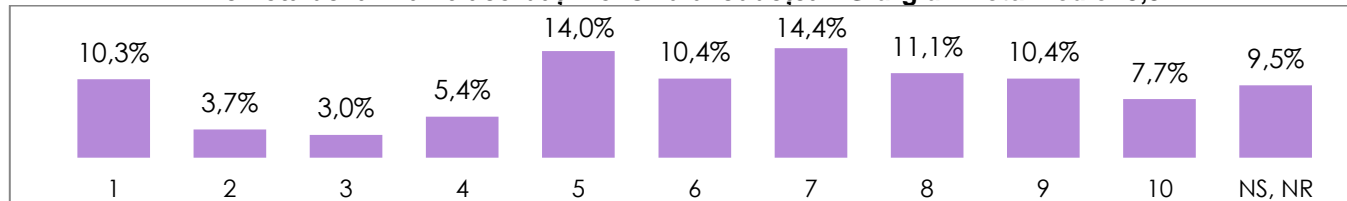
Ce notă de la 1 la 10 acordați Președinției? Nota medie: 4,5



Ce notă de la 1 la 10 acordați Primăriei Giurgiu? Nota medie: 6,1

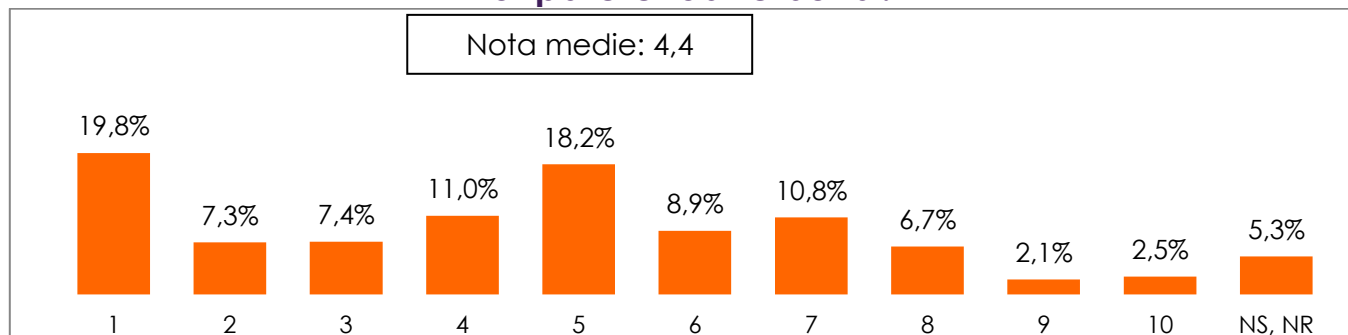


Ce notă de la 1 la 10 acordați Consiliului Județean Giurgiu? Nota medie: 5,9

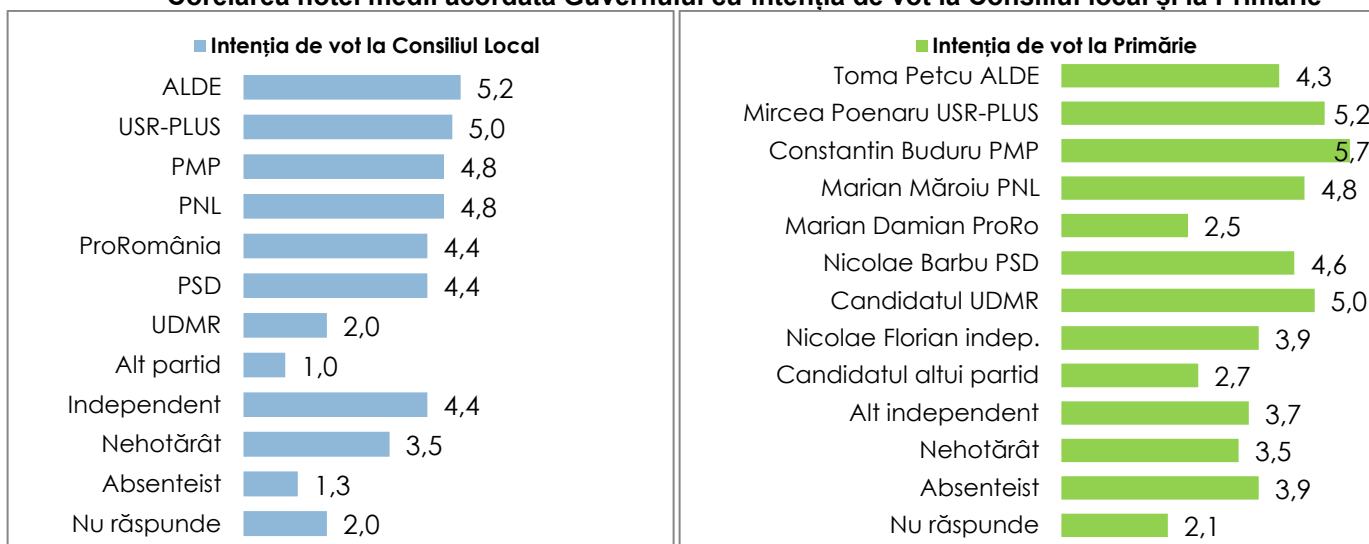




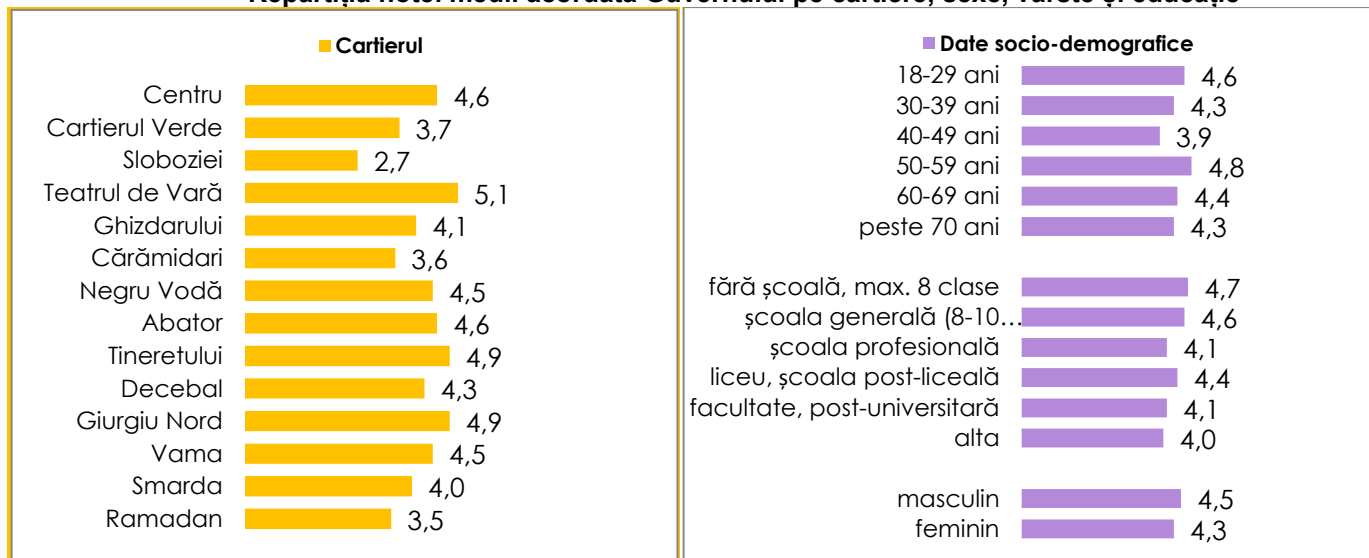
Ce notă de la 1 la 10 acordați Guvernului, unde 1=păreră foarte proastă, iar 10=păreră foarte bună?



Corelarea notei medii acordată Guvernului cu intenția de vot la Consiliul local și la Primărie

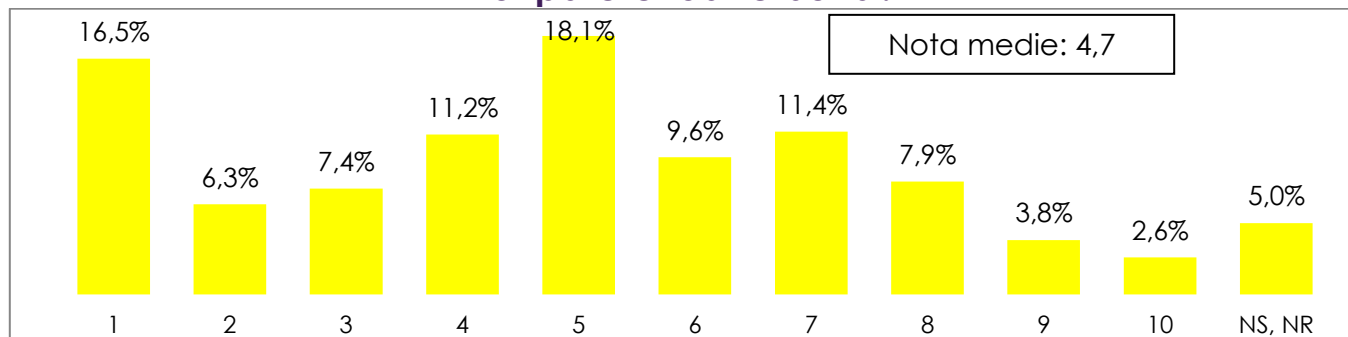


Repartiția notei medii acordată Guvernului pe cartiere, sexe, vârste și educație

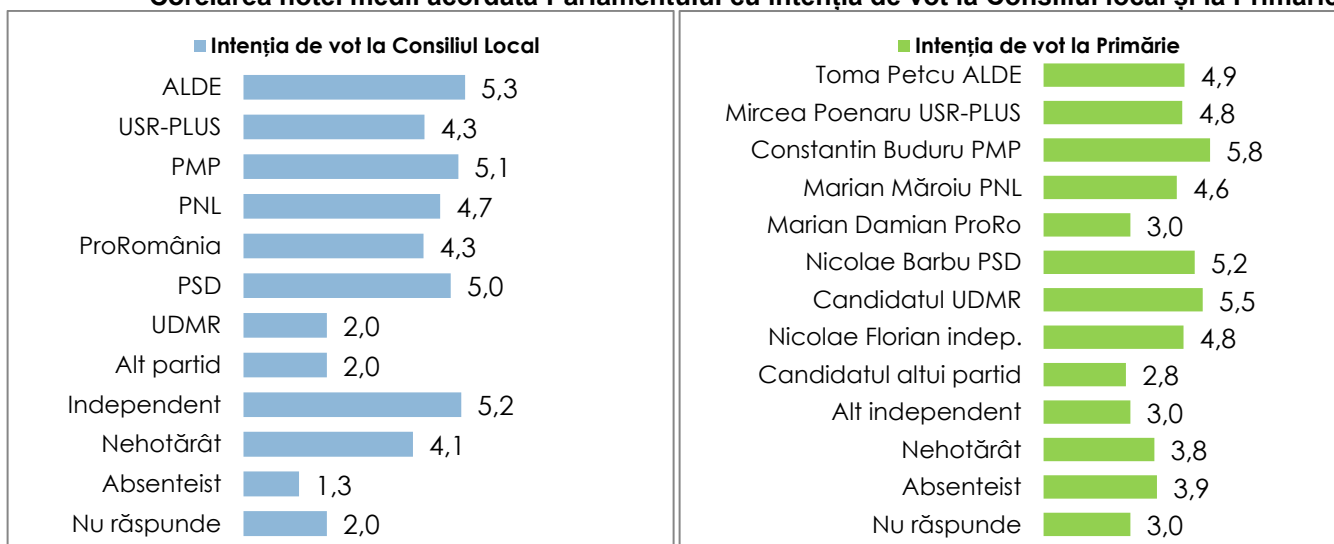




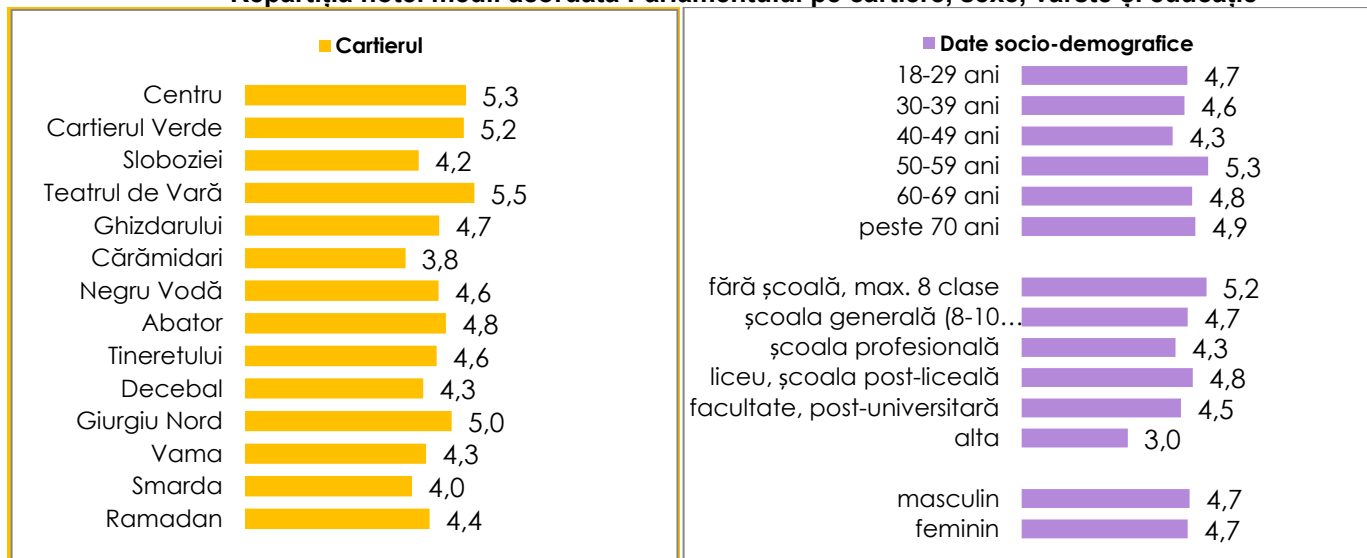
Ce notă de la 1 la 10 acordați Parlamentului, unde 1=părere foarte proastă, iar 10=părere foarte bună?



Corelarea notei medii acordată Parlamentului cu intenția de vot la Consiliul local și la Primărie

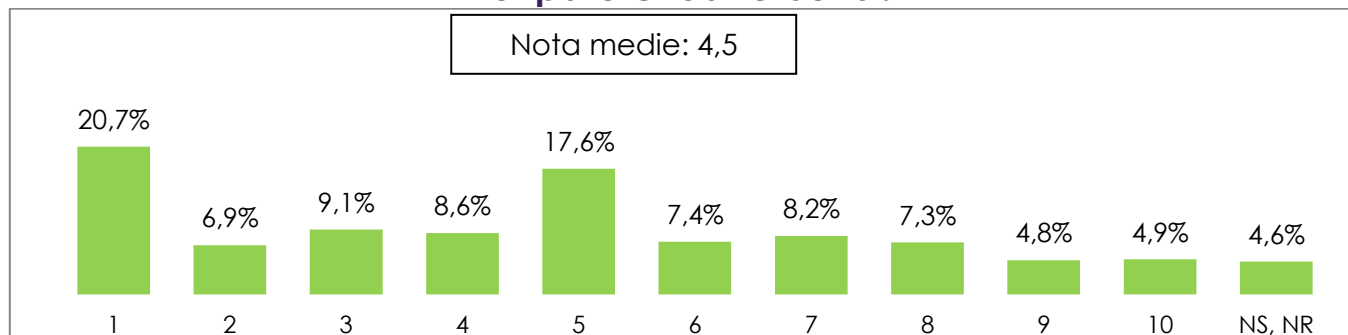


Repartiția notei medii acordată Parlamentului pe cartiere, sexe, vârste și educație

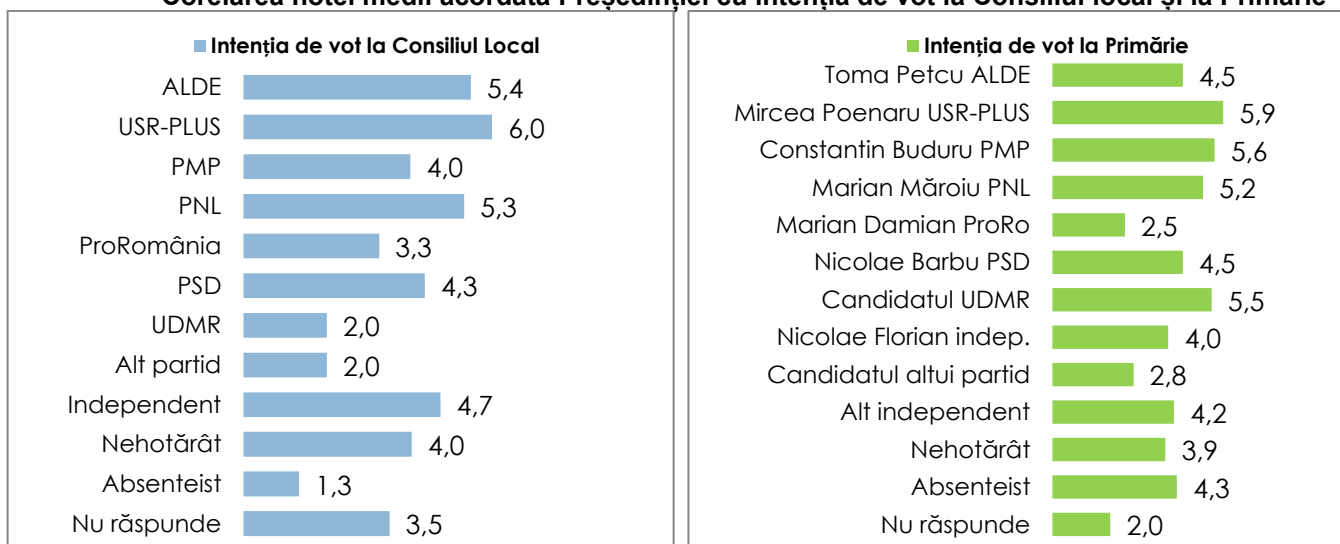




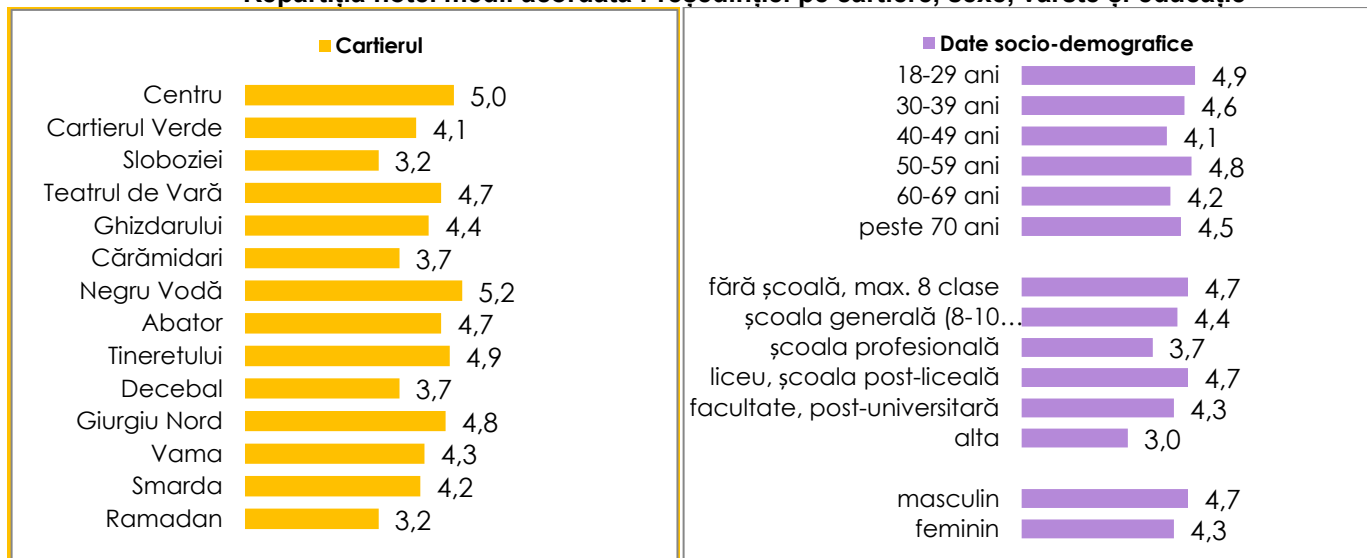
Ce notă de la 1 la 10 acordați Președinției, unde 1=păreră foarte proastă, iar 10=păreră foarte bună?



Corelarea notei medii acordată Președinției cu intenția de vot la Consiliul local și la Primărie

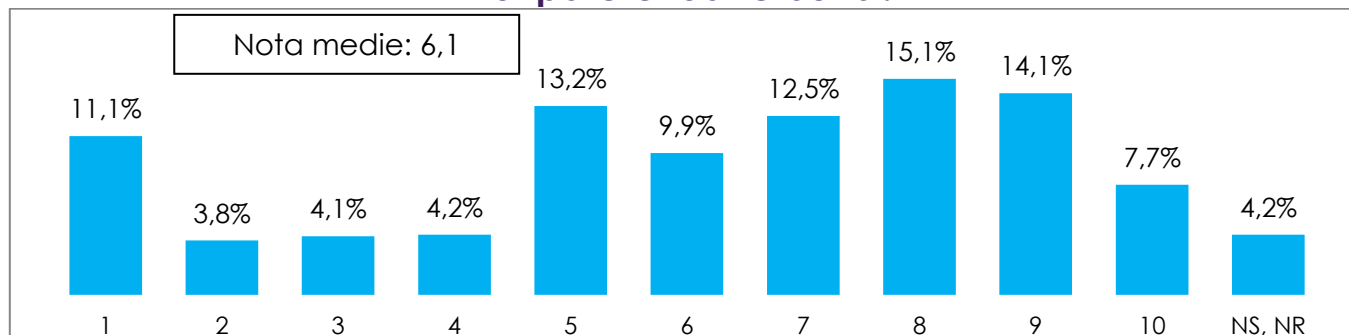


Repartiția notei medii acordată Președinției pe cartiere, sexe, vârste și educație

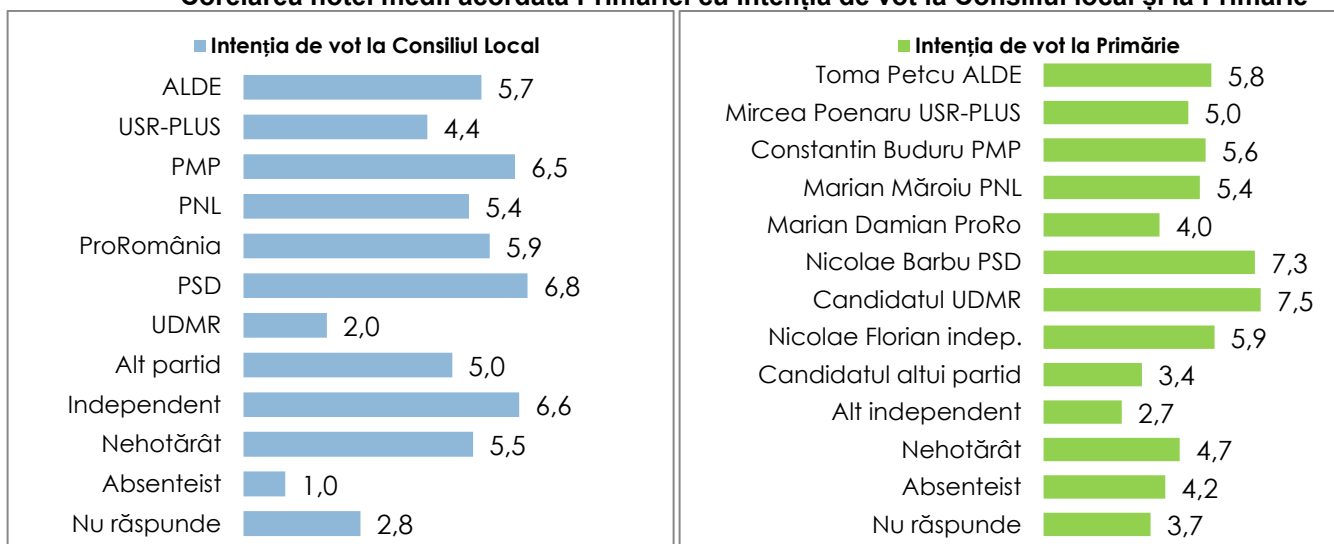




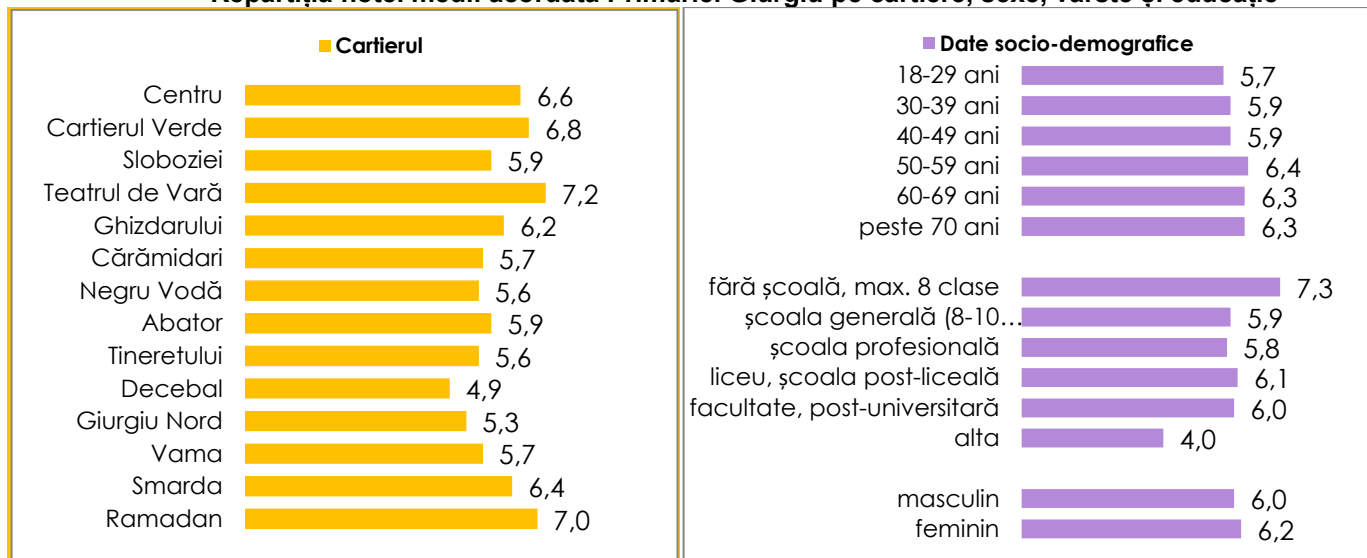
Ce notă de la 1 la 10 acordați Primăriei Giurgiu, unde 1=păreră foarte proastă, iar 10=păreră foarte bună?



Corelarea notei medii acordată Primăriei cu intenția de vot la Consiliul local și la Primărie



Repartiția notei medii acordată Primăriei Giurgiu pe cartiere, sexe, vârste și educație

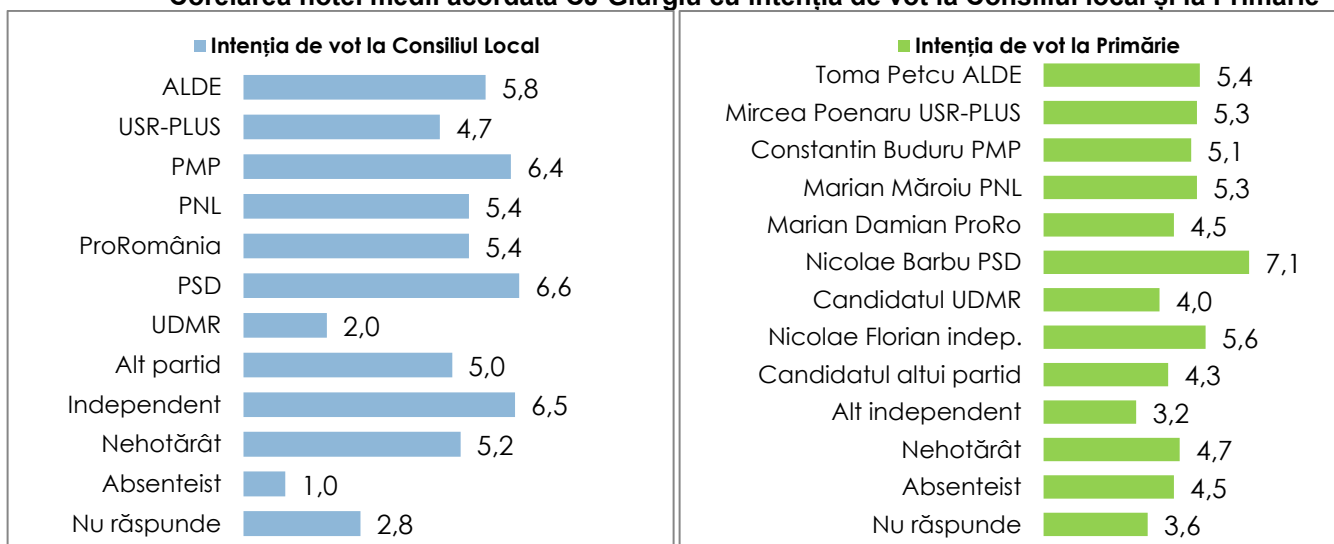





Ce notă de la 1 la 10 acordați Consiliului Județean Giurgiu, unde 1=părere foarte proastă, iar 10=părere foarte bună?



Corelarea notei medii acordată CJ Giurgiu cu intenția de vot la Consiliul local și la Primărie



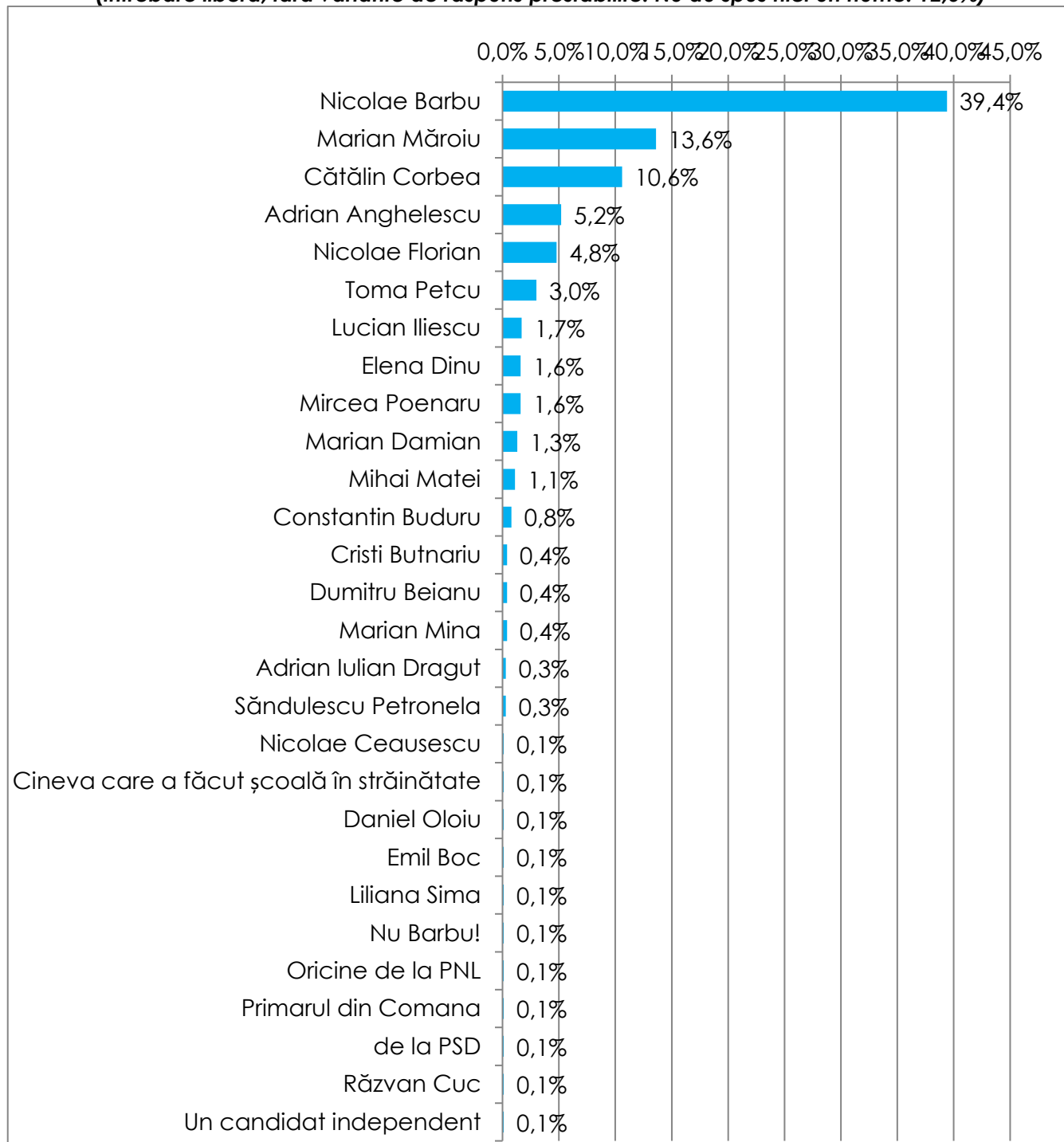
Repartiția notei medii acordată Consiliului Local Giurgiu pe cartiere, sexe, vârste și educație





Dacă ați avea posibilitatea să desemnați candidatul la alegerile locale de anul viitor pentru funcția de primar al municipiului Giurgiu, care dintre personalitățile despre care ați auzit ar fi cea mai potrivită pentru a fi primarul orașului, indiferent că este sau nu este implicată în politică?

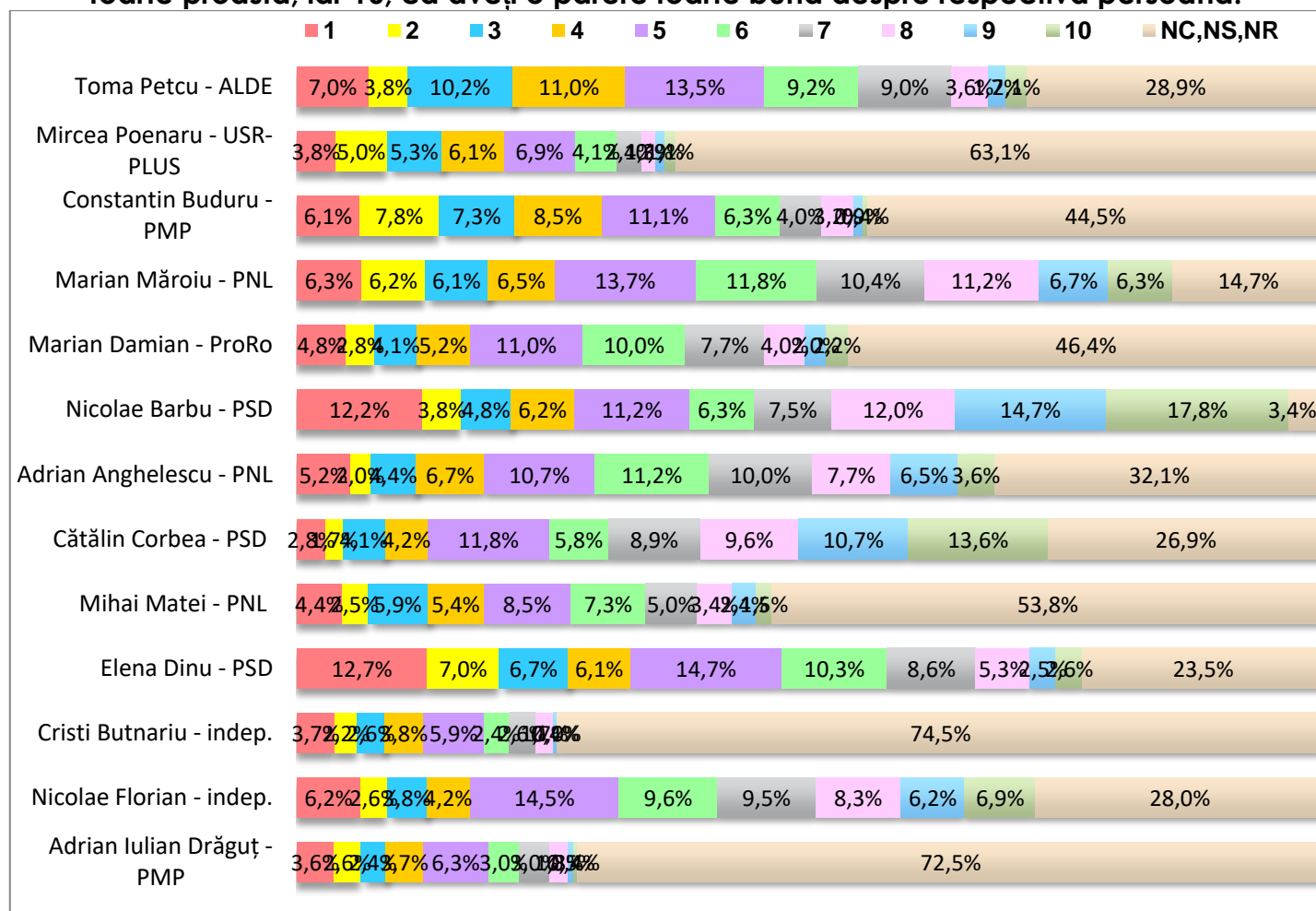
(Întrebare liberă, fără variante de răspuns prestabilite. Nu au spus nici un nume: 12,3%)





Care este părerea dvs. generală despre fiecare dintre următoarele persoane publice?

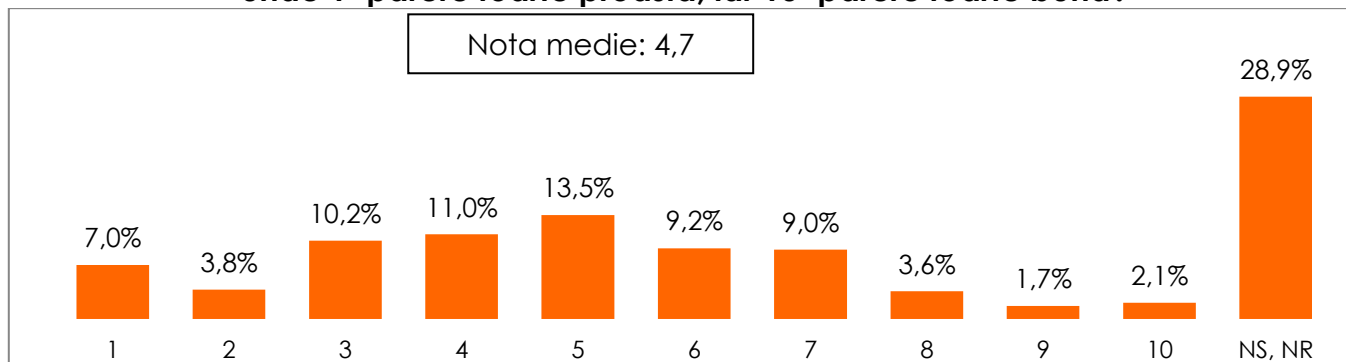
Vă rog să folosiți pentru a răspunde o scală de la 1 la 10, unde 1 înseamnă că aveți o părere foarte proastă, iar 10, că aveți o părere foarte bună despre respectiva persoană.



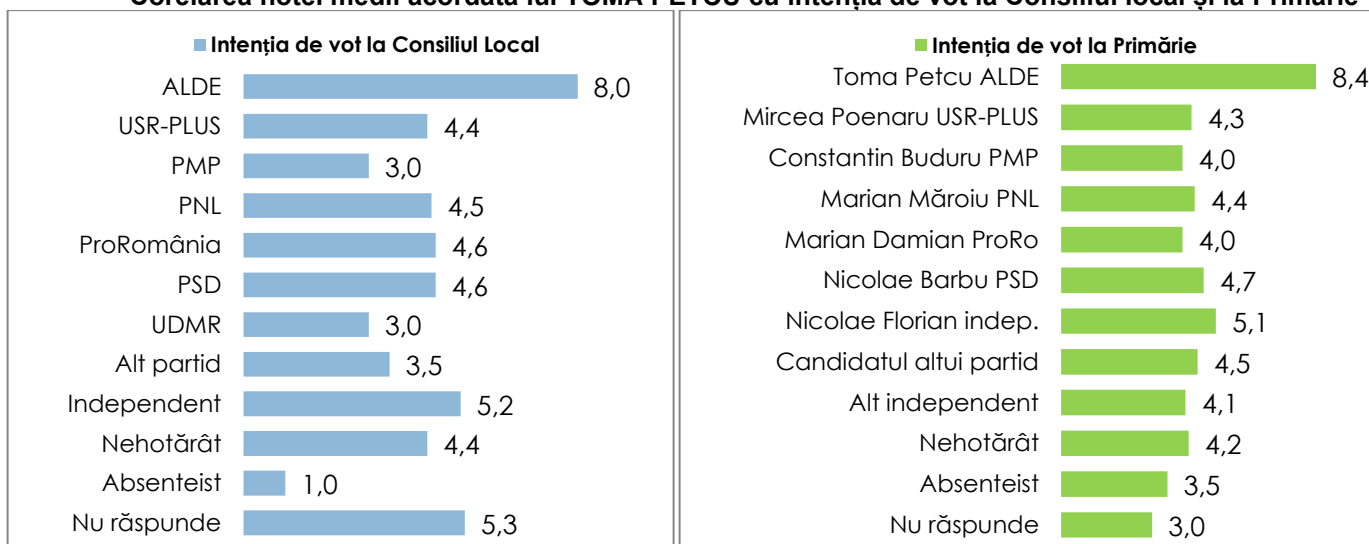
Lider politic	Părere proastă (notele 1-3)	Părere mediocră (notele 4-7)	Părere bună (notele 8-10)	Necunoaștere	Nota medie
Toma Petcu - ALDE	21,0	42,7	7,4	28,9	4,7
Mircea Poenaru - USR-PLUS	14,1	19,4	3,3	63,1	4,3
Constantin Buduru - PMP	21,1	29,9	4,5	44,5	4,2
Marian Măroiu - PNL	18,6	42,4	24,3	14,7	5,7
Marian Damian - ProRo	11,6	33,8	8,2	46,4	5,2
Nicolae Barbu - PSD	20,7	31,3	44,5	3,4	6,3
Adrian Anghelescu - PNL	11,5	38,7	17,7	32,1	5,8
Cătălin Corbea - PSD	8,5	30,6	33,9	26,9	6,8
Mihai Matei - PNL	12,8	26,2	7,3	53,8	5,0
Elena Dinu - PSD	26,4	39,6	10,4	23,5	4,6
Cristi Butnariu - indep.	8,6	14,8	2,1	74,5	4,3
Nicolae Florian - indep.	12,7	37,9	21,4	28,0	5,9
Adrian Iulian Drăguț - PMP	8,6	16,1	2,8	72,5	4,5



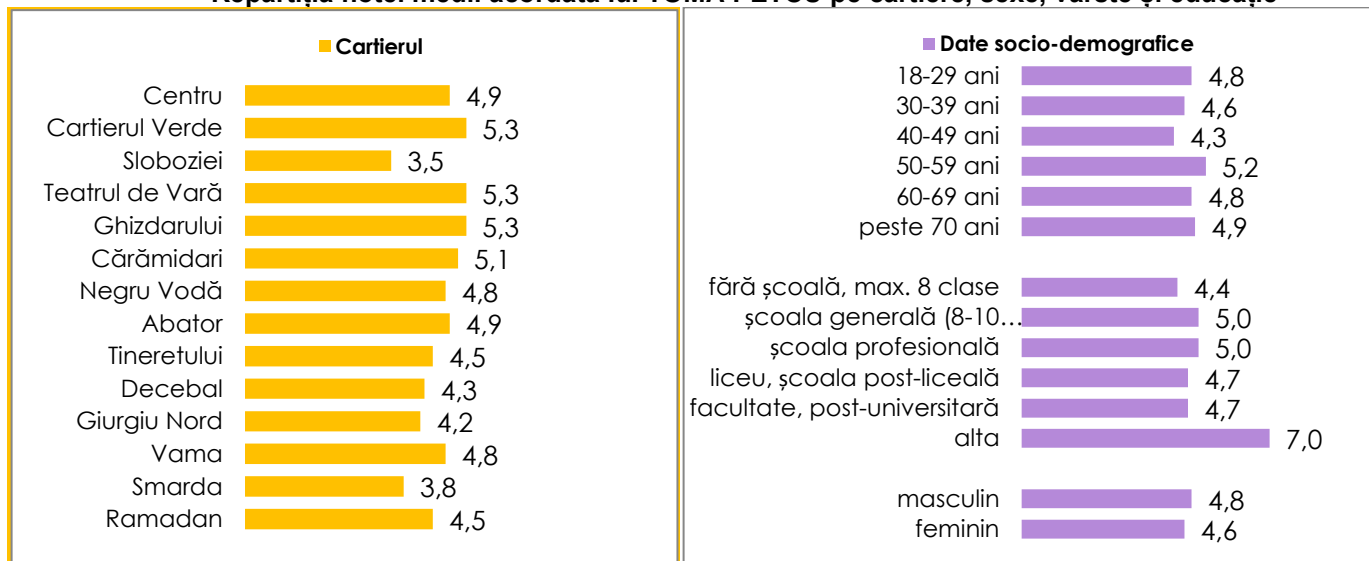
Ce notă de la 1 la 10 acordați lui TOMA PETCU – ALDE, unde 1=păreră foarte proastă, iar 10=păreră foarte bună?



Corelarea notei medii acordată lui TOMA PETCU cu intenția de vot la Consiliul local și la Primărie

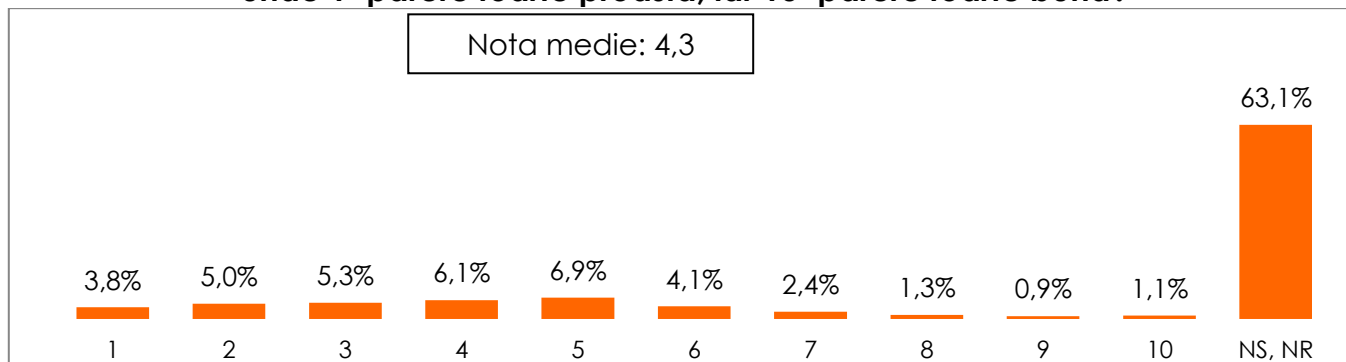


Repartiția notei medii acordată lui TOMA PETCU pe cartiere, sexe, vârste și educație

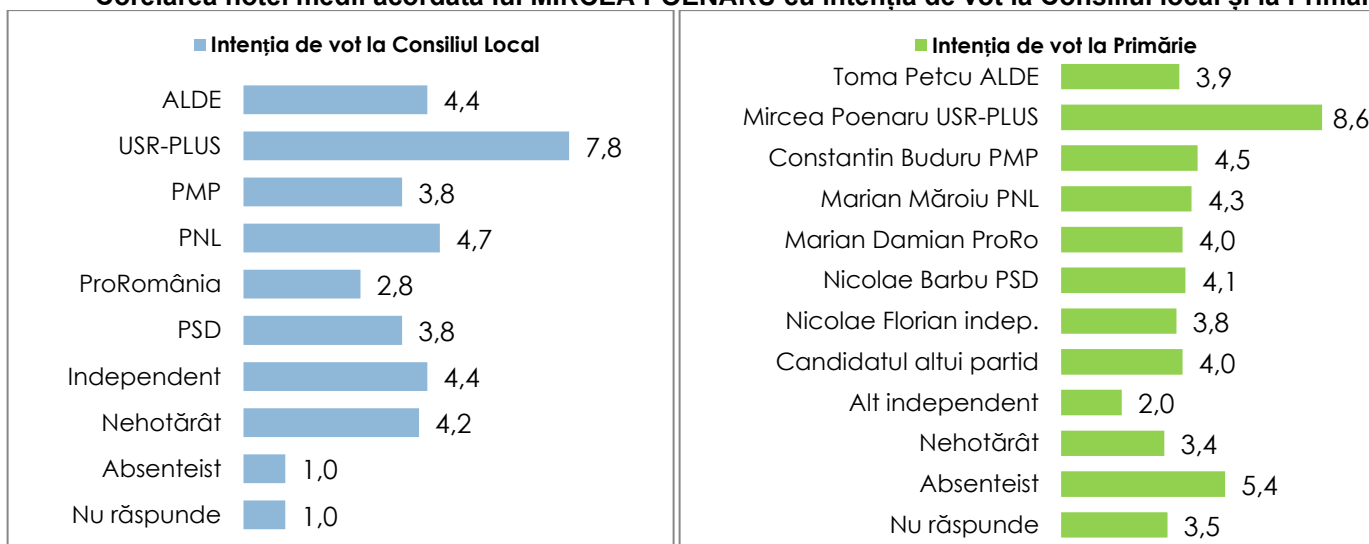




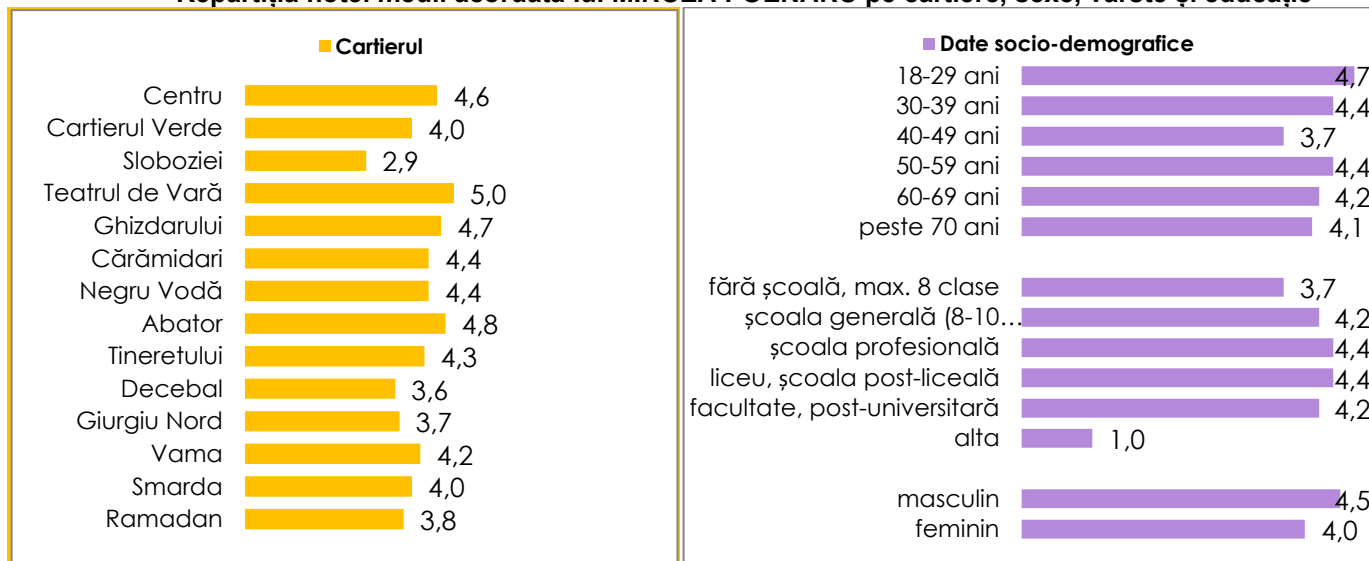
Ce notă de la 1 la 10 acordați lui MIRCEA POENARU - USR-PLUS, unde 1=păreră foarte proastă, iar 10=păreră foarte bună?



Corelarea notei medii acordată lui MIRCEA POENARU cu intenția de vot la Consiliul local și la Primărie

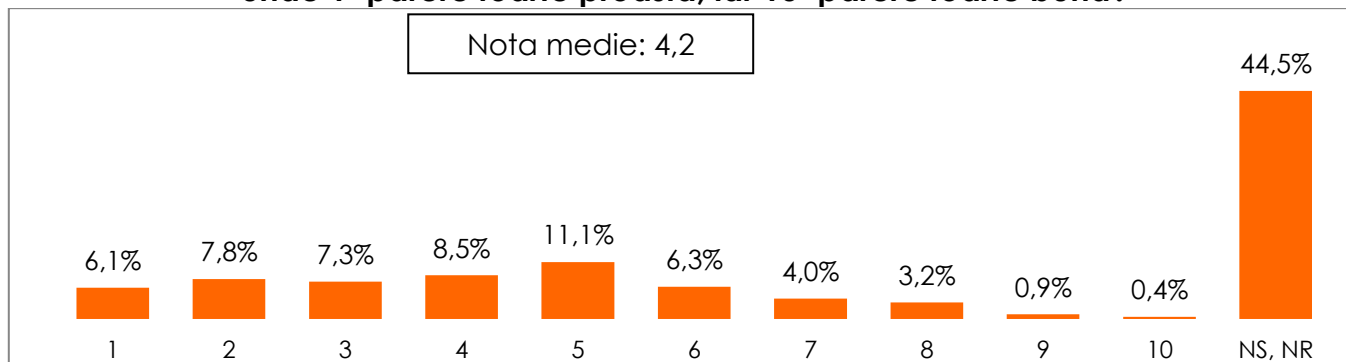


Repartiția notei medii acordată lui MIRCEA POENARU pe cartiere, sexe, vârste și educație

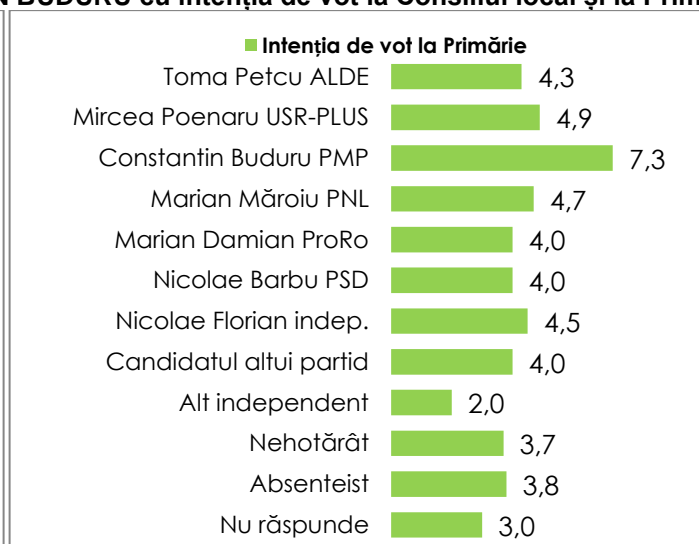
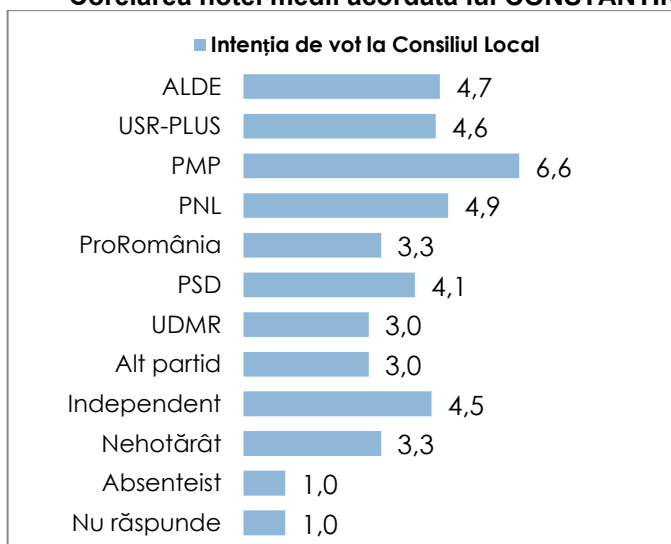




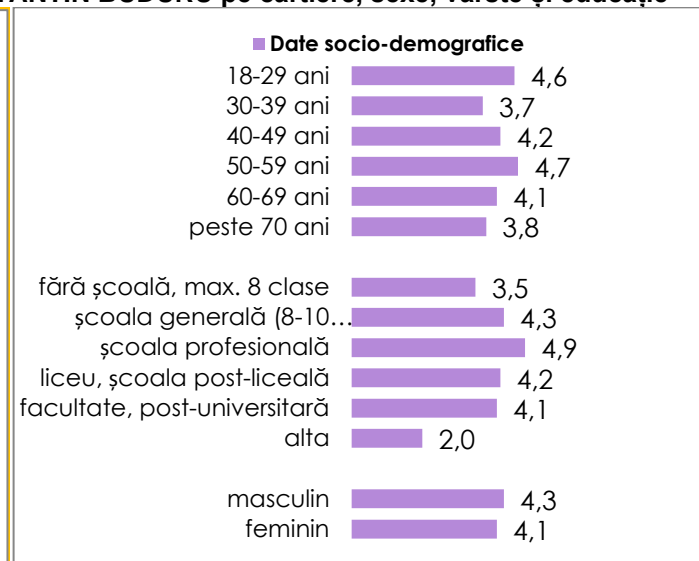
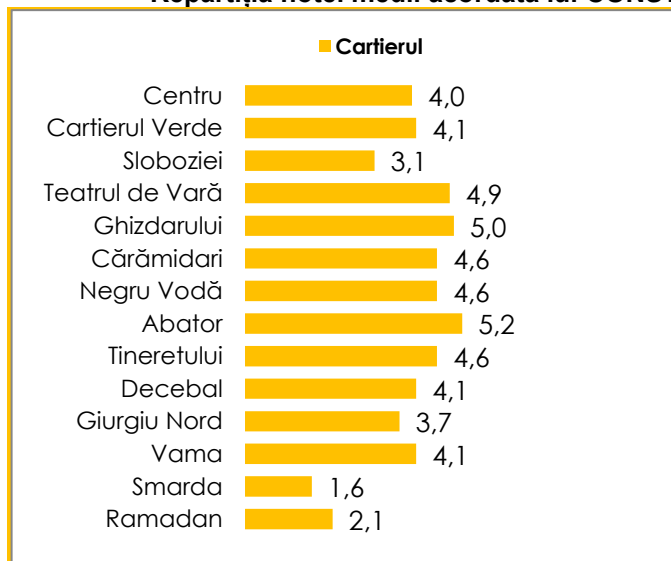
Ce notă de la 1 la 10 acordați lui CONSTANTIN BUDURU - PMP, unde 1=păreră foarte proastă, iar 10=păreră foarte bună?



Corelarea notei medii acordată lui CONSTANTIN BUDURU cu intenția de vot la Consiliul local și la Primărie

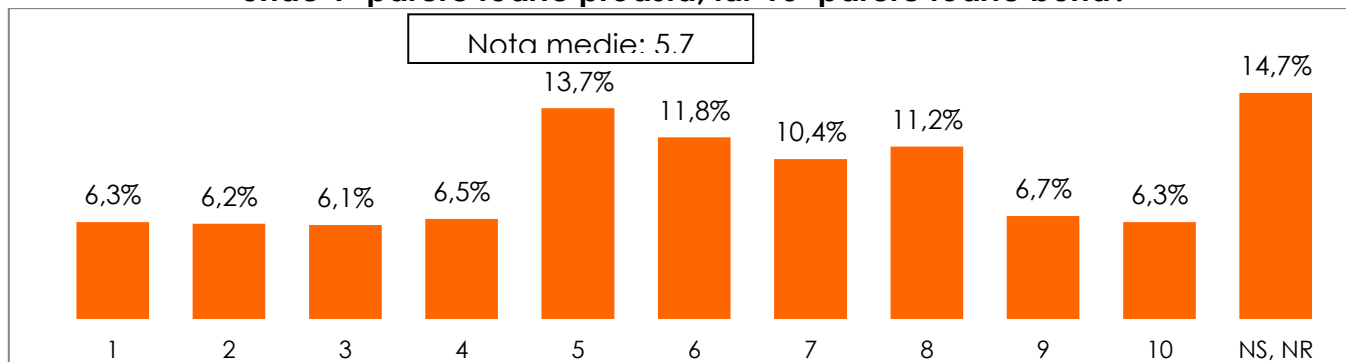


Repartiția notei medii acordată lui CONSTANTIN BUDURU pe cartiere, sexe, vârste și educație

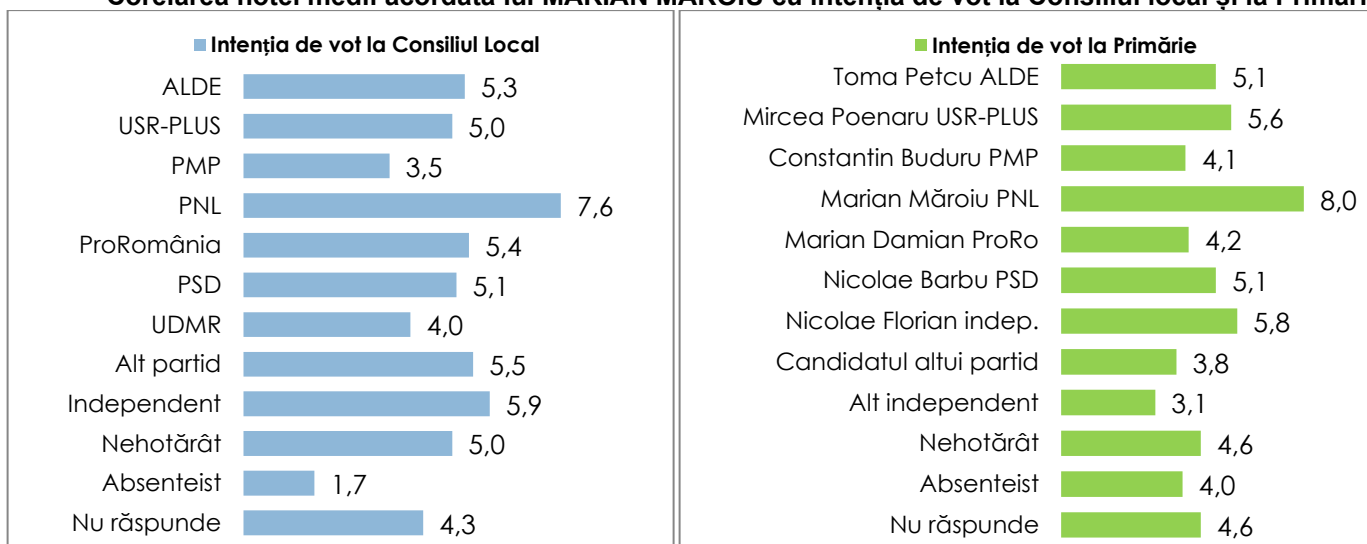




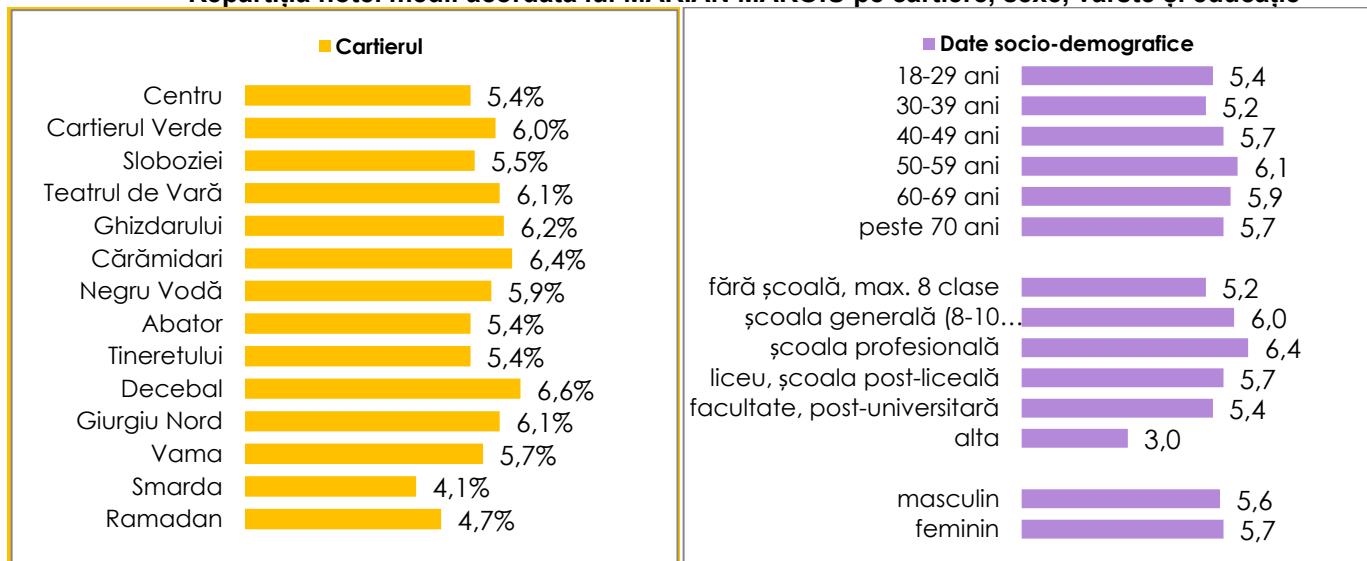
Ce notă de la 1 la 10 acordați lui MARIAN MĂROIU - PNL, unde 1=păreră foarte proastă, iar 10=păreră foarte bună?



Corelarea notei medii acordată lui MARIAN MĂROIU cu intenția de vot la Consiliul local și la Primărie

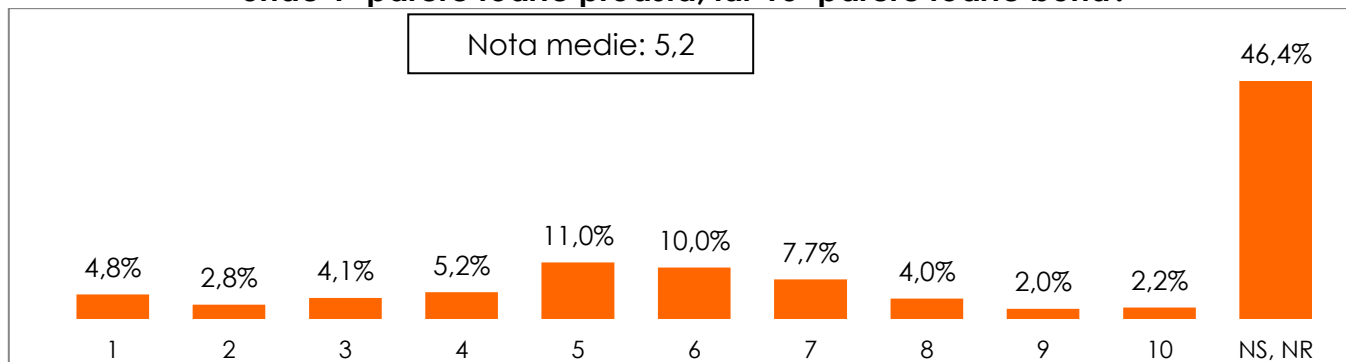


Repartiția notei medii acordată lui MARIAN MĂROIU pe cartiere, sexe, vârste și educație

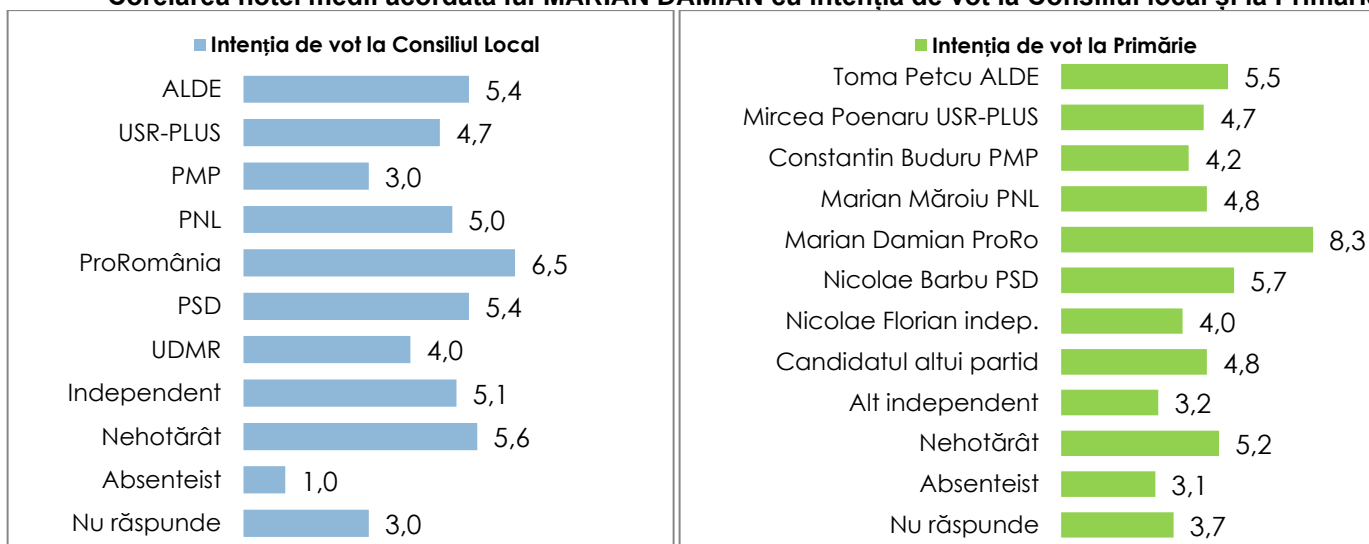




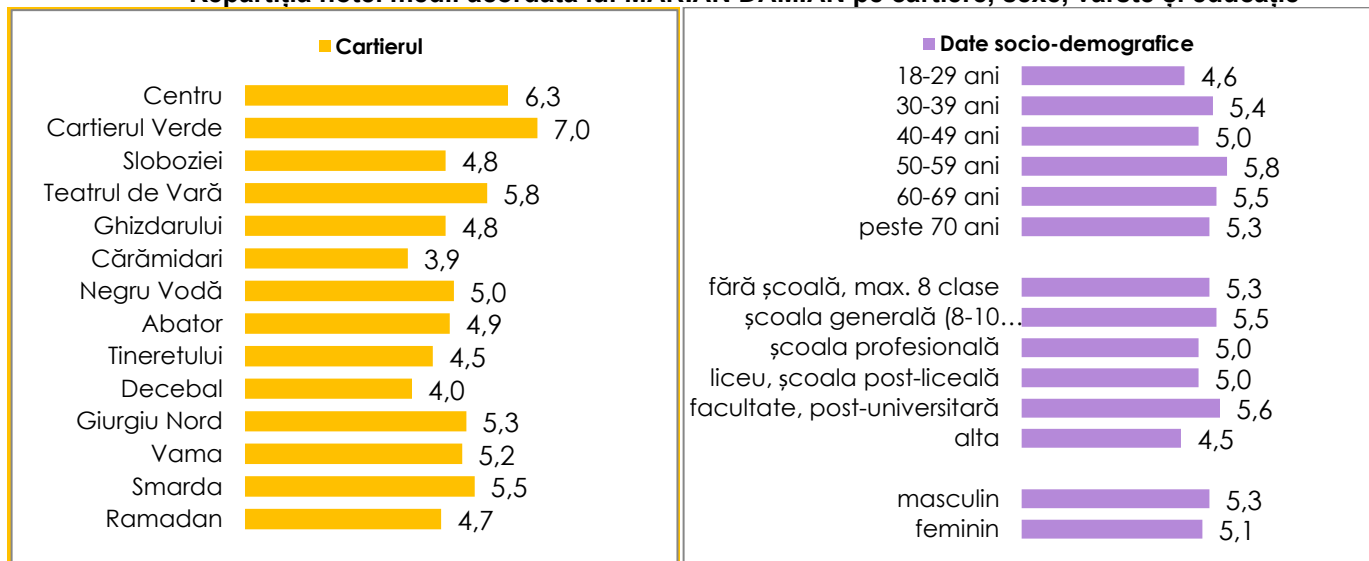
Ce notă de la 1 la 10 acordați lui MARIAN DAMIAN - ProRomânia, unde 1=păreră foarte proastă, iar 10=păreră foarte bună?



Corelarea notei medii acordată lui MARIAN DAMIAN cu intenția de vot la Consiliul local și la Primărie

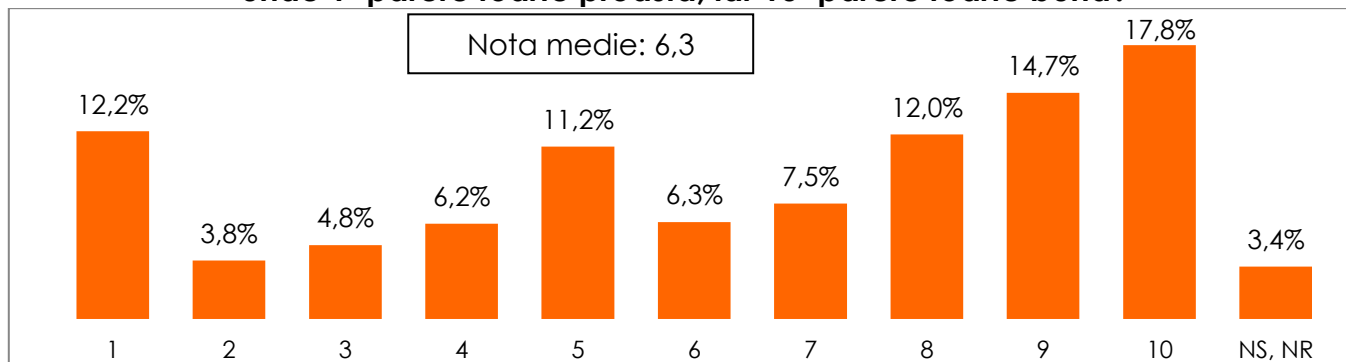


Repartiția notei medii acordată lui MARIAN DAMIAN pe cartiere, sexe, vârste și educație

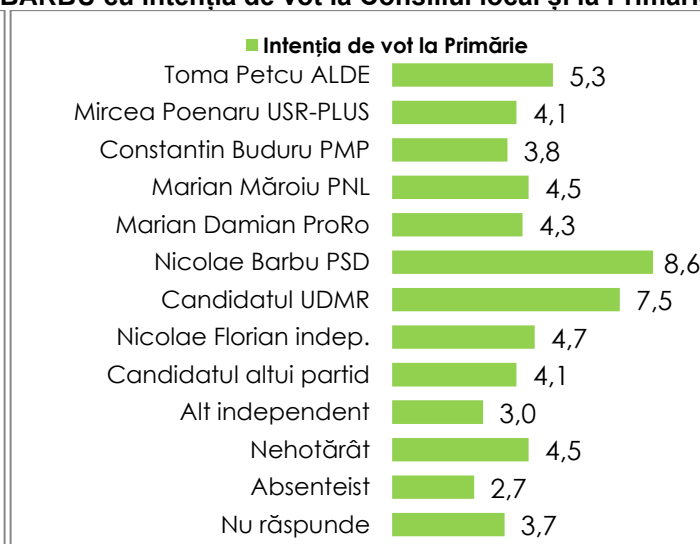
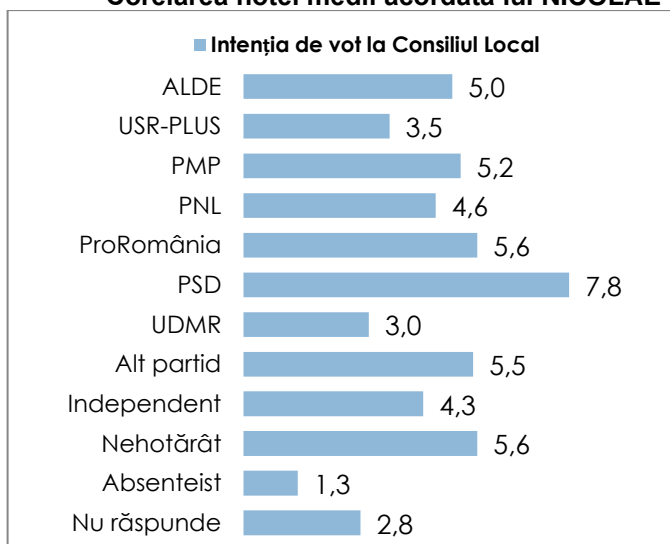




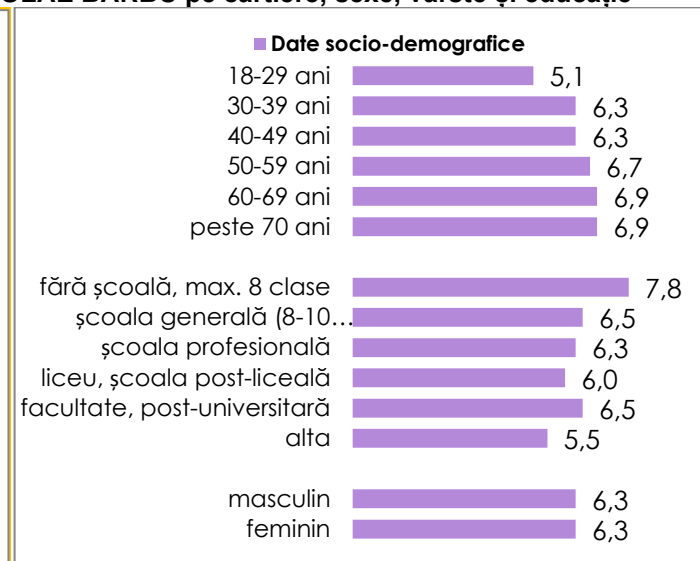
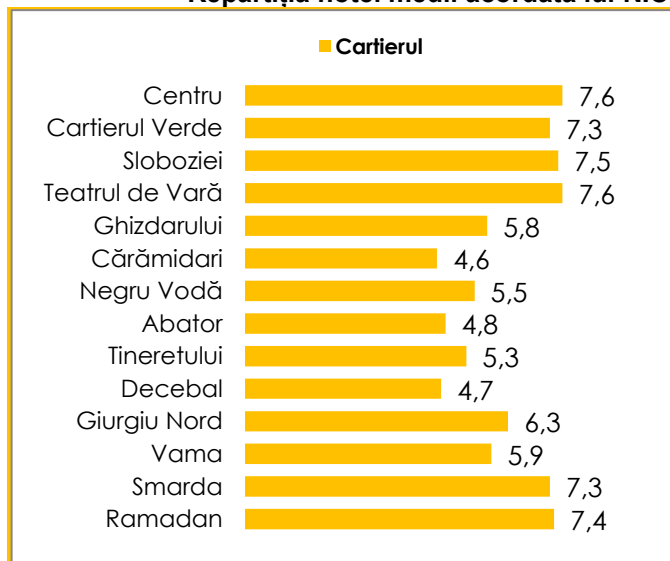
Ce notă de la 1 la 10 acordați lui NICOLAE BARBU - PSD, unde 1=păreră foarte proastă, iar 10=păreră foarte bună?



Corelarea notei medii acordată lui NICOLAE BARBU cu intenția de vot la Consiliul local și la Primărie

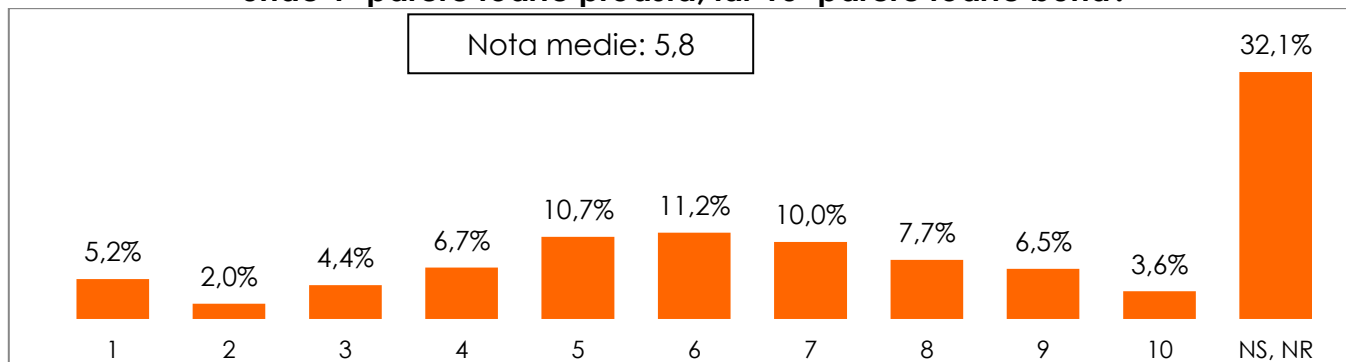


Repartiția notei medii acordată lui NICOLAE BARBU pe cartiere, sexe, vârste și educație

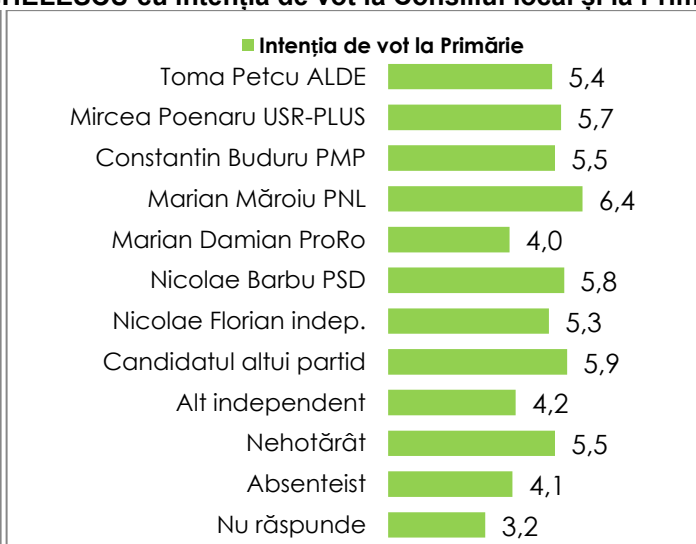
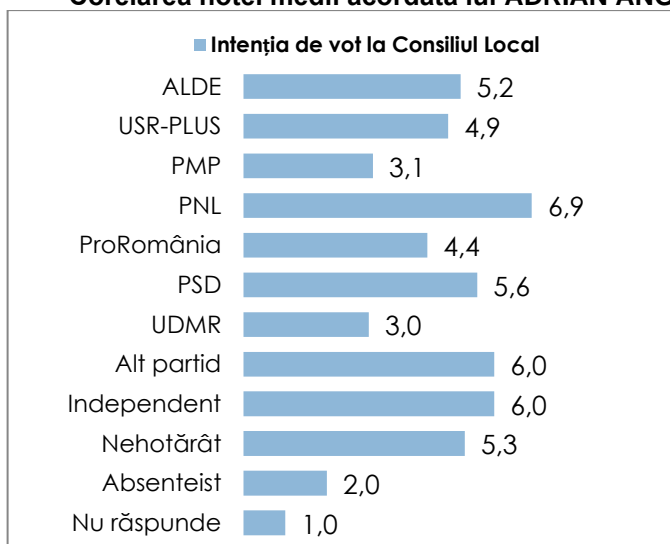




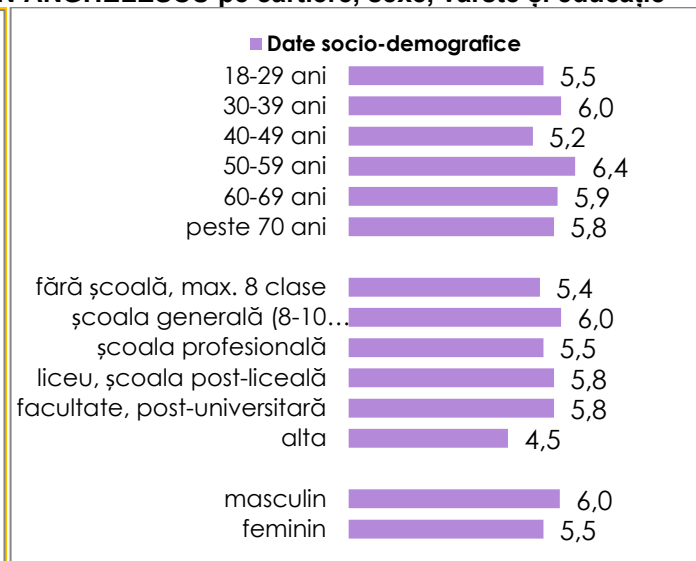

Ce notă de la 1 la 10 acordați lui ADRIAN ANGHELESCU - PNL, unde 1=păreră foarte proastă, iar 10=păreră foarte bună?



Corelarea notei medii acordată lui ADRIAN ANGHELESCU cu intenția de vot la Consiliul local și la Primărie

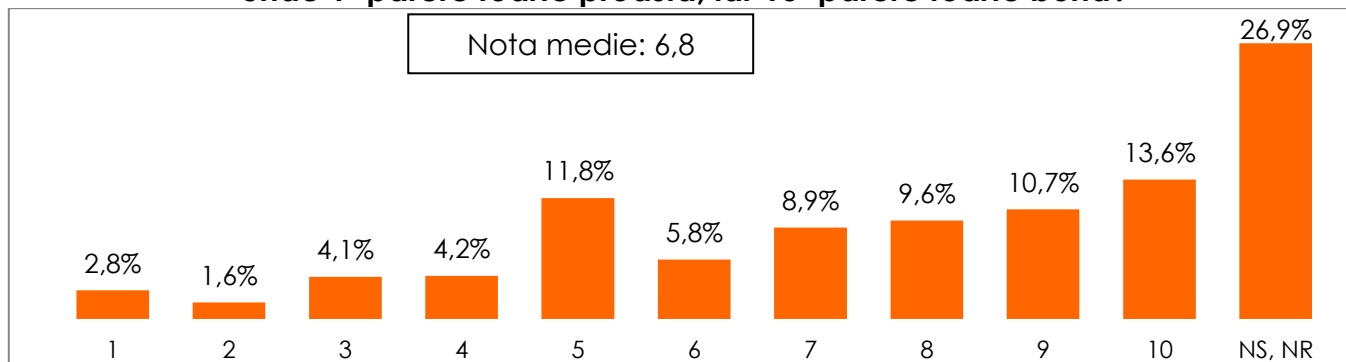


Repartiția notei medii acordată lui ADRIAN ANGHELESCU pe cartiere, sexe, vârste și educație

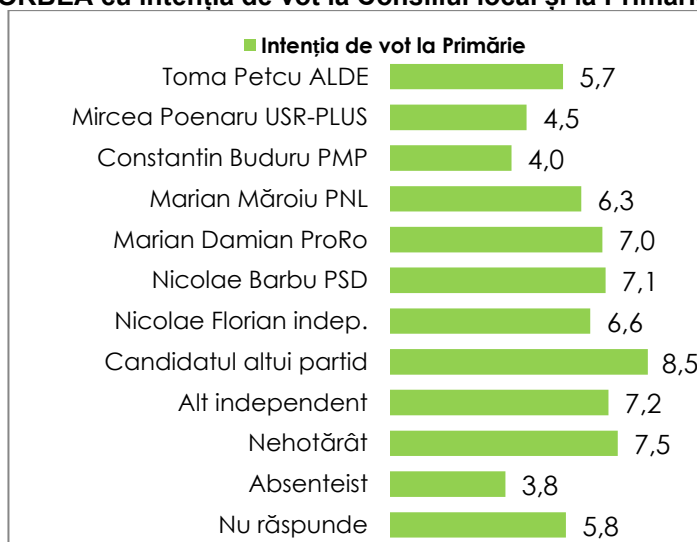
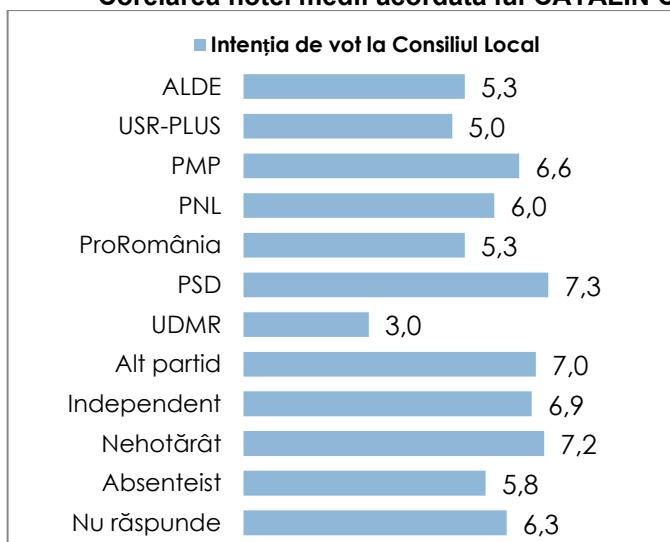




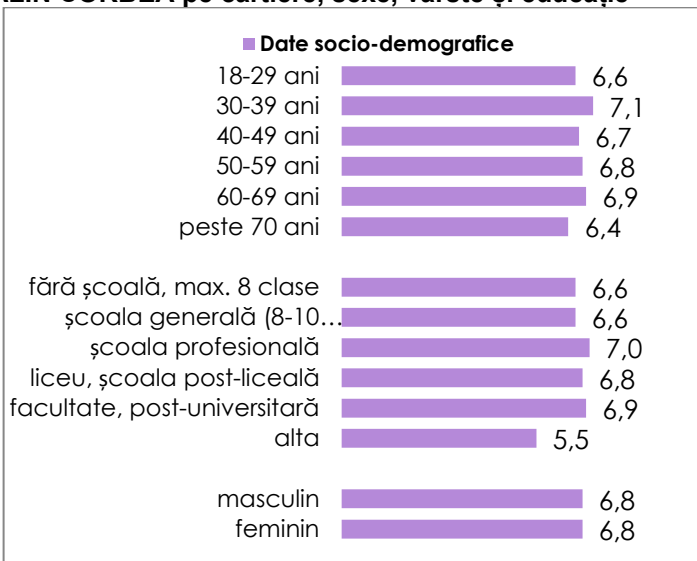
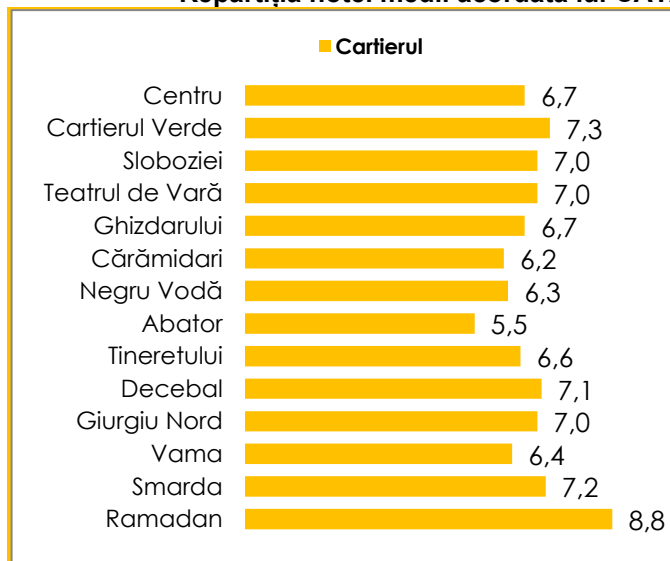
Ce notă de la 1 la 10 acordați lui CĂTĂLIN CORBEA – PSD, unde 1=păreră foarte proastă, iar 10=păreră foarte bună?



Corelarea notei medii acordată lui CĂTĂLIN CORBEA cu intenția de vot la Consiliul local și la Primărie

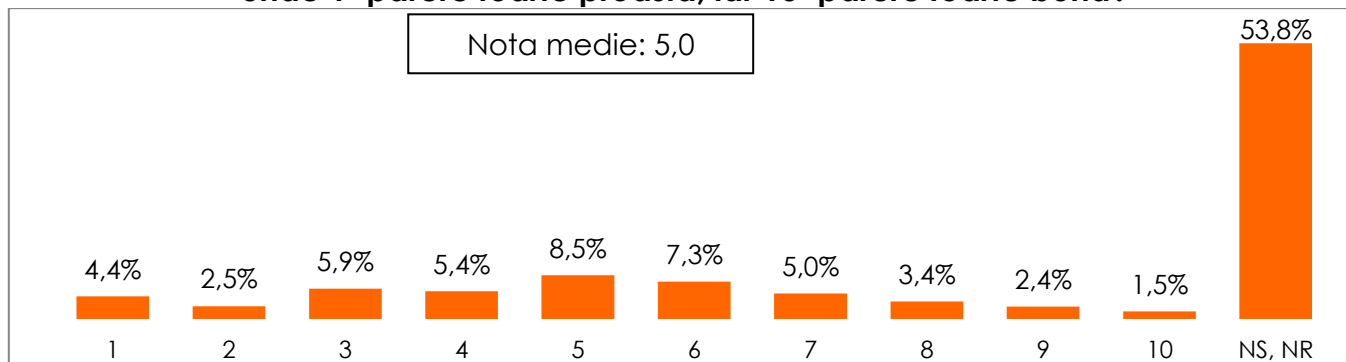


Repartiția notei medii acordată lui CĂTĂLIN CORBEA pe cartiere, sexe, vârste și educație

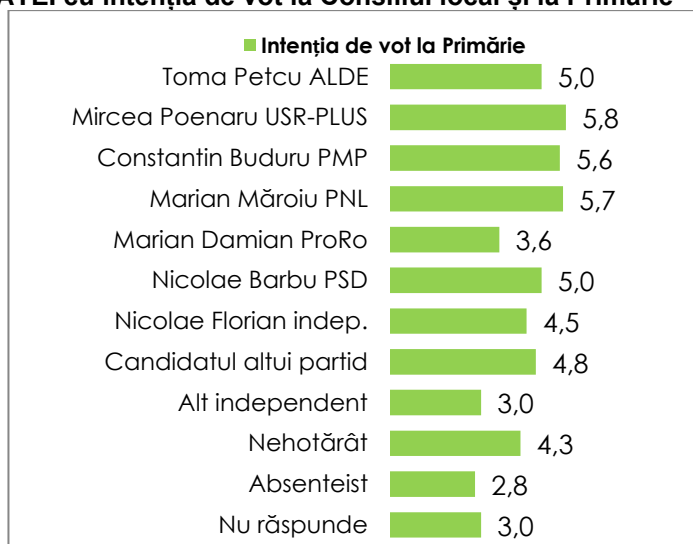
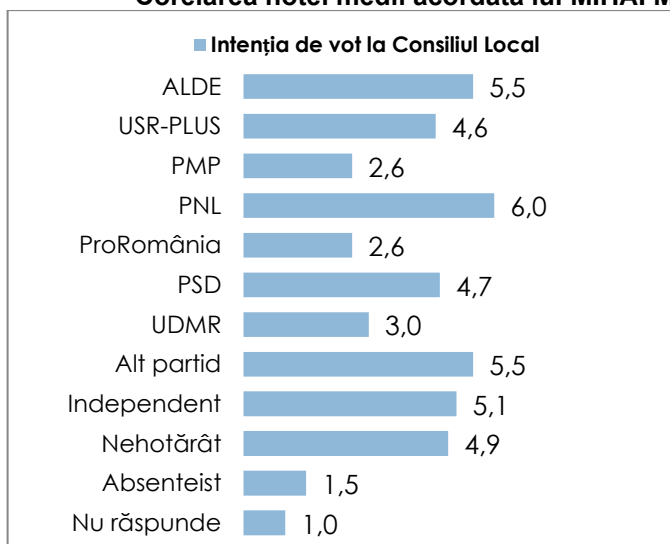




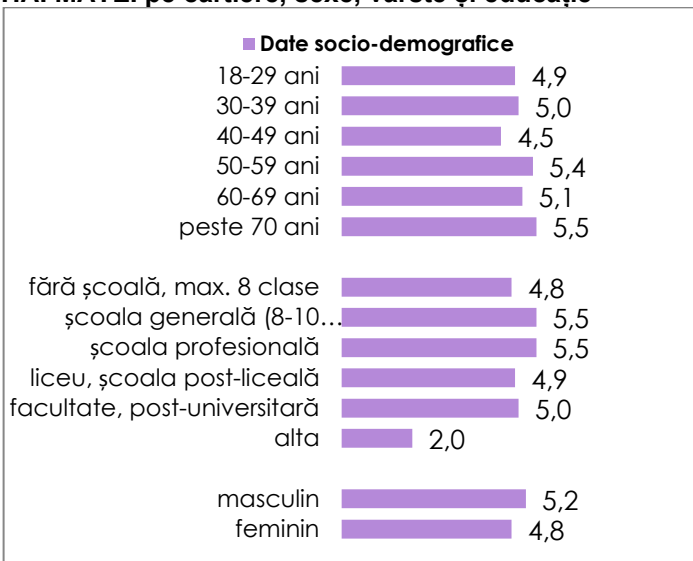
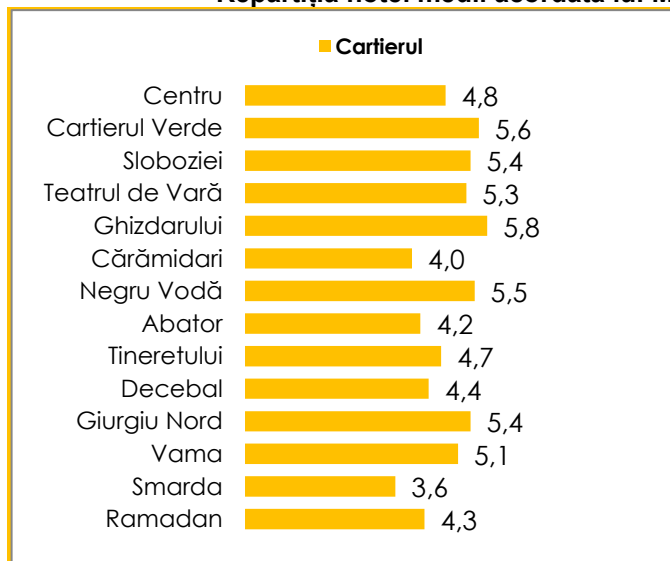
Ce notă de la 1 la 10 acordați lui MIHAI MATEI – PNL, unde 1=păreră foarte proastă, iar 10=păreră foarte bună?



Corelarea notei medii acordată lui MIHAI MATEI cu intenția de vot la Consiliul local și la Primărie

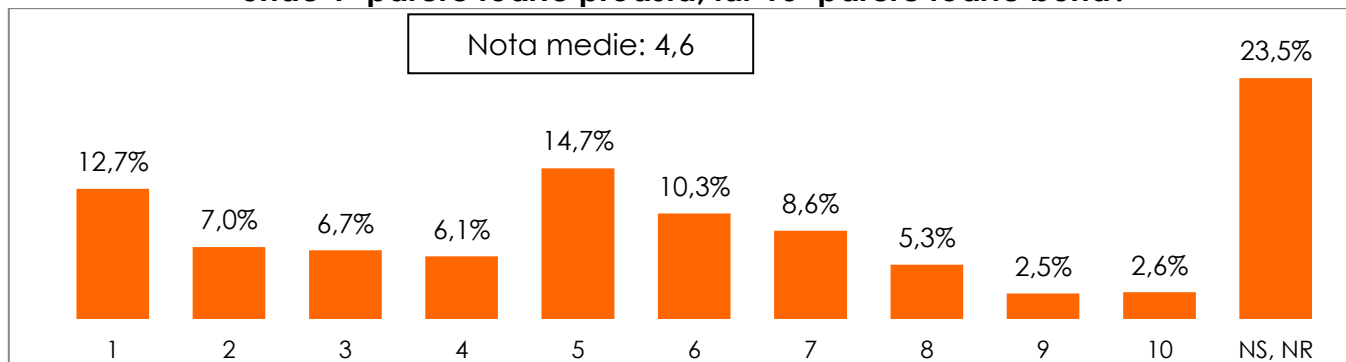


Repartiția notei medii acordată lui MIHAI MATEI pe cartiere, sexe, vârste și educație

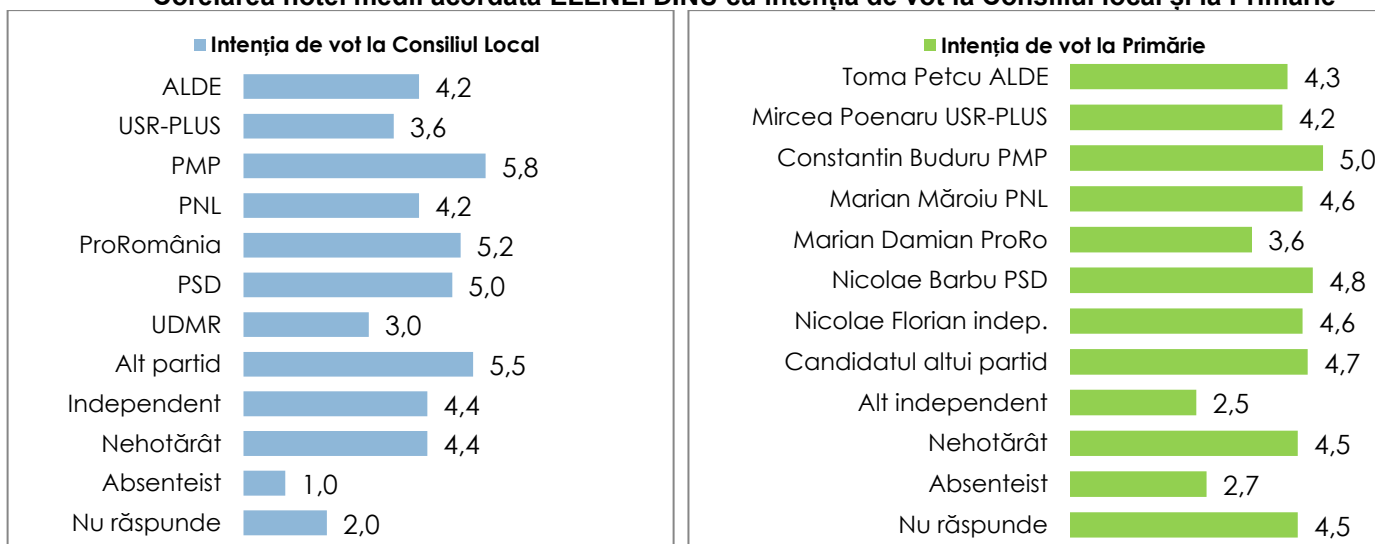




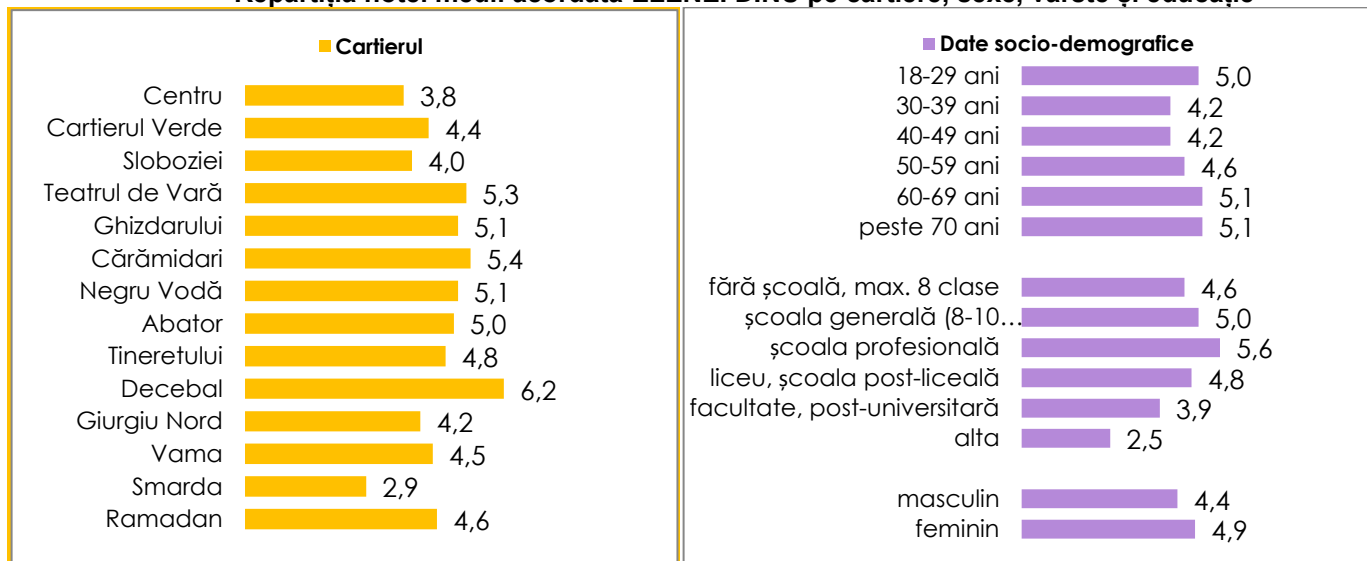
Ce notă de la 1 la 10 acordați ELENEI DINU – PSD, unde 1=păreră foarte proastă, iar 10=păreră foarte bună?



Corelarea notei medii acordată ELENEI DINU cu intenția de vot la Consiliul local și la Primărie

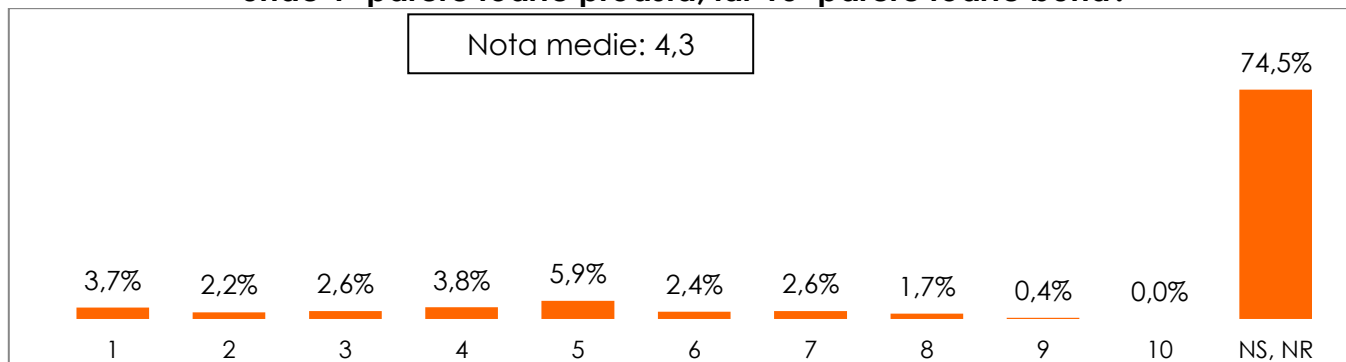


Repartiția notei medii acordată ELENEI DINU pe cartiere, sexe, vârste și educație

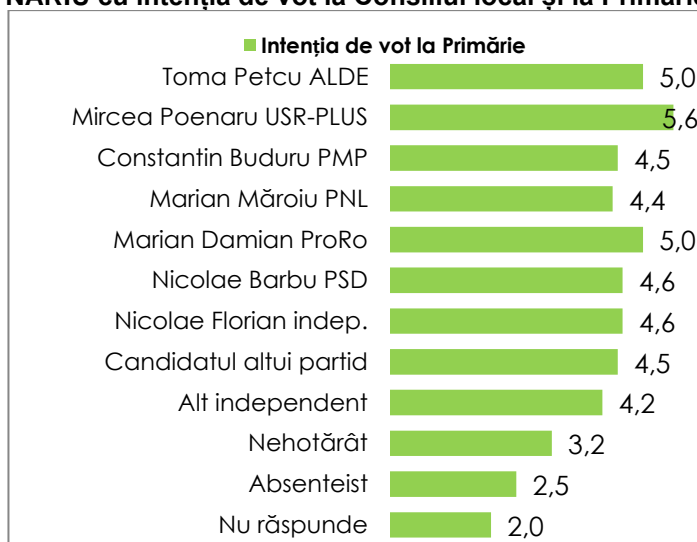
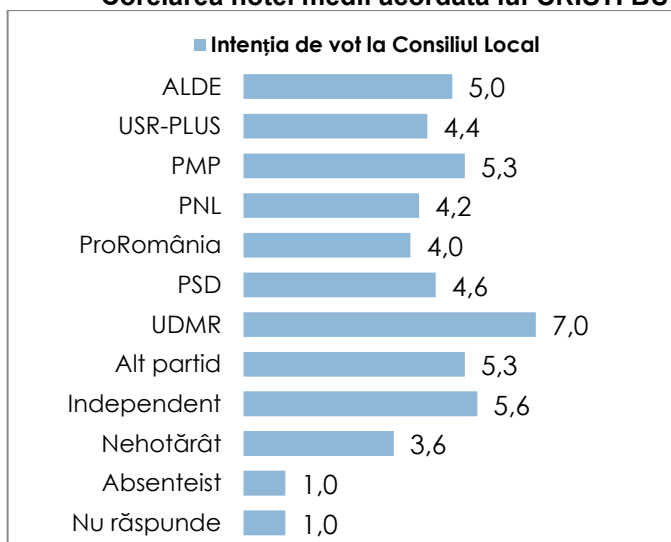




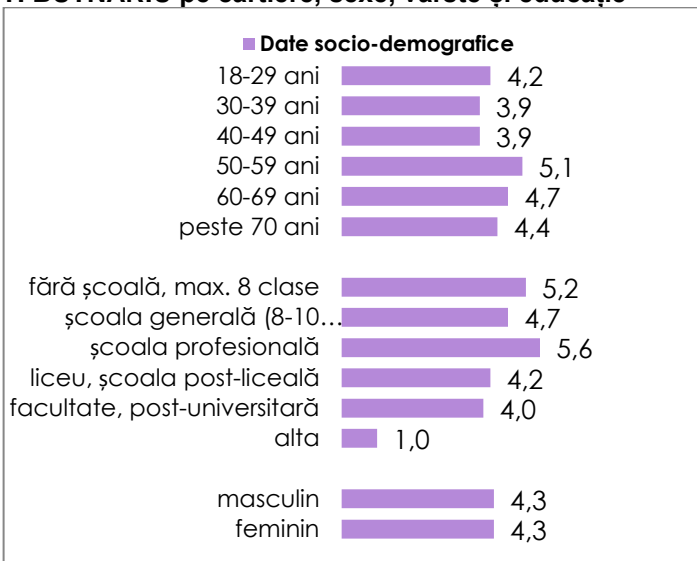
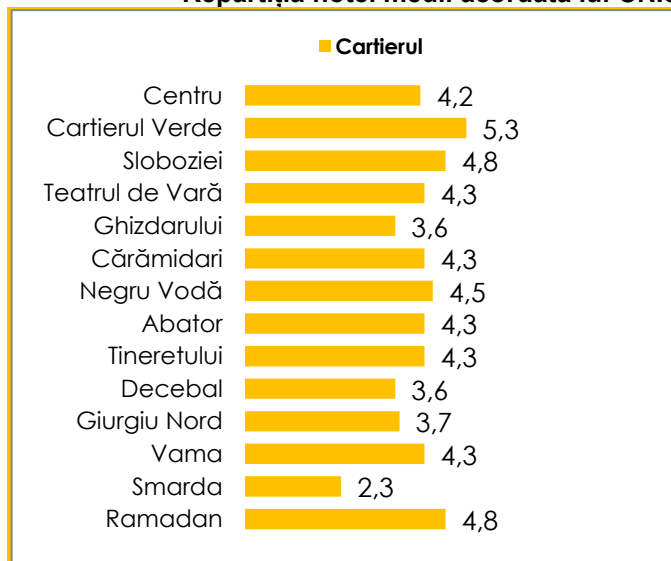
Ce notă de la 1 la 10 acordați lui CRISTI BUTNARIU - independent, unde 1=păreră foarte proastă, iar 10=păreră foarte bună?



Corelarea notei medii acordată lui CRISTI BUTNARIU cu intenția de vot la Consiliul local și la Primărie

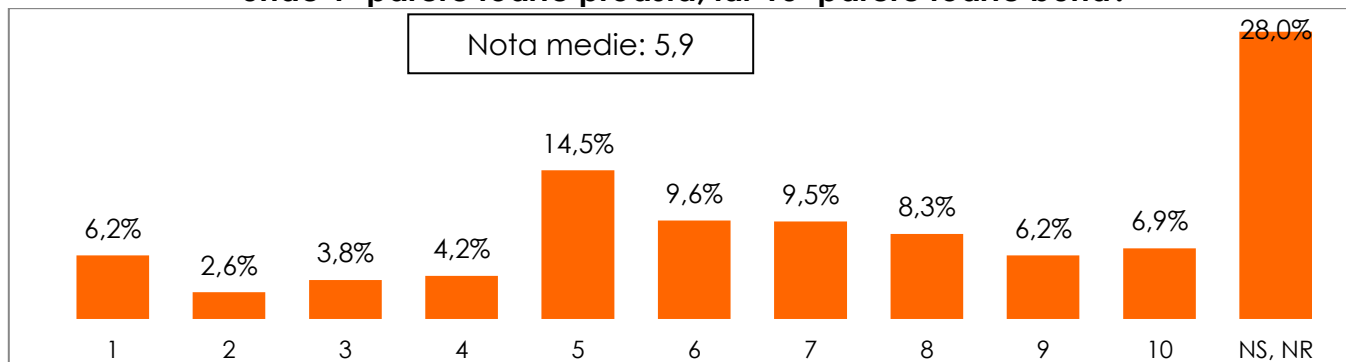


Repartiția notei medii acordată lui CRISTI BUTNARIU pe cartiere, sexe, vârste și educație

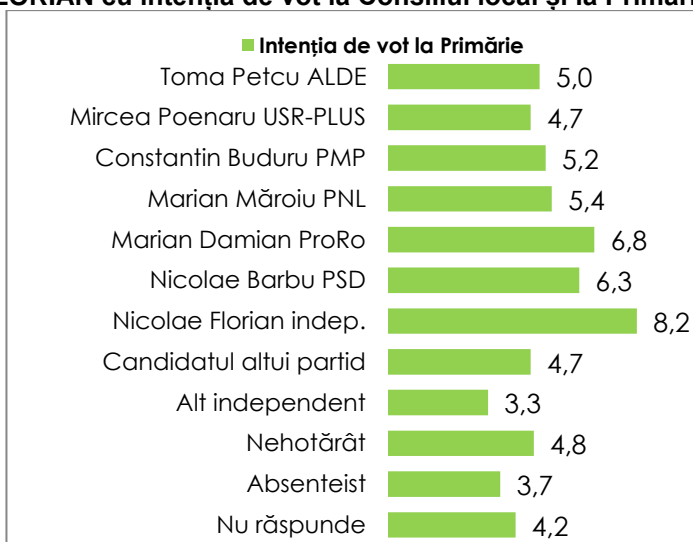
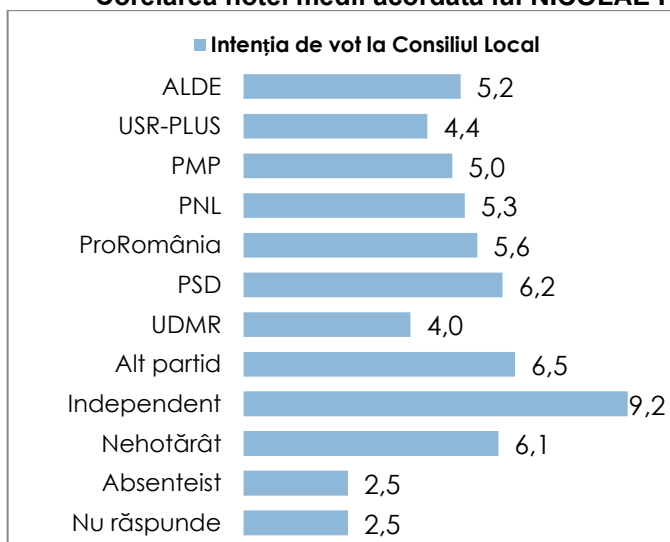




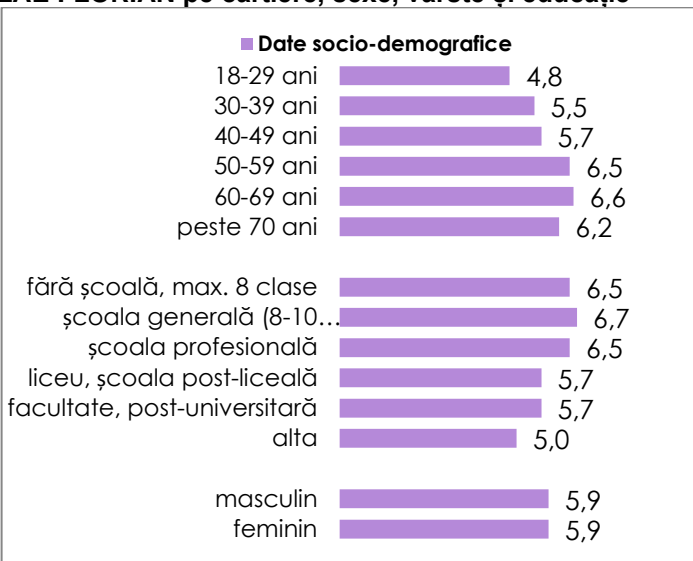
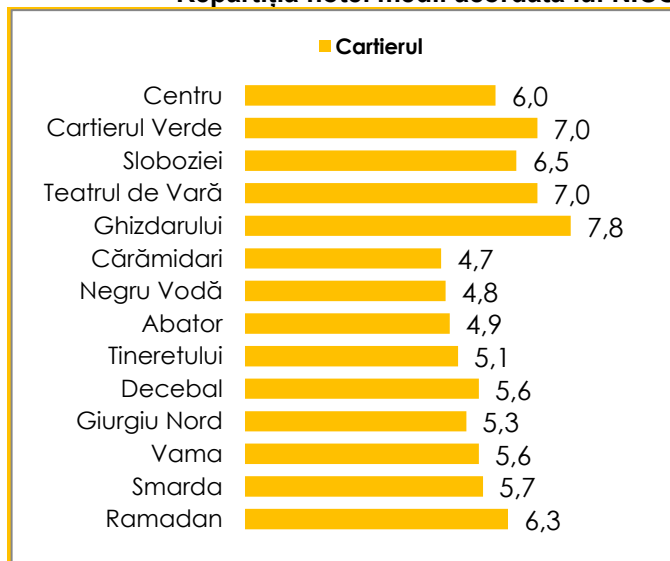
Ce notă de la 1 la 10 acordați lui NICOLAE FLORIAN – independent, unde 1=păreră foarte proastă, iar 10=păreră foarte bună?



Corelarea notei medii acordată lui NICOLAE FLORIAN cu intenția de vot la Consiliul local și la Primărie

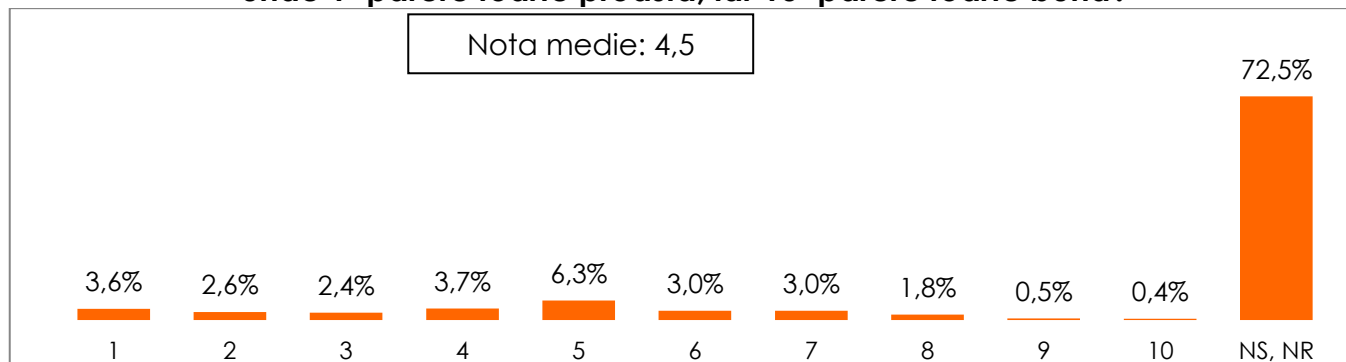


Repartiția notei medii acordată lui NICOLAE FLORIAN pe cartiere, sexe, vârste și educație

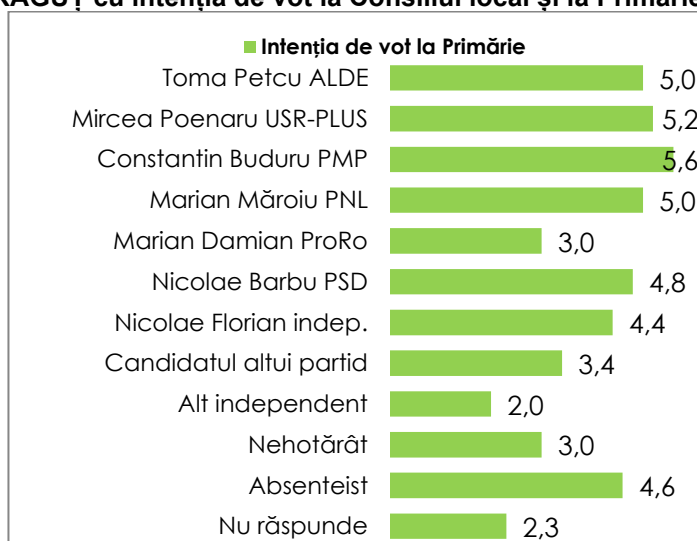
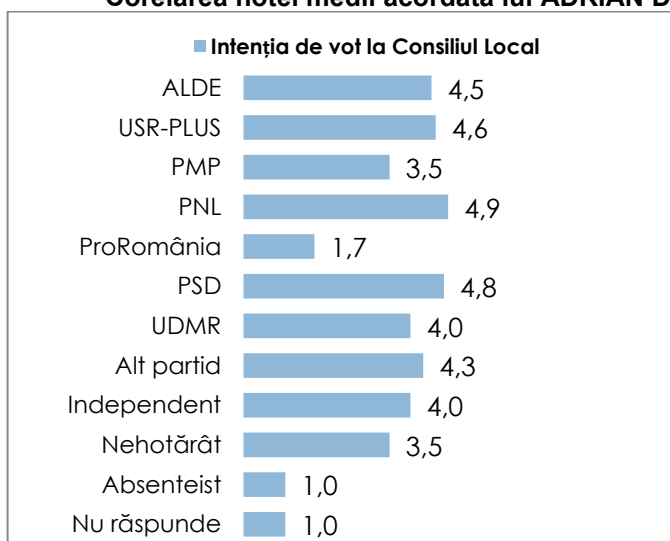




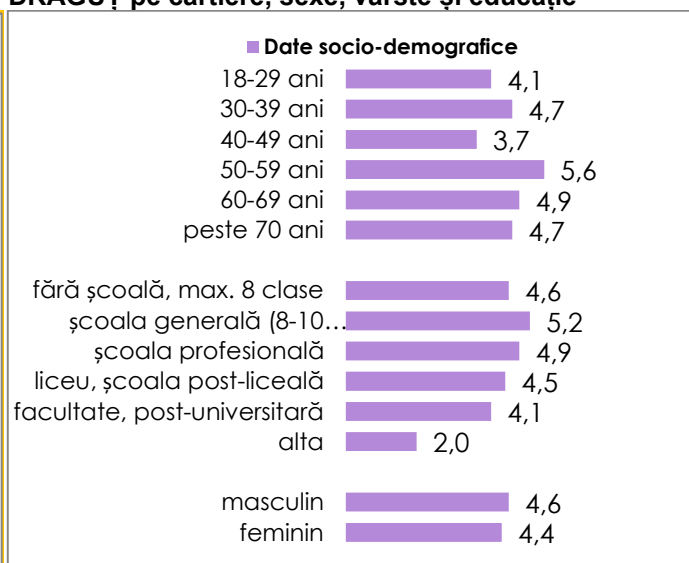
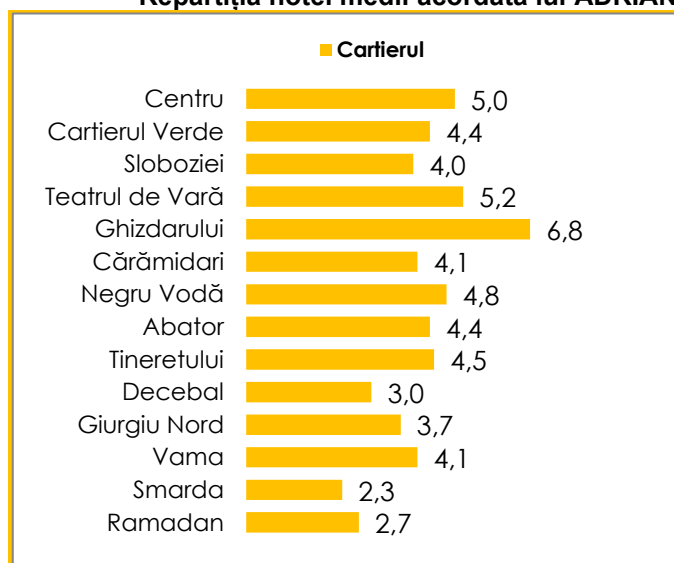
Ce notă de la 1 la 10 acordați lui ADRIAN IULIAN DRĂGUȚ – PMP, unde 1=păreră foarte proastă, iar 10=păreră foarte bună?



Corelarea notei medii acordată lui ADRIAN DRĂGUȚ cu intenția de vot la Consiliul local și la Primărie

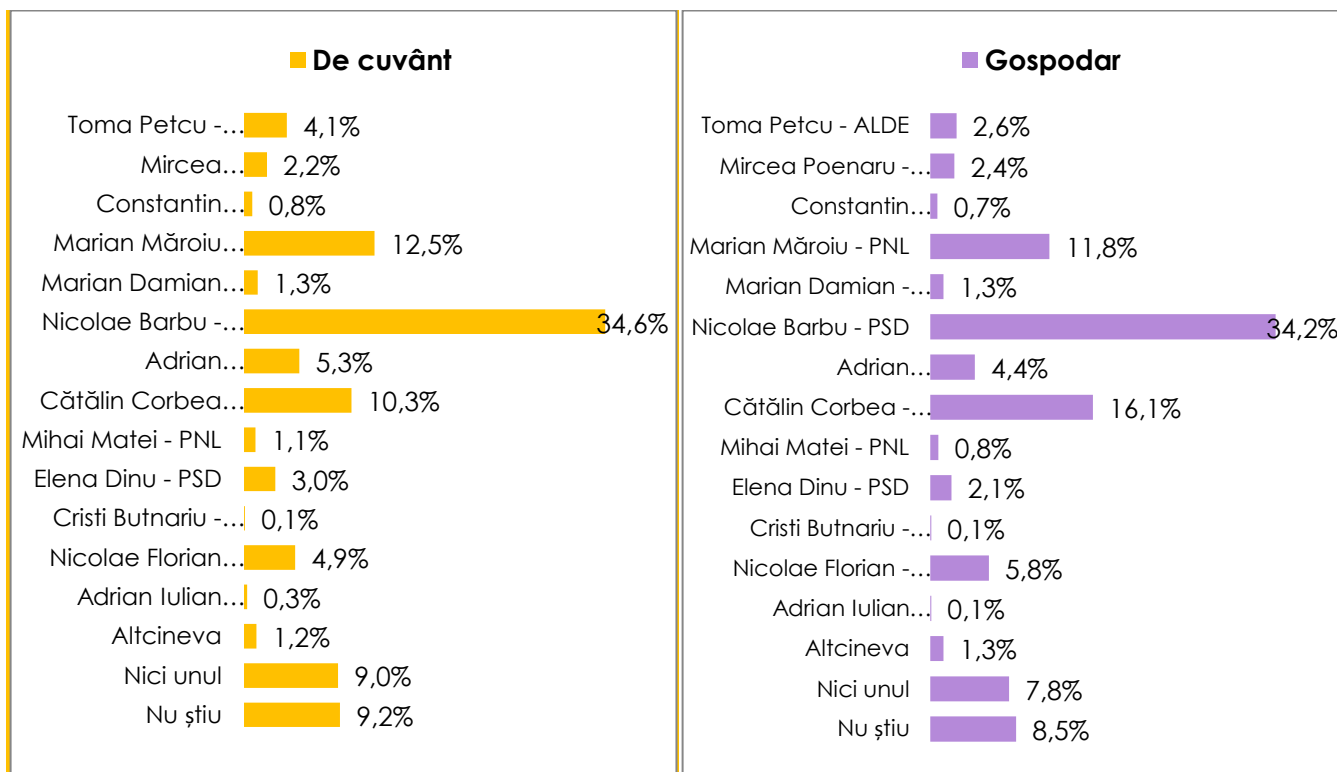
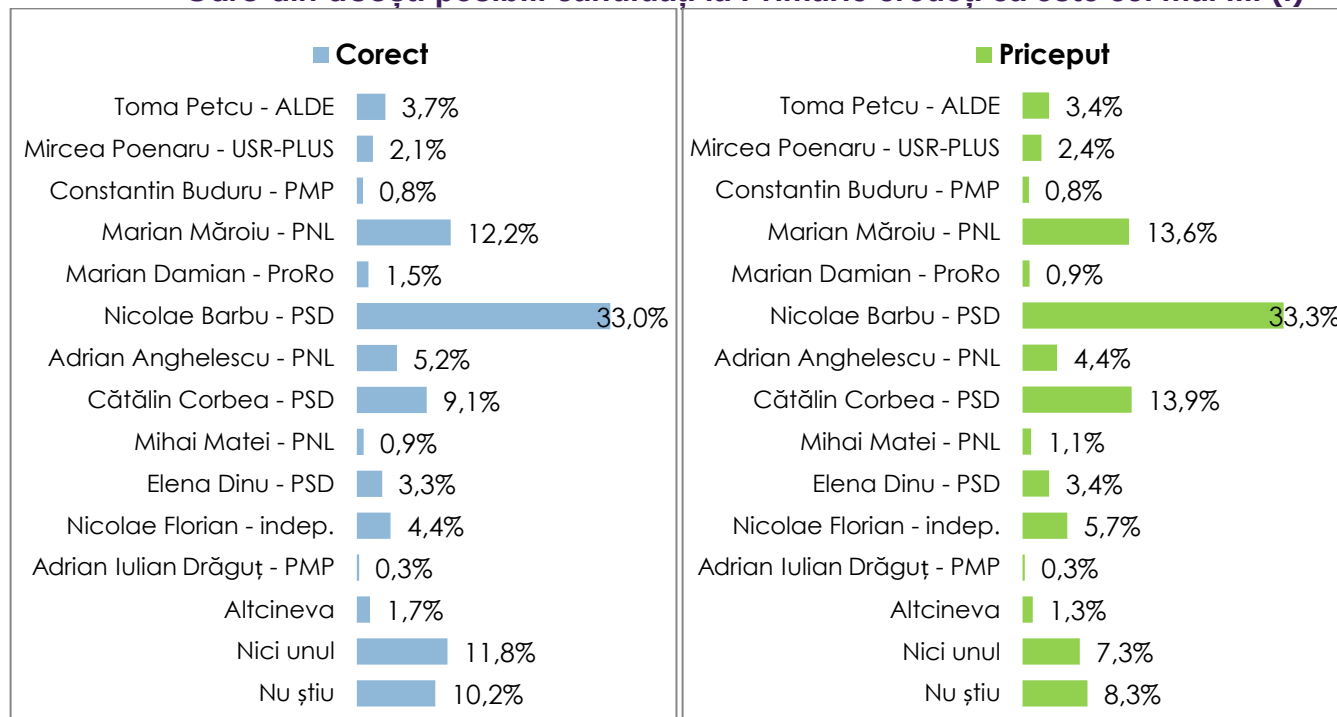


Repartiția notei medii acordată lui ADRIAN DRĂGUȚ pe cartiere, sexe, vârste și educație



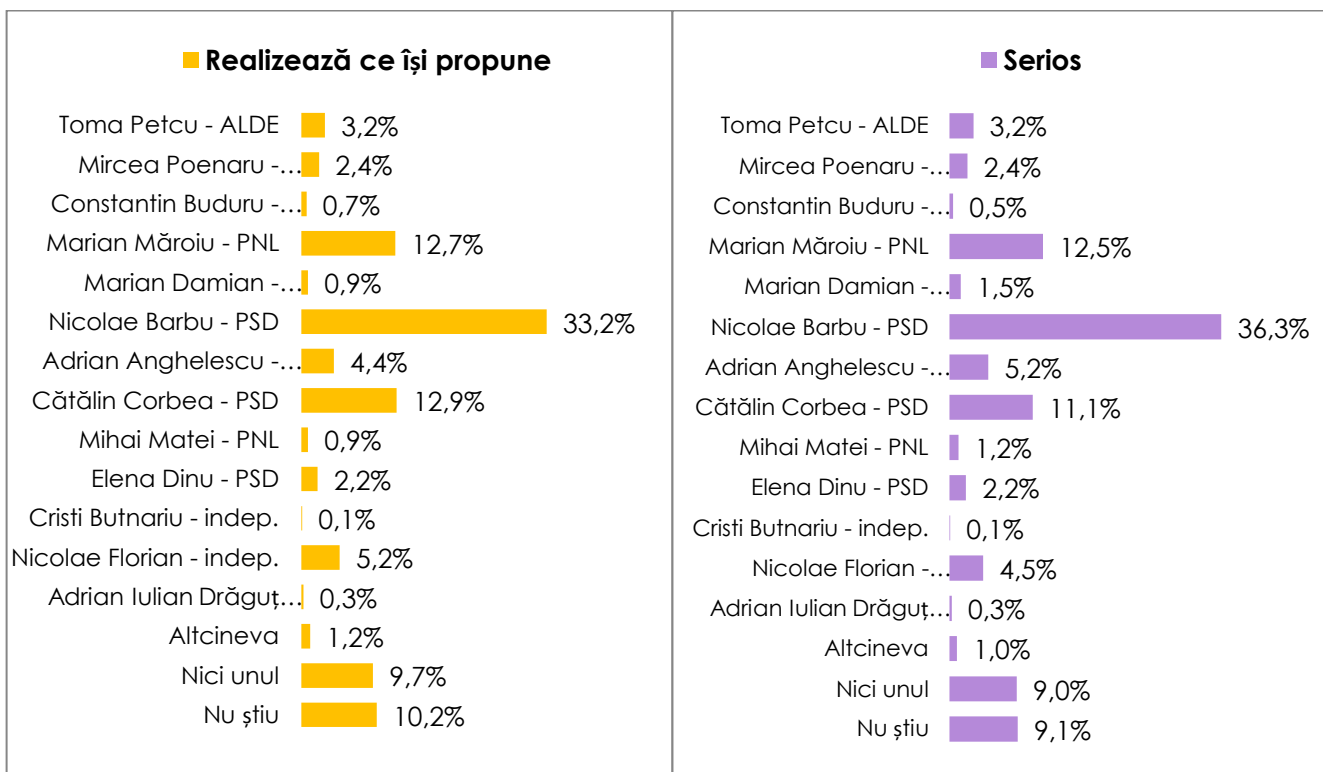
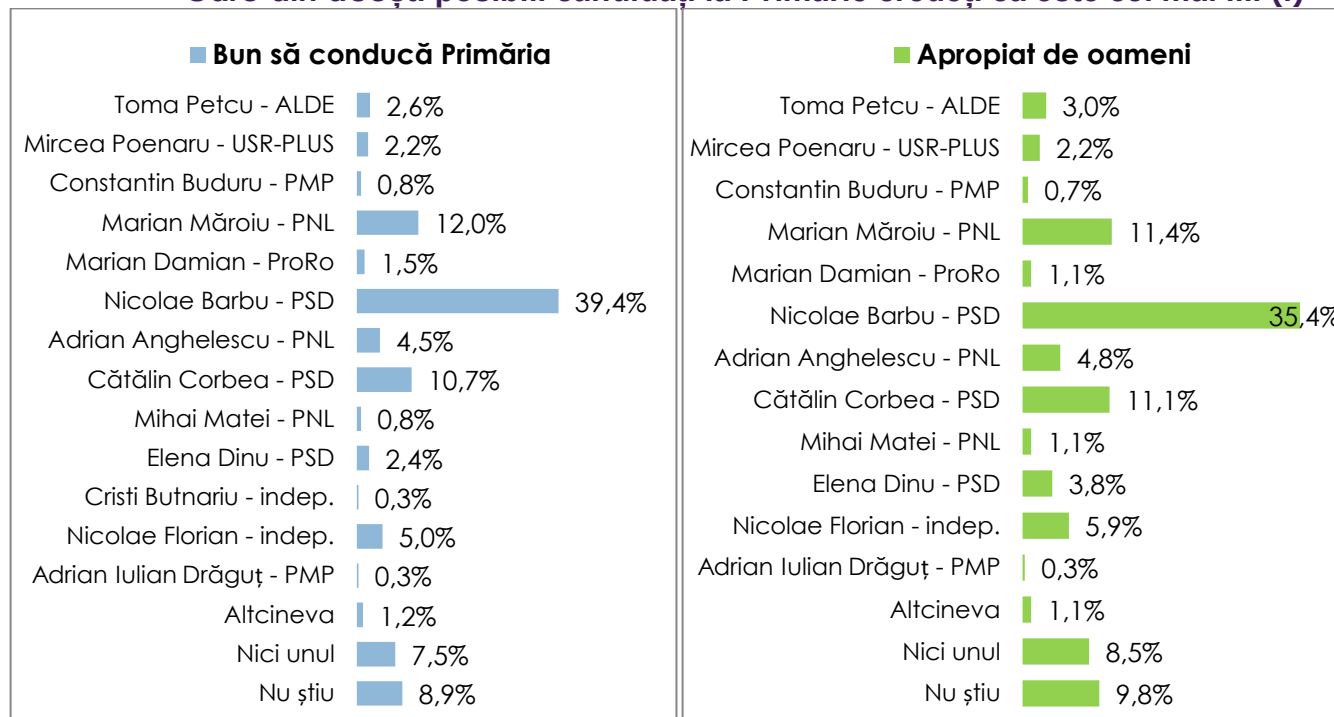


Care din acești posibili candidați la Primărie credeți că este cel mai (I)



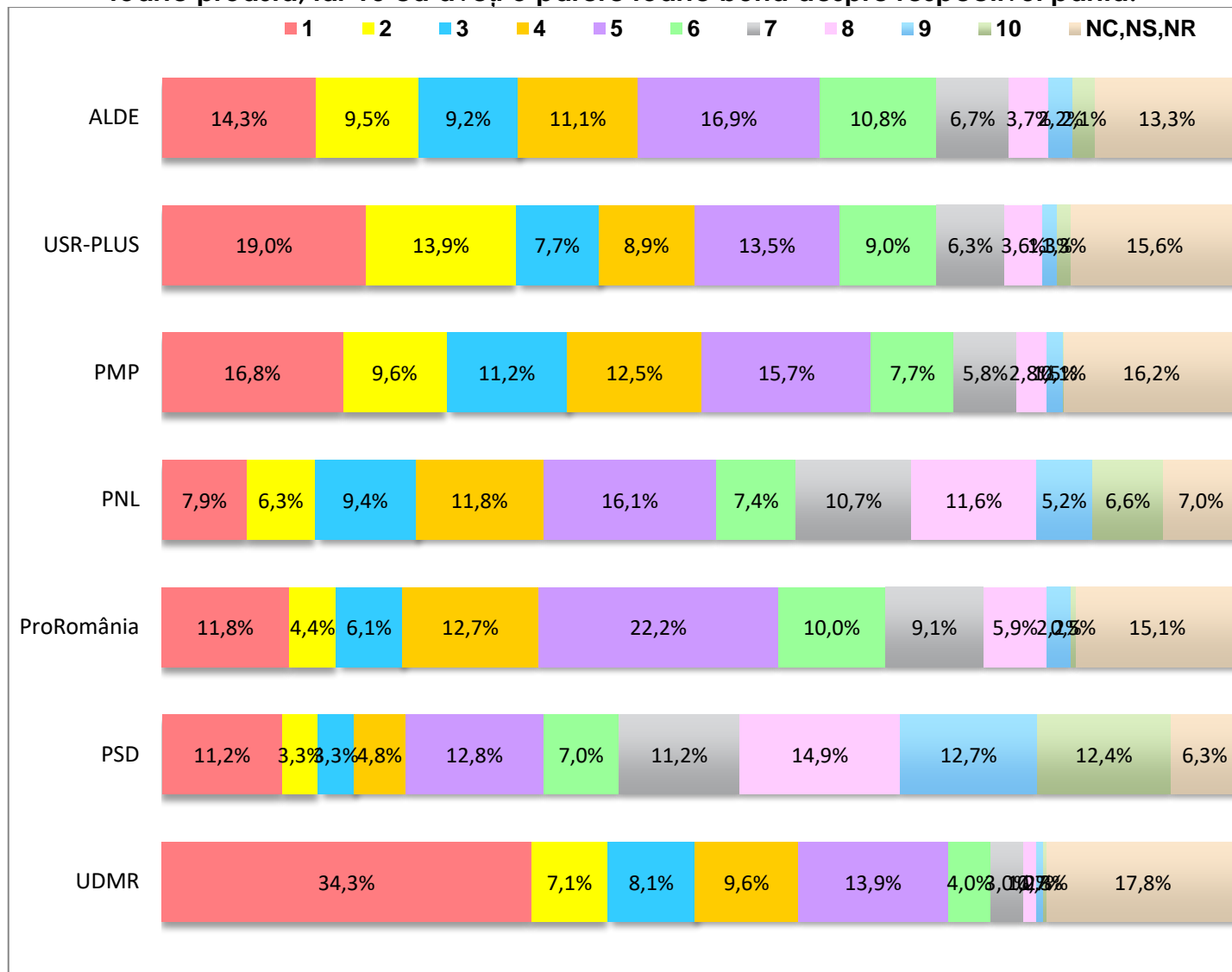


Care din acești posibili candidați la Primărie credeți că este cel mai (I)





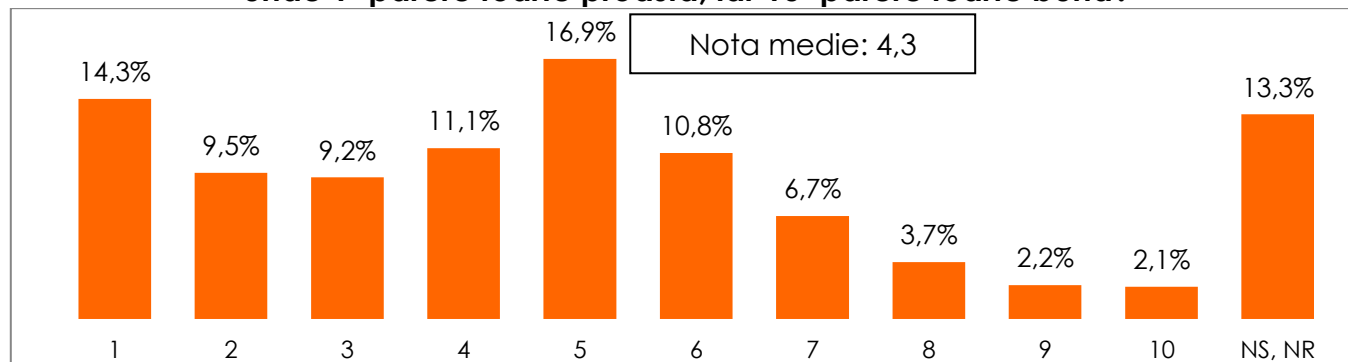
Care este părerea dvs. generală despre fiecare dintre următoarele partide politice?
Vă rog să folosiți pentru a răspunde o scală de la 1 la 10, unde 1 înseamnă că aveți o părere foarte proastă, iar 10 că aveți o părere foarte bună despre respectivul partid.



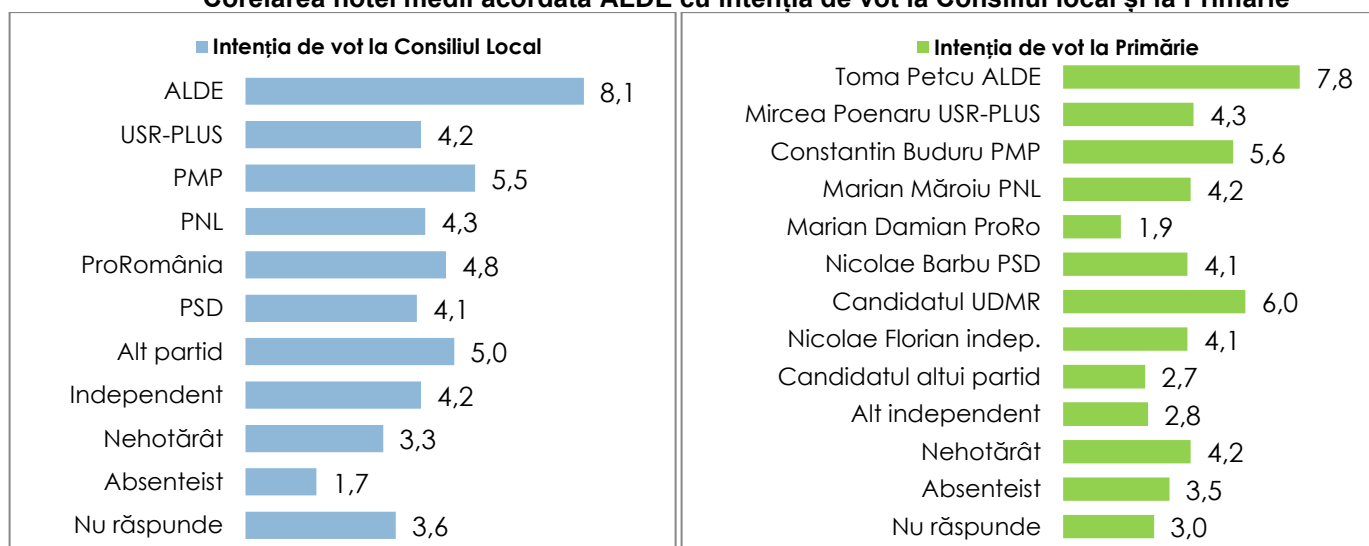
Partidul politic	Părereproastă (1-3)	Păreremediocră (4-7)	Părerebună (8-10)	Nu am auzit, nu știu, nu răspund	Nota medie
ALDE	33,0	45,6	8,1	13,3	4,3
USR-PLUS	40,6	37,6	6,2	15,6	3,8
PMP	37,6	41,7	4,4	16,2	3,8
PNL	23,6	46,0	23,4	7,0	5,3
ProRomânia	22,2	54,0	8,7	15,1	4,6
PSD	17,8	35,8	40,0	6,3	6,2
UDMR	49,5	30,5	2,1	17,8	2,9



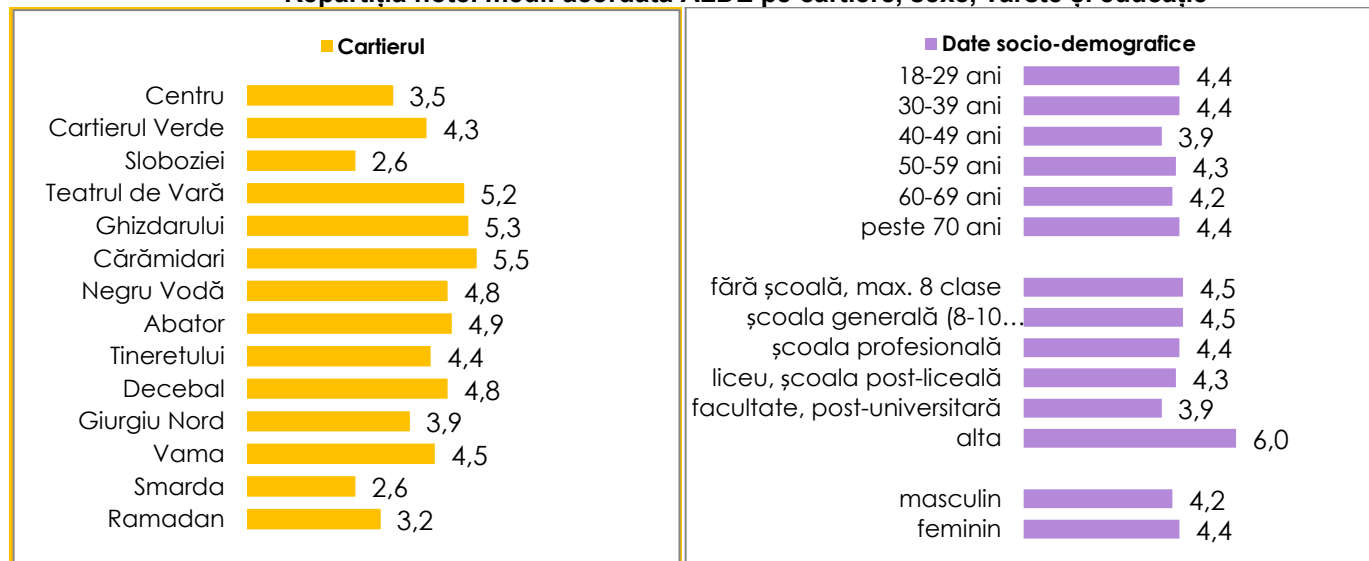
Ce notă de la 1 la 10 acordați ALDE, unde 1=păreră foarte proastă, iar 10=păreră foarte bună?



Corelarea notei medii acordată ALDE cu intenția de vot la Consiliul local și la Primărie

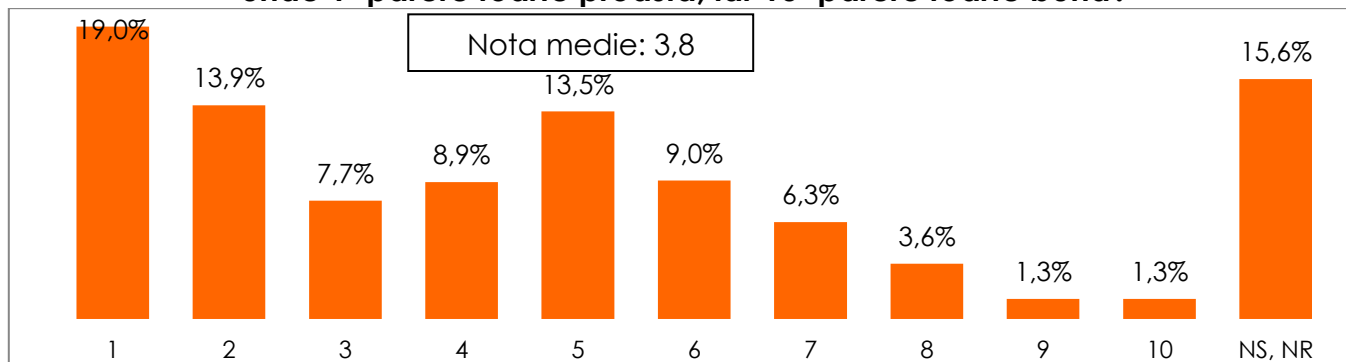


Repartiția notei medii acordată ALDE pe cartiere, sexe, vârste și educație

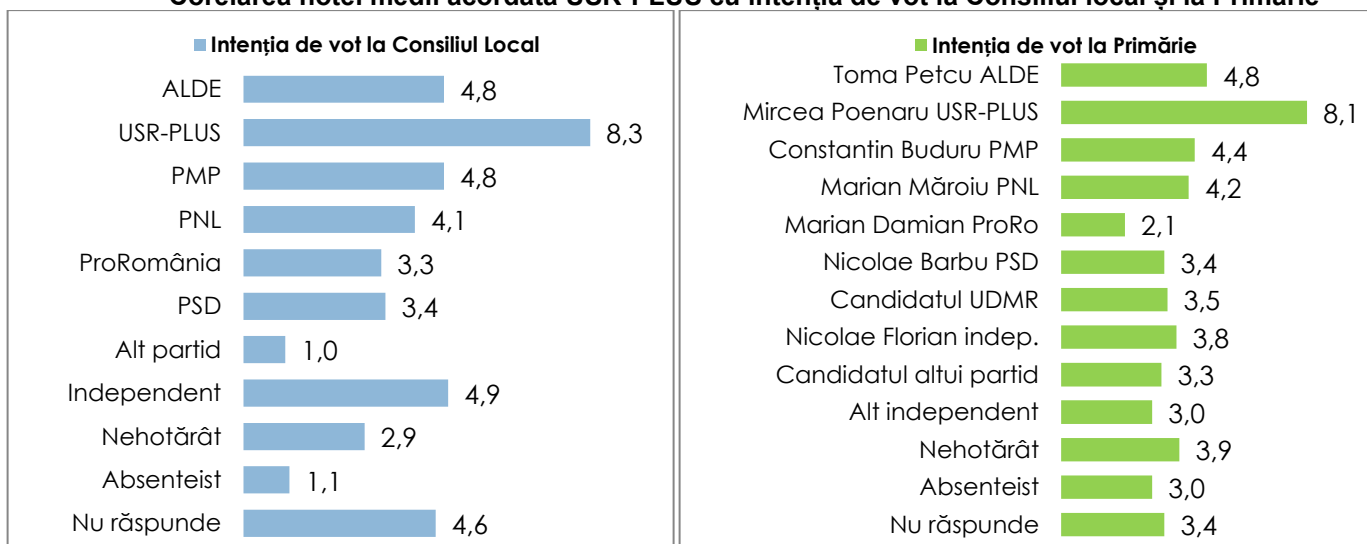




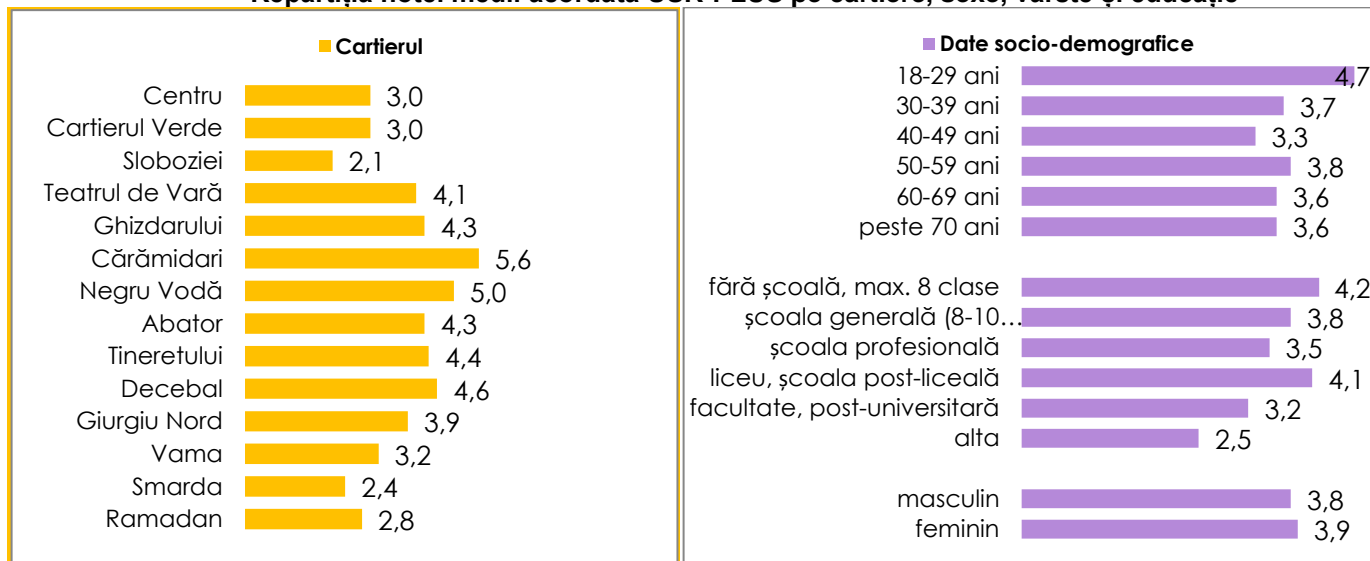
Ce notă de la 1 la 10 acordați USR-PLUS, unde 1=păreră foarte proastă, iar 10=păreră foarte bună?



Corelarea notei medii acordată USR-PLUS cu intenția de vot la Consiliul local și la Primărie

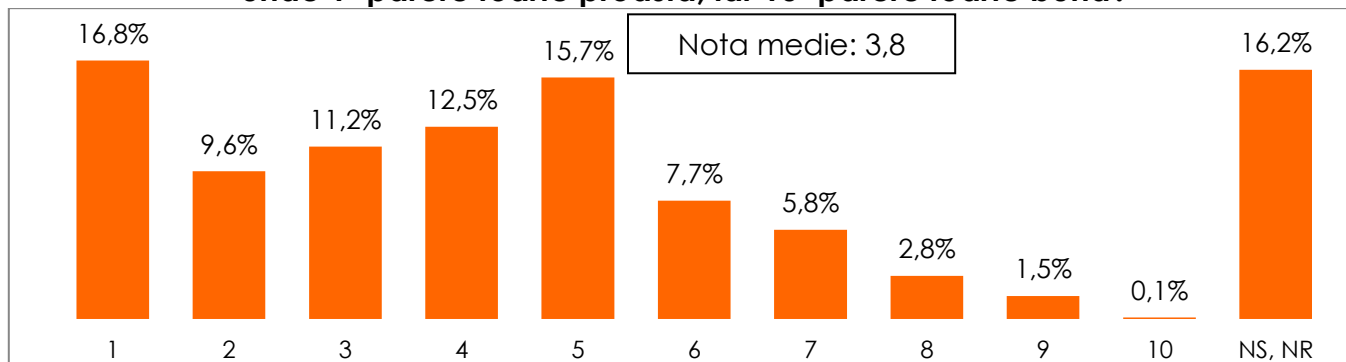


Repartiția notei medii acordată USR-PLUS pe cartiere, sexe, vârste și educație

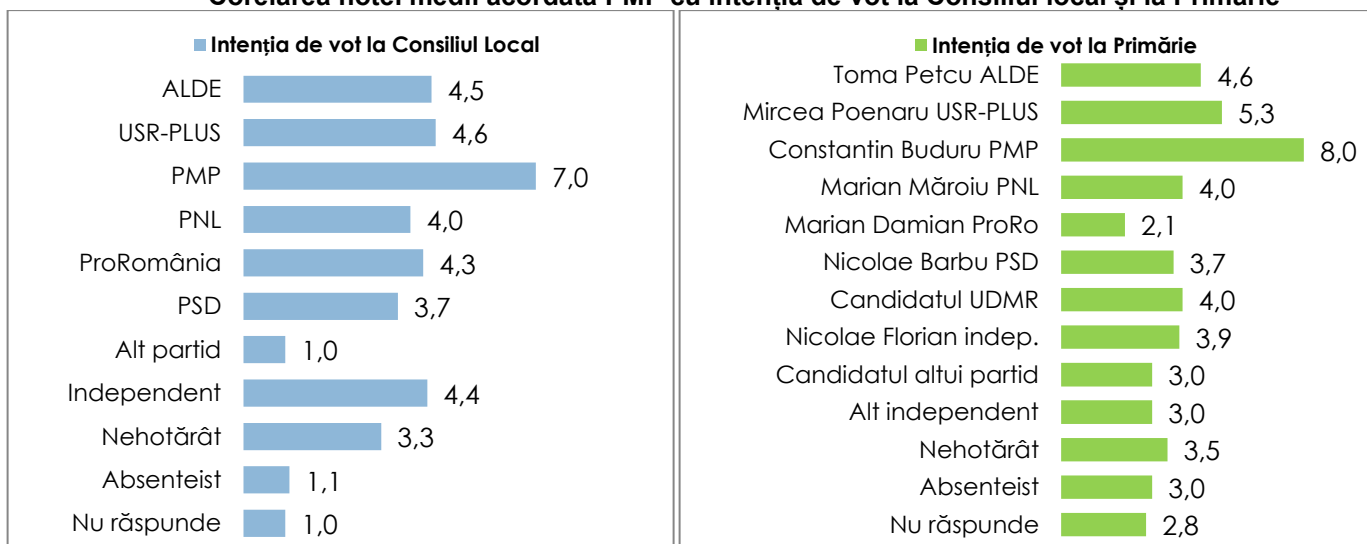




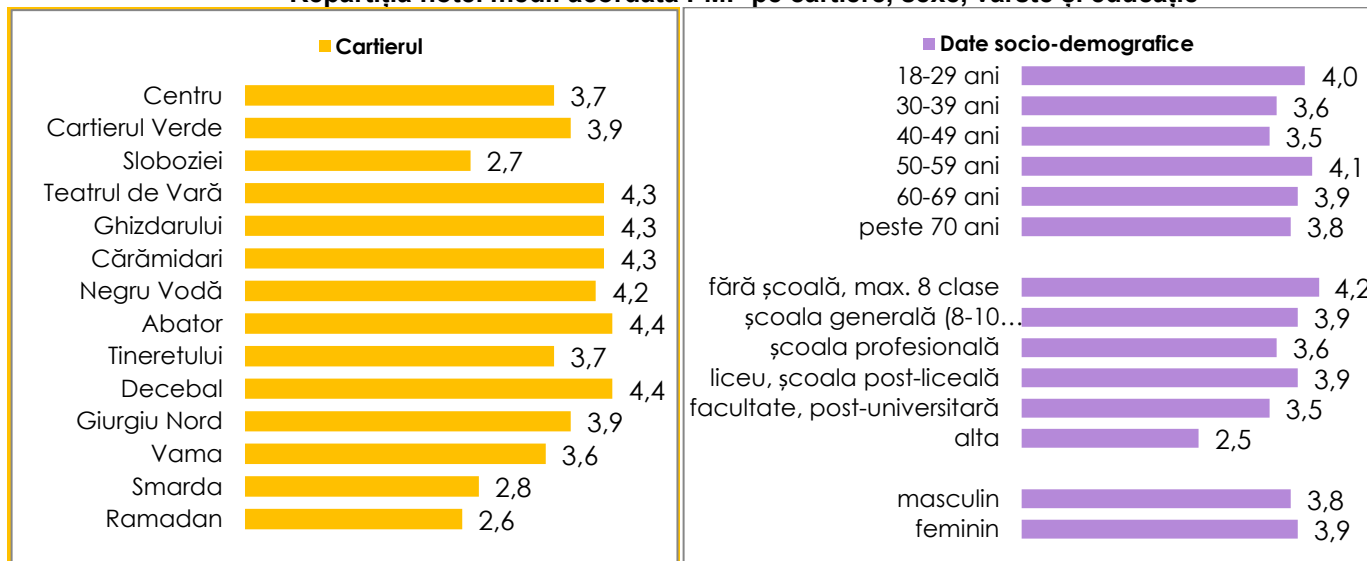
Ce notă de la 1 la 10 acordați PMP, unde 1=păreră foarte proastă, iar 10=păreră foarte bună?



Corelarea notei medii acordată PMP cu intenția de vot la Consiliul local și la Primărie

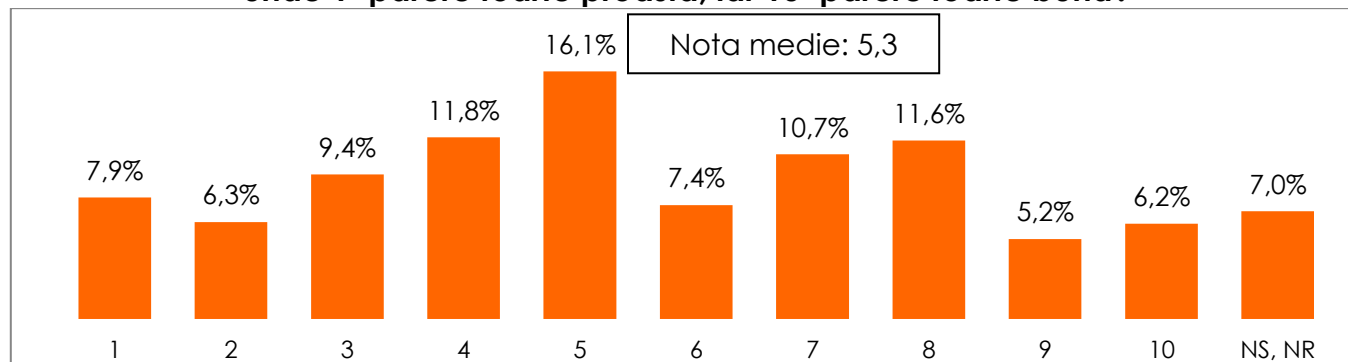


Repartiția notei medii acordată PMP pe cartiere, sexe, vârste și educație

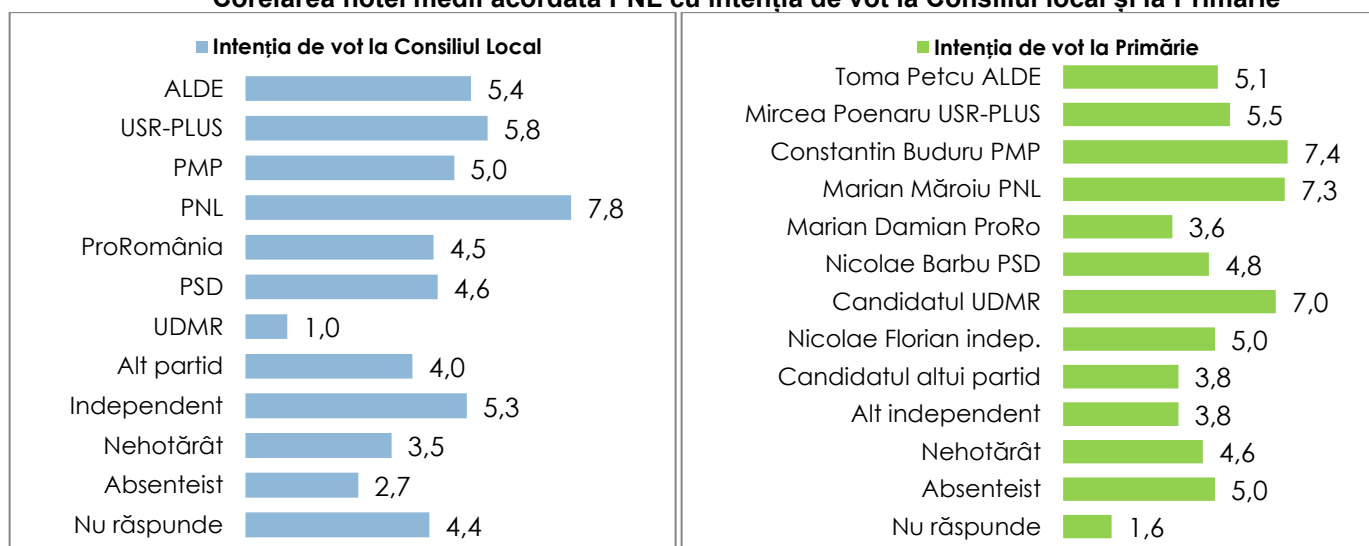




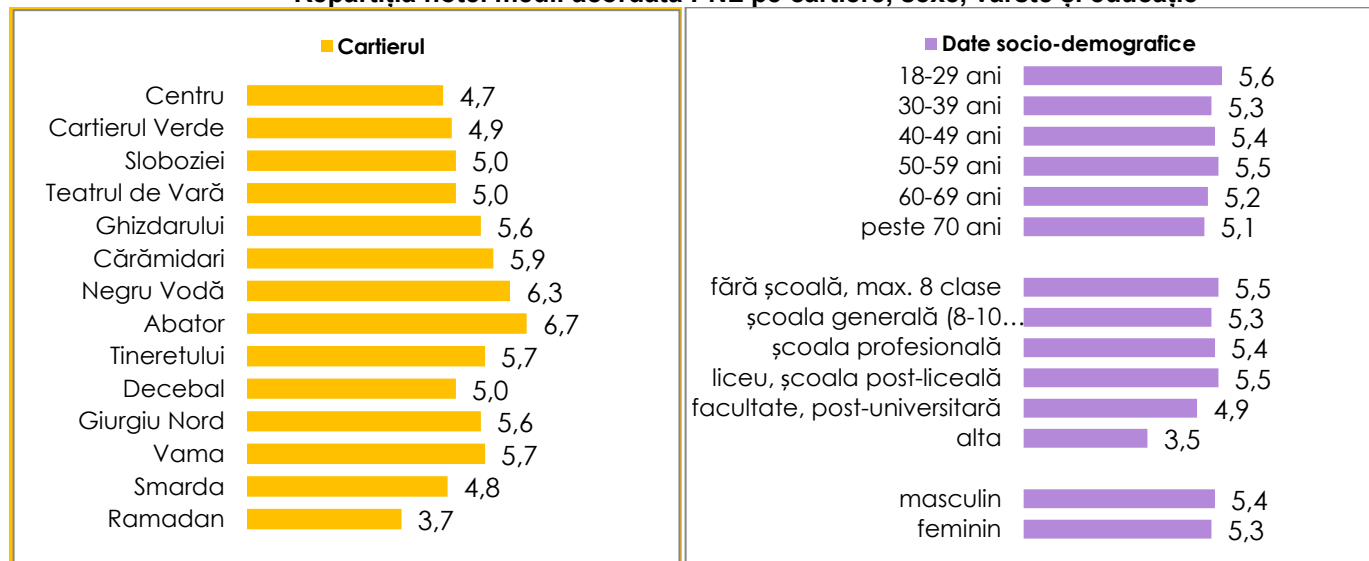
Ce notă de la 1 la 10 acordați PNL, unde 1=păreră foarte proastă, iar 10=păreră foarte bună?



Corelarea notei medii acordată PNL cu intenția de vot la Consiliul local și la Primărie

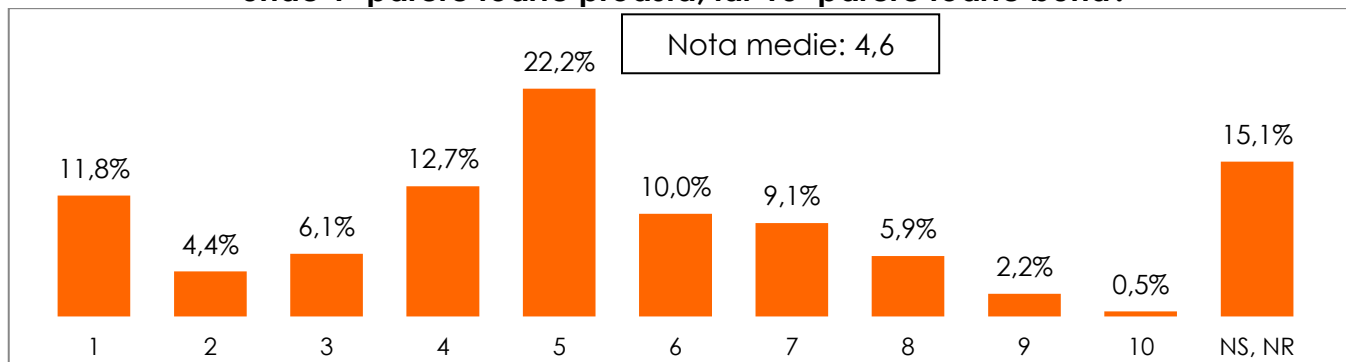


Repartiția notei medii acordată PNL pe cartiere, sexe, vârste și educație

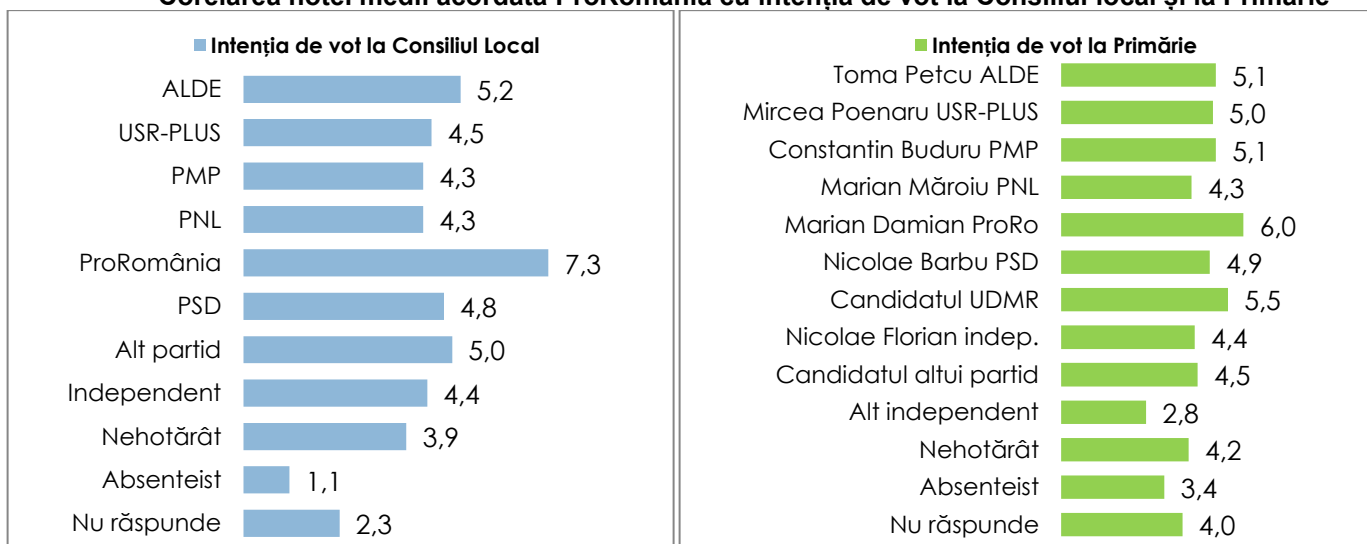




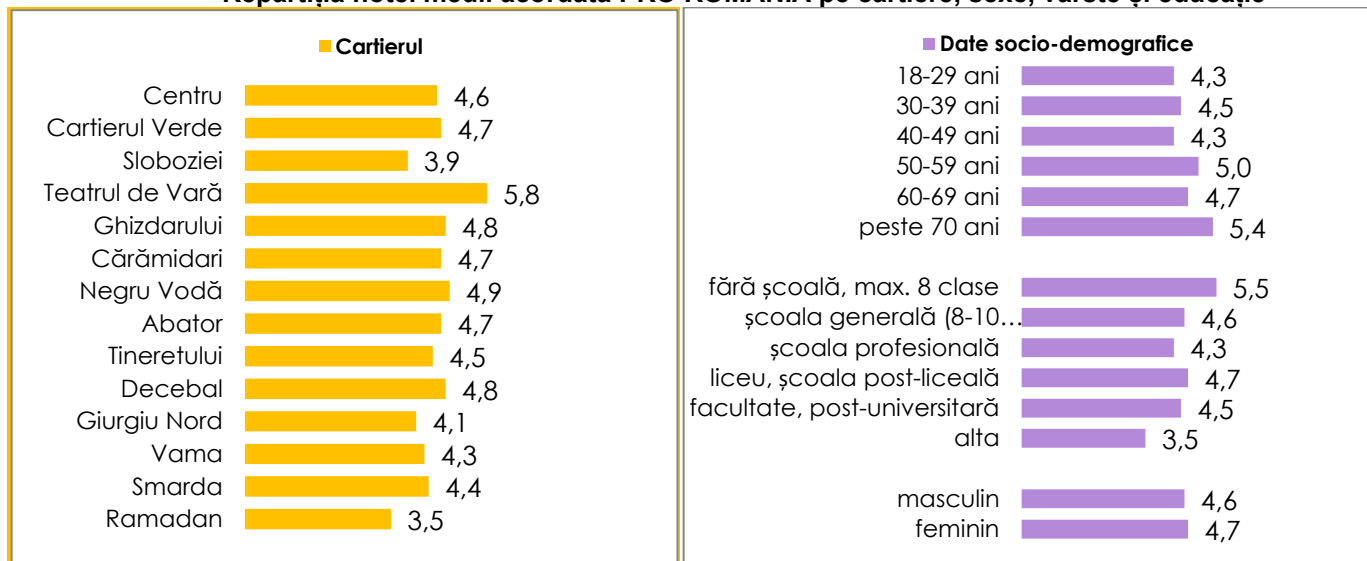
Ce notă de la 1 la 10 acordați ProRomânia, unde 1=păreră foarte proastă, iar 10=păreră foarte bună?



Corelarea notei medii acordată ProRomânia cu intenția de vot la Consiliul local și la Primărie

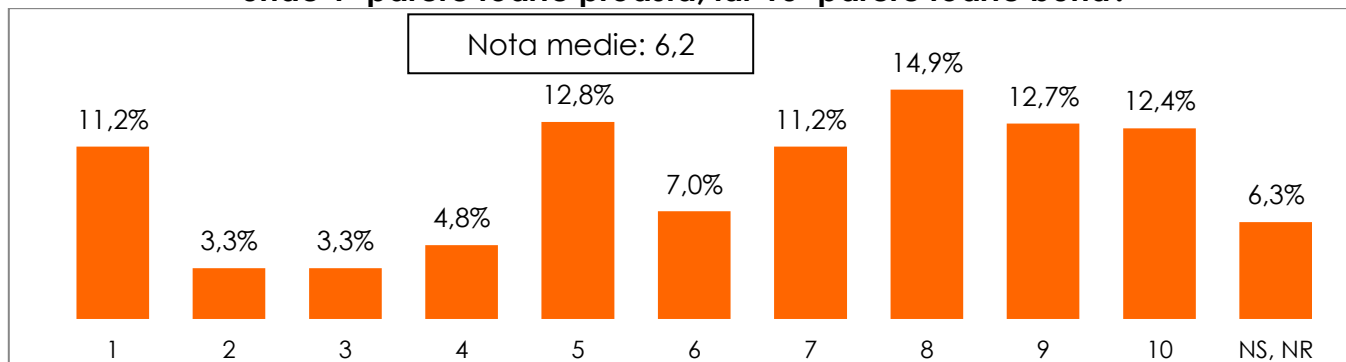


Repartiția notei medii acordată PRO ROMÂNIA pe cartiere, sexe, vârste și educație

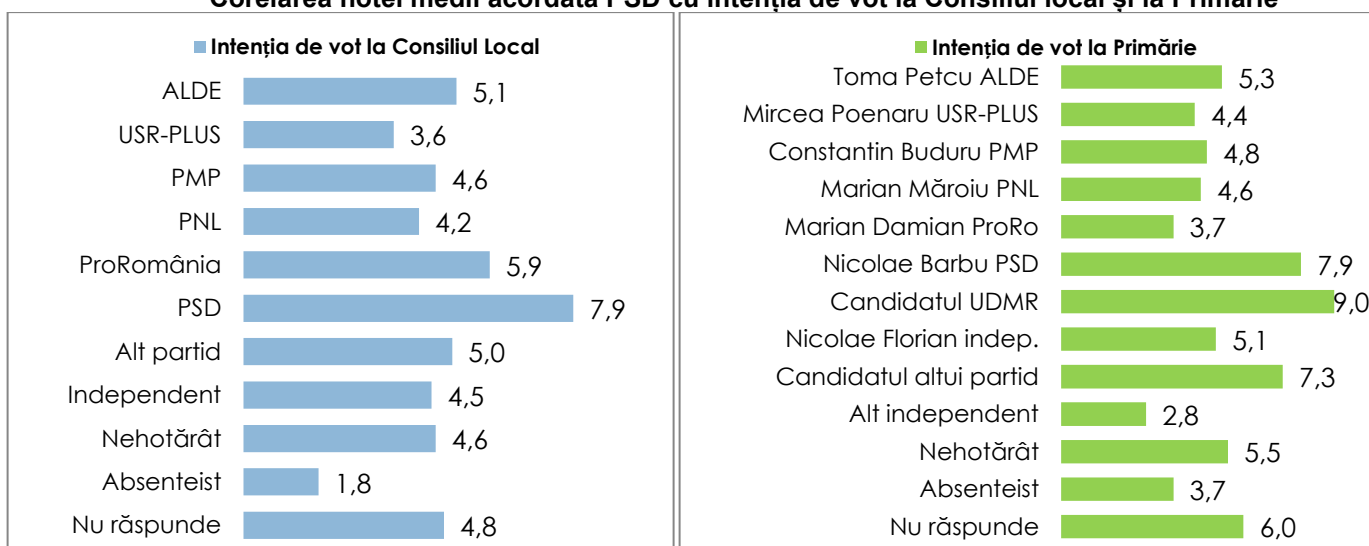




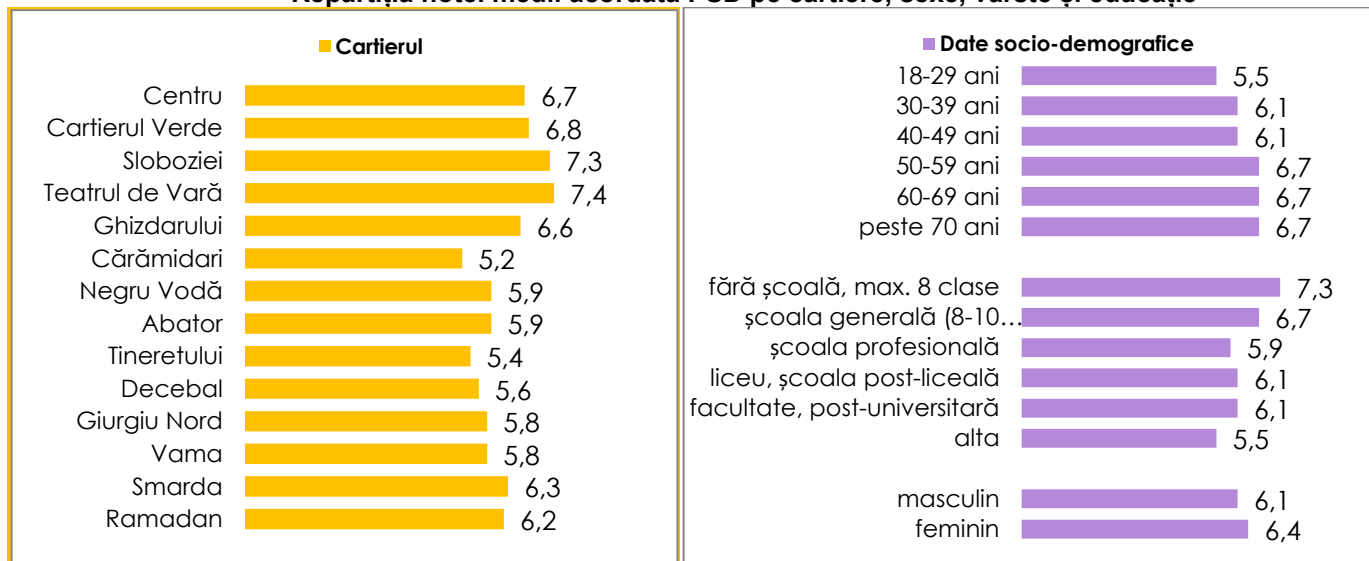
Ce notă de la 1 la 10 acordați PSD, unde 1=păreră foarte proastă, iar 10=păreră foarte bună?



Corelarea notei medii acordată PSD cu intenția de vot la Consiliul local și la Primărie

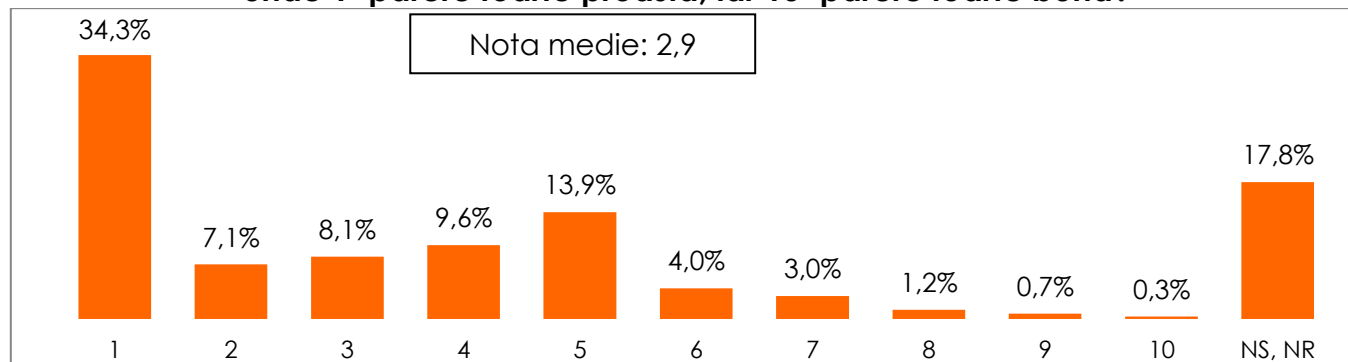


Repartiția notei medii acordată PSD pe cartiere, sexe, vârste și educație

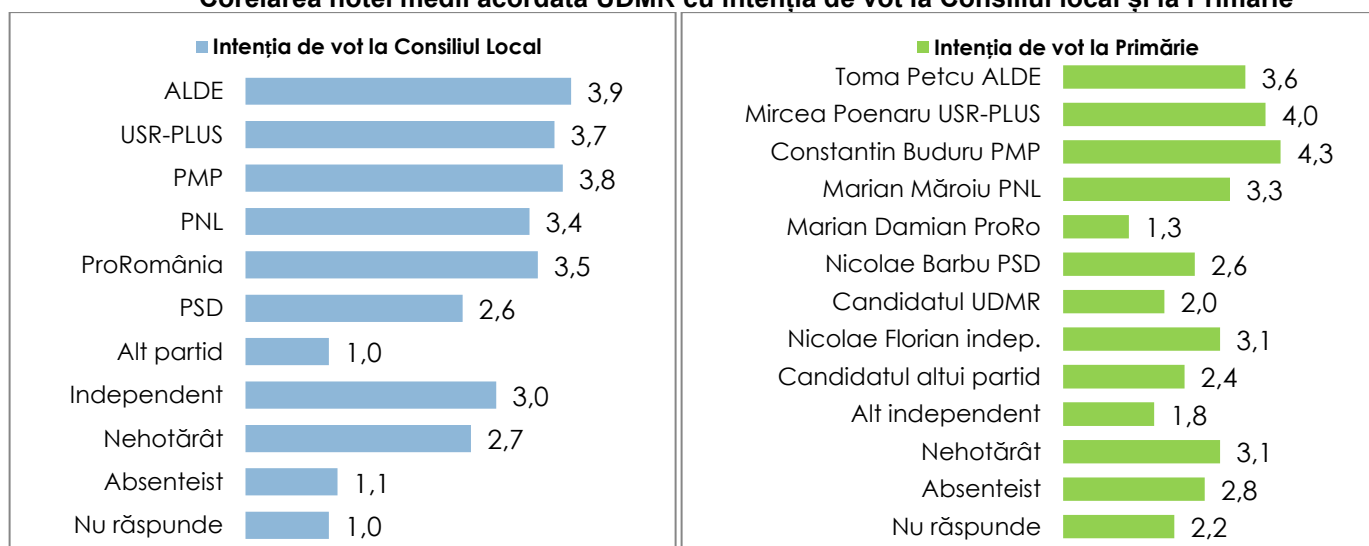




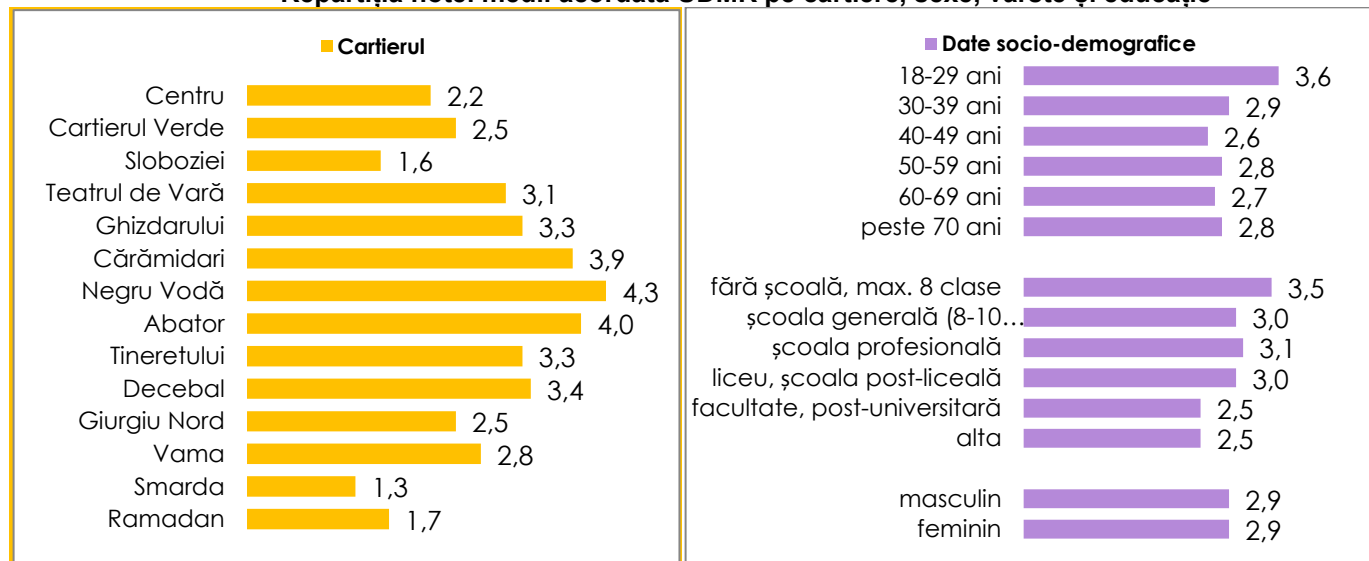
Ce notă de la 1 la 10 acordați UDMR, unde 1=păreră foarte proastă, iar 10=păreră foarte bună?



Corelarea notei medii acordată UDMR cu intenția de vot la Consiliul local și la Primărie

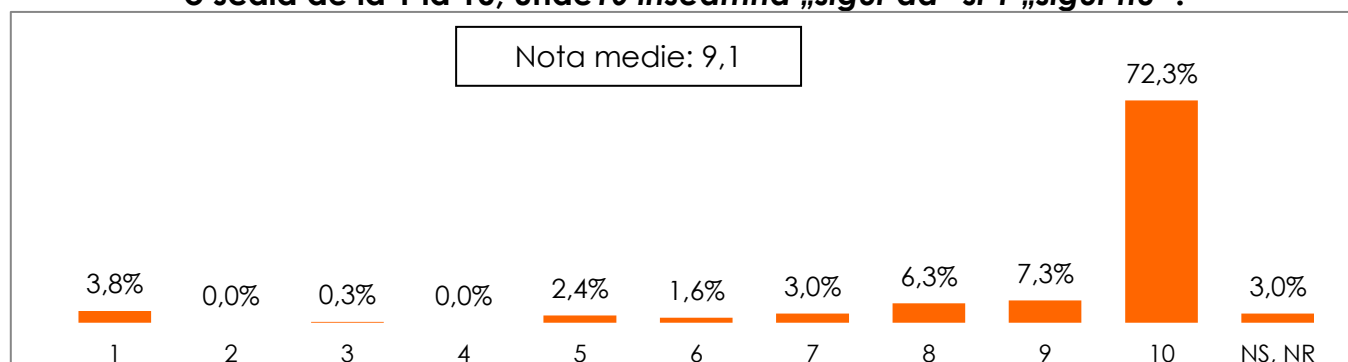


Repartiția notei medii acordată UDMR pe cartiere, sexe, vârste și educație

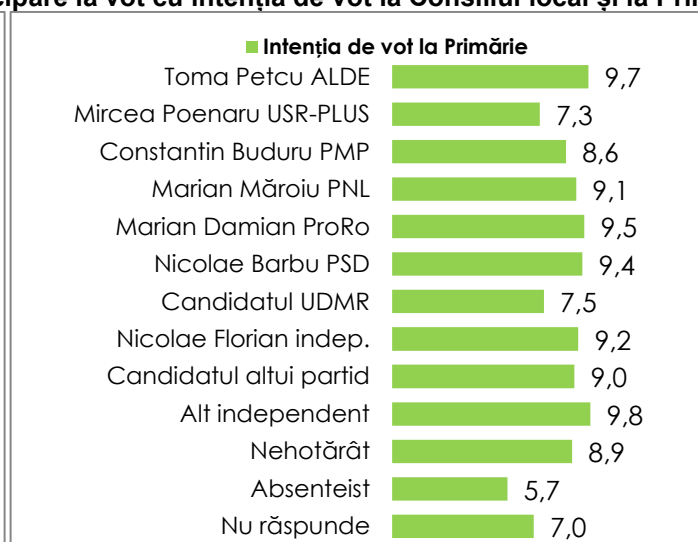





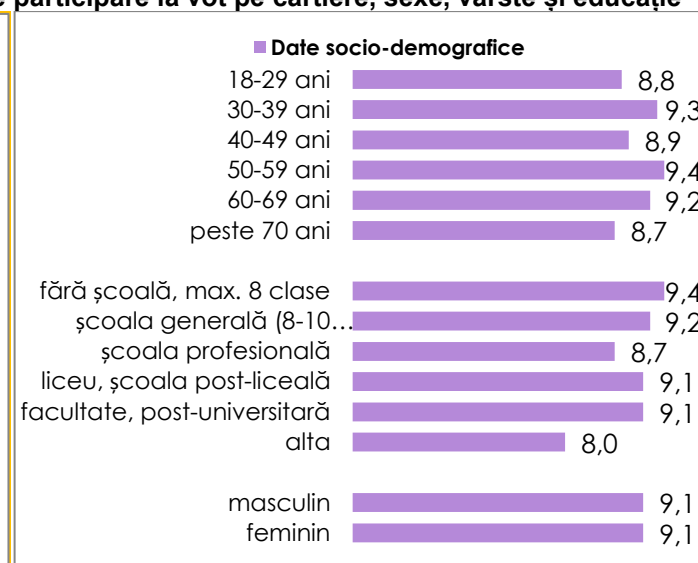
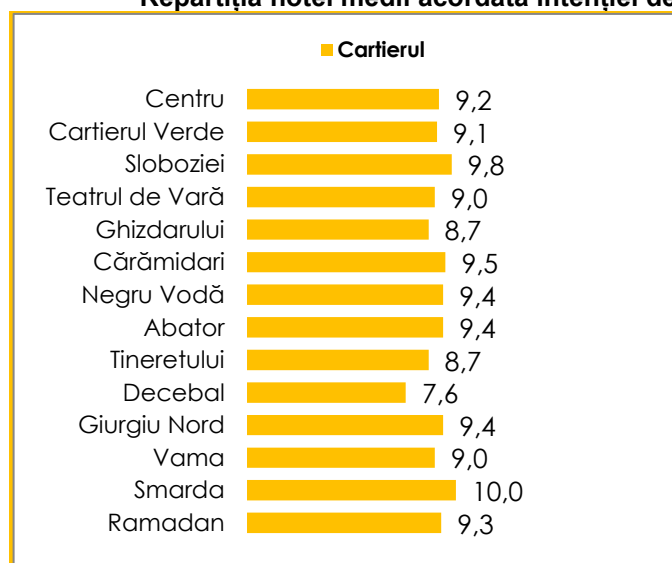
Dacă duminica viitoare ar avea loc alegerile locale (adică alegeri pentru primar, etc.), cât de sigur sunteți că veți merge să votați? Vă rog să folosiți pentru a răspunde o scală de la 1 la 10, unde 10 înseamnă „sigur da” și 1 „sigur nu”?



Corelarea notei medii acordată intenției de participare la vot cu intenția de vot la Consiliul local și la Primărie



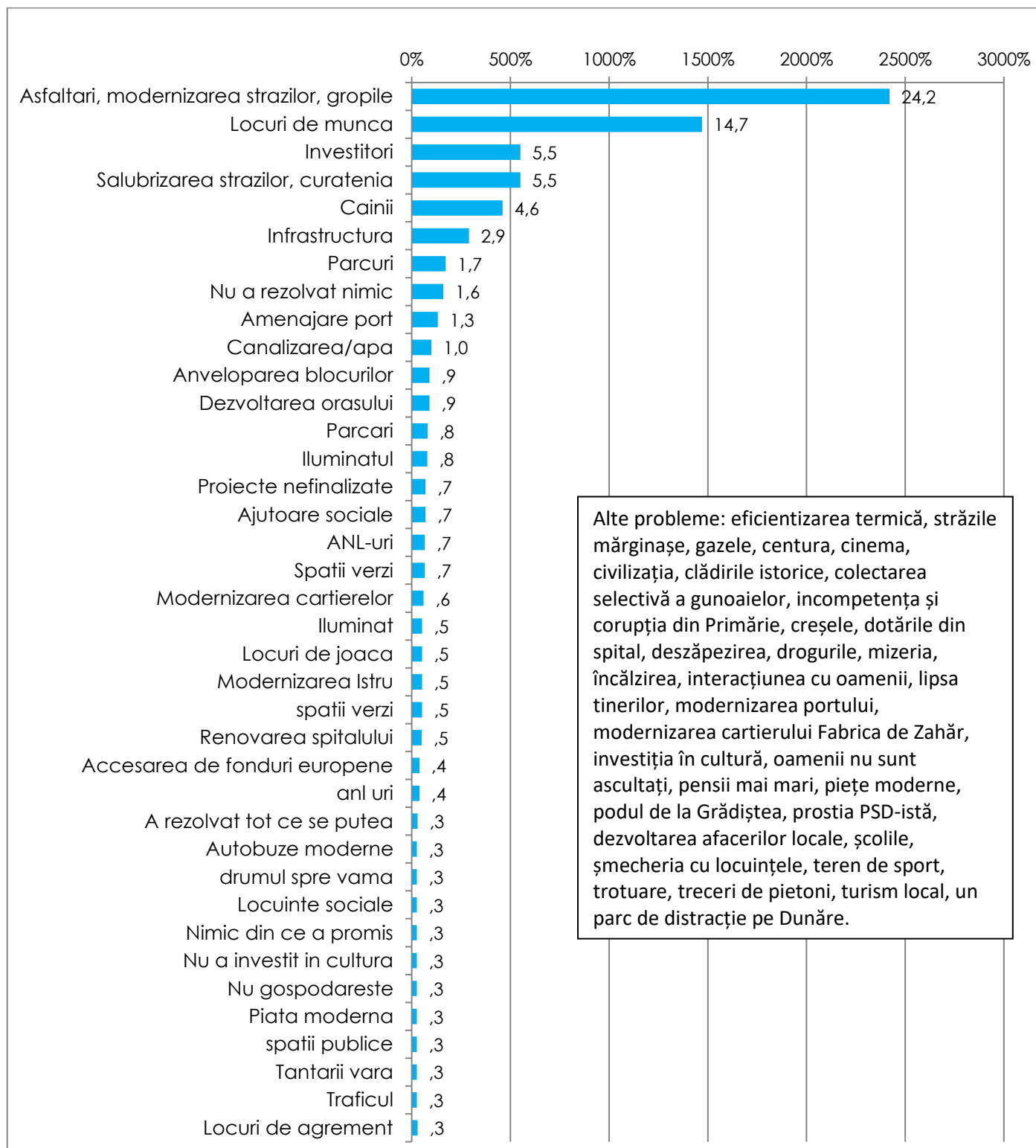
Repartiția notei medii acordată intenției de participare la vot pe cartiere, sexe, vârste și educație





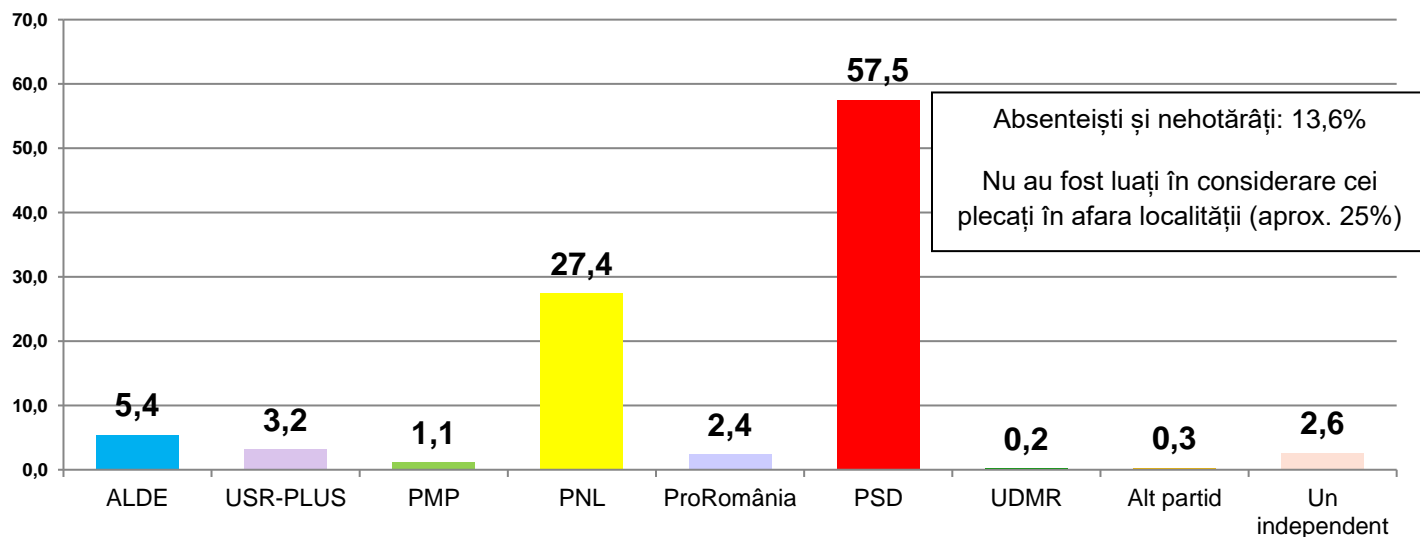
După părerea dvs. care a fost principala problemă pe care NU a rezolvat-o actualul primar?

Întrebare liberă, fără variante de răspuns





Dacă duminică viitoare ar avea loc alegerile pentru Consiliul Local Giurgiu și ar participa următoarele partide și alianțe politice, dvs cu cine ați vota?



Procente pe rânduri

VotPrimărie 1	Petcu ALDE	Poenu USR	Buduru PMP	Măroiu PNL	Damian ProRo	Barbu PSD	Candidatul UDMR	Florian indep	Alt partid	Independen t	Nehotărât	Nu votez	NR
ALDE	65,7%			5,7%		8,6%		5,7%		2,9%	11,4%		
USR-PLUS		61,9%				9,5%			4,8%	4,8%	9,5%	4,8%	4,8%
PMP		14,3%	57,1%		14,3%	14,3%							
PNL	1,7%	1,7%	1,7%	66,5%	,6%	11,2%	,6%	5,0%	,6%	,6%	7,8%	2,2%	
ProRo				6,3%	25,0%	43,8%		12,5%			6,3%		6,3%
PSD	,8%	,5%		7,2%	,3%	72,3%	,3%	3,5%	2,4%	,3%	11,2%	,5%	,8%
UDMR										100,0			
Alt partid									50,0%		50,0%		
Independent								88,2%		5,9%	5,9%		
Nehotărât			1,2%	10,5%	2,3%	23,3%		7,0%	2,3%	1,2%	45,3%	3,5%	3,5%
Nu votez				9,1%				9,1%		18,2%	9,1%	54,5%	
Nu răspunde	16,7%			33,3%		16,7%					16,7%		16,7%

Procente pe coloane

VotPrimărie 1	Petcu ALDE	Poenu USR	Buduru PMP	Măroiu PNL	Damian ProRo	Barbu PSD	Candidatul UDMR	Florian indep	Alt partid	Independen t	Nehotărât	Nu votez	NR
ALDE	76,7%			1,2%		,9%		4,2%		11,1%	3,8%		
USR-PLUS		68,4%				,6%			7,1%	11,1%	1,9%	6,3%	11,1%
PMP		5,3%	50,0%		11,1%	,3%							
PNL	10,0%	15,8%	37,5%	73,9%	11,1%	6,1%	50,0%	18,8%	7,1%	11,1%	13,2%	25,0%	
ProRo				,6%	44,4%	2,1%		4,2%			,9%		11,1%
PSD	10,0%	10,5%		16,8%	11,1%	83,4%	50,0%	27,1%	64,3%	11,1%	39,6%	12,5%	33,3%
UDMR										11,1%			
Alt partid									7,1%		,9%		
Independent								31,3%		11,1%	,9%		
Nehotărât			12,5%	5,6%	22,2%	6,1%		12,5%	14,3%	11,1%	36,8%	18,8%	33,3%
Nu votez				,6%				2,1%		22,2%	,9%	37,5%	
Nu răspunde	3,3%			1,2%		,3%					,9%		11,1%

Barometrul preelectoral al municipiului Giurgiu - ianuarie 2020



Procente pe rânduri

VotPrimărie 2	Petcu ALDE	Poenaru USR	Buduru PMP	Anghel escu PNL	Damian ProRo	Barbu PSD	Florian indep	Alt partid	Independen	Nehotărât	Nu votez	NR
ALDE	62,9%			5,7%		14,3%	2,9%		2,9%	8,6%		2,9%
USR-PLUS		57,1%		9,5%		4,8%		4,8%	4,8%	9,5%	4,8%	4,8%
PMP		14,3%	57,1%			28,6%						
PNL	1,7%	1,7%	2,8%	40,8%	,6%	20,1%	9,5%	1,7%	,6%	18,4%	2,2%	
ProRo				6,3%	25,0%	43,8%	12,5%			6,3%		6,3%
PSD	1,1%	,3%	,5%	4,5%	,3%	73,7%	4,0%	2,4%	,3%	11,4%	1,1%	,5%
UDMR									100,0			
Alt partid								50,0%		50,0%		
Independent							88,2%		5,9%	5,9%		
Nehotărât			1,2%	8,1%	2,3%	23,3%	12,8%	1,2%		44,2%	3,5%	3,5%
Nu votez				9,1%			9,1%		18,2%	9,1%	54,5%	
Nu răspunde	16,7%					16,7%				50,0%		16,7%

VotPrimărie 3	Petcu ALDE	Poenaru USR	Buduru PMP	Măroiu PNL	Barbu ProRo	Dinu PSD	Florian indep	Alt partid	Independen	Nehotărât	Nu votez	NR
ALDE	60,0%			8,6%	8,6%	2,9%	2,9%		2,9%	14,3%		
USR-PLUS		61,9%			9,5%			4,8%	4,8%	9,5%	4,8%	4,8%
PMP	14,3%	14,3%	57,1%			14,3%						
PNL	1,7%	1,7%	2,2%	65,4%	6,7%	5,6%	6,1%		,6%	7,3%	2,8%	
ProRo				18,8%	31,3%	12,5%	12,5%			18,8%		6,3%
PSD	1,1%	,3%	,3%	12,0%	27,9%	19,9%	4,0%	2,7%	,3%	30,1%	,5%	1,1%
UDMR									100,0			
Alt partid								50,0%		50,0%		
Independent							88,2%		5,9%	5,9%		
Nehotărât	2,3%		1,2%	7,0%	7,0%	7,0%	12,8%	2,3%	1,2%	50,0%	5,8%	3,5%
Nu votez				9,1%			9,1%		18,2%	9,1%	54,5%	
Nu răspunde	16,7%			33,3%		16,7%				16,7%		16,7%

VotPrimărie 4	Muscalu ALDE	Poenaru USR	Buduru PMP	Petcu PNL	Damian ProRo	Barbu PSD	Florian indep	Alt partid	Independen	Nehotărât	Nu votez	NR
ALDE	14,3%	2,9%		31,4%	5,7%	14,3%	5,7%		2,9%	22,9%		
USR-PLUS		61,9%			4,8%	4,8%		4,8%	4,8%	9,5%	4,8%	4,8%
PMP		14,3%	57,1%			28,6%						
PNL		1,7%	3,9%	16,8%	6,7%	19,0%	11,7%	2,2%	,6%	30,2%	6,7%	,6%
ProRo				12,5%	31,3%	6,3%	12,5%			31,3%		6,3%
PSD	,3%	,8%	,5%	,3%	10,4%	63,0%	4,3%	3,2%		15,7%	1,1%	,5%
UDMR									100,0			
Alt partid								50,0%		50,0%		
Independent							88,2%		5,9%	5,9%		
Nehotărât	2,3%	1,2%	2,3%		2,3%	18,6%	12,8%	2,3%		50,0%	4,7%	3,5%
Nu votez				9,1%			9,1%		18,2%	9,1%	54,5%	
Nu răspunde	16,7%					16,7%				50,0%		16,7%

Barometrul preelectoral al municipiului Giurgiu - ianuarie 2020



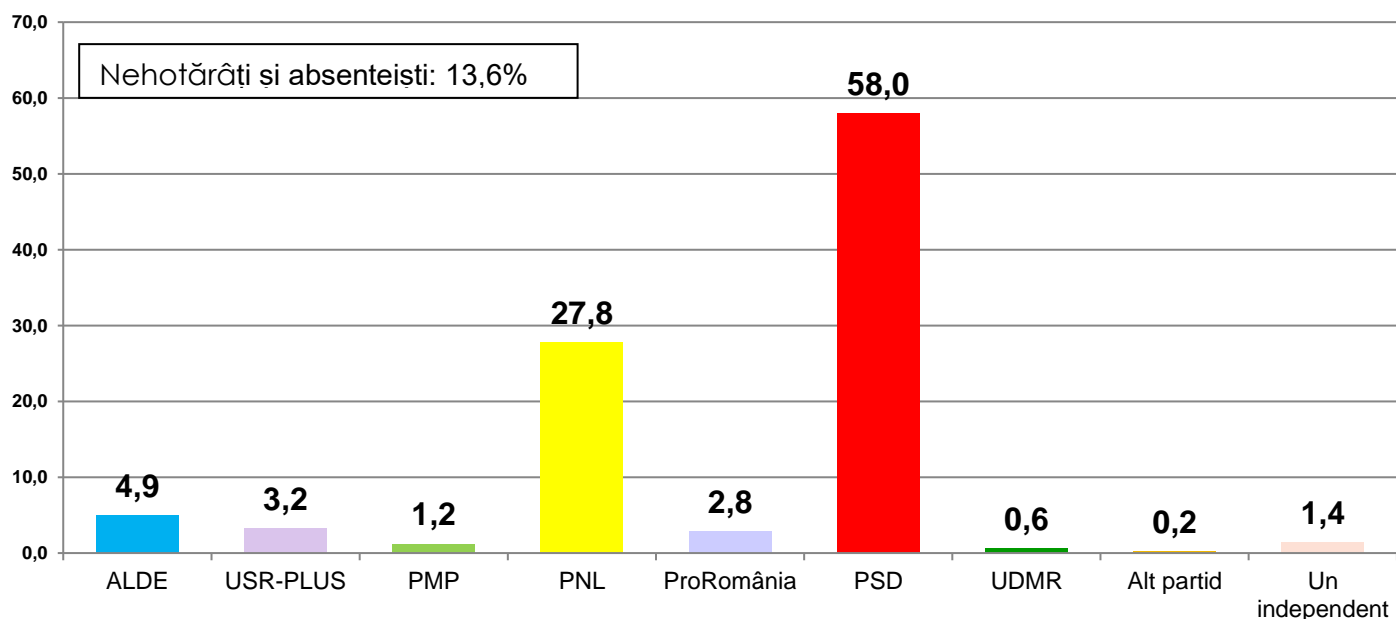
Ocupația	Pensio nar	Stude nt	Casnic ă	Șomer	Patron	Șef birou	Lucrăto r mediu	Lucrăt or sup	Salaria t super	Salaria t medi	Muncit or califi	Muncit or necal	Conced iu mate	Alta
ALDE	11,4%	14,3%	5,7%	5,7%	2,9%		5,7%	11,4%	14,3%	22,9%	2,9%	2,9%		
USR-PLUS	23,8%	19,0%	4,8%	4,8%		9,5%	4,8%		4,8%	19,0%	9,5%			
PMP			14,3				14,3%			57,1%	14,3%			
PNL	21,8%	9,5%	7,3%	5,6%		1,1%	6,7%	3,4%	7,8%	22,9%	8,4%	5,6%		
ProRo	31,3%	6,3%		18,8%					6,3%	25,0%	6,3%	6,3%		
PSD	27,4%	6,6%	8,5%	3,5%	1,3%	1,3%	3,2%	2,7%	15,4%	17,6%	7,7%	4,5%		,3%
UDMR									100,0					
Alt partid	100,0													
Independent	35,3%	5,9%	5,9%	11,8%	5,9%				11,8%	11,8%	11,8%			
Nehotărât	23,3%	8,1%	8,1%	4,7%			1,2%	4,7%	24,4%	12,8%	7,0%	4,7%	1,2%	
Nu votez	9,1%		9,1%	9,1%				9,1%	27,3%	36,4%				
Nu răspunde	33,3%		16,7							33,3%	16,7%			

Școala	Fără școală, 8 clase	Gener ală 8- 10 clas	Profesi onală	Liceu, post- liceală	Facult ate	Alta	Mascu lin	Femini n	18-29 ani	30-39 ani	40-49 ani	50-59 ani	60-69 ani	Peste 70 ani
ALDE	2,9%	11,4%	5,7%	51,4%	25,7%	2,9%	48,6%	51,4%	34,3%	22,9%	14,3%	17,1%	8,6%	2,9%
USR-PLUS	4,8%	9,5%		71,4%	14,3%		71,4%	28,6%	42,9%	14,3%	4,8%	14,3%	23,8%	
PMP				100,0			57,1%	42,9%	28,6%	14,3%	42,9%	14,3%		
PNL	3,4%	12,8%	8,4%	57,5%	17,9%		63,1%	36,9%	20,7%	15,6%	23,5%	18,4%	16,2%	5,6%
ProRo	6,3%	18,8%		62,5%	12,5%		62,5%	37,5%	18,8%	6,3%	12,5%	31,3%	12,5%	18,8
PSD	6,1%	15,4%	5,3%	50,3%	22,6%	,3%	55,3%	44,7%	13,8%	18,6%	19,1%	17,8%	21,0%	9,6%
UDMR				100,0			100,0%		100,0					
Alt partid		100,0					100,0%						50,0%	50,0
Independent		41,2%	5,9%	41,2%	11,8%		70,6%	29,4%	17,6%	5,9%	35,3%	5,9%	29,4%	5,9%
Nehotărât	2,3%	15,1%	7,0%	40,7%	34,9%		52,3%	47,7%	24,4%	22,1%	20,9%	10,5%	16,3%	5,8%
Nu votez			18,2%	45,5%	36,4%		36,4%	63,6%	18,2%	18,2%	45,5%	9,1%		9,1%
Nu răspunde			16,7%	66,7%	16,7%		66,7%	33,3%	16,7%	16,7%	16,7%	16,7%	16,7%	16,7

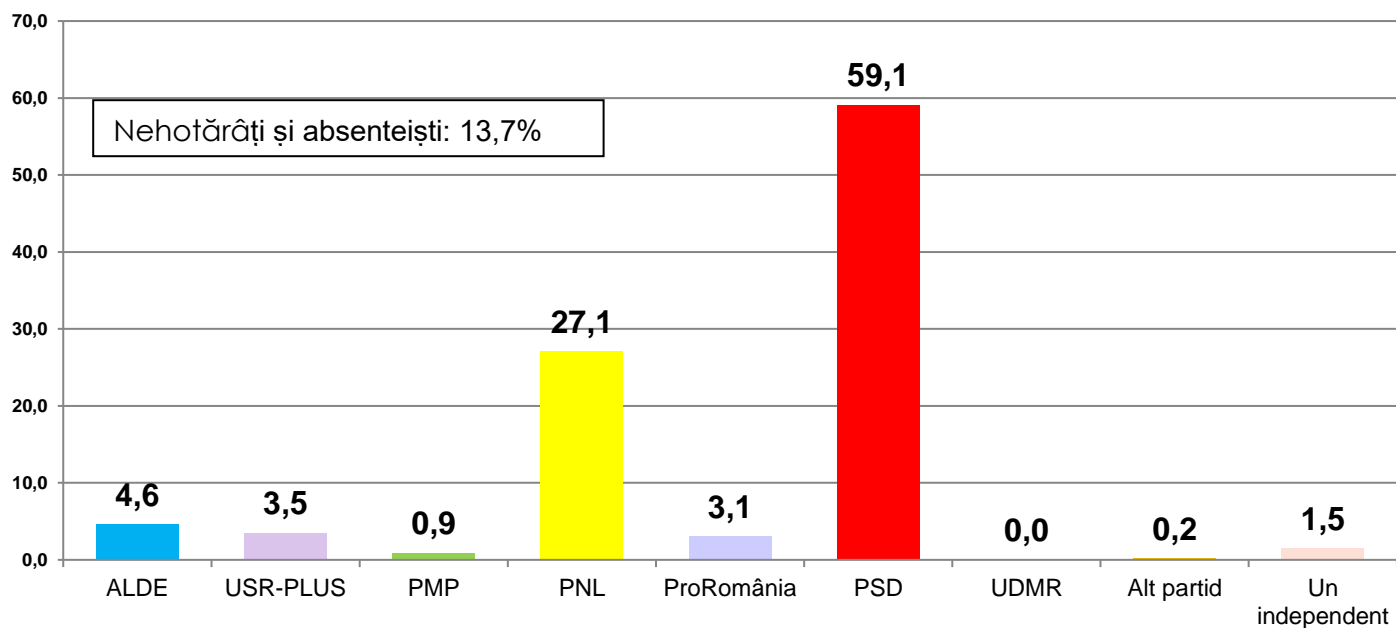
Cartierul:	Centru	Cartierul Verde	Sloboziei	Teatrul de Vară	Ghizdarul ui	Cărămidar i	Negru Vodă	Abator	Tineretulu i	Decebal	Giurgiu Nord	Vama	Smârda	Ramadan
ALDE	8,6%	5,7%		5,7%	8,6%	11,4%	22,9%	2,9%	20,0%	2,9%		8,6%	2,9%	
USR+	4,8%			9,5%		4,8%	28,6%	9,5%	19,0%		4,8%	9,5%	4,8%	4,8%
PMP	14,3%			14,3%			28,6%	28,6%	14,3%					
PNL	8,4%	3,9%	5,6%	3,9%	5,0%	5,0%	20,7%	5,0%	16,8%	7,3%	4,5%	10,1%	1,7%	2,2%
ProRo	12,5%	6,3%	6,3%	6,3%	18,8%	6,3%	18,8%	6,3%	6,3%			12,5%		
PSD	21,5%	4,3%	9,3%	11,7%	3,2%	2,4%	9,8%	2,7%	10,9%	5,3%	2,7%	6,9%	3,7%	5,6%
UDMR				100,0%										
Alt partid				50,0%	50,0%									
Independent		5,9%		5,9%	41,2%		11,8%		23,5%	5,9%		5,9%		
Nehotărât	18,6%	10,5%	1,2%	9,3%	8,1%	3,5%	9,3%	1,2%	11,6%	11,6%		4,7%		10,5%
Nu votez	18,2%	9,1%							36,4%		18,2%	18,2%		



La Consiliul Județean Giurgiu dvs cu ce partid veți vota?

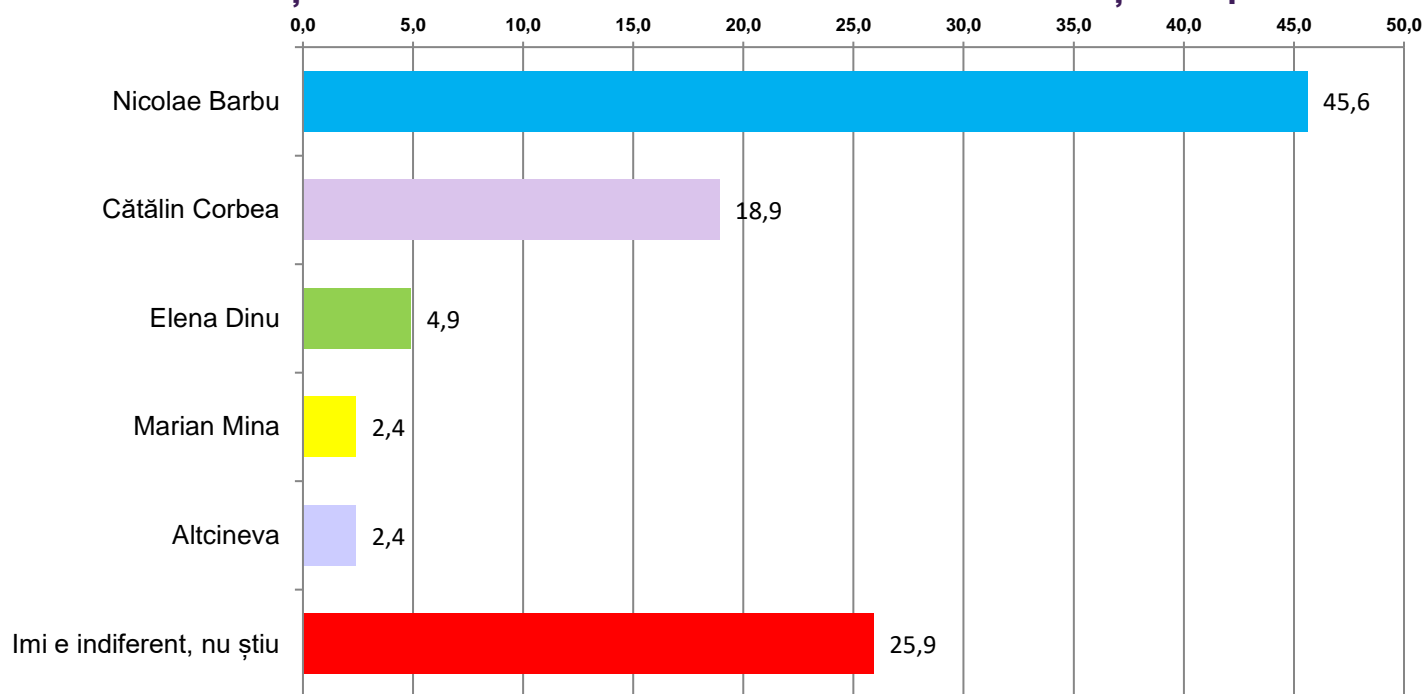


În cazul alegerilor parlamentare anticipate, dvs cu cine ați vota?





Care credeți că este cel mai bun candidat al PSD la funcția de primar?

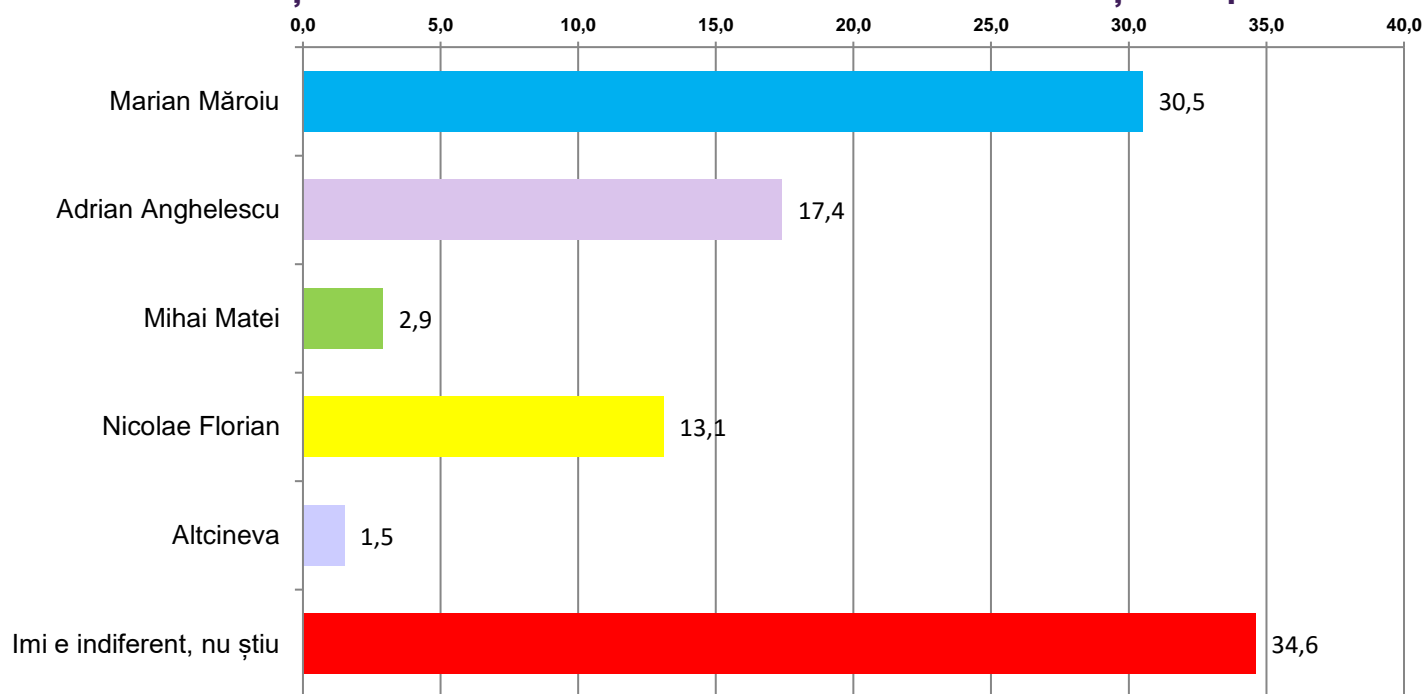


Procente pe rânduri

Vot Consiliul Local	Nicolae Barbu	Cătălin Corbea	Elena Dinu	Marian Mina	Altcineva	Indiferent NS
ALDE	34,3%	17,1%	11,4%		2,9%	34,3%
USR-PLUS	14,3%	23,8%			9,5%	52,4%
PMP	28,6%	14,3%				57,1%
PNL	19,0%	24,0%	10,1%	2,8%	2,2%	41,9%
ProRo	50,0%	12,5%				37,5%
PSD	69,9%	15,4%	3,2%	2,4%	2,1%	6,9%
UDMR						100,0%
Alt partid					50,0%	50,0%
Independent	11,8%	23,5%	5,9%	5,9%		52,9%
Nehotărât	23,3%	22,1%	2,3%	2,3%	2,3%	47,7%
Nu votez		36,4%				63,6%
Nu răspunde	16,7%	16,7%		16,7%		50,0%
Toma Petcu - ALDE	43,3%	13,3%	10,0%			33,3%
Mircea Poenaru - USR-PLUS	15,8%	5,3%	5,3%		10,5%	63,2%
Constantin Buduru - PMP	25,0%	12,5%				62,5%
Marian Măroiu - PNL	14,3%	30,4%	10,6%	3,1%	3,7%	37,9%
Marian Damian - ProRo	11,1%	11,1%			11,1%	66,7%
Nicolae Barbu - PSD	87,4%	5,5%	,9%	1,8%	,6%	3,7%
Candidatul UDMR	100,0%					
Nicolae Florian – indep.	18,8%	25,0%	8,3%	2,1%	2,1%	43,8%
Candidatul altui partid		42,9%	7,1%	28,6%	7,1%	14,3%
Alt independent	22,2%	44,4%				33,3%
Nehotărât	2,8%	41,5%	5,7%	1,9%	3,8%	44,3%
Nu votez		6,3%	6,3%			87,5%



Care credeți că este cel mai bun candidat al PNL la funcția de primar?

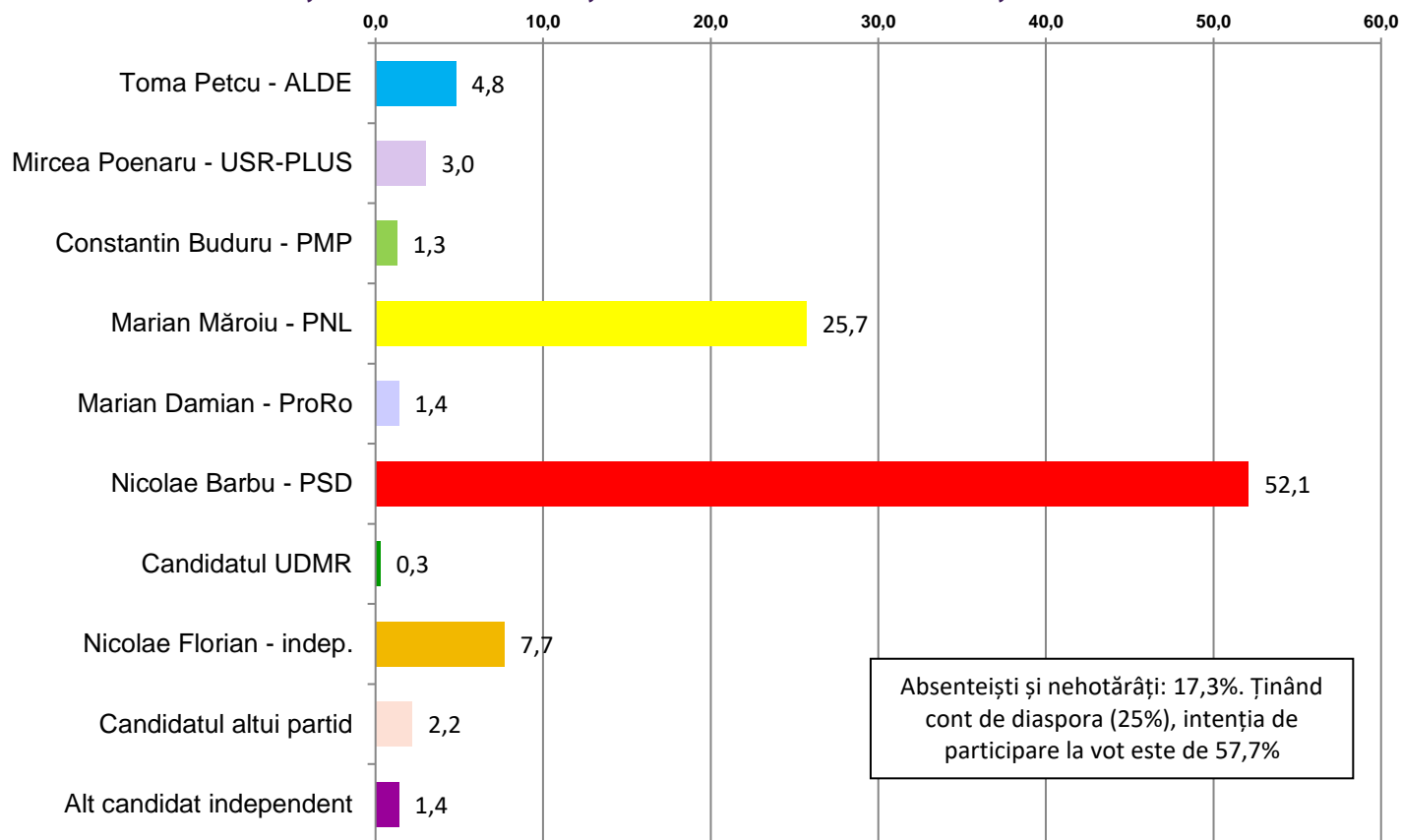


Procente pe rânduri

Vot Consiliul Local	Marian Măroiu	Adrian Anghelescu	Mihai Matei	Nicolae Florian	Altcineva	Indiferent NS
ALDE	25,7%	17,1%	2,9%	11,4%	2,9%	40,0%
USR-PLUS	9,5%	14,3%	4,8%	4,8%		66,7%
PMP	42,9%			14,3%		42,9%
PNL	62,6%	17,3%	5,0%	7,8%		7,3%
ProRo	43,8%	6,3%	6,3%	6,3%		37,5%
PSD	22,9%	19,9%	1,6%	15,2%	1,3%	39,1%
UDMR						100,0%
Alt partid					50,0%	50,0%
Independent	11,8%	11,8%	5,9%	64,7%		5,9%
Nehotărât	7,0%	16,3%	3,5%	10,5%	3,5%	59,3%
Nu votez	9,1%			9,1%		81,8%
Nu răspunde	50,0%				16,7%	33,3%
Toma Petcu - ALDE	30,0%	23,3%		6,7%	3,3%	36,7%
Mircea Poenaru - USR-PLUS	21,1%	15,8%		5,3%		57,9%
Constantin Buduru - PMP	12,5%	12,5%	25,0%	12,5%		37,5%
Marian Măroiu - PNL	79,5%	8,7%	1,2%	5,0%	,6%	5,0%
Marian Damian - ProRo	22,2%	11,1%	11,1%			55,6%
Nicolae Barbu - PSD	23,0%	23,6%	3,1%	15,3%	,9%	34,0%
Candidatul UDMR	50,0%			50,0%		
Nicolae Florian – indep.	2,1%	4,2%	4,2%	66,7%	4,2%	18,8%
Candidatul altui partid	7,1%	14,3%	14,3%		14,3%	50,0%
Alt independent	11,1%	33,3%				55,6%
Nehotărât	6,6%	19,8%	2,8%	3,8%	1,9%	65,1%
Nu votez		6,3%				93,8%



Dacă duminică viitoare ar avea loc alegerile locale și ar participa următorii candidați, dvs cu cine ați vota ca primar al orașului Giurgiu? A



Procente pe coloane

Vot Primărie 1	Petcu ALDE	Poenaru USR	Buduru PMP	Măroiu PNL	Damian ProRo	Barbu PSD	Candidatul UDMR	Florian indep	Alt partid	Independent	Nehotărât	Nu votez	NR
ALDE	76,7%			1,2%		,9%		4,2%		11,1%	3,8%		
USR-PLUS		68,4%				,6%			7,1%	11,1%	1,9%	6,3%	11,1%
PMP		5,3%	50,0%		11,1%	,3%							
PNL	10,0%	15,8%	37,5%	73,9%	11,1%	6,1%	50,0%	18,8%	7,1%	11,1%	13,2%	25,0%	
ProRo				,6%	44,4%	2,1%		4,2%			,9%		11,1%
PSD	10,0%	10,5%		16,8%	11,1%	83,4%	50,0%	27,1%	64,3%	11,1%	39,6%	12,5%	33,3%
UDMR										11,1%			
Alt partid									7,1%		,9%		
Independent								31,3%		11,1%	,9%		
Nehotărât			12,5%	5,6%	22,2%	6,1%		12,5%	14,3%	11,1%	36,8%	18,8%	33,3%
Nu votez				,6%				2,1%		22,2%	,9%	37,5%	
Nu răspunde	3,3%			1,2%		,3%					,9%		11,1%



Corelarea intenției de vot la Primărie cu datele socio-demografice (% pe coloane)

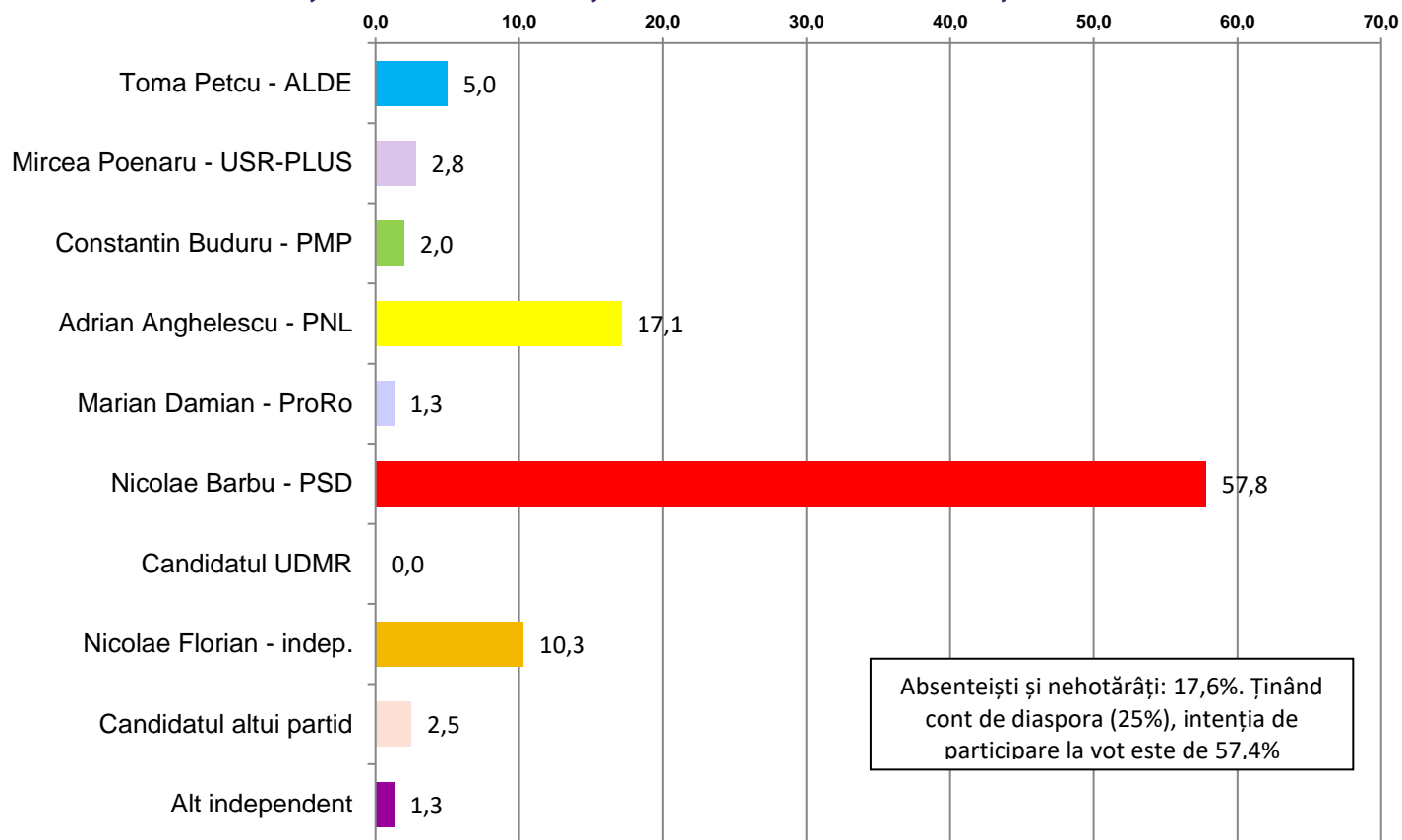
Vot Primărie 1	Petcu ALDE	Poenaru USR	Buduru PMP	Măroiu PNL	Damian ProRo	Barbu PSD	Candidatul UDMR	Florian indep	Alt partid	Independen t	Nehotăr ât	Nu votez	NR
Centru	10,0%			11,8%	22,2	21,5%		8,3%	28,6%	22,2	13,2%	12,5%	22,2%
Cartierul Verde	3,3%			3,1%		5,5%		2,1%			8,5%	12,5%	11,1%
Sloboziei				6,2%		9,5%		2,1%	14,3%		2,8%		
Teatrul De Vară	10,0%	10,5	25,0	3,1%		13,2%	100,0	2,1%	7,1%	11,1	6,6%		11,1%
Ghizdarului	6,7%		12,5	3,7%		3,7%		25,0			6,6%	12,5%	
Cărămidari	10,0%	5,3%		5,6%	11,1	2,1%		4,2%			4,7%		
Negru Vodă	20,0%	36,8	25,0	17,4%	22,2	9,5%		14,6	14,3%	22,2	13,2%	12,5%	22,2%
Abator	10,0%	5,3%	25,0	2,5%	11,1	2,1%			7,1%		4,7%	12,5%	
Tineretului	16,7%	21,1	12,5	18,0%		8,6%		25,0	21,4%	22,2	14,2%	18,8%	
Decebal	3,3%			11,8%		3,1%		10,4			8,5%		11,1%
Giurgiu Nord				4,3%		3,1%		2,1%		11,1	1,9%		
Vama	3,3%	15,8		9,9%	22,2	7,4%		4,2%	7,1%	11,1	5,7%	18,8%	
Smarda	3,3%	5,3%		1,9%	11,1	4,0%							
Ramadan	3,3%			,6%		6,7%					9,4%		22,2%

Vot Primărie 1	Petcu ALDE	Poenaru USR	Buduru PMP	Măroiu PNL	Damian ProRo	Barbu PSD	Candidatul UDMR	Florian indep	Alt partid	Independen t	Nehotăr ât	Nu votez	NR
Pensionar	16,7%	31,6%	25,0%	21,7%	33,3	29,1%	50,0%	29,2	28,6%	11,1	16,0%	6,3%	33,3%
Student	13,3%	21,1%	12,5%	6,8%	11,1	6,4%		6,3%	14,3%		11,3%		11,1%
Casnică	3,3%	5,3%	12,5%	8,7%		8,9%		6,3%	7,1%		6,6%	6,3%	11,1%
Șomer. fără ocup	3,3%	5,3%		4,3%		4,0%	50,0%	8,3%			6,6%	12,5%	
Patron, director	3,3%			1,2%		,6%		2,1%			,9%		
Șef serviciu birou		10,5%		1,2%		1,2%					,9%		
Instalator, zugrav	13,3%		12,5%	5,0%	11,1	3,1%		2,1%			3,8%		
Contabil, avocat,	10,0%			3,7%		2,8%		6,3%	7,1%		2,8%		
Salariat cu studii superioare	16,7%	10,5%		8,1%	22,2	15,0%		12,5	14,3%	44,4	17,0%	25,0%	11,1%
Salariat cu studii medii	13,3%	5,3%	37,5%	22,4%	22,2	16,6%		12,5	28,6%	44,4	20,8%	50,0%	22,2%
Muncitor calificat	3,3%	10,5%		9,9%		7,4%		10,4			8,5%		11,1%
Muncitor necalifi	3,3%			6,2%		4,6%		4,2%			4,7%		
Concediu materni				,6%									
Alta						,3%							

Vot Primărie 1	Petcu ALDE	Poenaru USR	Buduru PMP	Măroiu PNL	Damian ProRo	Barbu PSD	Candidatul UDMR	Florian indep	Alt partid	Independen t	Nehotăr ât	Nu votez	NR
18-29 ani	30,0%	42,1	37,5%	18,6%	33,3	12,6%	50,0%	10,4%	21,4%	11,1%	28,3%	31,3%	44,4%
30-39 ani	26,7%	10,5	12,5%	13,0%		17,5%		18,8%	21,4%	33,3%	24,5%	25,0%	
40-49 ani	13,3%		12,5%	25,5%	22,2	19,6%		31,3%	14,3%	22,2%	17,9%	25,0%	11,1%
50-59 ani	13,3%	21,1	25,0%	20,5%	11,1	17,5%		8,3%	21,4%	22,2%	13,2%	12,5%	11,1%
60-69 ani	10,0%	26,3		14,9%	11,1	22,7%		29,2%	7,1%	11,1%	12,3%		33,3%
Peste 70 ani	6,7%		12,5%	7,5%	22,2	10,1%	50,0%	2,1%	14,3%		3,8%	6,3%	



Dacă duminică viitoare ar avea loc alegerile locale și ar participa următorii candidați, dvs cu cine ați vota ca primar al orașului Giurgiu? B



Procente pe rânduri

VotPrimărie 2	Petcu ALDE	Poenaru USR	Buduru PMP	Anghel escu PNL	Damia n ProRo	Barbu PSD	Florian indep	Alt partid	Indepen dent	Nehotă rât	Nu votez	NR
ALDE	62,9%			5,7%		14,3%	2,9%		2,9%	8,6%		2,9%
USR-PLUS		57,1%		9,5%		4,8%		4,8%	4,8%	9,5%	4,8%	4,8%
PMP		14,3%	57,1%			28,6%						
PNL	1,7%	1,7%	2,8%	40,8%	,6%	20,1%	9,5%	1,7%	,6%	18,4%	2,2%	
ProRo				6,3%	25,0%	43,8%	12,5%			6,3%		6,3%
PSD	1,1%	,3%	,5%	4,5%	,3%	73,7%	4,0%	2,4%	,3%	11,4%	1,1%	,5%
UDMR									100,0%			
Alt partid								50,0%		50,0%		
Independent							88,2%		5,9%	5,9%		
Nehotărât			1,2%	8,1%	2,3%	23,3%	12,8%	1,2%		44,2%	3,5%	3,5%
Nu votez				9,1%			9,1%		18,2%	9,1%	54,5%	
Nu răspunde	16,7%					16,7%				50,0%		16,7%



Corelarea intenției de vot la Primărie cu datele socio-demografice (% pe rânduri)

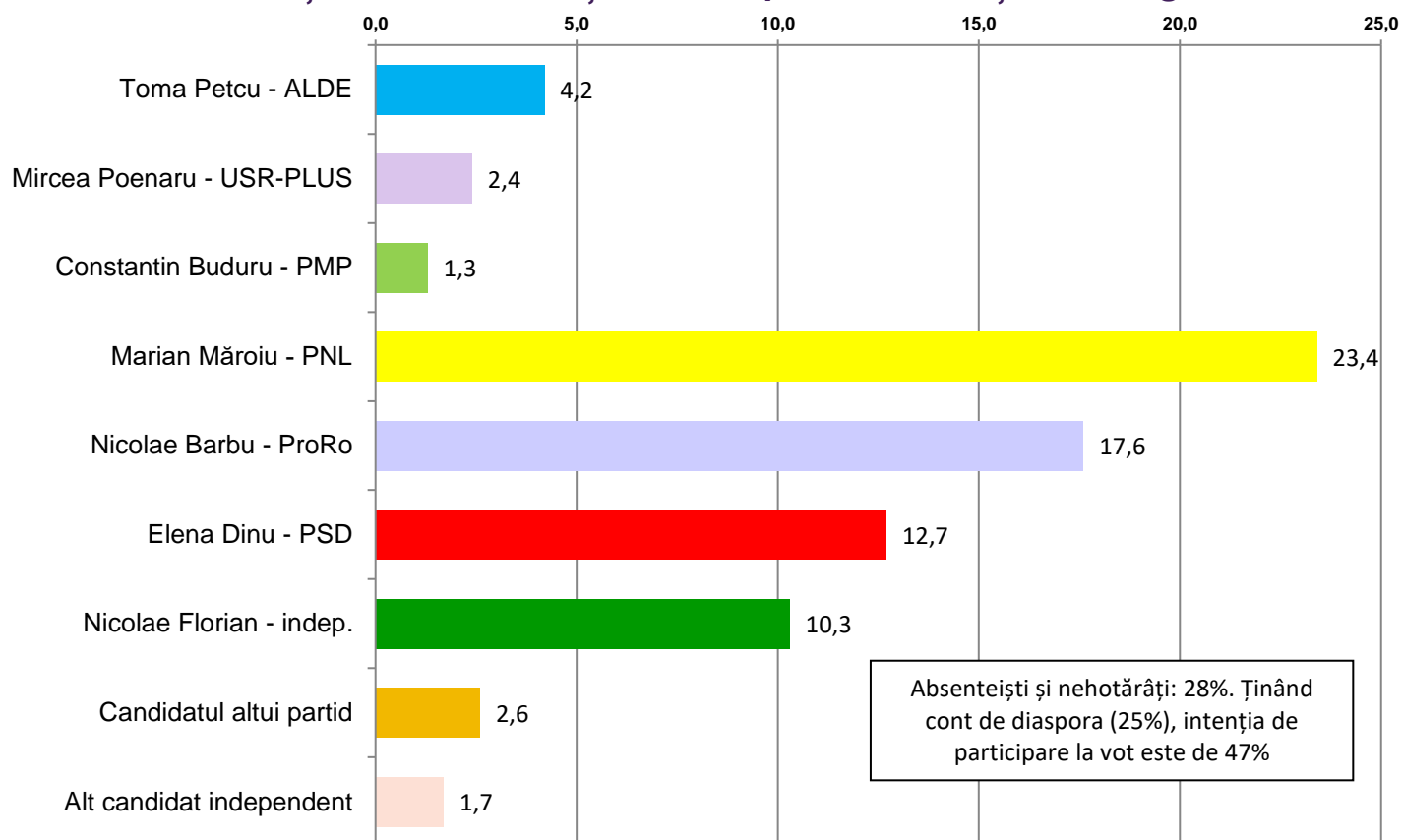
Vot Primărie 2	Petcu ALDE	Poena ru USR	Buduru PMP	Anghel escu PNL	Damia n ProRo	Barbu PSD	Florian indep	Alt partid	Indepe ndent	Nehotărăt	Nu votez	NR
Centru	3,3%		,8%	8,2%	,8%	64,8%	3,3%	1,6%	,8%	13,1%	1,6%	1,6%
Cartierul Verde	2,7%			13,5%		48,6%	2,7%			24,3%	5,4%	2,7%
Sloboziei				6,4%		68,1%	4,3%	6,4%		14,9%		
Teatrul De Vară	4,4%	2,9%	2,9%	2,9%		66,2%	5,9%	1,5%	1,5%	10,3%		1,5%
Ghizdarului	4,8%		2,4%	9,5%		31,0%	28,6%			19,0%	4,8%	
Cărămidari	10,7%	3,6%	3,6%	10,7%	3,6%	32,1%	7,1%			21,4%	3,6%	3,6%
Negru Vodă	5,7%	6,7%	1,9%	18,1%	1,9%	34,3%	7,6%	2,9%	1,9%	15,2%	1,9%	1,9%
Abator	7,7%	3,8%	11,5%	15,4%	3,8%	26,9%		3,8%		19,2%	7,7%	
Tineretului	3,9%	3,9%		26,5%	1,0%	29,4%	13,7%	2,9%	2,0%	11,8%	4,9%	
Decebal	2,2%		4,4%	6,7%		26,7%	20,0%			40,0%		
Giurgiu Nord				23,8%		38,1%	9,5%	4,8%	4,8%	19,0%		
Vama	3,4%	3,4%		27,1%	1,7%	42,4%	5,1%	1,7%	1,7%	10,2%	3,4%	
Smarda	5,3%			5,3%	5,3%	68,4%	5,3%			10,5%		
Ramadan	2,8%			2,8%		61,1%				27,8%		5,6%

Vot Primărie 2	Petcu ALDE	Poena ru USR	Buduru PMP	Anghel escu PNL	Damia n ProRo	Barbu PSD	Florian indep	Alt partid	Indepe ndent	Nehotărăt	Nu votez	NR
Pensionar	3,2%	2,1%	1,1%	12,8%	1,1%	53,5%	10,2%	1,6%	,5%	12,3%	,5%	1,1%
Student	6,7%	6,7%	3,3%	13,3%	1,7%	36,7%	8,3%	3,3%		18,3%		1,7%
Casnică		1,7%	3,4%	8,5%		54,2%	10,2%	1,7%		16,9%	1,7%	1,7%
Șomer. fără ocup	2,8%	2,8%		13,9%		47,2%	11,1%			19,4%	2,8%	
Patron, director				14,3%		28,6%	28,6%				14,3	14,3
Șef serviciu birou		22,2		22,2%		44,4%				11,1%		
Instalator, zugrav	10,3%		3,4%	20,7%	6,9%	37,9%	6,9%			13,8%		
Contabil, avocat,	12,0%			12,0%		40,0%	16,0%	4,0%		16,0%		
Salariat cu studii superioare	5,7%	1,9%	,9%	11,3%	1,9%	50,0%	4,7%	,9%	2,8%	15,1%	3,8%	,9%
Salariat cu studii medii	3,4%		2,1%	15,8%	,7%	40,4%	4,1%	3,4%	2,7%	19,9%	6,2%	1,4%
Muncitor calificat	1,7%	5,2%		13,8%		39,7%	10,3%	3,4%		24,1%		1,7%
Muncitor necalifi	3,0%		3,0%	18,2%		45,5%	6,1%			21,2%	3,0%	
Concediu materni							100,0%					
Alta						100,0						

Vot Primărie 2	Petcu ALDE	Poena ru USR	Buduru PMP	Anghel escu PNL	Damia n ProRo	Barbu PSD	Florian indep	Alt partid	Indepe ndent	Nehotărăt	Nu votez	NR
Fără școală, mai puțin de 8 clase				5,9%		85,3%	2,9%			5,9%		
Șc. generală	4,5%	,9%	1,8%	15,2%	,9%	43,8%	13,4%	1,8%		17,0%	,9%	
Șc. profesională	2,1%			6,4%		44,7%	19,1%	2,1%	4,3%	19,1%	2,1%	
Liceu, post-liceală	3,3%	3,0%	1,8%	15,2%	1,0%	43,9%	6,6%	2,3%	1,0%	17,3%	2,3%	2,3%
Facultate, post-universitară	6,0%	2,4%	1,8%	12,5%	1,8%	45,2%	6,5%	1,8%	1,2%	16,7%	4,2%	
Alta	50,0%					50,0%						



Dacă duminică viitoare ar avea loc alegerile locale și ar participa următorii candidați, dvs cu cine ați vota ca primar al orașului Giurgiu? C



Procente pe rânduri

VotPrimărie 3	Petcu ALDE	Poenaru USR	Buduru PMP	Măroiu PNL	Barbu ProRo	Dinu PSD	Florian indep	Alt partid	Independen t	Nehotărât	Nu votez	NR
ALDE	60,0%			8,6%	8,6%	2,9%	2,9%		2,9%	14,3%		
USR-PLUS		61,9%			9,5%			4,8%	4,8%	9,5%	4,8%	4,8%
PMP	14,3%	14,3%	57,1%			14,3%						
PNL	1,7%	1,7%	2,2%	65,4%	6,7%	5,6%	6,1%		,6%	7,3%	2,8%	
ProRo				18,8%	31,3%	12,5%	12,5%			18,8%		6,3%
PSD	1,1%	,3%	,3%	12,0%	27,9%	19,9%	4,0%	2,7%	,3%	30,1%	,5%	1,1%
UDMR									100,0			
Alt partid								50,0%		50,0%		
Independent							88,2%		5,9%	5,9%		
Nehotărât	2,3%		1,2%	7,0%	7,0%	7,0%	12,8%	2,3%	1,2%	50,0%	5,8%	3,5%
Nu votez				9,1%			9,1%		18,2	9,1%	54,5%	
Nu răspunde	16,7%			33,3%		16,7%				16,7%		16,7%



Corelarea intenției de vot la Primărie cu datele socio-demografice

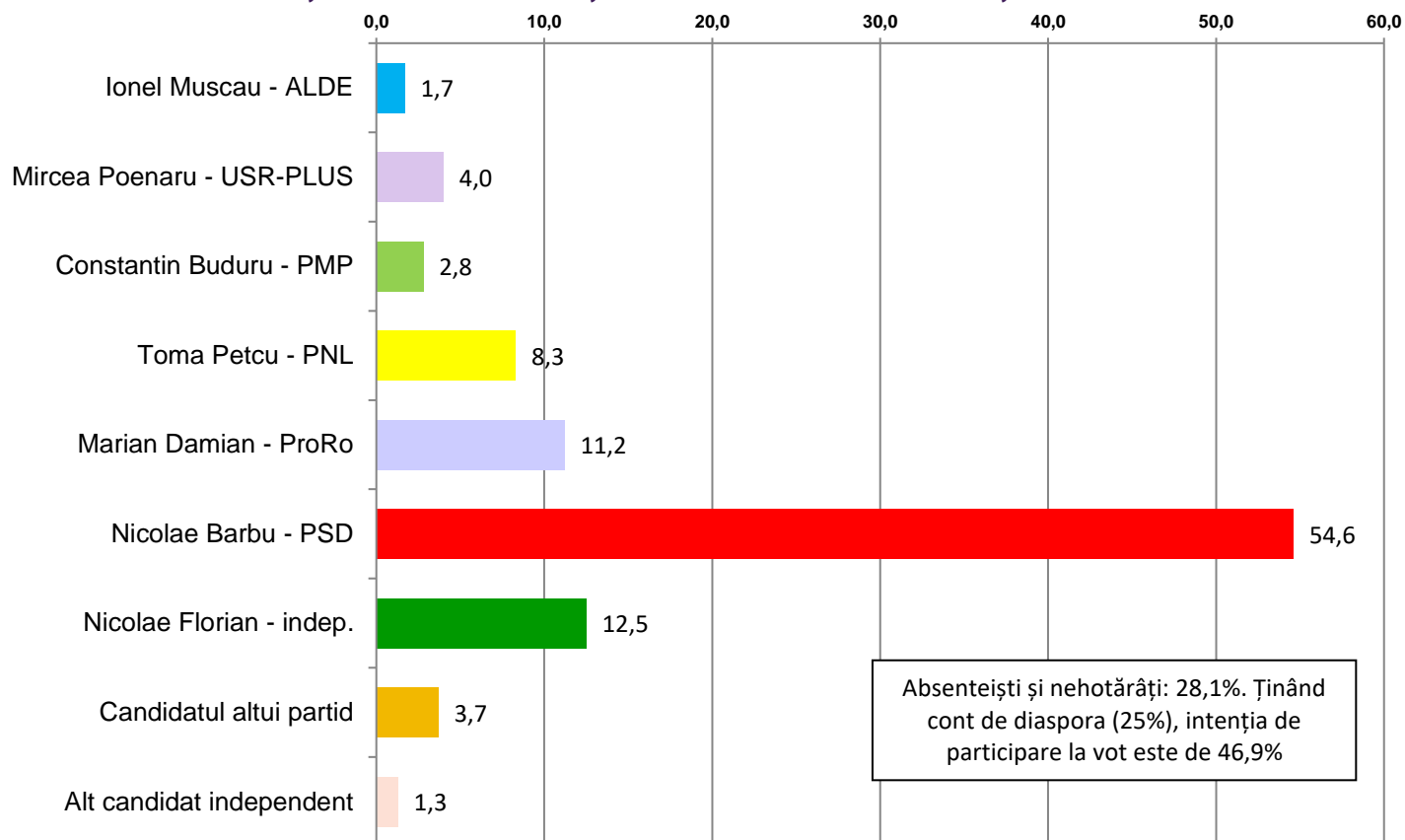
Vot Primărie 3	Petcu ALDE	Poenuro USR	Buduru PMP	Măroiu PNL	Barbu ProRo	Dinu PSD	Florian indep	Alt partid	Independend	Nehotără	Nu votez	NR
Centru	3,3%			27,0%	18,9%	4,9%	3,3%	2,5%	1,6%	34,4%	2,5%	1,6%
Cartierul Verde	8,1%			18,9%	10,8%	8,1%	5,4%	2,7%		37,8%	5,4%	2,7%
Sloboziei				21,3%	23,4%	8,5%	4,3%	4,3%		31,9%	2,1%	4,3%
Teatrul De Vară	5,9%	2,9%	2,9%	8,8%	22,1%	22,1%	4,4%	1,5%	1,5%	26,5%		1,5%
Ghizdarului	4,8%		2,4%	26,2%	9,5%	9,5%	31,0%			14,3%	2,4%	
Cărămidari	7,1%	3,6%		32,1%	25,0%	7,1%	7,1%			17,9%		
Negru Vodă	5,7%	6,7%	1,9%	23,8%	13,3%	13,3%	5,7%	2,9%	1,9%	21,0%	1,9%	1,9%
Abator	7,7%	3,8%	7,7%	23,1%	15,4%	15,4%		3,8%		15,4%	7,7%	
Tineretului	3,9%	3,9%	2,0%	19,6%	16,7%	19,6%	12,7%	2,0%	2,0%	12,7%	4,9%	
Decebal	2,2%		2,2%	40,0%	8,9%	15,6%	11,1%			20,0%		
Giurgiu Nord				38,1%	28,6%	9,5%	4,8%		4,8%	14,3%		
Vama	3,4%	3,4%		32,2%	18,6%	20,3%	5,1%	1,7%	1,7%	8,5%	5,1%	
Smarda	5,3%	5,3%		15,8%	21,1%		5,3%			47,4%		
Ramadan	2,8%			5,6%	25,0%	8,3%	2,8%			50,0%		5,6%

Vot Primărie 3	Petcu ALDE	Poenuro USR	Buduru PMP	Măroiu PNL	Barbu ProRo	Dinu PSD	Florian indep	Alt partid	Independend	Nehotără	Nu votez	NR
Pensionar	3,7%	2,7%	1,1%	23,5%	14,4%	18,7%	9,6%	1,6%	,5%	21,4%	1,1%	1,6%
Student	6,7%	6,7%	1,7%	18,3%	20,0%	16,7%	5,0%	3,3%		20,0%		1,7%
Casnică		1,7%	1,7%	27,1%	25,4%	15,3%	10,2%	3,4%		11,9%	1,7%	1,7%
Șomer. fără ocup		2,8%		16,7%	19,4%	22,2%	11,1%			22,2%	5,6%	
Patron, director				42,9%	14,3%	14,3%	14,3%			14,3%		
Șef serviciu birou		22,2		33,3%						44,4%		
Instalator, zugrav	13,8%		3,4%	20,7%	20,7%	10,3%	10,3%			20,7%		
Contabil, avocat,	16,0%			16,0%	24,0%	8,0%	16,0%	4,0%		16,0%		
Salariat cu studii superioare	4,7%	1,9%		18,9%	17,9%	2,8%	3,8%	,9%	3,8%	39,6%	4,7%	,9%
Salariat cu studii medii	3,4%		2,7%	26,7%	17,8%	6,2%	4,1%	2,7%	2,7%	26,0%	6,2%	1,4%
Muncitor calificat	3,4%	5,2%		27,6%	17,2%	12,1%	8,6%	1,7%		20,7%		3,4%
Muncitor necalifi	3,0%		3,0%	27,3%	12,1%	24,2%	6,1%			24,2%		
Concediu materni						100,0						
Alta										100,0		

Vot Primărie 3	Petcu ALDE	Poenuro USR	Buduru PMP	Măroiu PNL	Barbu ProRo	Dinu PSD	Florian indep	Alt partid	Independend	Nehotără	Nu votez	NR
18-29 ani	5,6%	5,6%	2,8%	21,7%	16,1%	11,9%	3,5%	2,8%	,7%	23,8%	2,8%	2,8%
30-39 ani	5,2%	1,5%	,7%	16,4%	17,9%	12,7%	6,7%	2,2%	2,2%	31,3%	3,0%	
40-49 ani	2,6%	,6%	,6%	27,7%	17,4%	11,0%	11,0%	,6%	1,3%	22,6%	3,9%	,6%
50-59 ani	5,5%	1,6%	2,4%	28,3%	19,7%	5,5%	3,1%	3,1%	1,6%	24,4%	3,1%	1,6%
60-69 ani	3,6%	3,6%		21,6%	19,4%	17,3%	12,9%	,7%	,7%	18,7%		1,4%
Peste 70 ani	1,7%		1,7%	25,4%	11,9%	23,7%	5,1%	1,7%		25,4%	1,7%	1,7%



Dacă duminică viitoare ar avea loc alegerile locale și ar participa următorii candidați, dvs cu cine ați vota ca primar al orașului Giurgiu? D



Procente pe coloane

VotPrimărie 4	Muscau u ALDE	Poenaru u USR	Buduru u PMP	Petcu PNL	Damian ProRo	Barbu PSD	Florian indep	Alt partid	Independ dent	Nehotăr ât	Nu votiez	NR
ALDE	14,3%	2,9%		31,4%	5,7%	14,3%	5,7%		2,9%	22,9%		
USR-PLUS		61,9%			4,8%	4,8%		4,8%	4,8%	9,5%	4,8%	4,8%
PMP		14,3%	57,1%			28,6%						
PNL		1,7%	3,9%	16,8%	6,7%	19,0%	11,7%	2,2%	,6%	30,2%	6,7%	,6%
ProRo				12,5%	31,3%	6,3%	12,5%			31,3%		6,3%
PSD	,3%	,8%	,5%	,3%	10,4%	63,0%	4,3%	3,2%		15,7%	1,1%	,5%
UDMR									100,0			
Alt partid								50,0%		50,0%		
Independent							88,2%		5,9%	5,9%		
Nehotărât	2,3%	1,2%	2,3%		2,3%	18,6%	12,8%	2,3%		50,0%	4,7%	3,5%
Nu votez				9,1%			9,1%		18,2%	9,1%	54,5%	
Nu răspunde	16,7%					16,7%				50,0%		16,7%



Corelarea intenției de vot la Primărie cu datele socio-demografice

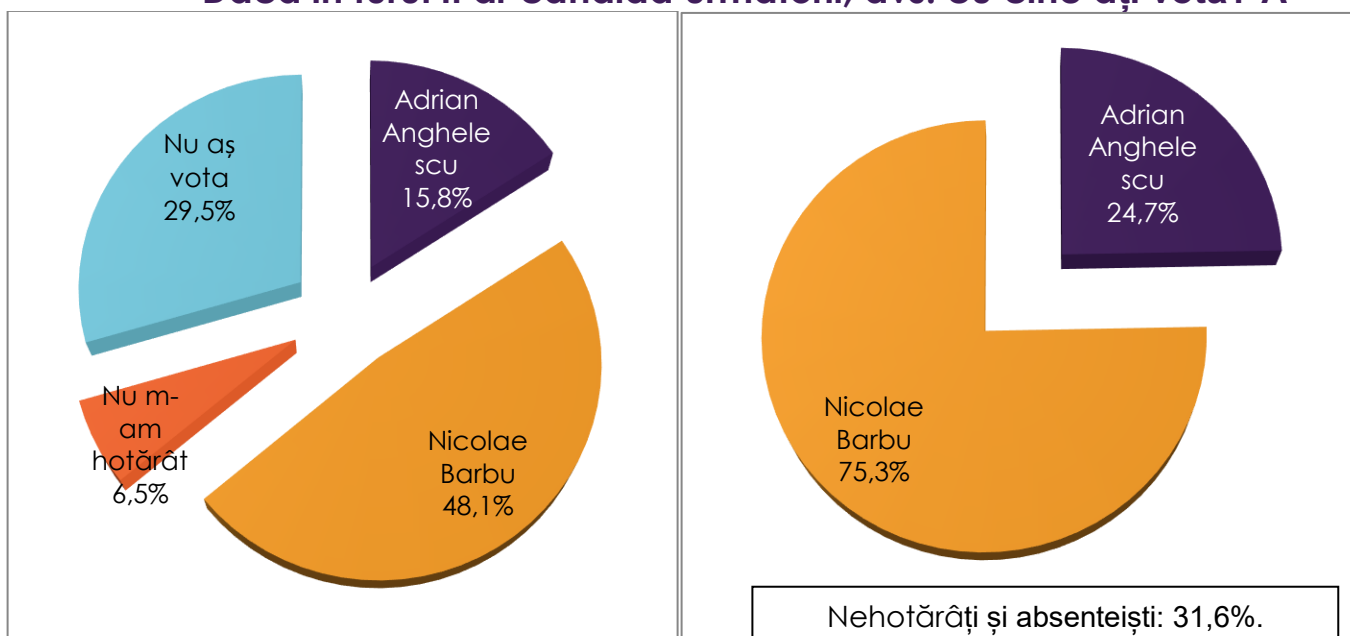
Vot Primărie 4	Muscal u ALDE	Poena ru USR	Budur u PMP	Petcu PNL	Damia n ProRo	Barbu PSD	Florian indep	Alt partid	Indepe ndent	Nehotă rât	Nu votiez	NR
Centru		,8%	,8%	3,3%	9,0%	58,2%	2,5%	2,5%	,8%	18,0%	2,5%	1,6%
Cartierul Verde	2,7%	2,7%		2,7%	5,4%	37,8%	5,4%			35,1%	5,4%	2,7%
Sloboziei			2,1%		6,4%	63,8%	4,3%	6,4%		14,9%	2,1%	
Teatrul De Vară		2,9%	2,9%	2,9%	14,7%	48,5%	7,4%	1,5%	1,5%	16,2%		1,5%
Ghizdarului			2,4%	7,1%	4,8%	26,2%	31,0%			26,2%	2,4%	
Cărămidari	7,1%	3,6%	3,6%	7,1%	17,9%	17,9%	7,1%			32,1%	3,6%	
Negru Vodă		7,6%	1,9%	9,5%	9,5%	27,6%	7,6%	3,8%	1,9%	24,8%	3,8%	1,9%
Abator		7,7%	11,5%	11,5%	11,5%	19,2%		3,8%		23,1%	11,5%	
Tineretului	2,0%	3,9%	2,9%	5,9%	3,9%	27,5%	16,7%	5,9%	1,0%	21,6%	7,8%	1,0%
Decebal			2,2%	2,2%	4,4%	26,7%	20,0%			42,2%	2,2%	
Giurgiu Nord				9,5%	14,3%	33,3%	9,5%	4,8%	4,8%	23,8%		
Vama	1,7%	3,4%		16,9%	1,7%	40,7%	6,8%	1,7%	1,7%	20,3%	5,1%	
Smarda		5,3%		5,3%	10,5%	57,9%	5,3%			15,8%		
Ramadan	8,3%				8,3%	47,2%				30,6%		5,6%

Vot Primărie 4	Muscal u ALDE	Poena ru USR	Budur u PMP	Petcu PNL	Damia n ProRo	Barbu PSD	Florian indep	Alt partid	Indepe ndent	Nehotă rât	Nu votiez	NR
Pensionar	2,1%	2,7%	1,6%	7,0%	3,7%	47,1%	12,8%	2,1%	,5%	18,2%	1,1%	1,1%
Student	1,7%	8,3%	5,0%	1,7%	13,3%	30,0%	8,3%	3,3%		26,7%		1,7%
Casnică		1,7%	1,7%	1,7%	8,5%	50,8%	8,5%	1,7%		22,0%	1,7%	1,7%
Șomer. fără ocup		2,8%		2,8%	19,4%	27,8%	13,9%			22,2%	8,3%	2,8%
Patron, director	14,3%				14,3%	28,6%	14,3%			14,3%	14,3%	
Șef serviciu birou		22,2		11,1%		44,4%				22,2%		
Instalator, zugrav			3,4%	17,2%	10,3%	31,0%	10,3%			24,1%	3,4%	
Contabil, avocat,			4,0%	4,0%		40,0%	16,0%	4,0%		28,0%	4,0%	
Salariat cu studii superioare		2,8%		8,5%	8,5%	40,6%	6,6%	3,8%	1,9%	19,8%	6,6%	,9%
Salariat cu studii medii	,7%	,7%	3,4%	6,8%	8,2%	32,9%	4,1%	4,1%	2,7%	29,5%	5,5%	1,4%
Muncitor calificat	1,7%	6,9%	1,7%	3,4%	6,9%	37,9%	8,6%	3,4%		25,9%	1,7%	1,7%
Muncitor necalifi	3,0%			3,0%	15,2%	36,4%	6,1%			30,3%	6,1%	
Concediu materni							100,0%					
Alta						100,0						

Vot Primărie 4	Muscal u ALDE	Poena ru USR	Budur u PMP	Petcu PNL	Damia n ProRo	Barbu PSD	Florian indep	Alt partid	Indepe ndent	Nehotă rât	Nu votiez	NR
18-29 ani	1,4%	7,0%	4,2%	5,6%	9,8%	25,2%	5,6%	2,8%	,7%	30,8%	4,2%	2,8%
30-39 ani	,7%	2,2%	,7%	3,0%	11,2%	36,6%	7,5%	3,7%	,7%	29,9%	3,0%	,7%
40-49 ani		1,3%	1,3%	6,5%	9,0%	40,0%	11,0%	1,3%	1,3%	20,6%	7,1%	,6%
50-59 ani	1,6%	1,6%	3,1%	8,7%	6,3%	42,5%	5,5%	4,7%	1,6%	21,3%	2,4%	,8%
60-69 ani	2,2%	3,6%	,7%	5,0%	6,5%	46,8%	15,1%	,7%	,7%	16,5%	,7%	1,4%
Peste 70 ani	1,7%		1,7%	8,5%	1,7%	52,5%	8,5%	3,4%		18,6%	3,4%	



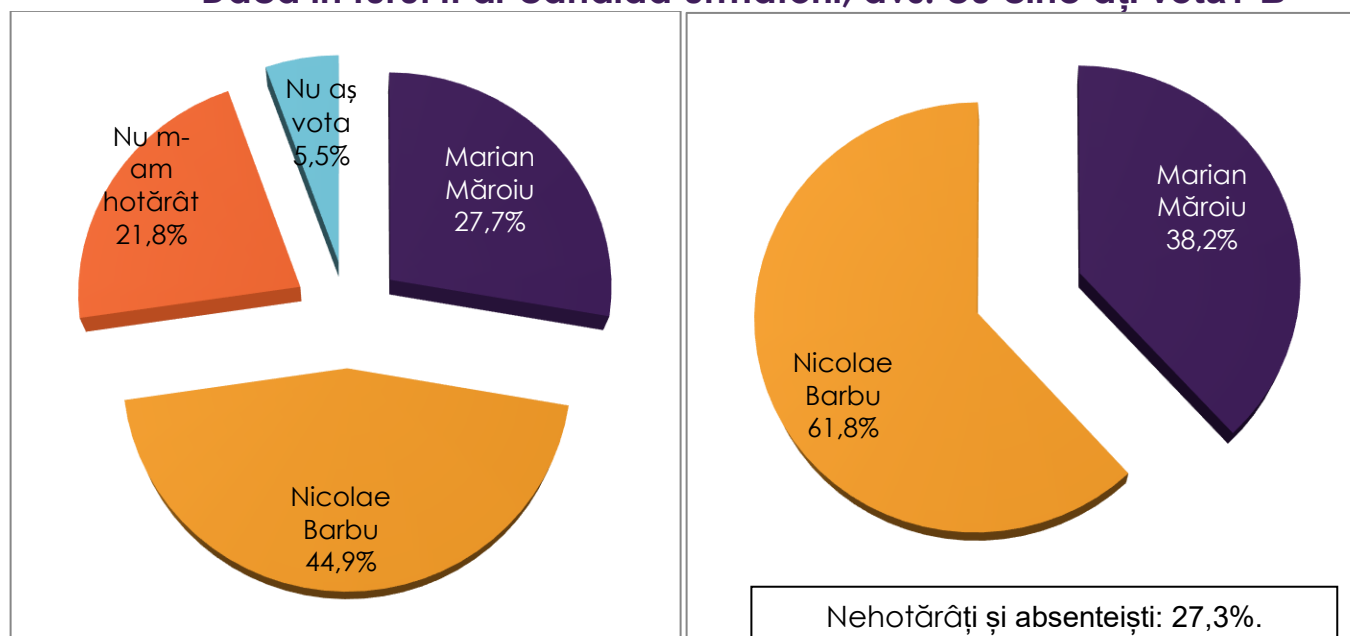
Dacă în turul II ar candida următorii, dvs. cu cine ați vota? A



Intenția de vot în primul tur	Adrian Anghelescu	Nicolae Barbu	Nu m-am hotărât	Nu aș vota
Toma Petcu - ALDE	16,7%	40,0%	26,7%	16,7%
Mircea Poenaru - USR	26,3%	26,3%	21,1%	26,3%
Constantin Buduru - PMP	25,0%	25,0%	25,0%	25,0%
Marian Măroiu - PNL	42,2%	21,7%	29,2%	6,8%
Marian Damian - ProRomânia	11,1%	11,1%	77,8%	
Nicolae Barbu - PSD	1,2%	96,3%	2,5%	
Candidatul UDMR		100,0%		
Nicolae Florian - independent	27,1%	18,8%	50,0%	4,2%
Candidatul altui partid	28,6%		64,3%	7,1%
Alt independent	11,1%		55,6%	33,3%
Nu m-am hotarat	20,8%	8,5%	63,2%	7,5%
Nu voi vota	12,5%		6,3%	81,3%
Nu răspund	11,1%	11,1%	44,4%	33,3%
Vot Consiliul Local				
ALDE	20,0%	40,0%	22,9%	17,1%
USR-PLUS	19,0%	14,3%	38,1%	28,6%
PMP	14,3%	42,9%	28,6%	14,3%
PNL	44,1%	25,7%	24,0%	6,1%
ProRomânia	12,5%	50,0%	37,5%	
PSD	5,6%	76,6%	14,4%	3,5%
UDMR				100,0%
Alt partid		50,0%	50,0%	
Independent	41,2%		52,9%	5,9%
Nehotărât	8,1%	29,1%	54,7%	8,1%
Vârsta				
18-29 ani	18,9%	36,4%	30,8%	14,0%
30-39 ani	14,2%	53,0%	27,6%	5,2%
40-49 ani	18,1%	49,7%	25,8%	6,5%
50-59 ani	18,9%	51,2%	24,4%	5,5%
60-69 ani	15,1%	62,6%	19,4%	2,9%
Peste 70 ani	15,3%	64,4%	11,9%	8,5%



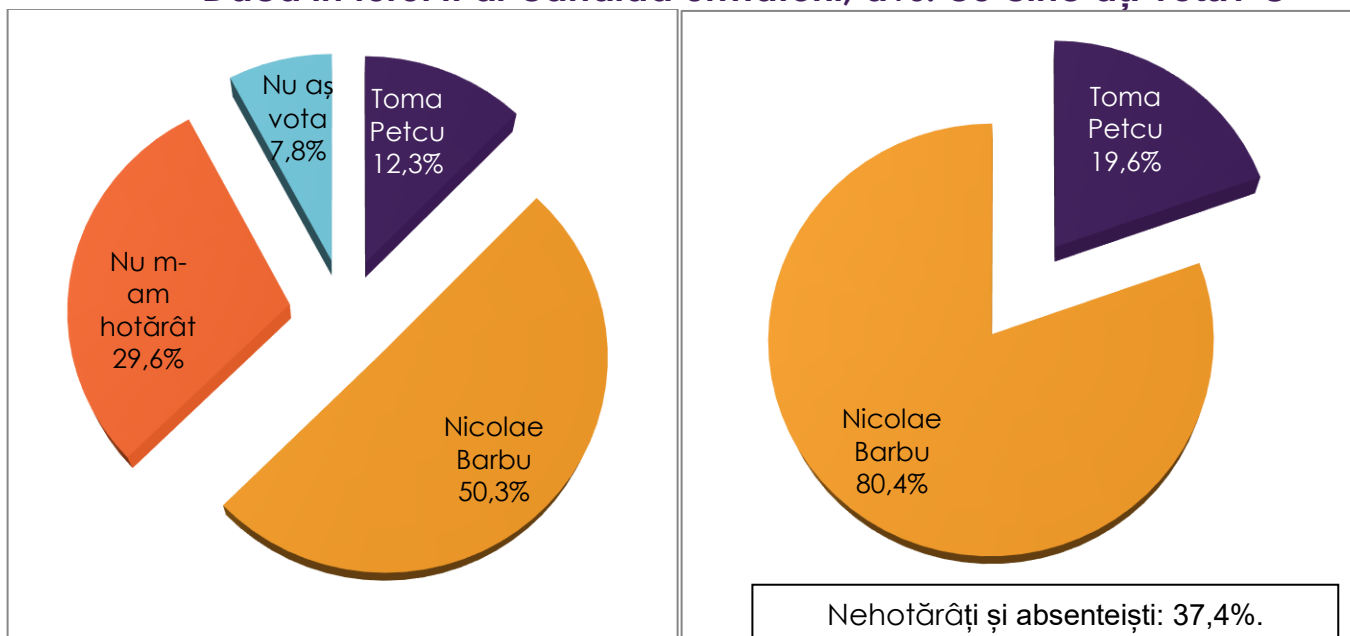
Dacă în turul II ar candida următorii, dvs. cu cine ați vota? B



Intenția de vot în primul tur	Marian Măroiu	Nicolae Barbu	Nu m-am hotărât	Nu aş vota
Toma Petcu - ALDE	36,7%	30,0%	23,3%	10,0%
Mircea Poenaru - USR	36,8%	21,1%	15,8%	26,3%
Constantin Buduru - PMP	25,0%		50,0%	25,0%
Marian Măroiu - PNL	91,3%	4,3%	3,1%	1,2%
Marian Damian - ProRomânia	11,1%	11,1%	77,8%	
Nicolae Barbu - PSD	4,0%	93,3%	2,8%	
Candidatul UDMR		100,0%		
Nicolae Florian - independent	35,4%	12,5%	47,9%	4,2%
Candidatul altui partid			85,7%	14,3%
Alt independent			66,7%	33,3%
Nu m-am hotarat	10,4%	5,7%	78,3%	5,7%
Nu voi vota			12,5%	87,5%
Nu răspund	11,1%	11,1%	44,4%	33,3%
Vot Consiliul Local				
ALDE	34,3%	28,6%	28,6%	8,6%
USR-PLUS	19,0%	14,3%	38,1%	28,6%
PMP	14,3%	28,6%	42,9%	14,3%
PNL	72,1%	13,4%	10,6%	3,9%
ProRomânia	25,0%	37,5%	37,5%	
PSD	11,4%	71,5%	14,4%	2,7%
UDMR				100,0%
Alt partid			100,0%	
Independent	29,4%	17,6%	47,1%	5,9%
Nehotărât	11,6%	24,4%	57,0%	7,0%
Vârsta				
18-29 ani	25,9%	34,3%	29,4%	10,5%
30-39 ani	23,1%	42,5%	29,1%	5,2%
40-49 ani	31,6%	43,9%	20,6%	3,9%
50-59 ani	32,3%	45,7%	17,3%	4,7%
60-69 ani	26,6%	53,2%	16,5%	3,6%
Peste 70 ani	25,4%	57,6%	11,9%	5,1%



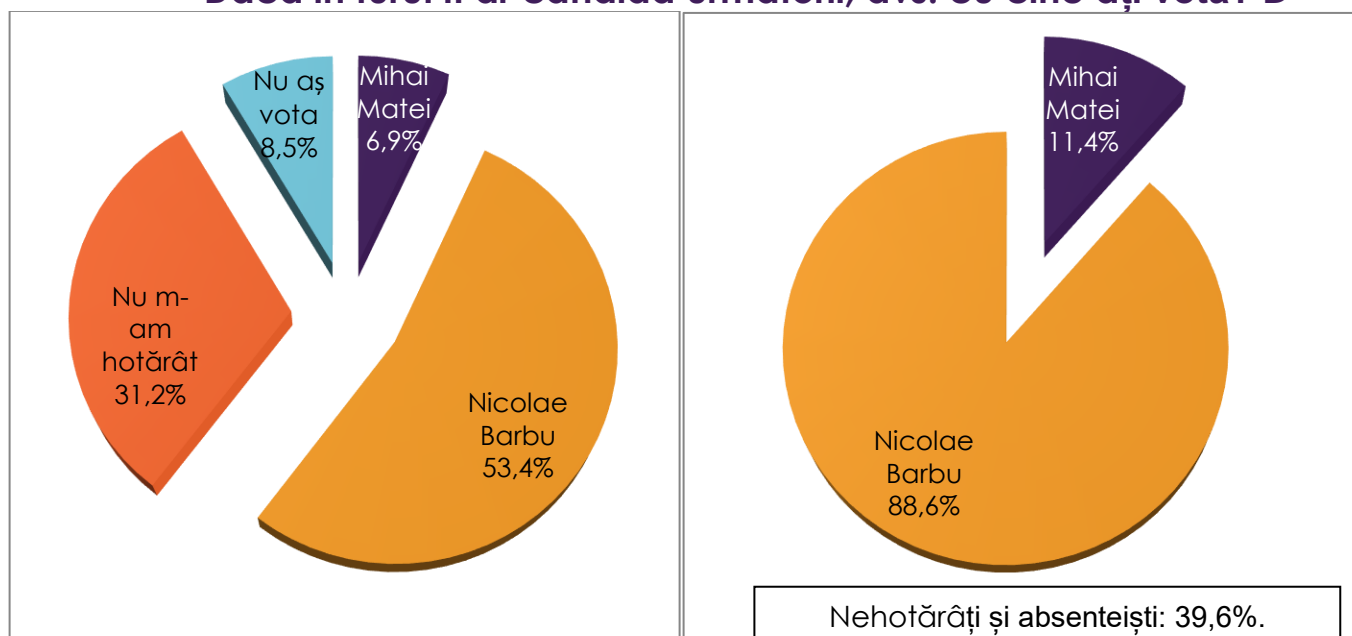
Dacă în turul II ar candida următorii, dvs. cu cine ați vota? C



Intenția de vot în primul tur	Toma Petcu	Nicolae Barbu	Nu m-am hotărât	Nu aș vota
Toma Petcu - ALDE	90,0%	6,7%	3,3%	
Mircea Poenaru - USR	21,1%	26,3%	26,3%	26,3%
Constantin Buduru - PMP	12,5%	25,0%	37,5%	25,0%
Marian Măroiu - PNL	24,8%	25,5%	39,8%	9,9%
Marian Damian - ProRomânia	11,1%		88,9%	
Nicolae Barbu - PSD	1,2%	95,7%	3,1%	
Candidatul UDMR		100,0%		
Nicolae Florian - independent	18,8%	16,7%	62,5%	2,1%
Candidatul altui partid			85,7%	14,3%
Alt independent			66,7%	33,3%
Nu m-am hotarat	6,6%	7,5%	73,6%	12,3%
Nu voi vota			12,5%	87,5%
Nu răspund		11,1%	55,6%	33,3%
Vot Consiliul Local				
ALDE	74,3%	11,4%	8,6%	5,7%
USR-PLUS	9,5%	19,0%	42,9%	28,6%
PMP	14,3%	28,6%	42,9%	14,3%
PNL	24,6%	28,5%	36,3%	10,6%
ProRomânia	12,5%	50,0%	37,5%	
PSD	3,5%	75,3%	17,3%	4,0%
UDMR				100,0%
Alt partid		50,0%	50,0%	
Independent	11,8%	11,8%	70,6%	5,9%
Nehotărât	3,5%	27,9%	60,5%	8,1%
Vârsta				
18-29 ani	15,4%	37,1%	32,9%	14,7%
30-39 ani	10,4%	47,8%	35,1%	6,7%
40-49 ani	12,9%	50,3%	30,3%	6,5%
50-59 ani	15,0%	49,6%	28,3%	7,1%
60-69 ani	8,6%	61,2%	26,6%	3,6%
Peste 70 ani	10,2%	64,4%	16,9%	8,5%



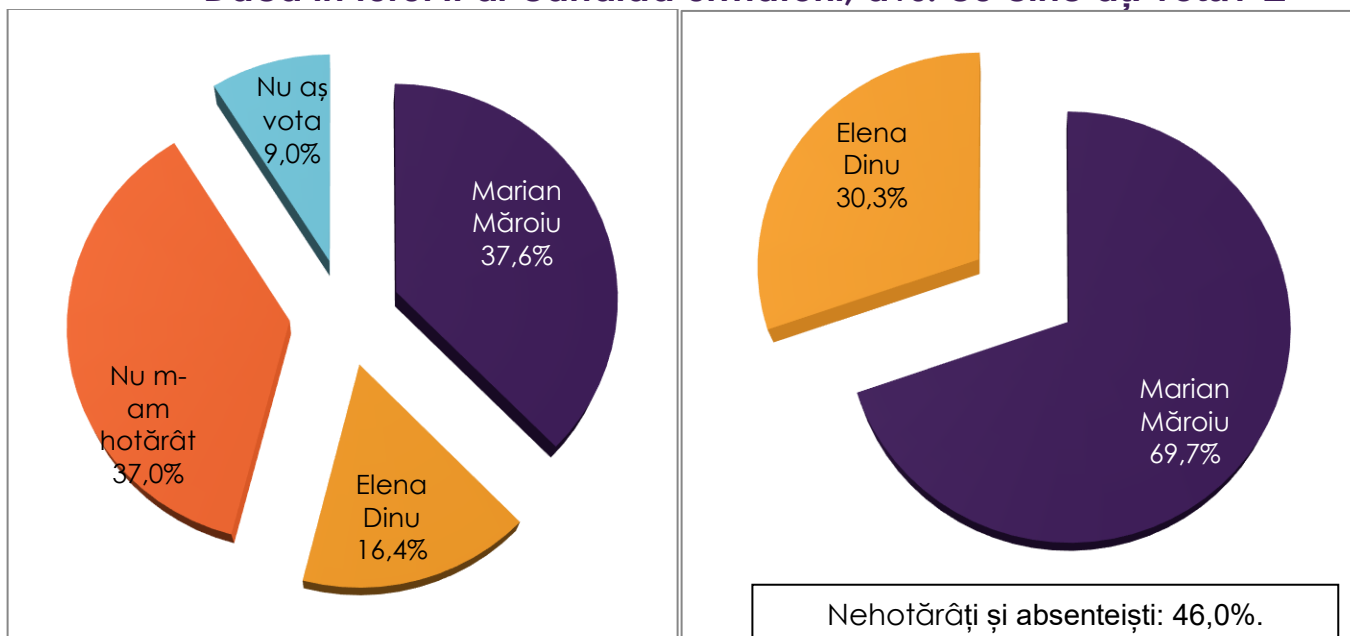
Dacă în turul II ar candida următorii, dvs. cu cine ați vota? D



Intenția de vot în primul tur	Mihai Matei	Nicolae Barbu	Nu m-am hotărât	Nu aş vota
Toma Petcu - ALDE	6,7%	40,0%	36,7%	16,7%
Mircea Poenaru - USR	21,1%	26,3%	26,3%	26,3%
Constantin Buduru - PMP	25,0%	12,5%	37,5%	25,0%
Marian Măroiu - PNL	18,6%	28,6%	42,9%	9,9%
Marian Damian - ProRomânia	11,1%	11,1%	77,8%	
Nicolae Barbu - PSD	,6%	95,7%	3,7%	
Candidatul UDMR		100,0%		
Nicolae Florian - independent	8,3%	29,2%	56,3%	6,3%
Candidatul altui partid	7,1%		85,7%	7,1%
Alt independent	11,1%		55,6%	33,3%
Nu m-am hotarat	3,8%	10,4%	74,5%	11,3%
Nu voi vota			12,5%	87,5%
Nu răspund	11,1%	11,1%	44,4%	33,3%
Vot Consiliul Local				
ALDE	14,3%	37,1%	28,6%	20,0%
USR-PLUS	9,5%	19,0%	42,9%	28,6%
PMP	14,3%	42,9%	28,6%	14,3%
PNL	18,4%	31,3%	38,5%	11,7%
ProRomânia	6,3%	50,0%	43,8%	
PSD	1,6%	77,1%	17,6%	3,7%
UDMR				100,0%
Alt partid		50,0%	50,0%	
Independent	5,9%	17,6%	70,6%	5,9%
Nehotărât	3,5%	29,1%	60,5%	7,0%
Vârsta				
18-29 ani	9,1%	37,8%	37,1%	16,1%
30-39 ani	6,0%	50,7%	35,8%	7,5%
40-49 ani	7,1%	55,5%	29,7%	7,7%
50-59 ani	6,3%	55,9%	31,5%	6,3%
60-69 ani	5,0%	64,0%	26,6%	4,3%
Peste 70 ani	8,5%	62,7%	20,3%	8,5%



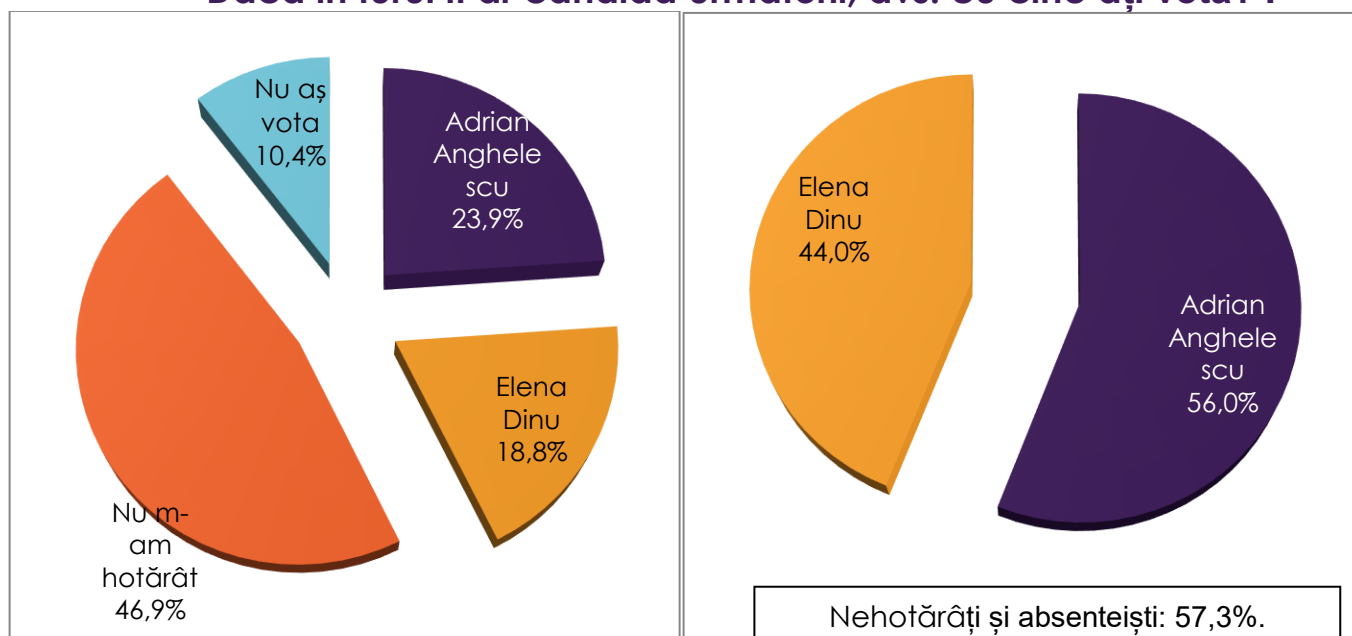
Dacă în turul II ar candida următorii, dvs. cu cine ați vota? E



Intenția de vot în primul tur	Marian Măroiu	Elena Dinu	Nu m-am hotărât	Nu aş vota
Toma Petcu - ALDE	43,3%	13,3%	30,0%	13,3%
Mircea Poenaru - USR	26,3%	21,1%	26,3%	26,3%
Constantin Buduru - PMP	25,0%		37,5%	37,5%
Marian Măroiu - PNL	83,2%	10,6%	4,3%	1,9%
Marian Damian - ProRomânia	11,1%	11,1%	77,8%	
Nicolae Barbu - PSD	30,1%	22,4%	40,2%	7,4%
Candidatul UDMR	50,0%		50,0%	
Nicolae Florian - independent	45,8%	14,6%	35,4%	4,2%
Candidatul altui partid		7,1%	78,6%	14,3%
Alt independent			66,7%	33,3%
Nu m-am hotarat	7,5%	15,1%	72,6%	4,7%
Nu voi vota			12,5%	87,5%
Nu răspund	11,1%	11,1%	44,4%	33,3%
Vot Consiliul Local				
ALDE	42,9%	11,4%	34,3%	11,4%
USR-PLUS	19,0%	4,8%	47,6%	28,6%
PMP	14,3%	28,6%	28,6%	28,6%
PNL	74,9%	7,3%	11,2%	6,7%
ProRomânia	43,8%	6,3%	50,0%	
PSD	26,1%	23,4%	43,4%	7,2%
UDMR				100,0%
Alt partid			100,0%	
Independent	41,2%	17,6%	35,3%	5,9%
Nehotărât	18,6%	12,8%	60,5%	8,1%
Vârsta				
18-29 ani	32,9%	16,1%	34,3%	16,8%
30-39 ani	35,1%	11,2%	44,0%	9,7%
40-49 ani	43,9%	12,3%	36,1%	7,7%
50-59 ani	42,5%	13,4%	37,0%	7,1%
60-69 ani	38,1%	23,7%	33,8%	4,3%
Peste 70 ani	27,1%	28,8%	37,3%	6,8%



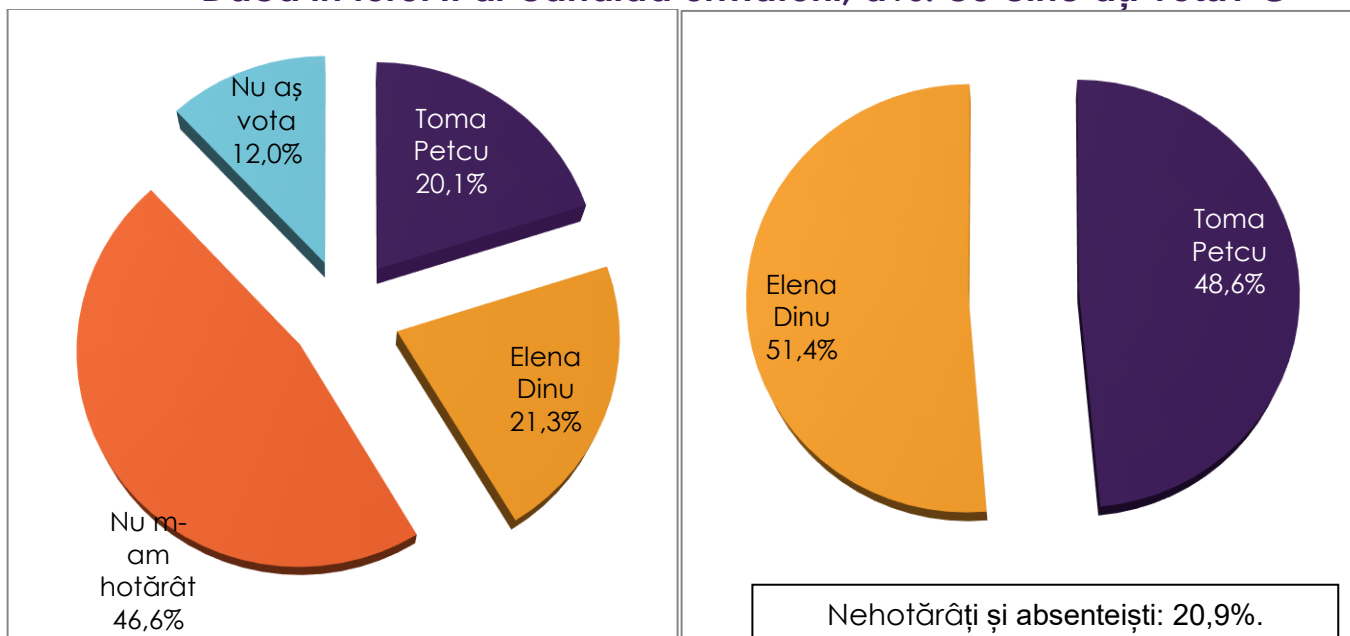
Dacă în turul II ar candida următorii, dvs. cu cine ați vota? F



Intenția de vot în primul tur	Adrian Anghelescu	Elena Dinu	Nu m-am hotărât	Nu aș vota
Toma Petcu - ALDE	26,7%	6,7%	46,7%	20,0%
Mircea Poenaru - USR	31,6%	21,1%	15,8%	31,6%
Constantin Buduru - PMP	37,5%	12,5%	25,0%	25,0%
Marian Măroiu - PNL	38,5%	21,1%	33,5%	6,8%
Marian Damian - ProRomânia		11,1%	88,9%	
Nicolae Barbu - PSD	19,6%	23,6%	48,8%	8,0%
Candidatul UDMR		50,0%	50,0%	
Nicolae Florian - independent	20,8%	16,7%	56,3%	6,3%
Candidatul altui partid	21,4%	7,1%	64,3%	7,1%
Alt independent	22,2%		44,4%	33,3%
Nu m-am hotarat	19,8%	11,3%	64,2%	4,7%
Nu voi vota	12,5%		6,3%	81,3%
Nu răspund		11,1%	55,6%	33,3%
Vot Consiliul Local				
ALDE	31,4%	8,6%	40,0%	20,0%
USR-PLUS	19,0%	9,5%	38,1%	33,3%
PMP	14,3%	28,6%	42,9%	14,3%
PNL	44,7%	14,0%	31,8%	9,5%
ProRomânia		6,3%	87,5%	6,3%
PSD	17,0%	24,5%	50,8%	7,7%
UDMR				100,0%
Alt partid			100,0%	
Independent	35,3%	11,8%	47,1%	5,9%
Nehotărât	17,4%	16,3%	58,1%	8,1%
Vârsta				
18-29 ani	23,8%	17,5%	37,8%	21,0%
30-39 ani	26,9%	15,7%	48,5%	9,0%
40-49 ani	25,8%	14,2%	49,7%	10,3%
50-59 ani	22,8%	13,4%	55,1%	8,7%
60-69 ani	23,7%	29,5%	41,7%	5,0%
Peste 70 ani	15,3%	27,1%	52,5%	5,1%



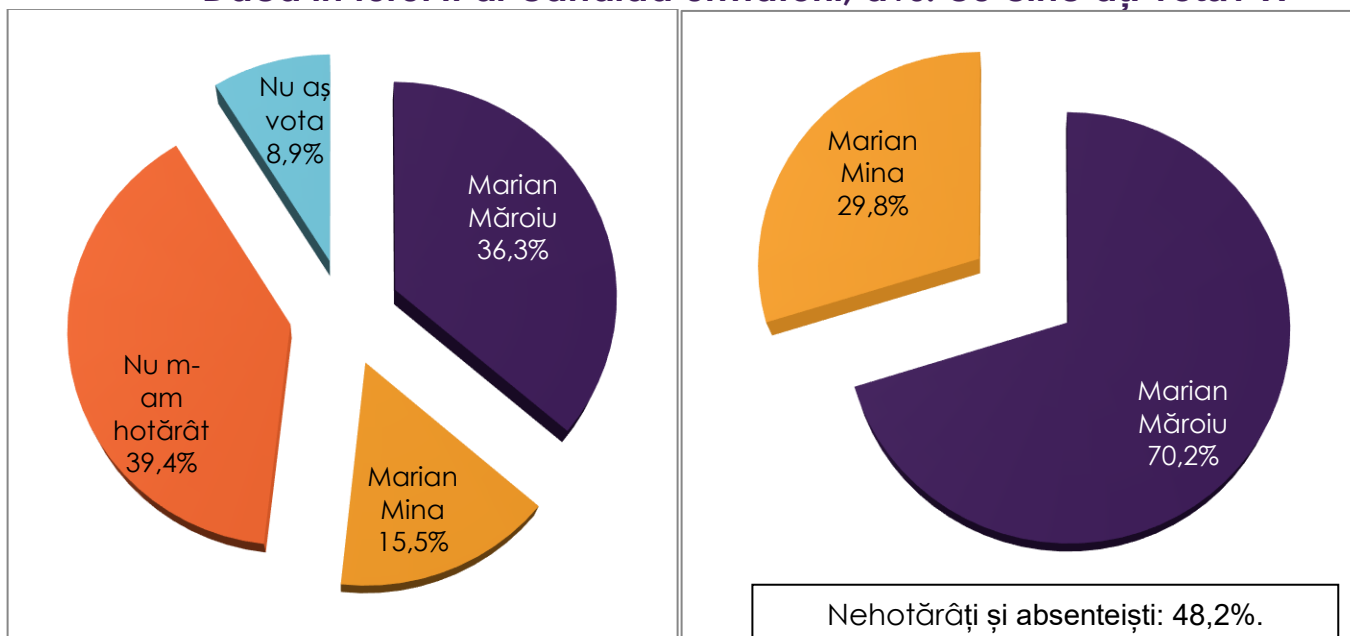
Dacă în turul II ar candida următorii, dvs. cu cine ați vota? G



Intenția de vot în primul tur	Toma Petcu	Elena Dinu	Nu m-am hotărât	Nu aş vota
Toma Petcu - ALDE	86,7%		10,0%	3,3%
Mircea Poenaru - USR	21,1%	21,1%	26,3%	31,6%
Constantin Buduru - PMP	12,5%	12,5%	37,5%	37,5%
Marian Măroiu - PNL	24,8%	24,2%	39,8%	11,2%
Marian Damian - ProRomânia	11,1%	11,1%	77,8%	
Nicolae Barbu - PSD	18,4%	26,1%	45,7%	9,8%
Candidatul UDMR		50,0%	50,0%	
Nicolae Florian - independent	31,3%	16,7%	47,9%	4,2%
Candidatul altui partid		7,1%	78,6%	14,3%
Alt independent	11,1%		55,6%	33,3%
Nu m-am hotarat	3,8%	18,9%	70,8%	6,6%
Nu voi vota			12,5%	87,5%
Nu răspund		11,1%	55,6%	33,3%
Vot Consiliul Local				
ALDE	74,3%	2,9%	17,1%	5,7%
USR-PLUS	14,3%	4,8%	47,6%	33,3%
PMP	14,3%	28,6%	28,6%	28,6%
PNL	27,4%	18,4%	39,1%	15,1%
ProRomânia	25,0%	6,3%	62,5%	6,3%
PSD	14,9%	27,9%	47,9%	9,3%
UDMR				100,0%
Alt partid			100,0%	
Independent	11,8%	11,8%	70,6%	5,9%
Nehotărât	12,8%	17,4%	61,6%	8,1%
Vârsta				
18-29 ani	23,8%	16,8%	39,2%	20,3%
30-39 ani	21,6%	15,7%	50,7%	11,9%
40-49 ani	16,1%	18,7%	52,3%	12,9%
50-59 ani	22,8%	18,9%	47,2%	11,0%
60-69 ani	18,7%	32,4%	43,9%	5,0%
Peste 70 ani	15,3%	30,5%	45,8%	8,5%



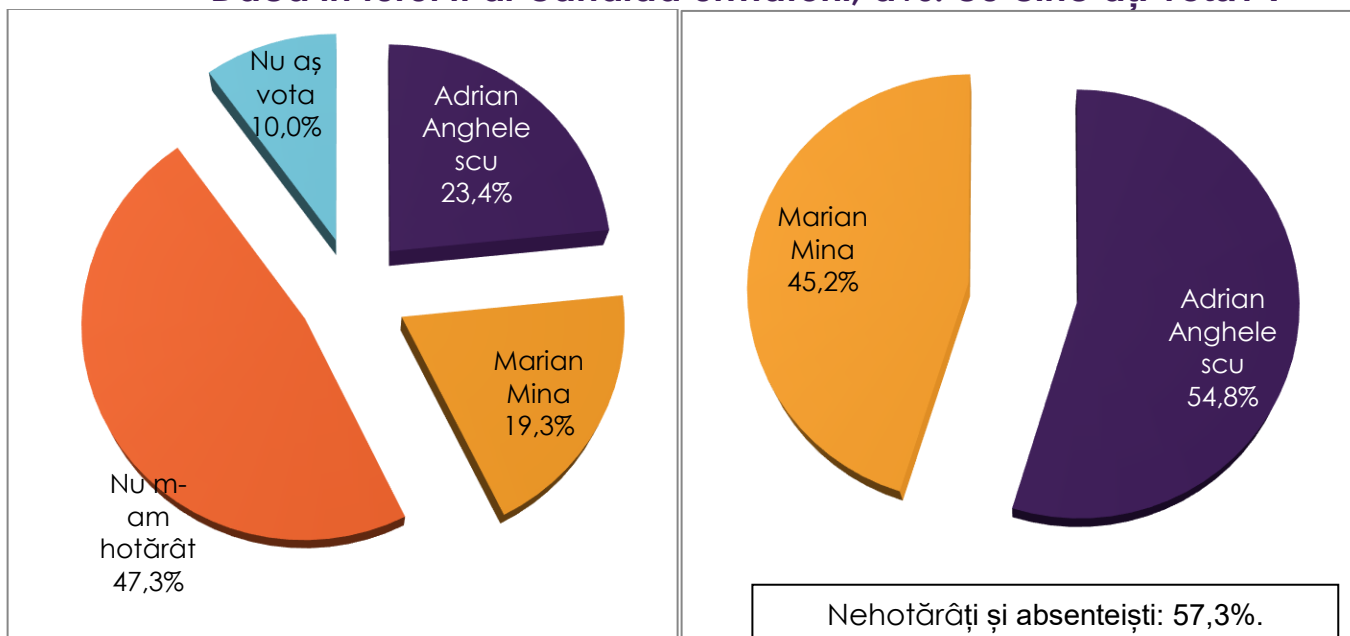
Dacă în turul II ar candida următorii, dvs. cu cine ați vota? H



Intenția de vot în primul tur	Marian Măroiu	Marian Mina	Nu m-am hotărât	Nu aş vota
Toma Petcu - ALDE	30,0%	10,0%	40,0%	20,0%
Mircea Poenaru - USR	21,1%	15,8%	36,8%	26,3%
Constantin Buduru - PMP	12,5%		50,0%	37,5%
Marian Măroiu - PNL	85,7%	6,2%	6,8%	1,2%
Marian Damian - ProRomânia	22,2%	11,1%	66,7%	
Nicolae Barbu - PSD	26,1%	27,9%	39,6%	6,4%
Candidatul UDMR	50,0%		50,0%	
Nicolae Florian - independent	43,8%	6,3%	45,8%	4,2%
Candidatul altui partid		7,1%	78,6%	14,3%
Alt independent			66,7%	33,3%
Nu m-am hotarat	10,4%	4,7%	79,2%	5,7%
Nu voi vota	6,3%		6,3%	87,5%
Nu răspund	22,2%		44,4%	33,3%
Vot Consiliul Local				
ALDE	31,4%	11,4%	40,0%	17,1%
USR-PLUS	23,8%		47,6%	28,6%
PMP	14,3%	28,6%	28,6%	28,6%
PNL	76,0%	2,8%	15,6%	5,6%
ProRomânia	43,8%	6,3%	50,0%	
PSD	24,5%	24,7%	43,9%	6,9%
UDMR				100,0%
Alt partid			100,0%	
Independent	35,3%	5,9%	52,9%	5,9%
Nehotărât	16,3%	12,8%	62,8%	8,1%
Vârsta				
18-29 ani	30,1%	5,6%	46,2%	18,2%
30-39 ani	40,3%	5,2%	47,0%	7,5%
40-49 ani	38,7%	18,7%	35,5%	7,1%
50-59 ani	39,4%	18,9%	34,6%	7,1%
60-69 ani	37,4%	25,9%	32,4%	4,3%
Peste 70 ani	27,1%	22,0%	42,4%	8,5%



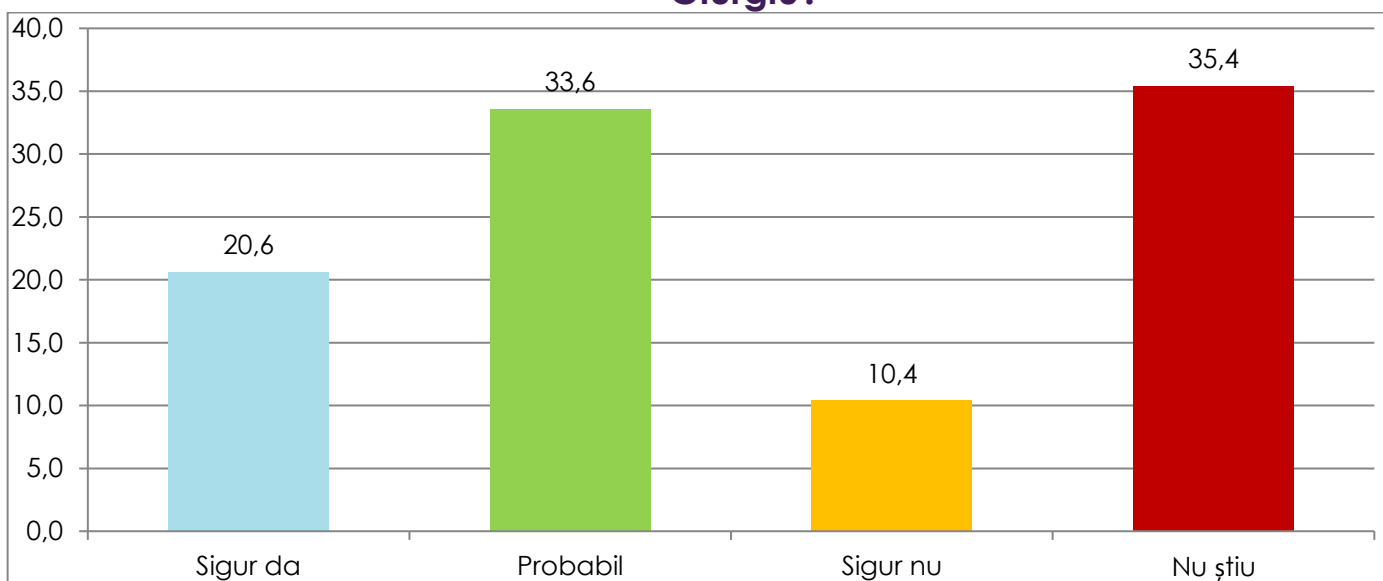
Dacă în turul II ar candida următorii, dvs. cu cine ați vota? I



Intenția de vot în primul tur	Adrian Anghelescu	Marian Mina	Nu m-am hotărât	Nu aș vota
Toma Petcu - ALDE	23,3%	13,3%	43,3%	20,0%
Mircea Poenaru - USR	26,3%	10,5%	31,6%	31,6%
Constantin Buduru - PMP	37,5%		37,5%	25,0%
Marian Măroiu - PNL	42,2%	11,2%	40,4%	6,2%
Marian Damian - ProRomânia	22,2%		77,8%	
Nicolae Barbu - PSD	16,6%	32,5%	43,6%	7,4%
Candidatul UDMR	50,0%		50,0%	
Nicolae Florian - independent	22,9%	16,7%	54,2%	6,3%
Candidatul altui partid	28,6%	7,1%	57,1%	7,1%
Alt independent	22,2%		44,4%	33,3%
Nu m-am hotarat	17,0%	6,6%	71,7%	4,7%
Nu voi vota	6,3%		12,5%	81,3%
Nu răspund	11,1%		55,6%	33,3%
Vot Consiliul Local				
ALDE	28,6%	11,4%	42,9%	17,1%
USR-PLUS	28,6%		38,1%	33,3%
PMP	14,3%	28,6%	42,9%	14,3%
PNL	44,7%	8,9%	37,4%	8,9%
ProRomânia	12,5%	18,8%	62,5%	6,3%
PSD	15,7%	28,5%	48,4%	7,4%
UDMR				100,0%
Alt partid			100,0%	
Independent	23,5%	11,8%	58,8%	5,9%
Nehotărât	17,4%	14,0%	60,5%	8,1%
Vârsta				
18-29 ani	25,9%	6,3%	46,9%	21,0%
30-39 ani	26,9%	12,7%	53,7%	6,7%
40-49 ani	26,5%	20,6%	44,5%	8,4%
50-59 ani	21,3%	22,0%	48,0%	8,7%
60-69 ani	18,7%	33,8%	41,7%	5,8%
Peste 70 ani	16,9%	22,0%	52,5%	8,5%



Ați vota un giurgiuvean care a absolvit o universitate importantă din străinătate și care s-a întors acasă din diaspora pentru o funcție de conducere în județul Giurgiu?

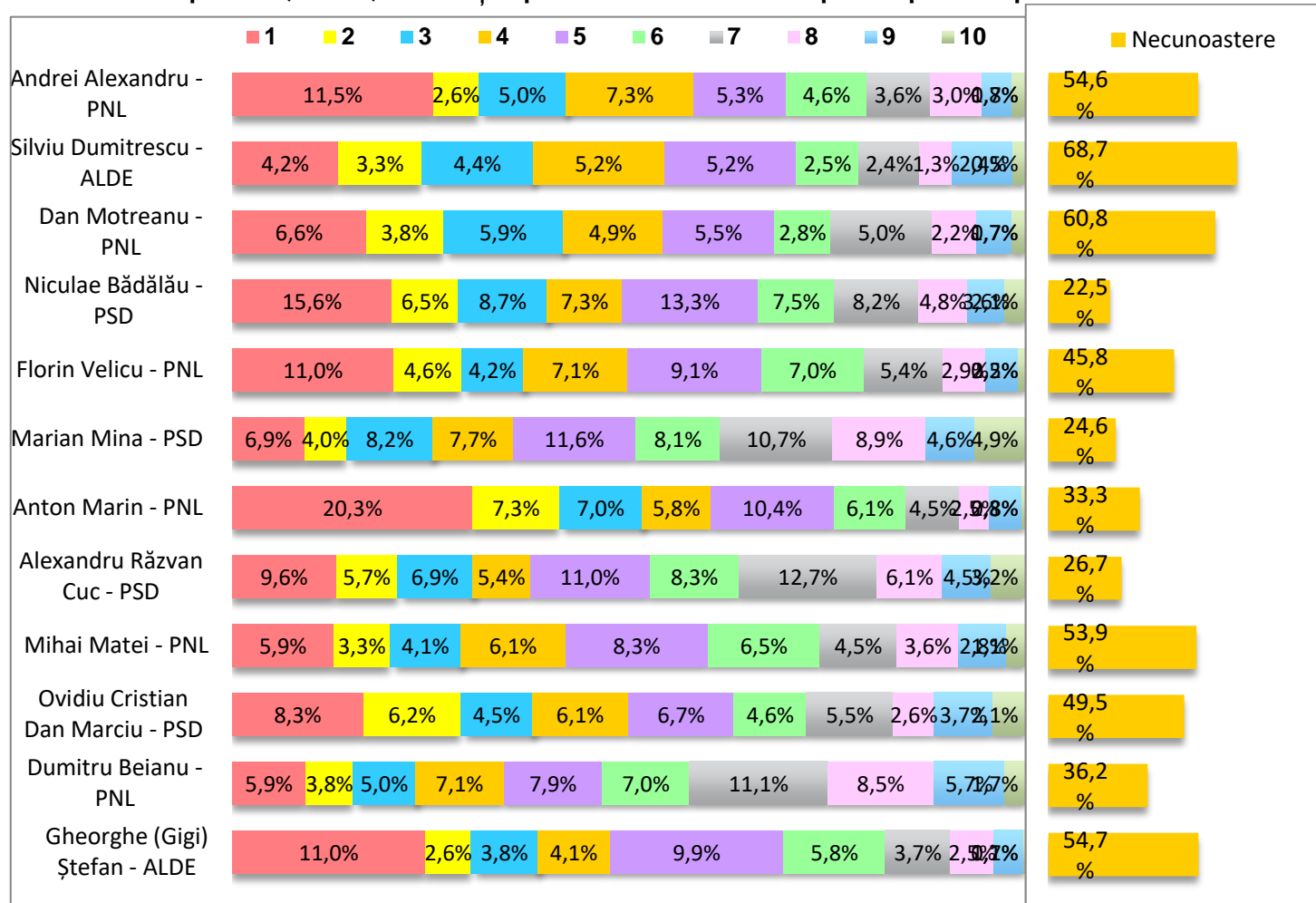


Intenția de vot în primul tur	Sigur da	Probabil	Sigur nu	Nu știu
Toma Petcu - ALDE	20,0%	33,3%	20,0%	26,7%
Mircea Poenaru - USR	36,8%	31,6%	10,5%	21,1%
Constantin Buduru - PMP	37,5%	25,0%	12,5%	25,0%
Marian Măroiu - PNL	26,1%	31,7%	9,9%	32,3%
Marian Damian - ProRomânia	22,2%	33,3%	22,2%	22,2%
Nicolae Barbu - PSD	15,0%	38,3%	8,9%	37,7%
Candidatul UDMR				100,0%
Nicolae Florian - independent	22,9%	25,0%	10,4%	41,7%
Candidatul altui partid	7,1%	35,7%	7,1%	50,0%
Alt independent	11,1%	33,3%	22,2%	33,3%
Nu m-am hotarat	28,3%	26,4%	12,3%	33,0%
Nu voi vota	12,5%	31,3%	12,5%	43,8%
Nu răspund	22,2%	44,4%		33,3%
Vot Consiliul Local				
ALDE	25,7%	31,4%	20,0%	22,9%
USR-PLUS	28,6%	38,1%	9,5%	23,8%
PMP	42,9%	42,9%	14,3%	
PNL	28,5%	33,0%	8,4%	30,2%
ProRomânia	12,5%	50,0%	18,8%	18,8%
PSD	16,2%	34,8%	10,1%	38,8%
UDMR	100,0%			
Alt partid				100,0%
Independent	5,9%	29,4%	23,5%	41,2%
Nehotărât	23,3%	29,1%	9,3%	38,4%
Vârsta				
18-29 ani	32,2%	30,8%	11,2%	25,9%
30-39 ani	17,9%	38,1%	3,0%	41,0%
40-49 ani	18,7%	37,4%	11,6%	32,3%
50-59 ani	20,5%	36,2%	8,7%	34,6%
60-69 ani	15,8%	28,8%	18,0%	37,4%
Peste 70 ani	15,3%	25,4%	8,5%	50,8%



Care este părerea dvs. generală despre fiecare dintre următoarele persoane publice?

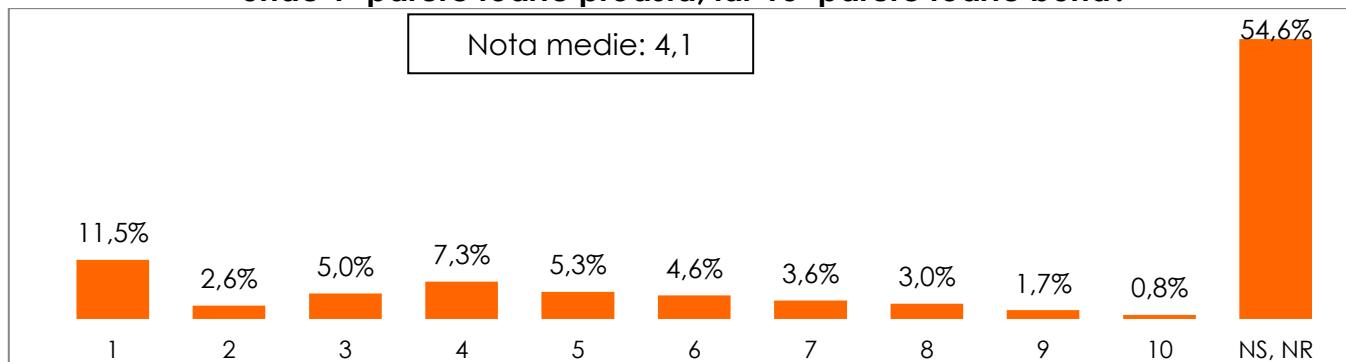
Vă rog să folosiți pentru a răspunde o scală de la 1 la 10, unde 1 înseamnă că aveți o părere foarte proastă, iar 10, că aveți o părere foarte bună despre respectiva persoană.



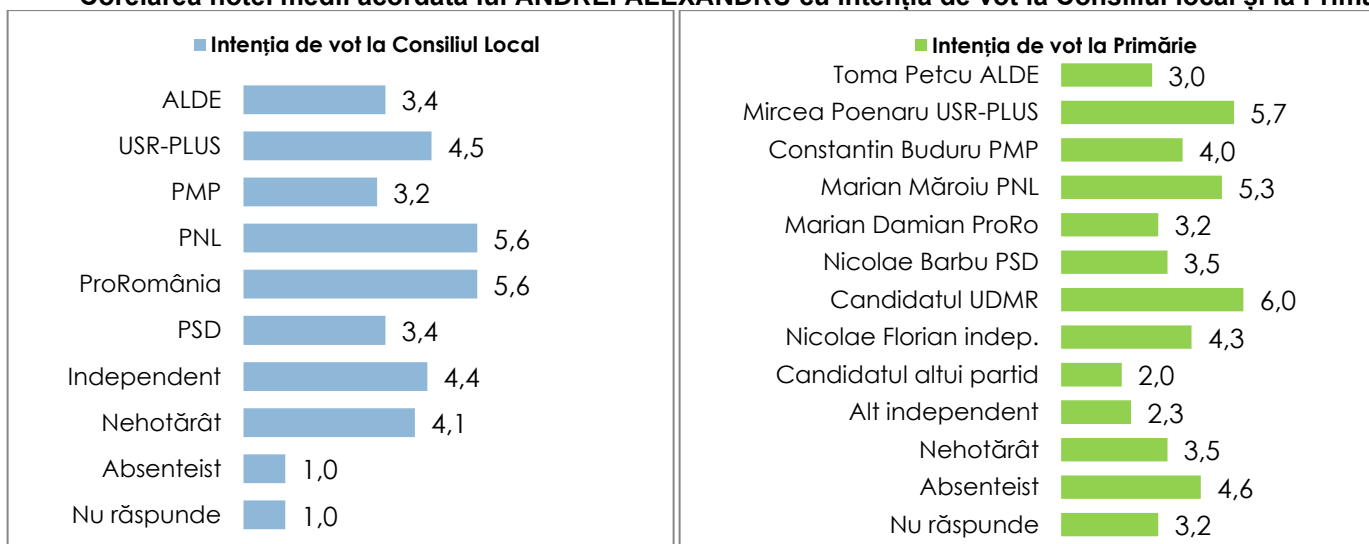
Lider politic	Părere proastă (notele 1-3)	Părere mediocră (notele 4-7)	Părere bună (notele 8-10)	Necunoaștere	Nota medie
Andrei Alexandru – PNL	19,2	20,7	5,5	54,6	4,1
Silviu Dumitrescu – ALDE	11,9	15,2	4,2	68,7	4,4
Dan Motreanu – PNL	16,4	18,2	4,6	60,8	4,3
Niculae Bădălău – PSD	30,8	36,3	10,4	22,5	4,4
Florin Velicu – PNL	19,8	28,7	5,7	45,8	4,3
Marian Mina – PSD	19,0	38,0	18,4	24,6	5,4
Anton Marin – PNL	34,6	26,8	5,5	33,0	3,6
Alexandru Răzvan Cuc – PSD	22,2	37,4	13,7	26,7	5,1
Mihai Matei – PNL	13,3	25,4	7,4	53,9	4,8
Ovidiu Cristian Dan Marciu – PSD	19,0	23,0	8,5	49,5	4,6
Dumitru Beianu – PNL	14,8	33,2	15,9	36,2	5,5
Gheorghe (Gigi) Ștefan – ALDE	17,4	23,5	4,4	54,7	4,2



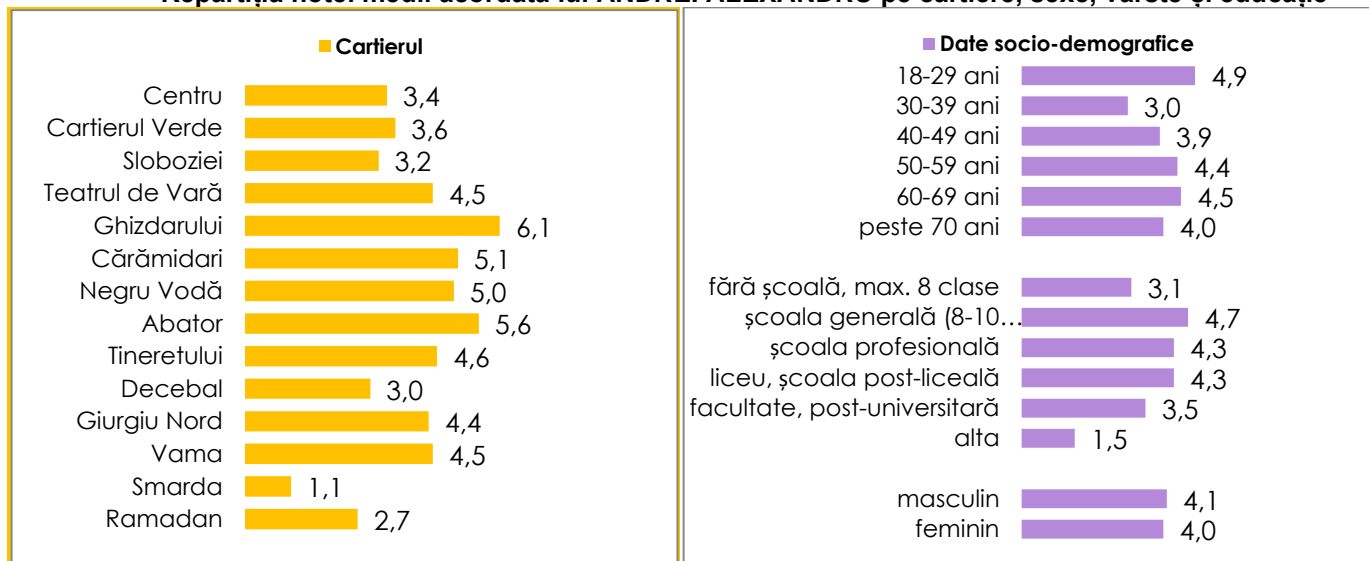
Ce notă de la 1 la 10 acordați lui ANDREI ALEXANDRU – PNL, unde 1=păreră foarte proastă, iar 10=păreră foarte bună?



Corelarea notei medii acordată lui ANDREI ALEXANDRU cu intenția de vot la Consiliul local și la Primărie

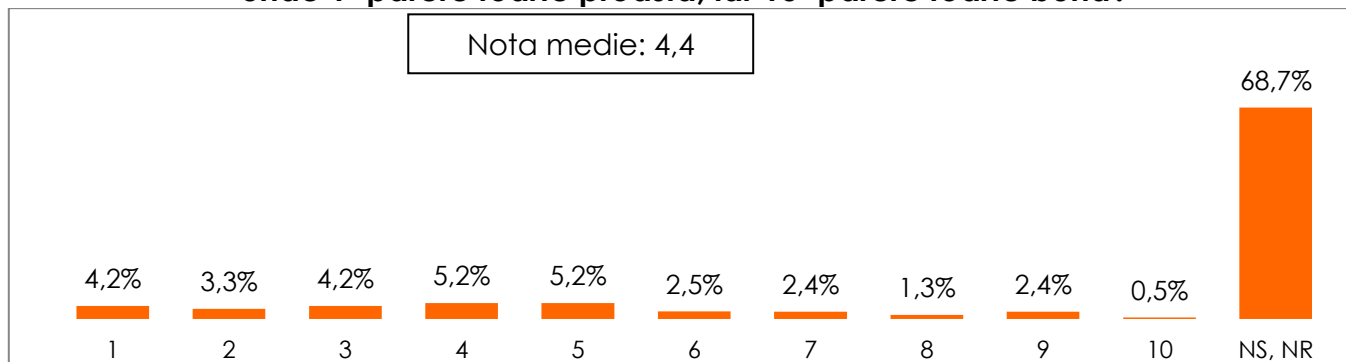


Repartiția notei medii acordată lui ANDREI ALEXANDRU pe cartiere, sexe, vârste și educație

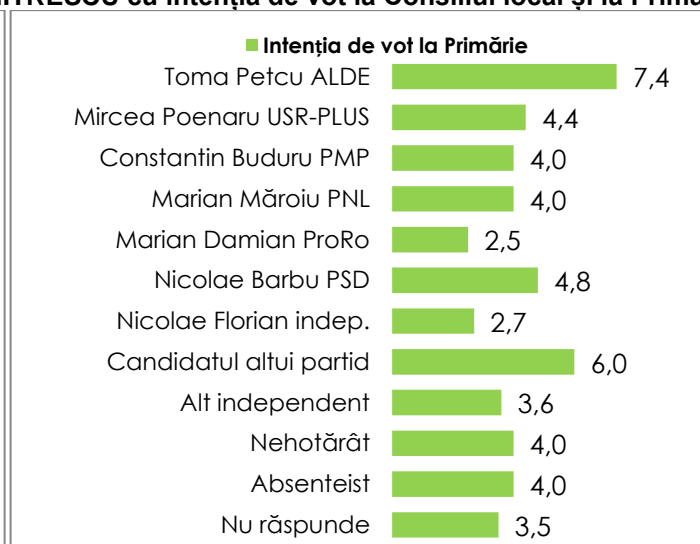
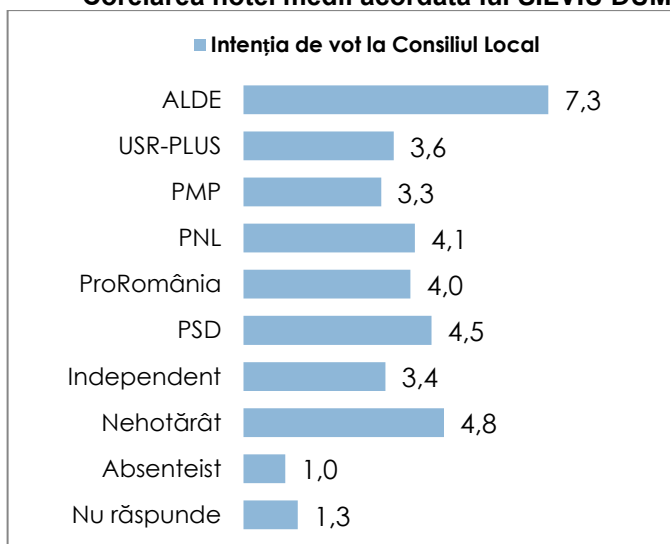




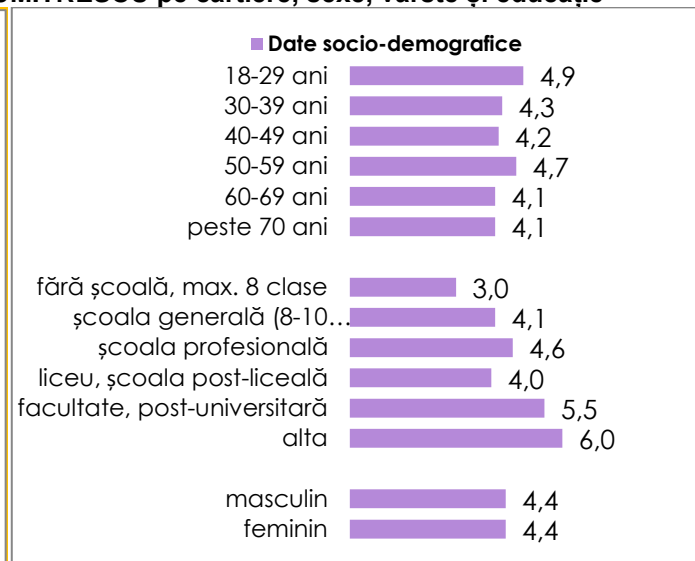
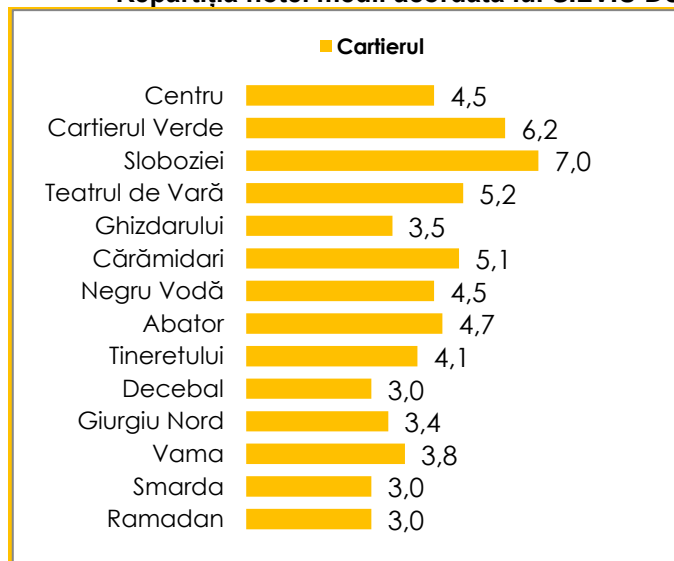
Ce notă de la 1 la 10 acordați lui SILVIU DUMITRESCU – ALDE, unde 1=păreră foarte proastă, iar 10=păreră foarte bună?



Corelarea notei medii acordată lui SILVIU DUMITRESCU cu intenția de vot la Consiliul local și la Primărie

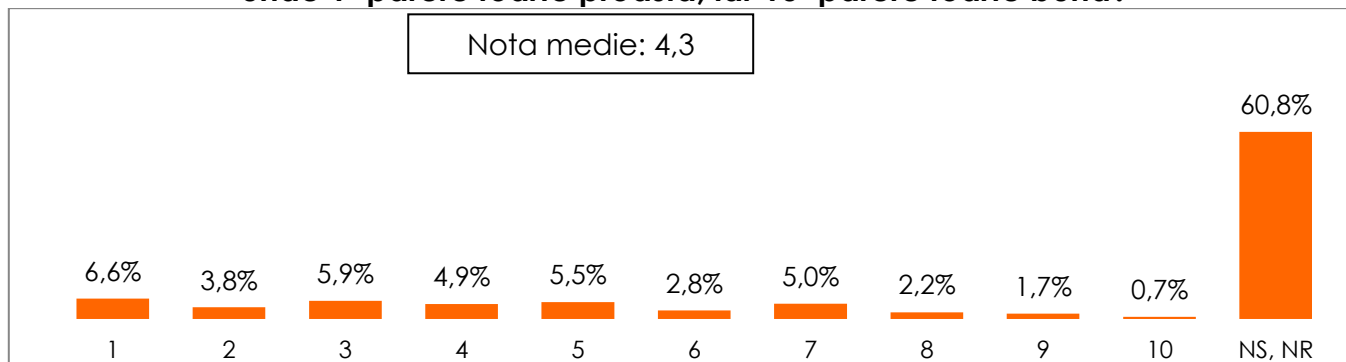


Repartiția notei medii acordată lui SILVIU DUMITRESCU pe cartiere, sexe, vârste și educație

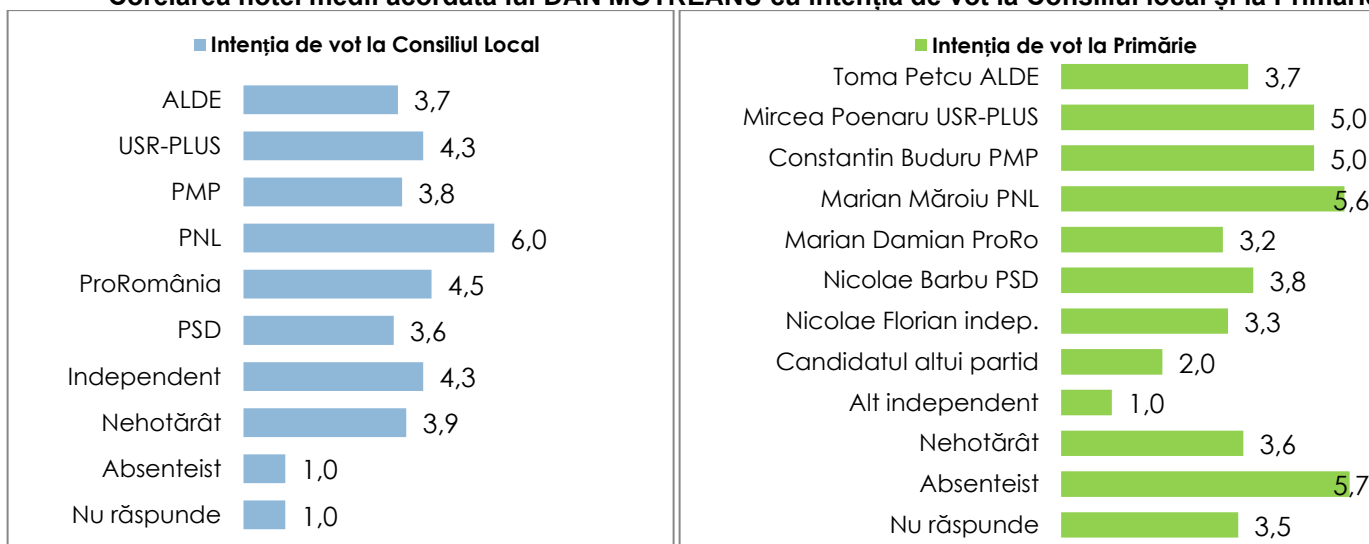




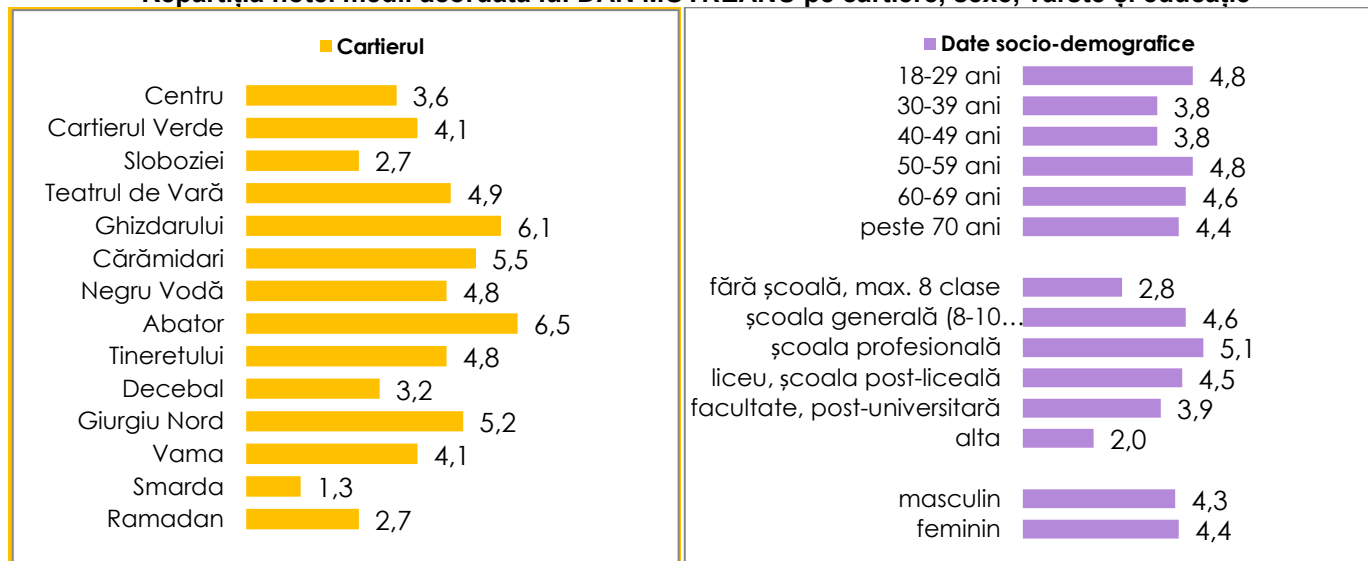
Ce notă de la 1 la 10 acordați lui DAN MOTREANU – PNL, unde 1=păreră foarte proastă, iar 10=păreră foarte bună?



Corelarea notei medii acordată lui DAN MOTREANU cu intenția de vot la Consiliul local și la Primărie

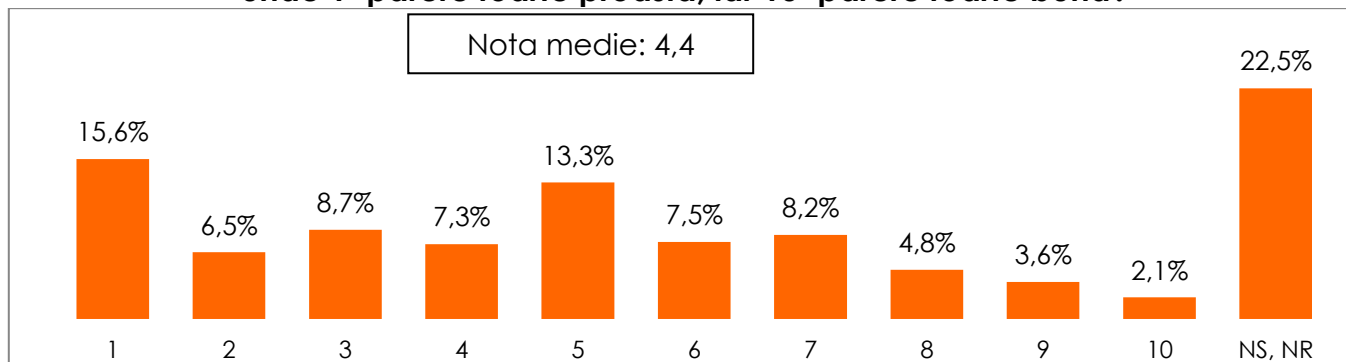


Repartiția notei medii acordată lui DAN MOTREANU pe cartiere, sexe, vârste și educație

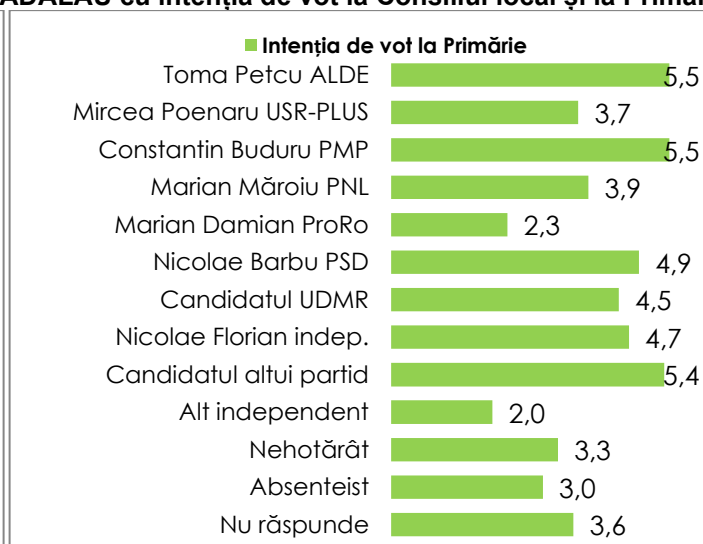
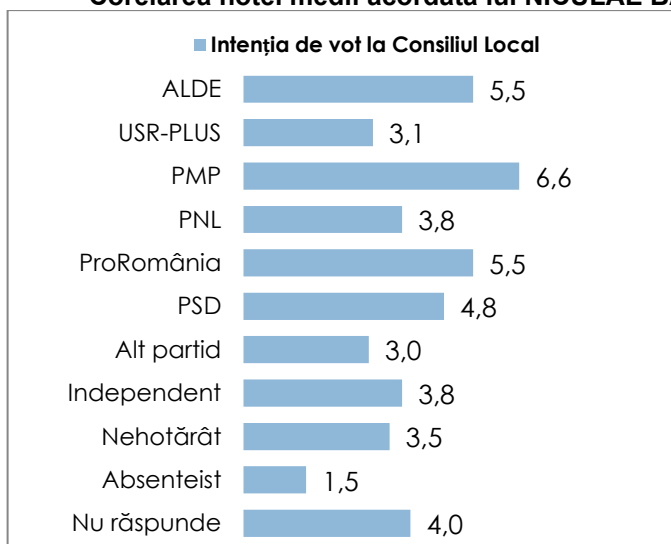




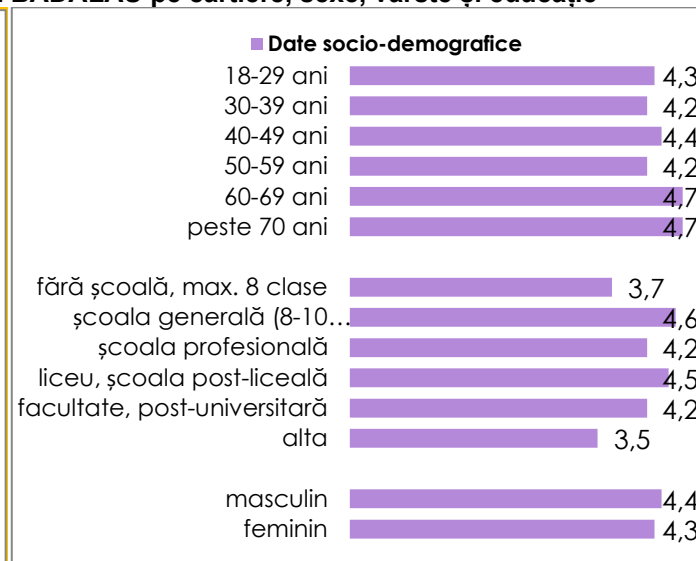
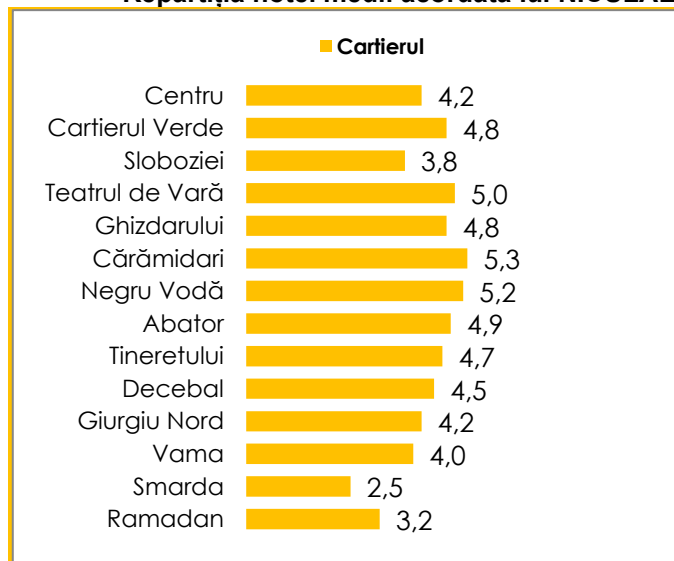
Ce notă de la 1 la 10 acordați lui NICULAE BĂDĂLĂU , unde 1=păreră foarte proastă, iar 10=păreră foarte bună?



Corelarea notei medii acordată lui NICULAE BĂDĂLĂU cu intenția de vot la Consiliul local și la Primărie

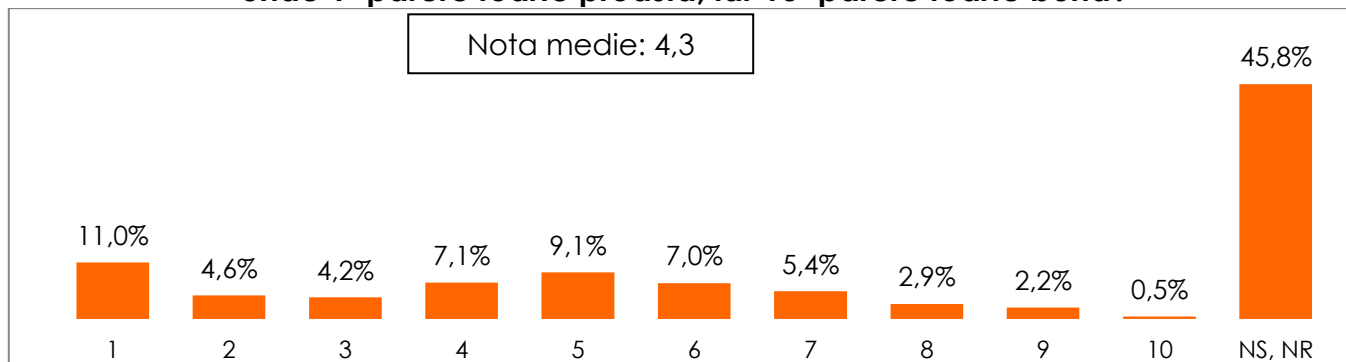


Repartiția notei medii acordată lui NICULAE BĂDĂLĂU pe cartiere, sexe, vârste și educație

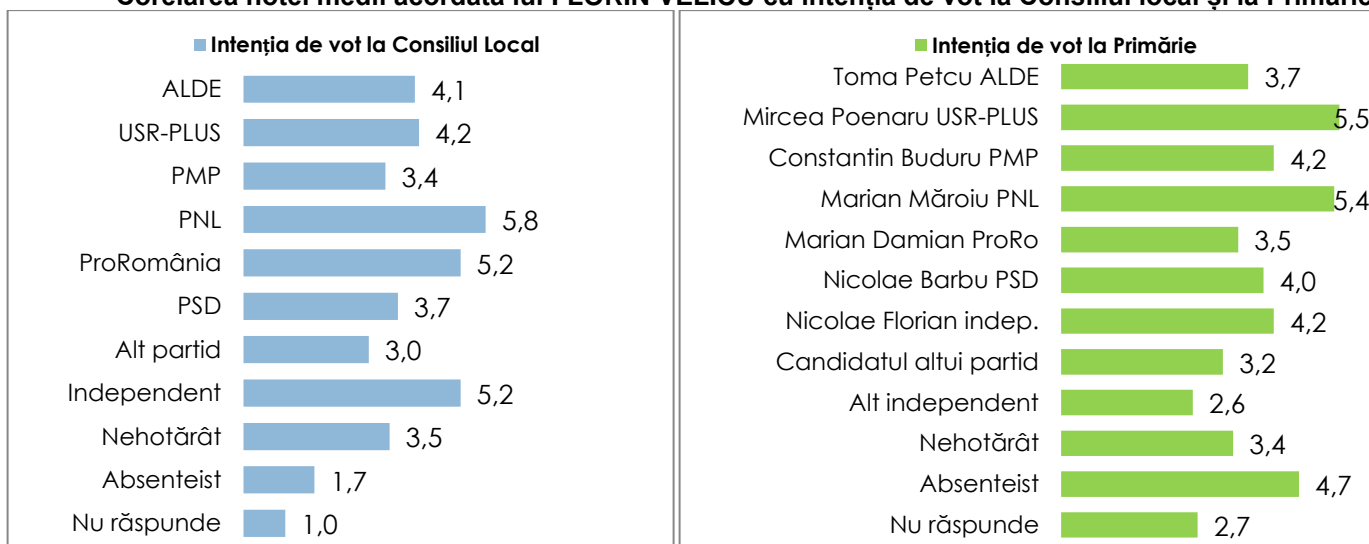




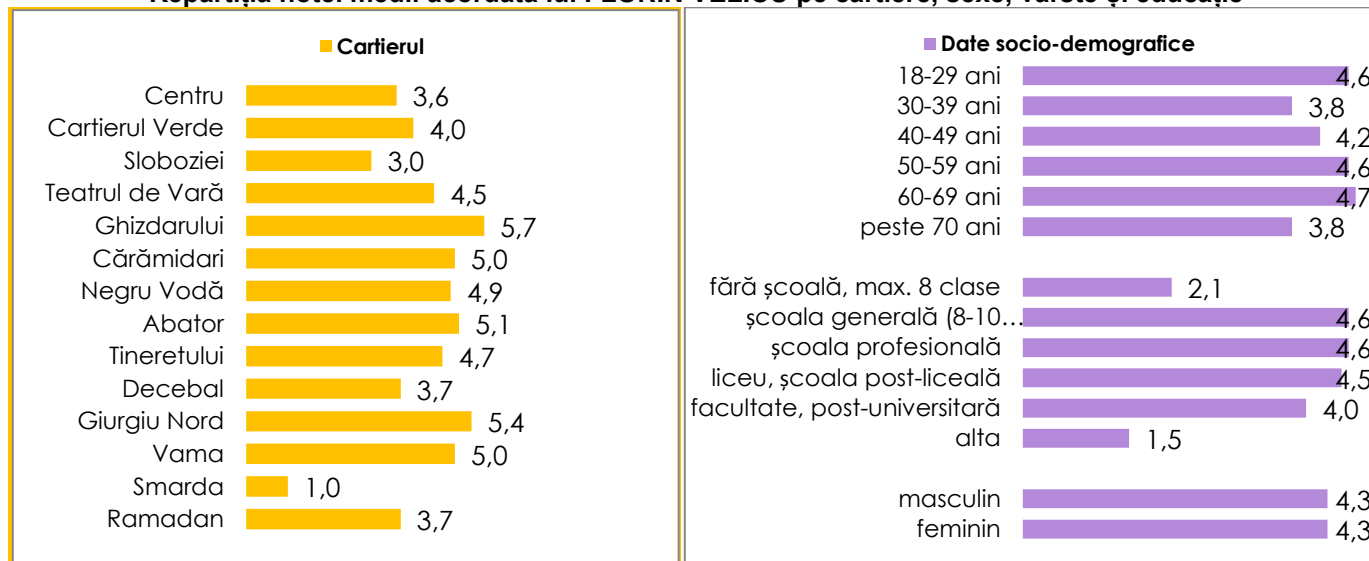
Ce notă de la 1 la 10 acordați lui FLORIN VELICU – PNL, unde 1=păreră foarte proastă, iar 10=păreră foarte bună?



Corelarea notei medii acordată lui FLORIN VELICU cu intenția de vot la Consiliul local și la Primărie

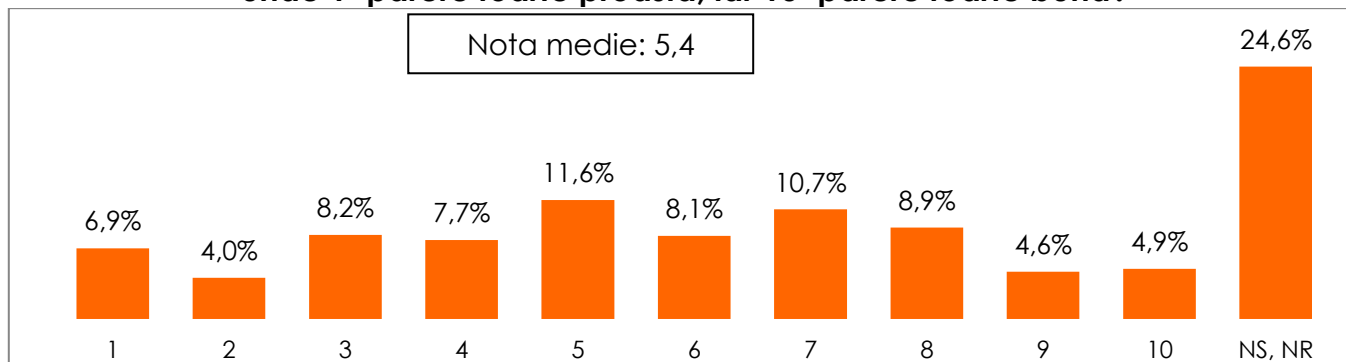


Repartiția notei medii acordată lui FLORIN VELICU pe cartiere, sexe, vârste și educație

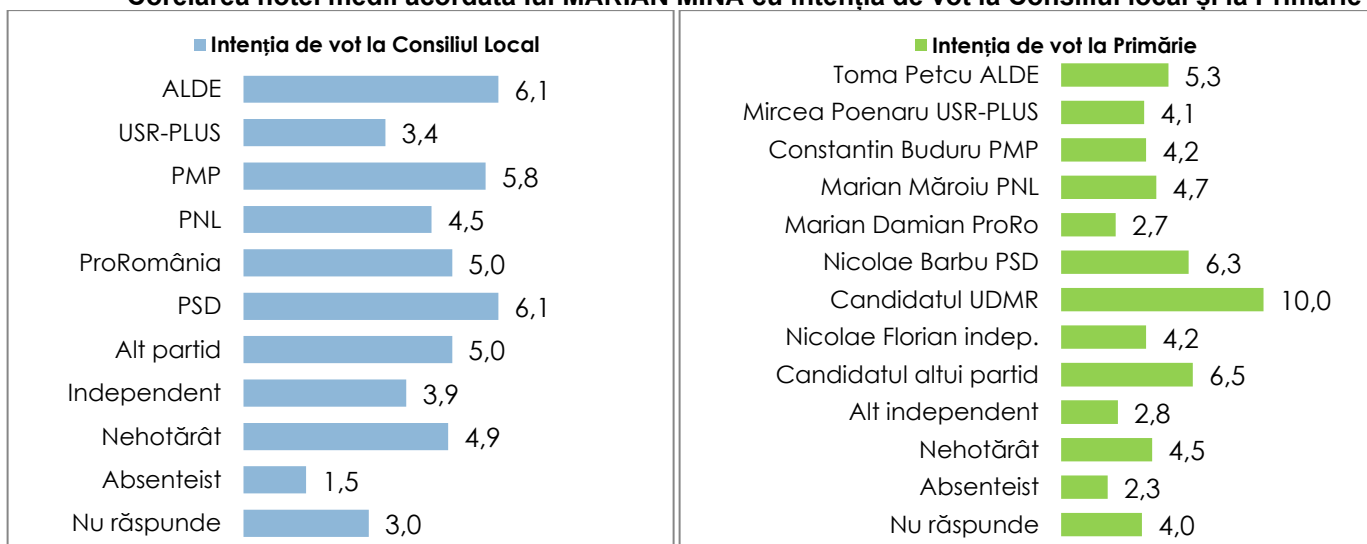




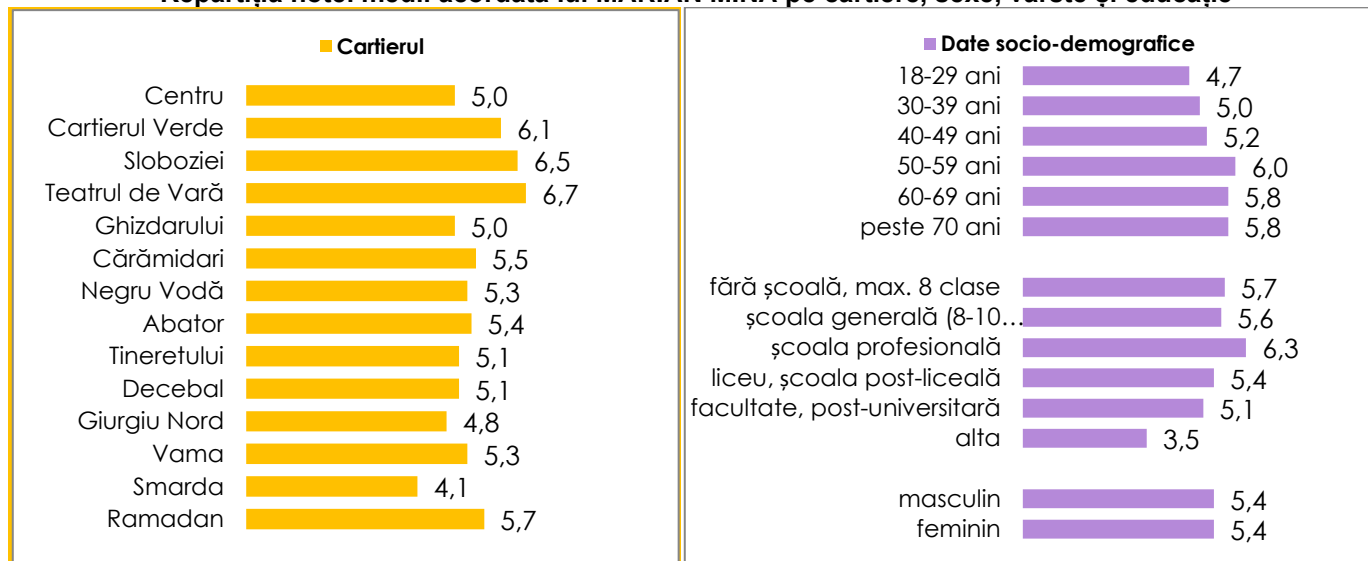
Ce notă de la 1 la 10 acordați lui MARIAN MINA – PSD, unde 1=păreră foarte proastă, iar 10=păreră foarte bună?



Corelarea notei medii acordată lui MARIAN MINA cu intenția de vot la Consiliul local și la Primărie

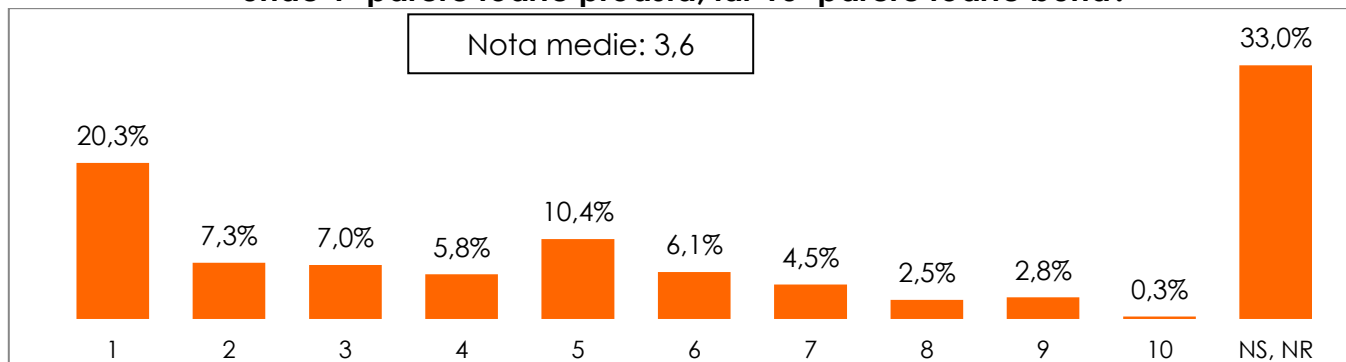


Repartiția notei medii acordată lui MARIAN MINA pe cartiere, sexe, vârste și educație






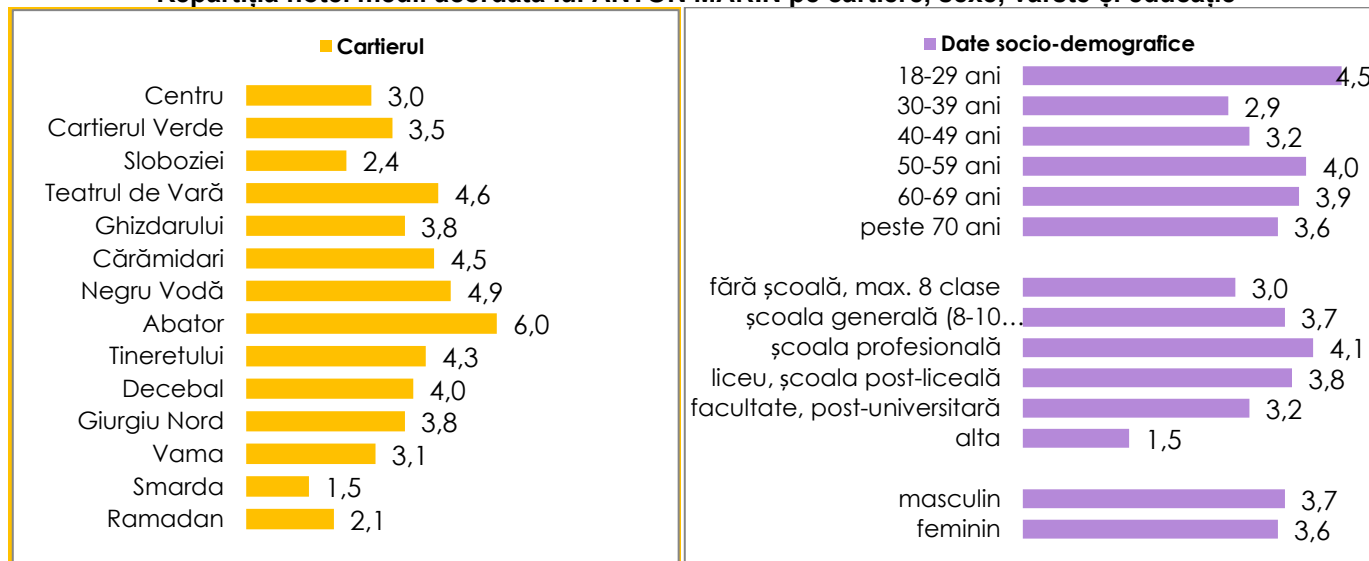
Ce notă de la 1 la 10 acordați lui ANTON MARIN – PNL, unde 1=păreră foarte proastă, iar 10=păreră foarte bună?



Corelarea notei medii acordată lui ANTON MARIN cu intenția de vot la Consiliul local și la Primărie

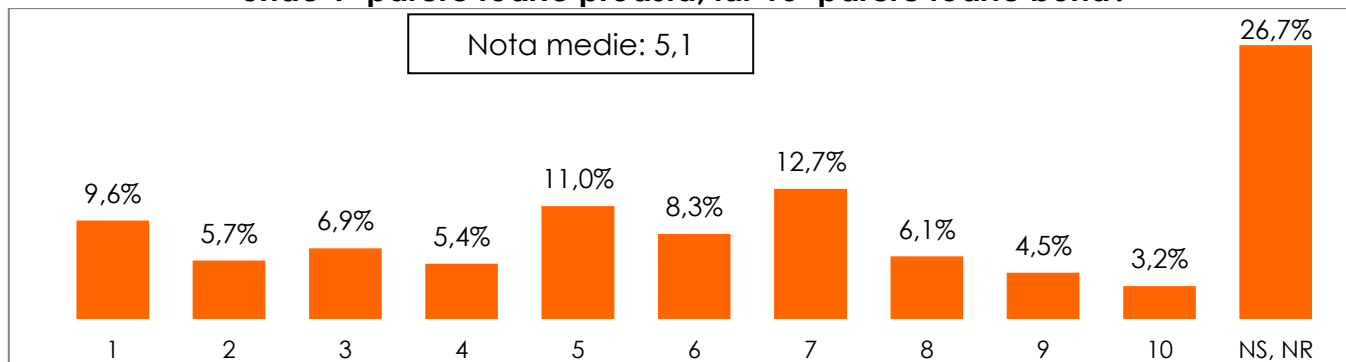


Repartiția notei medii acordată lui ANTON MARIN pe cartiere, sexe, vârste și educație

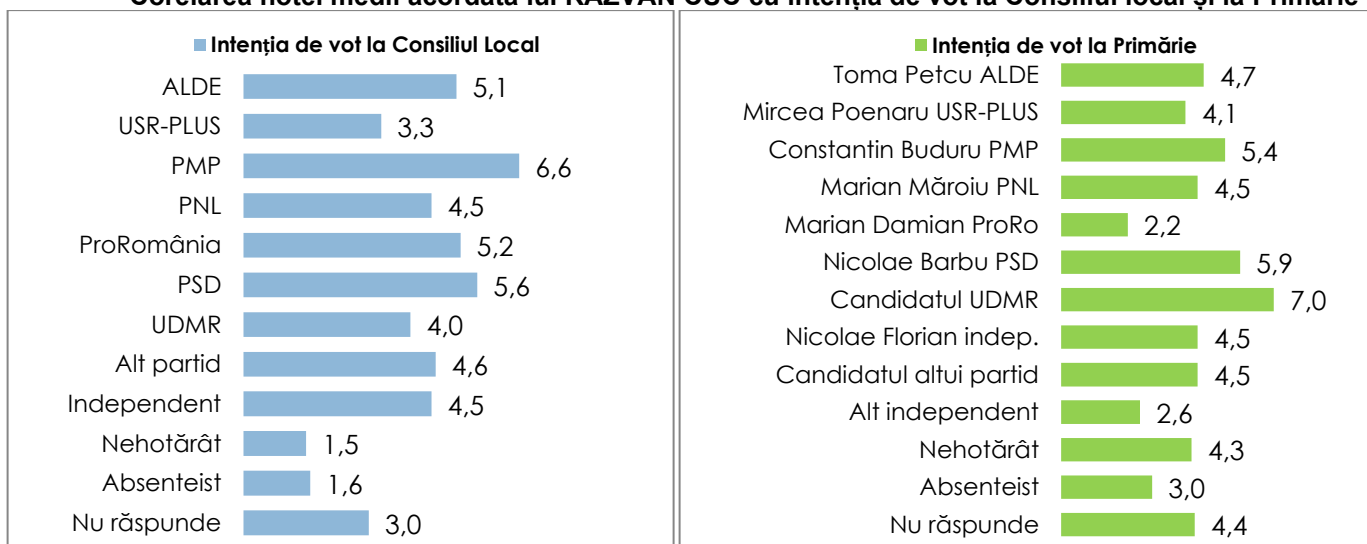




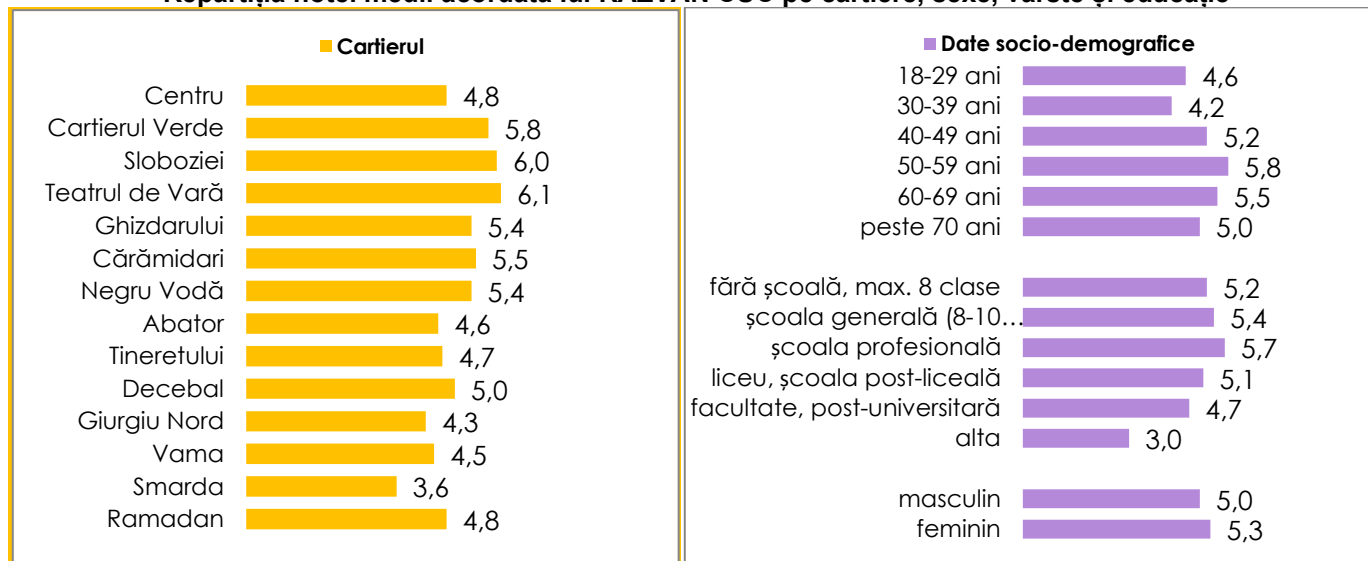
Ce notă de la 1 la 10 acordați lui ALEXANDRU RĂZVAN CUC – PSD, unde 1=păreră foarte proastă, iar 10=păreră foarte bună?



Corelarea notei medii acordată lui RĂZVAN CUC cu intenția de vot la Consiliul local și la Primărie

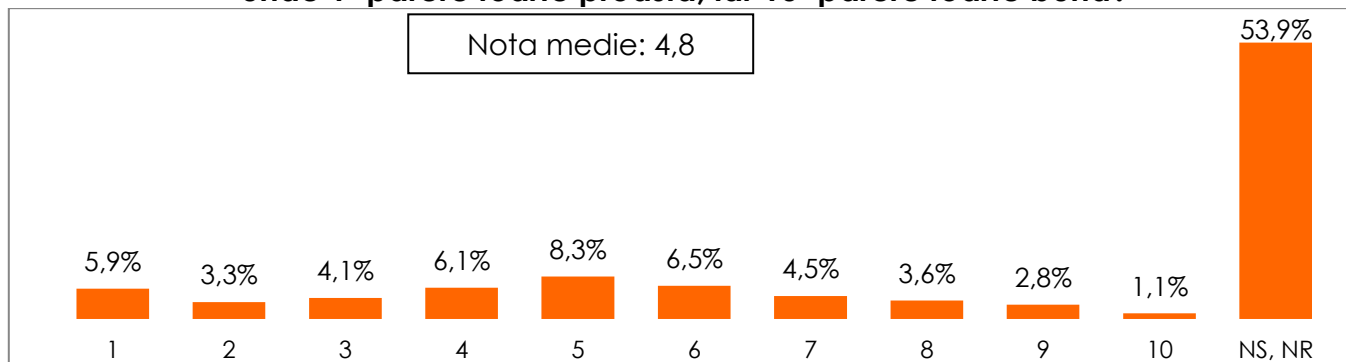


Repartiția notei medii acordată lui RĂZVAN CUC pe cartiere, sexe, vârste și educație

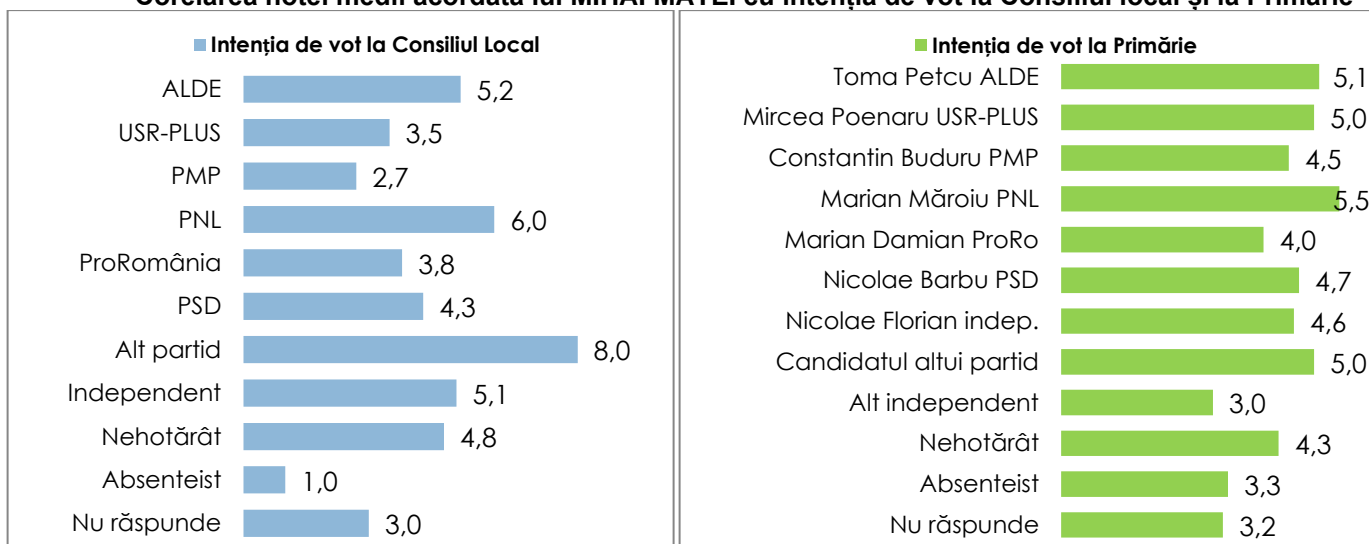




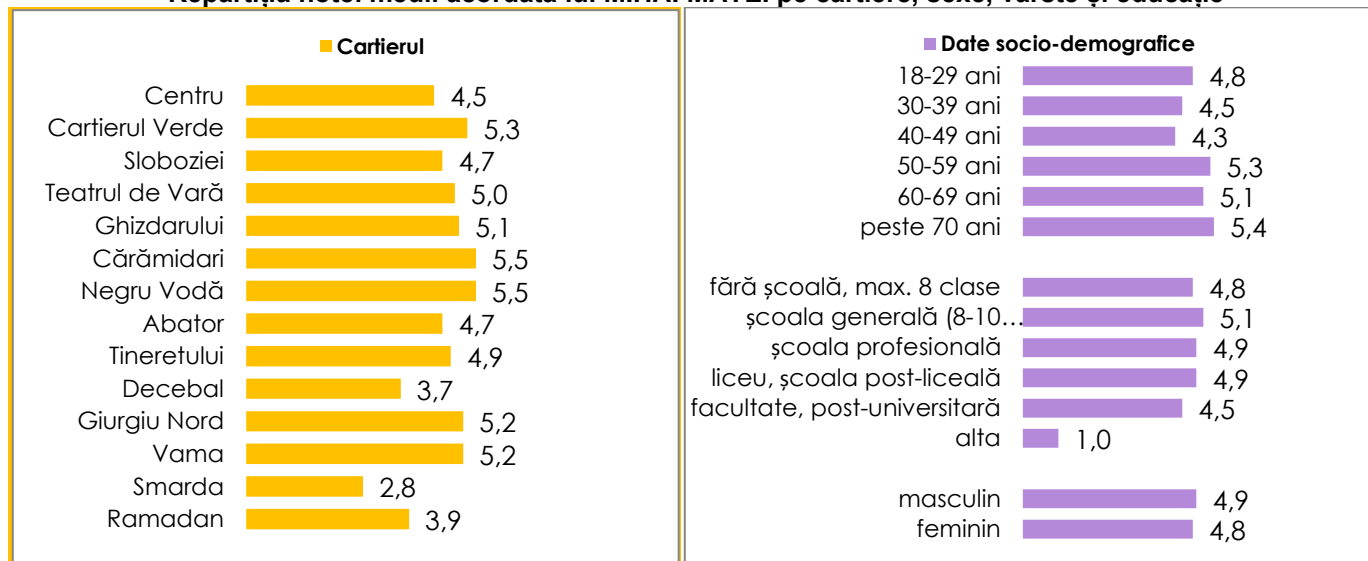
Ce notă de la 1 la 10 acordați lui MIHAI MATEI – PNL, unde 1=păreră foarte proastă, iar 10=păreră foarte bună?



Corelarea notei medii acordată lui MIHAI MATEI cu intenția de vot la Consiliul local și la Primărie

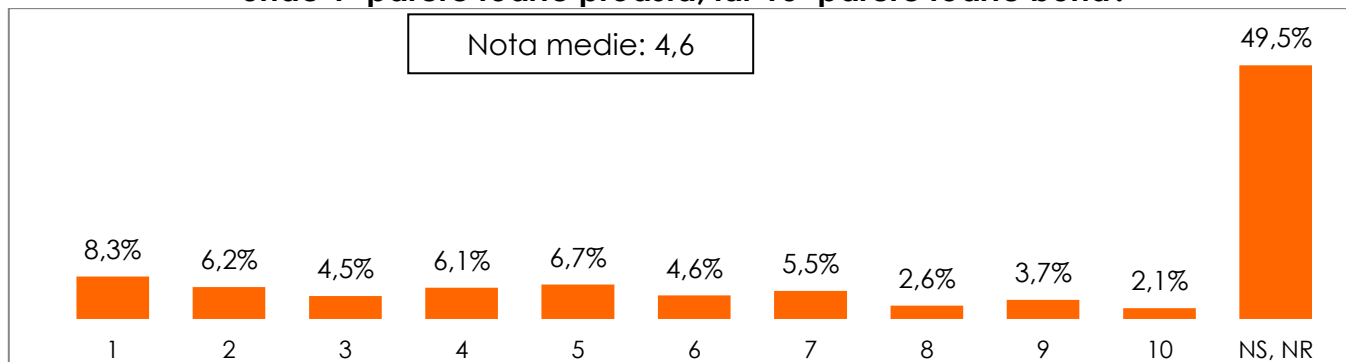


Repartiția notei medii acordată lui MIHAI MATEI pe cartiere, sexe, vârste și educație

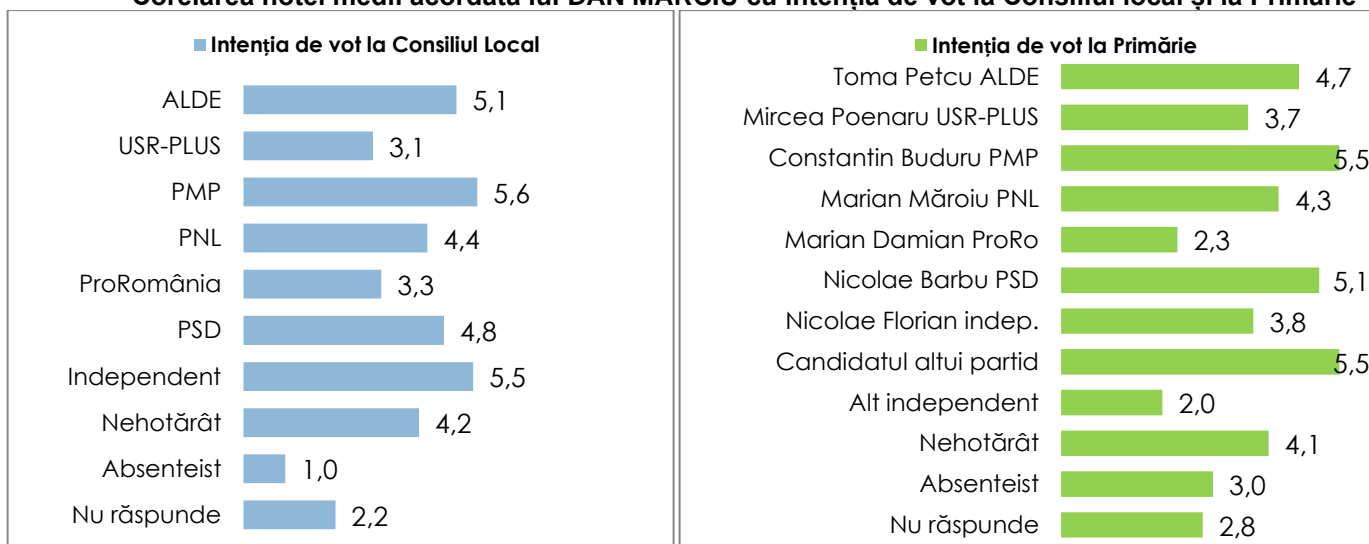




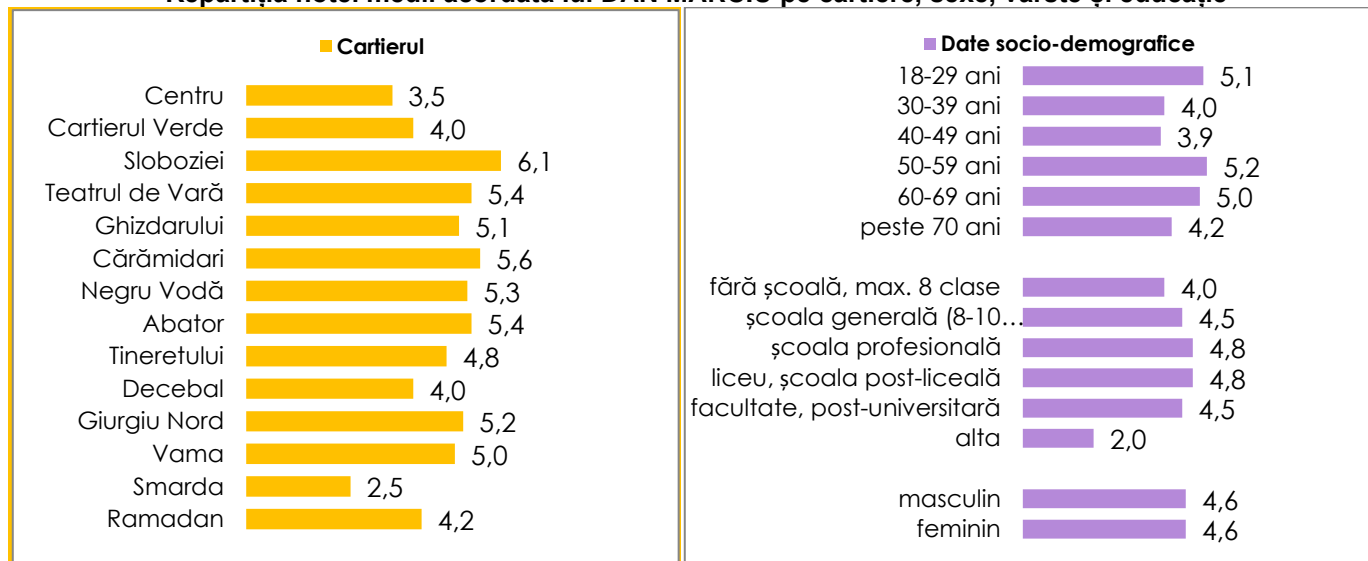
Ce notă de la 1 la 10 acordați lui OVIDIU CRISTIAN DAN MARCIU – PSD, unde 1=păreră foarte proastă, iar 10=păreră foarte bună?



Corelarea notei medii acordată lui DAN MARCIU cu intenția de vot la Consiliul local și la Primărie

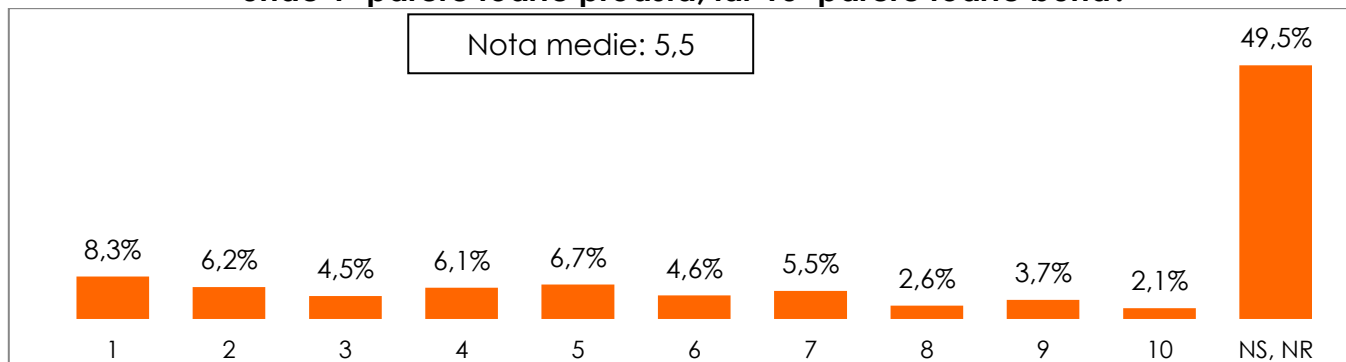


Repartiția notei medii acordată lui DAN MARCIU pe cartiere, sexe, vârste și educație

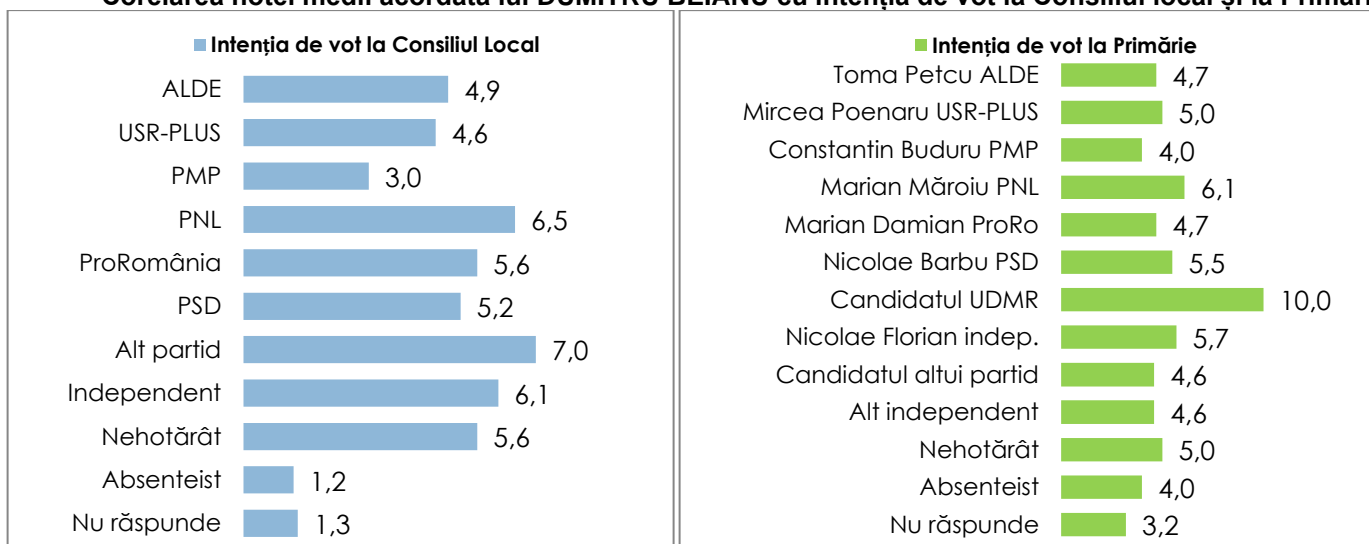




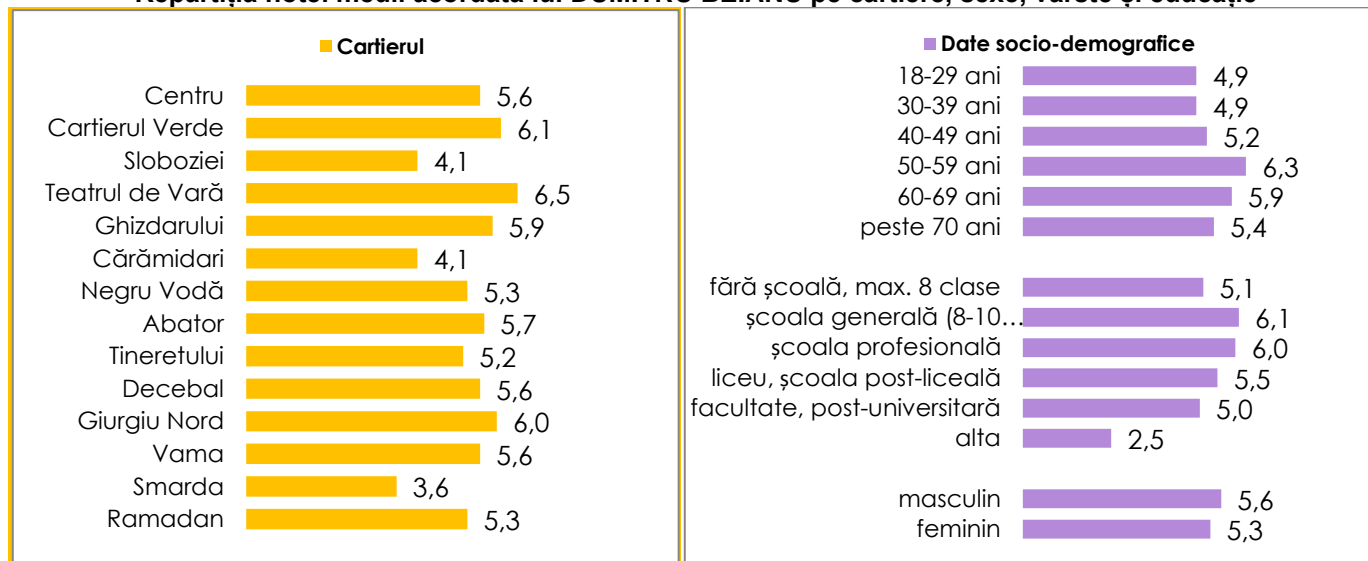
Ce notă de la 1 la 10 acordați lui DUMITRU BEIANU – PNL, unde 1=păreră foarte proastă, iar 10=păreră foarte bună?



Corelarea notei medii acordată lui DUMITRU BEIANU cu intenția de vot la Consiliul local și la Primărie

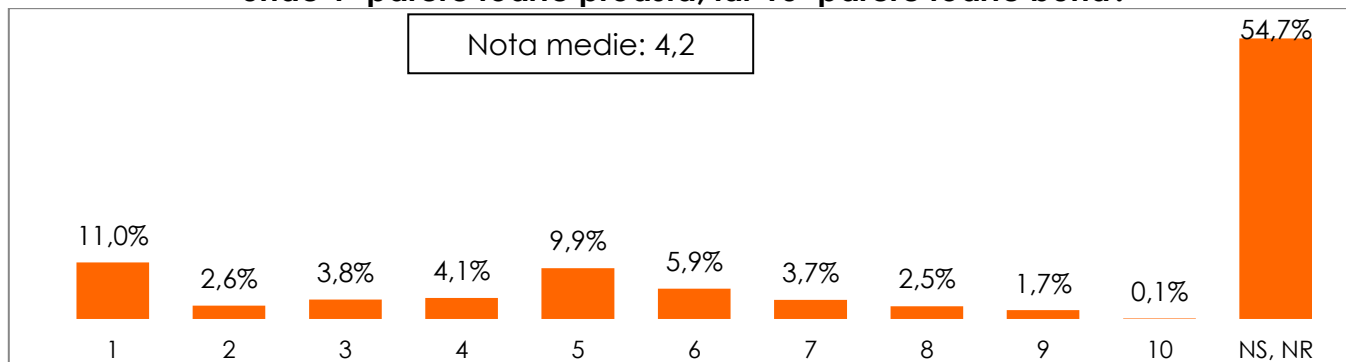


Repartiția notei medii acordată lui DUMITRU BEIANU pe cartiere, sexe, vârste și educație

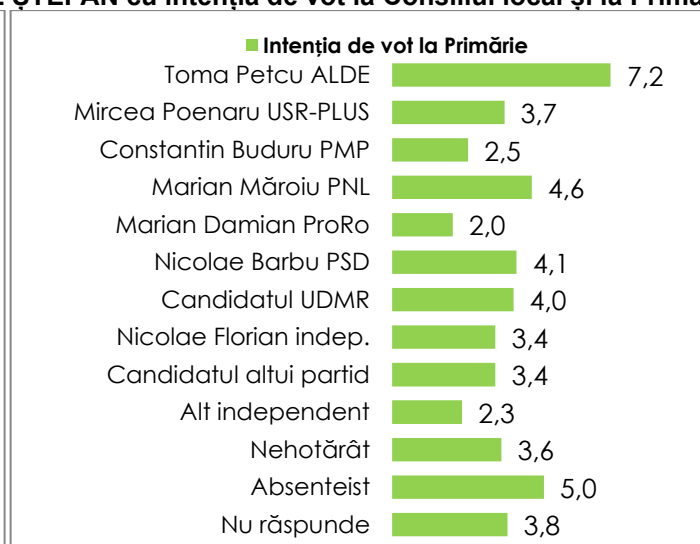
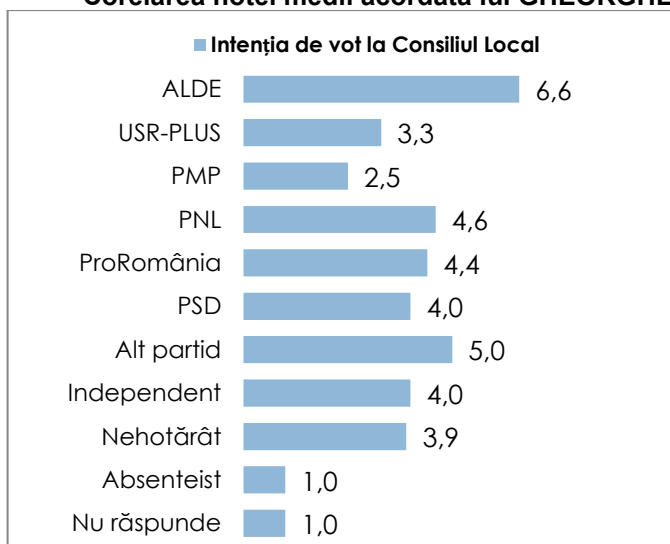




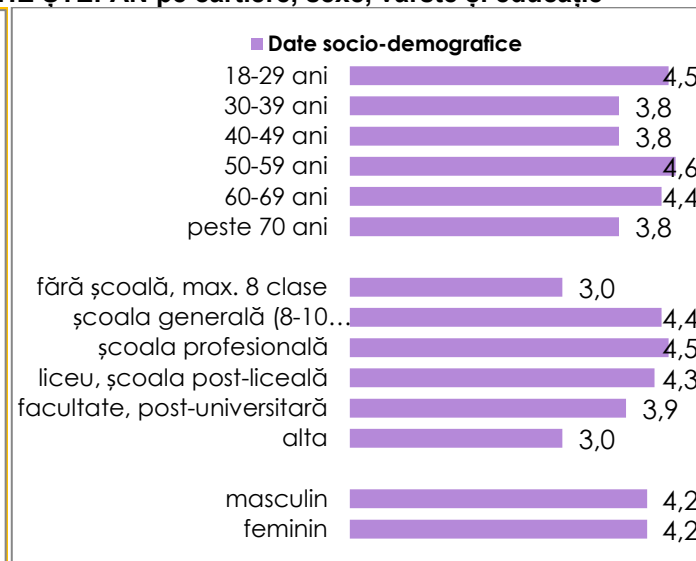
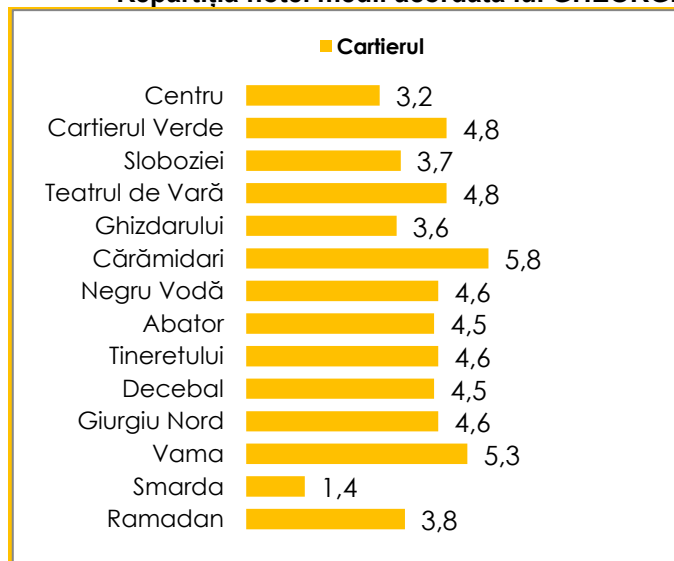
Ce notă de la 1 la 10 acordați lui GHEORGHE (GIGI) ȘTEFAN – ALDE, unde 1=păreră foarte proastă, iar 10=păreră foarte bună?



Corelarea notei medii acordată lui GHEORGHE ȘTEFAN cu intenția de vot la Consiliul local și la Primărie

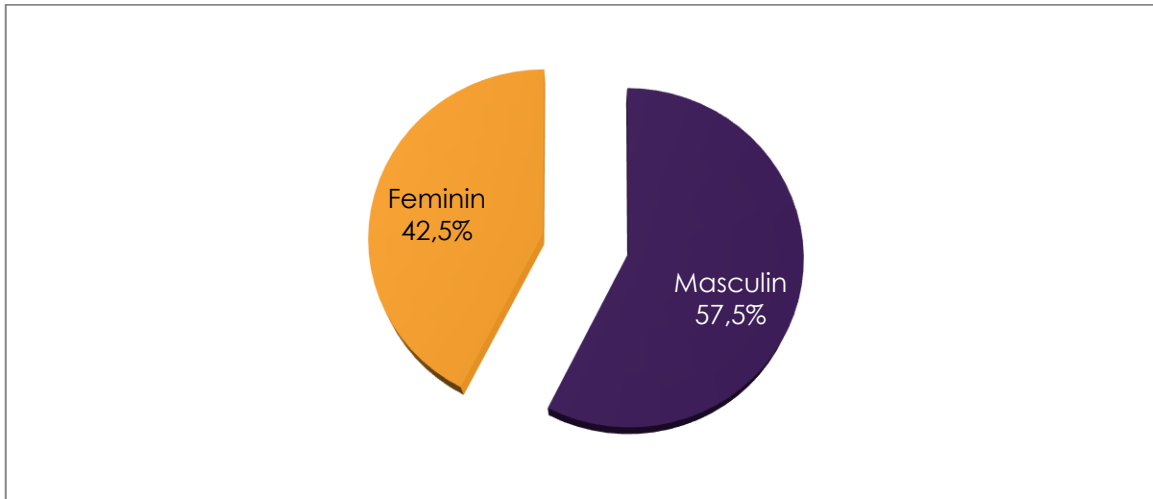


Repartiția notei medii acordată lui GHEORGHE ȘTEFAN pe cartiere, sexe, vârste și educație

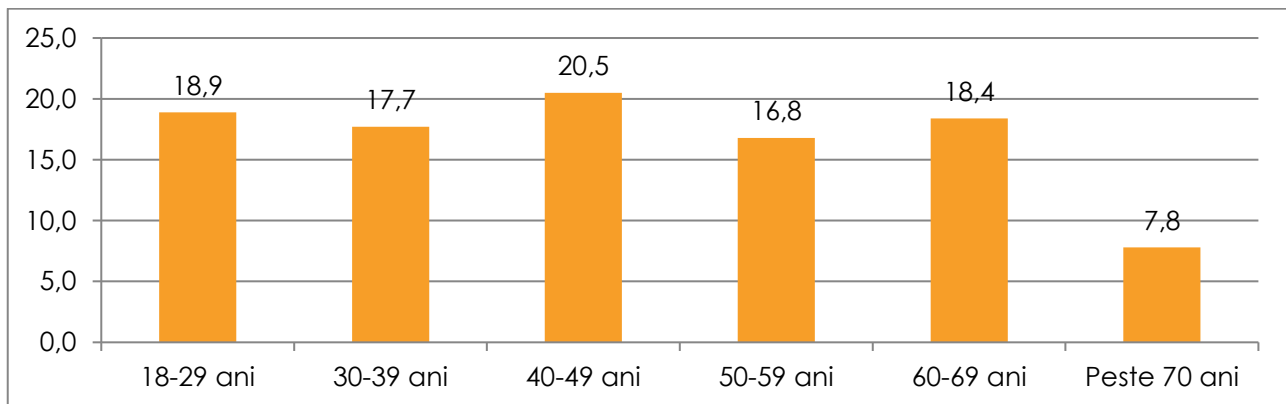




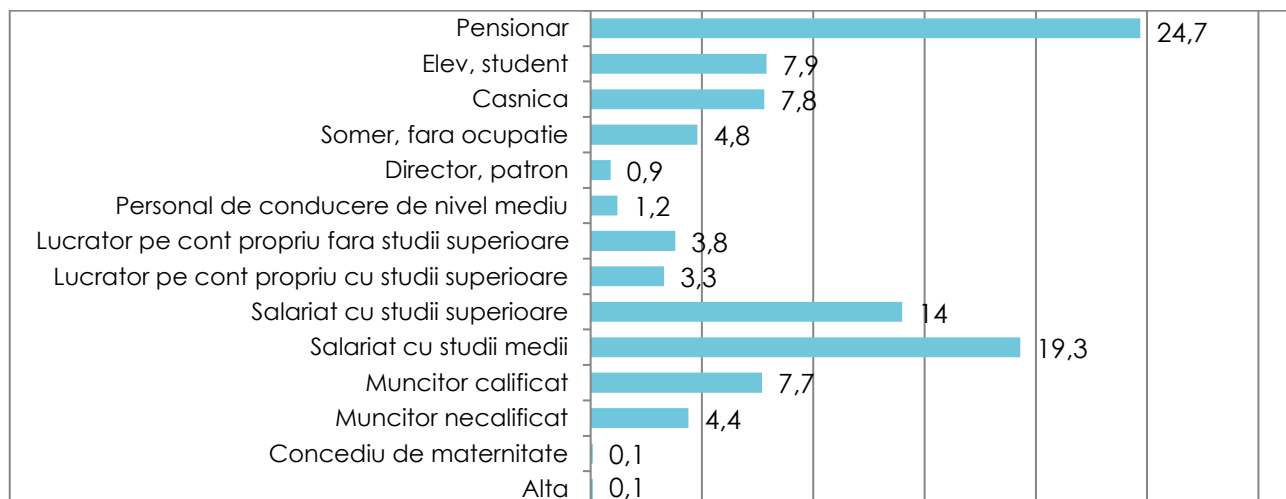
STRUCTURA EȘANTIONULUI: Sex



Vârsta medie: 46 ani

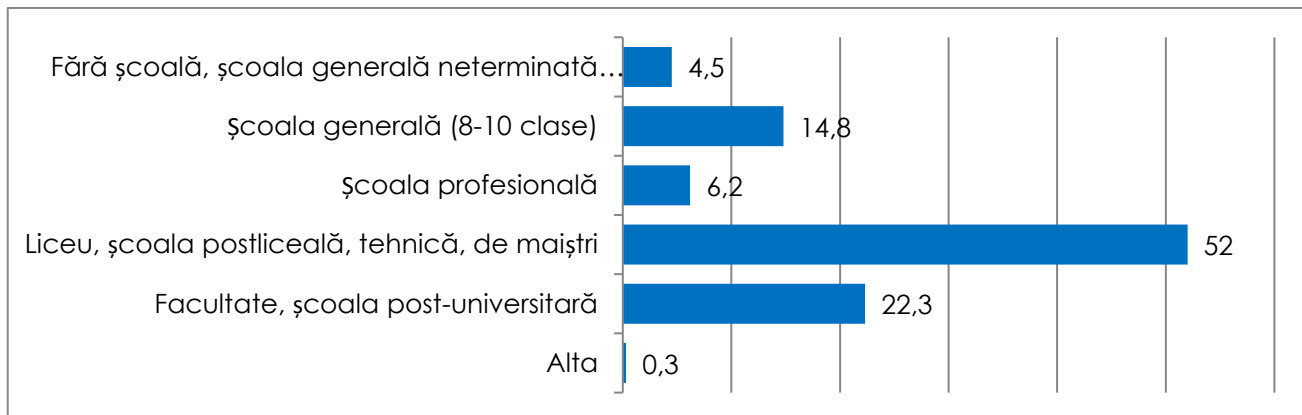


Ocupația

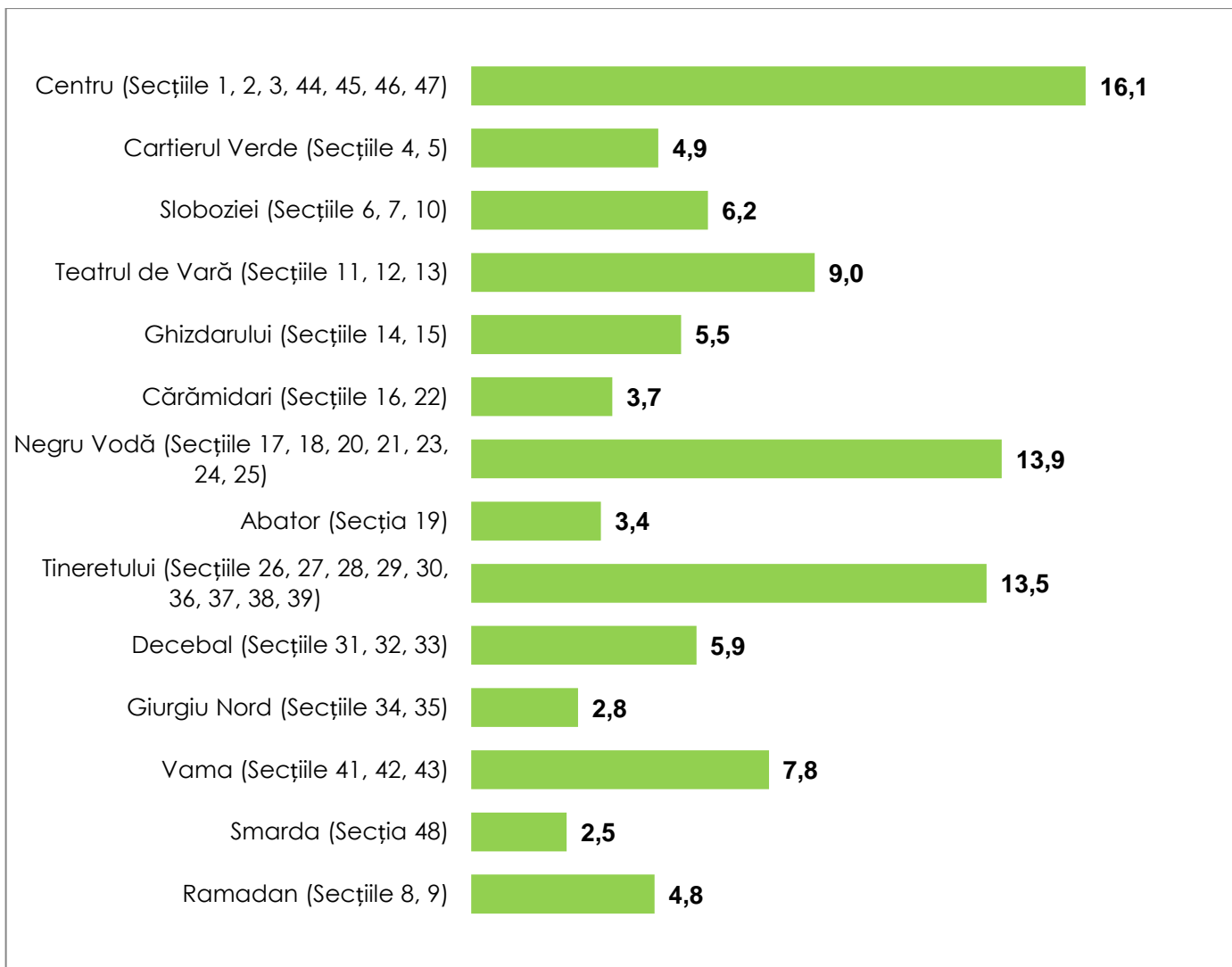




Ultima școală absolvită



Cartierul





CUPRINS

Metodologie	1
În ce direcție credeți că se îndreaptă lucrurile în...?	2
Care este părerea dvs. despre următoarele instituții?	5
Ce notă de la 1 la 10 acordați Guvernului?	6
Ce notă de la 1 la 10 acordați Parlamentului?	7
Ce notă de la 1 la 10 acordați Președinției?	8
Ce notă de la 1 la 10 acordați Primăriei Giurgiu?	9
Ce notă de la 1 la 10 acordați Consiliului Județean Giurgiu	10
Dacă ați avea posibilitatea să desemnați candidatul la alegerile locale de anul viitor pentru funcția de primar al municipiului Giurgiu, care dintre personalitățile despre care ați auzit ar fi cea mai potrivită pentru a fi primarul orașului, indiferent că este sau nu este implicată în politică?	11
Care este părerea dvs. generală despre fiecare dintre următoarele persoane publice?	12
Ce notă de la 1 la 10 acordați lui TOMA PETCU – ALDE,	13
Ce notă de la 1 la 10 acordați lui MIRCEA POENARU - USR-PLUS,	14
Ce notă de la 1 la 10 acordați lui CONSTANTIN BUDURU - PMP,	15
Ce notă de la 1 la 10 acordați lui MARIAN MĂROIU - PNL,	16
Ce notă de la 1 la 10 acordați lui MARIAN DAMIAN - ProRomânia,	17
Ce notă de la 1 la 10 acordați lui NICOLAE BARBU - PSD,	18
Ce notă de la 1 la 10 acordați lui ADRIAN ANGHELESCU - PNL,	19
Ce notă de la 1 la 10 acordați lui CĂTĂLIN CORBEA – PSD,	20
Ce notă de la 1 la 10 acordați lui MIHAI MATEI – PNL,	21
Ce notă de la 1 la 10 acordați ELENEI DINU – PSD,	22
Ce notă de la 1 la 10 acordați lui CRISTI BUTNARIU - independent,	23
Ce notă de la 1 la 10 acordați lui NICOLAE FLORIAN – independent,	24
Ce notă de la 1 la 10 acordați lui ADRIAN IULIAN DRĂGUȚ – PMP,	25
Care din acești posibili candidați la Primărie credeți că este cel mai (I)	26
Care din acești posibili candidați la Primărie credeți că este cel mai (I)	27
Care este părerea dvs. generală despre fiecare dintre următoarele partide politice?	28
Ce notă de la 1 la 10 acordați ALDE,	29
Ce notă de la 1 la 10 acordați USR-PLUS,	30
Ce notă de la 1 la 10 acordați PMP,	31
Ce notă de la 1 la 10 acordați PNL,	32
Ce notă de la 1 la 10 acordați ProRomânia,	33
Ce notă de la 1 la 10 acordați PSD,	34
Ce notă de la 1 la 10 acordați UDMR,	35
Dacă duminica viitoare ar avea loc alegerile locale, cât de sigur sunteți că veți merge să votați?	36
După părerea dvs. care a fost principala problemă pe care NU a rezolvat-o actualul primar?	37
La Consiliul Județean Giurgiu dvs cu ce partid veți vota?	41
În cazul alegerilor parlamentare anticipate, dvs cu cine ați vota?	41
Care credeți că este cel mai bun candidat al PSD la funcția de primar?	42
Care credeți că este cel mai bun candidat al PNL la funcția de primar?	43
Dacă duminica viitoare ar avea loc alegerile locale și ar participa următorii candidați, dvs cu cine ați vota ca primar al orașului Giurgiu? A.....	44
Dacă duminica viitoare ar avea loc alegerile locale și ar participa următorii candidați, dvs cu cine ați vota ca primar al orașului Giurgiu? B	46
Dacă duminica viitoare ar avea loc alegerile locale și ar participa următorii candidați, dvs cu cine ați vota ca primar al orașului Giurgiu? C.....	48
Dacă duminica viitoare ar avea loc alegerile locale și ar participa următorii candidați, dvs cu cine ați vota ca primar al orașului Giurgiu? D.....	50
Dacă în turul II ar candida următorii, dvs. cu cine ați vota? A.....	52
Dacă în turul II ar candida următorii, dvs. cu cine ați vota? B.....	53
Dacă în turul II ar candida următorii, dvs. cu cine ați vota? C	54

Barometrul preelectoral al municipiului Giurgiu - ianuarie 2020



Dacă în turul II ar candida următorii, dvs. cu cine ați vota? D	55
Dacă în turul II ar candida următorii, dvs. cu cine ați vota? E.....	56
Dacă în turul II ar candida următorii, dvs. cu cine ați vota? F.....	57
Dacă în turul II ar candida următorii, dvs. cu cine ați vota? G	58
Dacă în turul II ar candida următorii, dvs. cu cine ați vota? H	59
Dacă în turul II ar candida următorii, dvs. cu cine ați vota? I.....	60
Ați vota un giurgiuvean care a absolvit o universitate importantă din străinătate și care s-a întors acasă din diaspora pentru o funcție de conducere în județul Giurgiu?	61
Care este părerea dvs. generală despre fiecare dintre următoarele persoane publice?	62
Ce notă de la 1 la 10 acordați lui ANDREI ALEXANDRU – PNL,	63
Ce notă de la 1 la 10 acordați lui SILVIU DUMITRESCU – ALDE,	64
Ce notă de la 1 la 10 acordați lui DAN MOTREANU – PNL,	65
Ce notă de la 1 la 10 acordați lui NICULAE BĂDĂLĂU ,	66
Ce notă de la 1 la 10 acordați lui FLORIN VELICU – PNL,	67
Ce notă de la 1 la 10 acordați lui MARIAN MINA – PSD,	68
Ce notă de la 1 la 10 acordați lui ANTON MARIN – PNL,	69
Ce notă de la 1 la 10 acordați lui ALEXANDRU RĂZVAN CUC – PSD,	70
Ce notă de la 1 la 10 acordați lui MIHAI MATEI – PNL,	71
Ce notă de la 1 la 10 acordați lui OVIDIU CRISTIAN DAN MARCIU – PSD,	72
Ce notă de la 1 la 10 acordați lui DUMITRU BEIANU – PNL,.....	73
Ce notă de la 1 la 10 acordați lui GHEORGHE (GIGI) ȘTEFAN – ALDE,	74
STRUCTURA EȘANTIONULUI:	75