

Barometru politic național: sondaj național de opinie publică, 17-23 iulie 2019

Stefan, Bruno

Veröffentlichungsversion / Published Version

Verzeichnis, Liste, Dokumentation / list

Empfohlene Zitierung / Suggested Citation:

Stefan, B. (2019). *Barometru politic național: sondaj național de opinie publică, 17-23 iulie 2019*. (2019). Bucharest: Editura BCS. <https://nbn-resolving.org/urn:nbn:de:0168-ssoar-71507-3>

Nutzungsbedingungen:

Dieser Text wird unter einer Free Digital Peer Publishing Licence zur Verfügung gestellt. Nähere Auskünfte zu den DiPP-Lizenzen finden Sie hier:
<http://www.dipp.nrw.de/lizenzen/dppl/service/dppl/>

Terms of use:

This document is made available under a Free Digital Peer Publishing Licence. For more information see:
<http://www.dipp.nrw.de/lizenzen/dppl/service/dppl/>



BAROMETRU POLITIC NAȚIONAL

Raport nr. 3 / 2019
ISSN 2668-0742, ISSN-L 2668-0742

Sondaj național de opinie publică

17-23 iulie 2019

coordonator: Bruno Ștefan




BIROUL DE CERCETĂRI SOCIALE

Str. g-ral H. M. Berthelot nr. 84, apart. 2, Sector 1, București .Tel/Fax: 031 422 00 58
Mobil: 0723 364 739

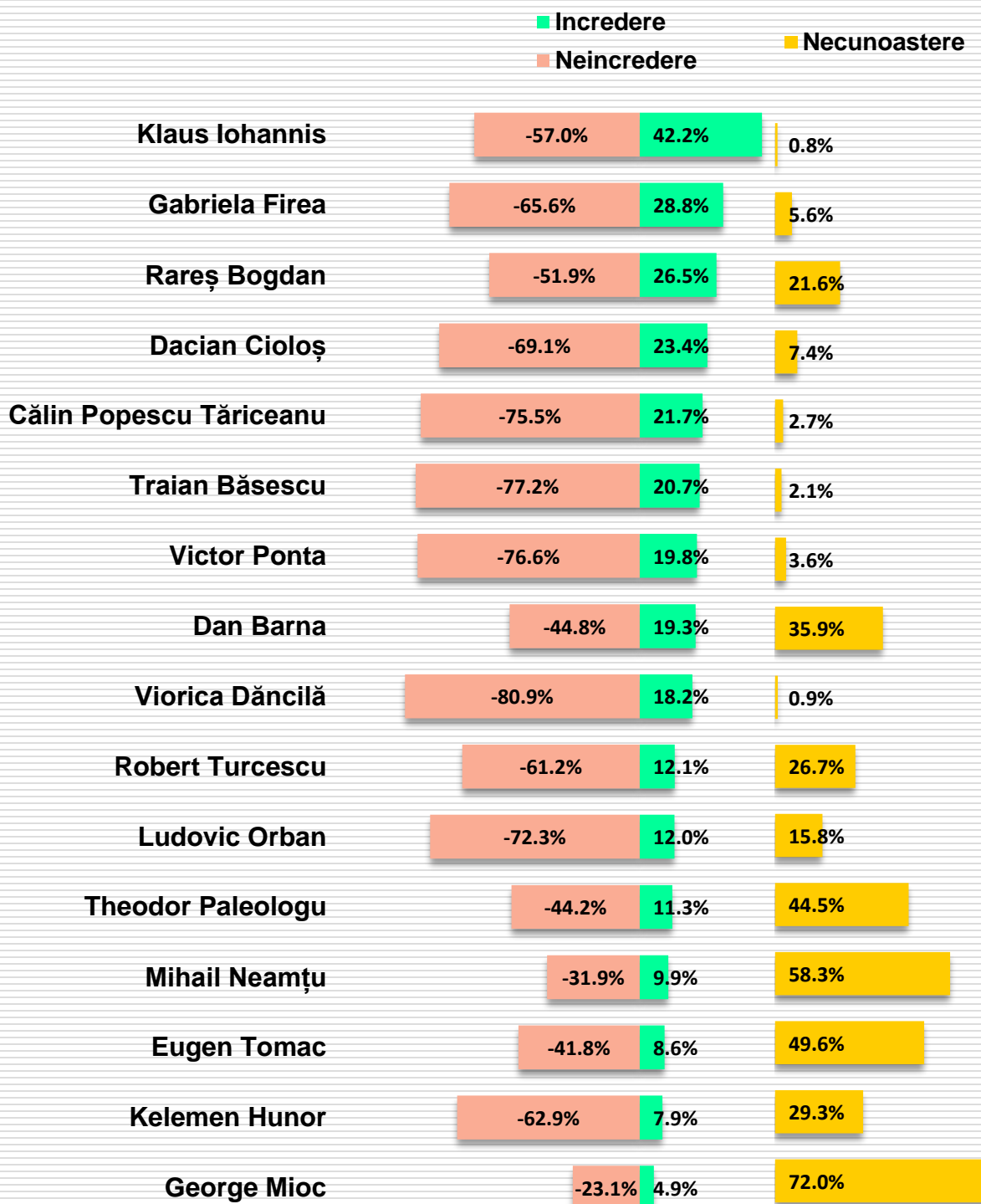
E-mail: stefan.bruno@bcs.com.ro, bruno.stefan.bcs@gmail.com www. bcs.com.ro

- ✓ Sondajul a fost realizat în perioada 17-23 iulie 2019 pe un eșantion național de **1128 persoane**, reprezentativ pentru populația adultă a României care locuiește în țară (au fost excluse din eșantion persoanele aflate în străinătate, precum și persoanele instituționalizate din mănăstiri, pușcării, spitale, aziluri, etc. - adică peste 25% din totalul alegătorilor).
- ✓ Eșantionul construit a fost de tip **probabilist-aleator**, format din 40 de straturi, rezultate din intersecția a 8 zone geografice cu 5 tipuri de localități urbane și regionale. Eșantionul are reprezentativitate națională, cu o eroare statistică de +/-3% la un interval de încredere de 95%. Adică dintr-o sută de eșantioane identice 95 dintre ele vor da aceleași cifre cu o eroare de +/-3%. Eșantionul reproduce structura socio-demografică a populației nu doar pe județe, regiuni de dezvoltare și tipuri de localități (orașe foarte mari, orașe mari, orașe mijlocii, orașe mici și comune), ci și pe sexe, grupe de vârstă, ocupații și nivel de instrucție școlară.
- ✓ Au fost realizate interviuri în **114 localități** urbane și rurale din toate județele țării. Interviurile s-au desfășurat la domiciliul subiecților, cu ajutorul unei echipe de operatori de teren, nu prin telefon, email, facebook și nici pe stradă sau în instituții ori piețe. Persoanele intervievate au fost alese prin pas statistic, din 2 în 2 apartamente sau case, pornind de la numărul 1 al fiecărei străzi selectate în eșantion. În cazul în care în apartamentele sau casele selectate nu răspundea nimeni (erau case părăsite, oamenii erau plecați sau refuzau să participe la cercetare), operatorii au ales următoarea a 2-a casă. În acest fel s-a păstrat principiul probabilist, fiind improbabil ca oamenii care domiciliază la apartamente cu numere impare să aibă opinii semnificativ diferite de cei care locuiesc la apartamente cu numere pare.
- ✓ Informațiile obținute de operatorii de interviu au fost **verificate** de echipa coordonatoare, prin recontactarea telefonică a 125 subiecți (11%), care au confirmat participarea la sondaj.
- ✓ Datele au fost prelucrate statistic, asigurându-se confidențialitatea opiniilor participanților la sondaj. Cifrele prezentate sunt cele culese din teren, **neponderate**. Procentele cumulate ar putea în unele cazuri să fie nu de 100%, ci de 99% sau 101%, acest fapt datorându-se rotunjirii automate a cifrelor.
- ✓ Sondajul a fost finanțat de **Partidul Mișcarea Populară – PMP**.
- ✓ Coordonator: Bruno Ștefan

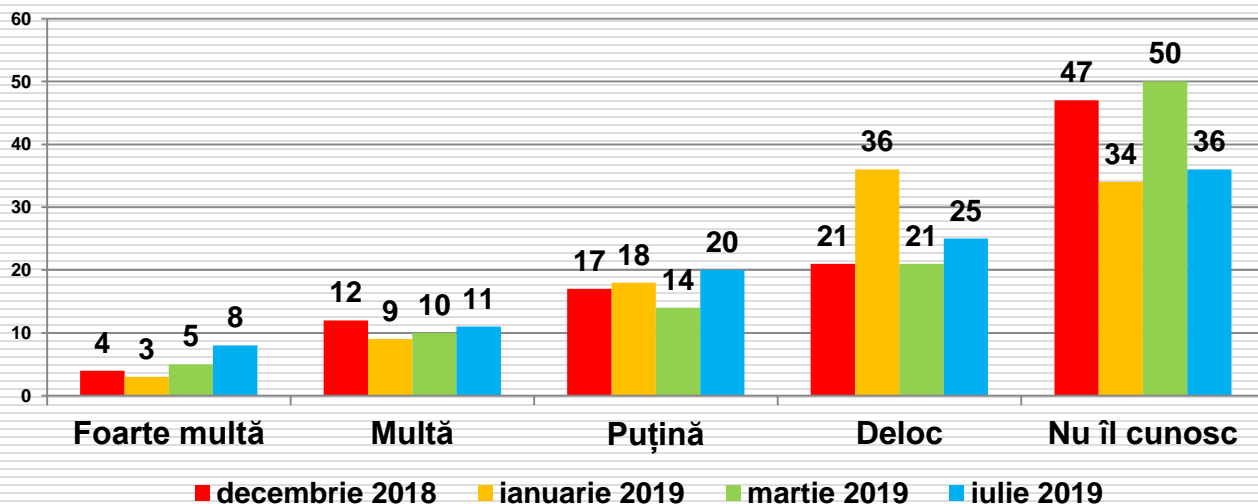
Câtă încredere aveți în următorii lideri politici?



În următorii lideri politici aveți mai degrabă încredere sau neîncredere?

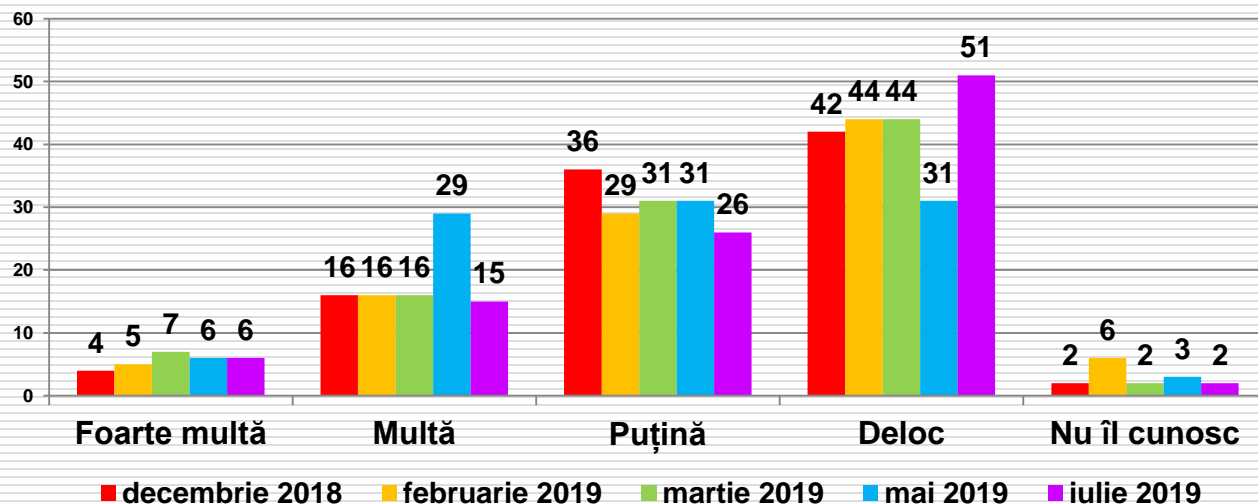


Câtă încredere aveți în DAN BARNĂ?



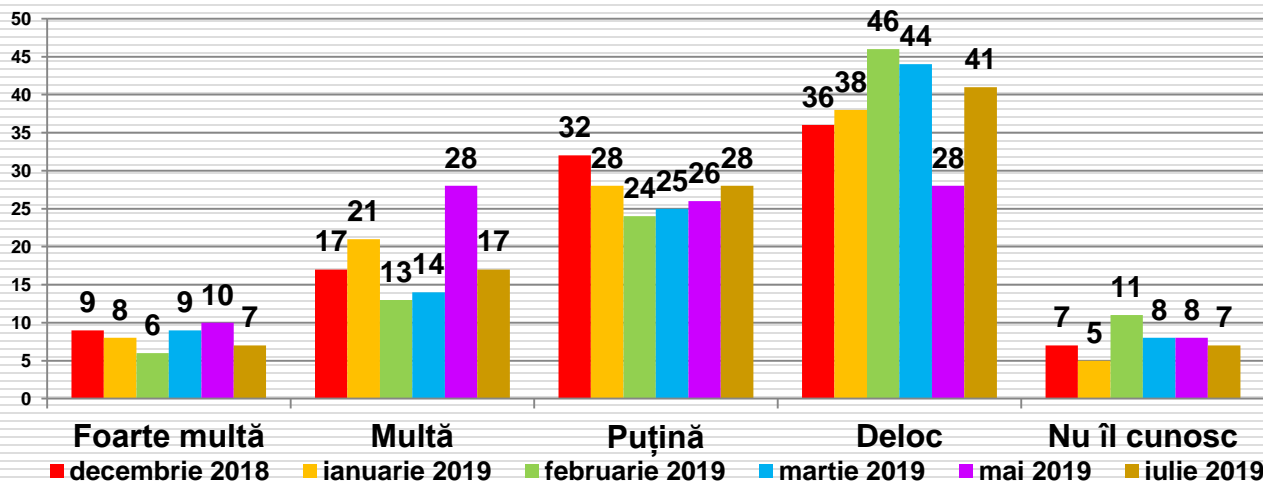
Intenția de vot la alegerile parlamentare	Câtă încredere aveți în Dan Barna					Ocupația	Câtă încredere aveți în Dan Barna				
	Foarte multă	Multă	Puțină	Deloc	Nu îl cunosc		Foarte multă	Multă	Puțină	Deloc	Nu îl cunosc
PSD	5	8	13	40	34	Salariat la stat, bugetar	7	13	23	23	34
PNL	4	9	21	25	40	Salariat în mediul privat	10	13	20	24	33
PMP	8	20	22	24	26	Lucrător în gospodăria proprie, agricultor	10	17	15	32	25
Alianța 2020 USR-PLUS	26	26	25	6	16	Patron, liber întreprinzător	11	7	37	24	22
ALDE	6	4	19	37	35	Pensionar	4	10	16	32	38
ProRomânia	0	14	32	23	32	Casnică, șomer, fără ocupație	8	8	18	18	48
UDMR	2	0	10	17	71	Elev, student	15	9	23	14	40
Altceva	10	10	30	30	20	Vârsta					
Nu am hotărât	6	9	23	17	46	18-29 ani	13	9	20	21	37
Nu voi vota	8	2	9	42	40	30-39 ani	10	13	19	19	40
Regiunea de dezvoltare						40-49 ani	7	11	22	26	34
București-Ilfov	3	8	19	40	30	50-59 ani	6	15	19	23	36
Centru	6	9	18	21	45	60-69 ani	5	11	20	32	32
Nord-Est	14	10	20	18	38	Peste 70 ani	5	9	16	31	39
Nord-Vest	4	11	22	16	47	Educație					
Sud-Est	13	23	25	23	15	Șc. generală / profesională	5	9	15	27	44
Sud-Muntenia	13	5	22	24	36	Liceu / sc. post-liceală	9	12	19	26	33
Sud-Vest Oltenia	4	14	11	34	37	Facultate/ postuniversitară	10	12	26	21	30
Vest	1	9	17	32	41	Sex					
Tip de localitate						Masculin	9	11	22	29	29
Peste 200.000 loc.	6	10	26	31	28	Feminin	7	11	18	21	42
100-200.000 loc.	10	16	21	19	33						
30-100.000 loc.	5	17	20	20	38						
Sub 30.000 loc.	6	10	23	33	28						
Comună sau sat	10	8	16	25	42						

Câtă încredere aveți în TRAIAN BĂSESCU?



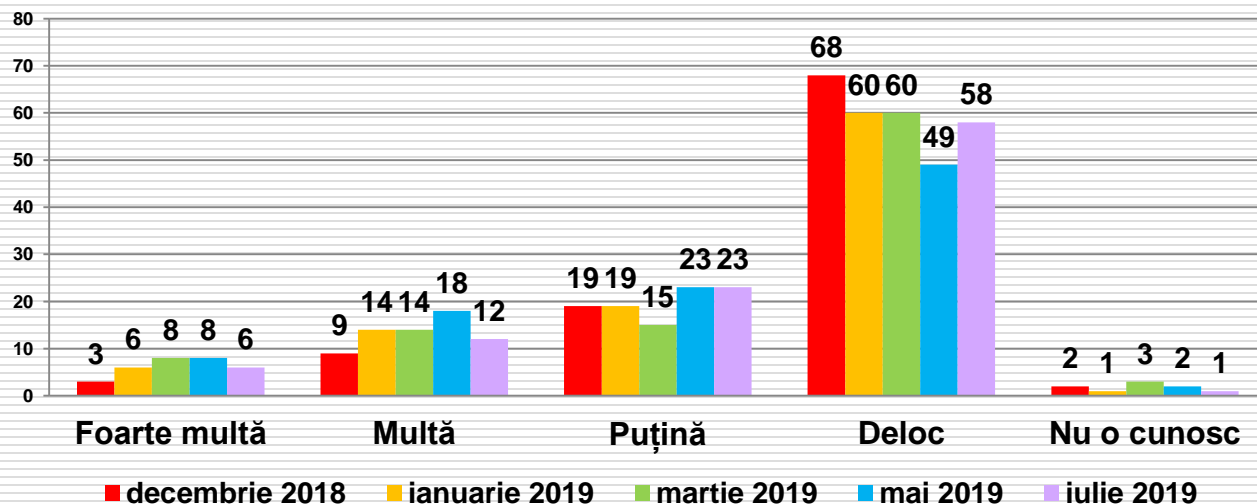
Intenția de vot la alegerile parlamentare	Foarte multă	Multă	Puțină	Deloc	Nu îl cunosc	Ocupația	Foarte multă	Multă	Puțină	Deloc	Nu îl cunosc
PSD	3	11	18	66	3	Salariat la stat, bugetar	9	10	29	49	3
PNL	8	19	32	39	2	Salariat în mediul privat	6	16	26	51	1
PMP	34	30	20	16	0	Lucrător în gospodăria proprie, agricultor	8	27	22	39	3
Alianța 2020 USR-PLUS	5	19	29	45	2	Patron, liber întreprinzător	9	17	26	46	2
ALDE	4	10	15	67	4	Pensionar	5	12	24	57	1
ProRomânia	5	11	25	57	2	Casnică, șomer, fără ocupație	5	10	33	50	2
UDMR	0	7	17	74	2	Elev, student	4	21	24	45	6
Altceva	0	10	10	70	10	Vârsta					
Nu m-am hotărât	4	9	34	50	2	18-29 ani	6	18	21	51	4
Nu voi vota	2	8	23	68	0	30-39 ani	8	15	30	46	1
Regiunea de dezvoltare						40-49 ani	3	13	35	46	2
București-Ilfov	9	14	17	57	3	50-59 ani	9	14	24	50	3
Centru	5	12	22	59	2	60-69 ani	6	14	22	57	1
Nord-Est	7	11	32	49	1	Peste 70 ani	6	12	21	60	1
Nord-Vest	5	14	34	42	6	Educație					
Sud-Est	11	21	33	34	1	Șc. generală / profesională	6	15	29	49	2
Sud-Muntenia	6	13	28	51	2	Liceu / sc. post-liceală	7	14	25	52	3
Sud-Vest Oltenia	3	11	22	63	0	Facultate/ postuniversitară	6	15	26	52	1
Vest	2	23	15	60	0	Sex					
Tip de localitate						Masculin	7	17	25	49	2
Peste 200.000 loc.	7	21	19	52	2	Feminin	6	13	27	53	2
100-200.000 loc	5	16	32	43	3						
30-100.000 loc.	7	11	20	61	1						
Sub 30.000 loc.	9	10	17	61	3						
Comună sau sat	6	12	30	49	2						

Câtă încredere aveți în DACIAN CIOLOȘ?



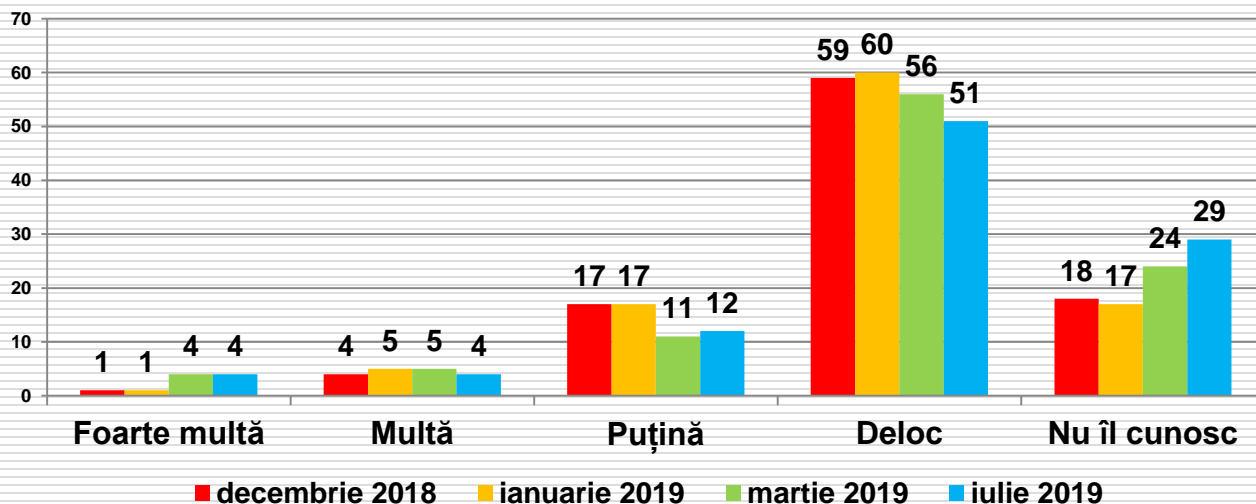
Intenția de vot la alegerile parlamentare	Intenția de vot					Ocupația	Intenția de vot				
	Foarte multă	Multă	Puțină	Deloc	Nu îl cunosc		Foarte multă	Multă	Puțină	Deloc	Nu îl cunosc
PSD	3	4	22	62	9	Salariat la stat, bugetar	7	16	31	39	6
PNL	4	19	38	30	9	Salariat în mediul privat	8	21	29	36	5
PMP	8	20	34	38	0	Lucrător în gospodăria proprie, agricultor	7	19	20	46	8
Alianța 2020 USR-PLUS	21	39	24	14	2	Patron, liber întreprinzător	9	17	37	30	7
ALDE	2	12	10	67	10	Pensionar	4	10	24	53	8
ProRomânia	2	18	34	39	7	Casnică, șomer, fără ocupație	6	15	26	44	10
UDMR	7	5	17	67	5	Elev, student	10	21	28	26	15
Altceva	10	20	20	50	0	Vârsta					
Nu m-am hotărât	6	12	29	40	12	18-29 ani	10	19	26	32	13
Nu voi vota	6	6	17	68	4	30-39 ani	10	18	32	32	8
Regiunea de dezvoltare						40-49 ani	7	17	31	39	6
București-Ilfov	9	6	16	62	8	50-59 ani	5	20	27	44	4
Centru	8	16	24	45	7	60-69 ani	4	14	24	54	4
Nord-Est	7	18	28	37	11	Peste 70 ani	3	8	24	54	10
Nord-Vest	8	21	34	28	9	Educație					
Sud-Est	8	21	33	31	7	Șc. generală / profesională	4	13	27	47	9
Sud-Muntenia	8	20	23	42	6	Liceu / sc. post-liceală	8	16	25	43	9
Sud-Vest Oltenia	5	13	26	49	7	Facultate/ postuniversitară	8	23	33	32	3
Vest	1	12	39	44	4	Sex					
Tip de localitate						Masculin	8	19	27	40	6
Peste 200.000 loc.	7	16	28	45	5	Feminin	6	14	28	43	9
100-200.000 loc.	10	20	31	31	8						
30-100.000 loc.	7	20	29	36	9						
Sub 30.000 loc.	3	20	22	51	4						
Comună sau sat	6	14	27	44	9						

Câtă încredere aveți în VIORICA DĂNCILĂ?



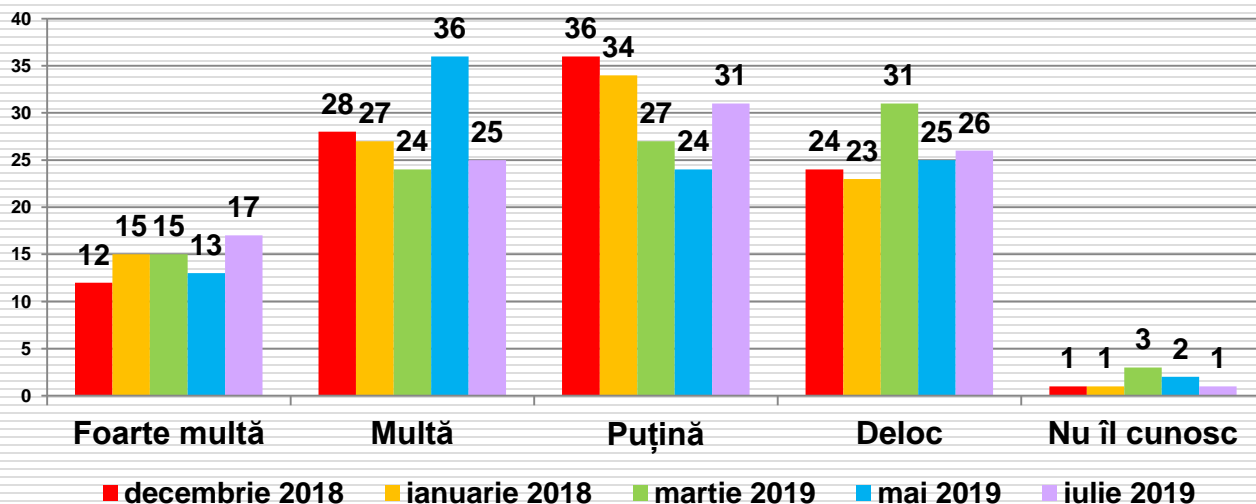
Intenția de vot la alegerile parlamentare	Câtă încredere aveți în Viorela Dăncilă					Nu o cunosc	Ocupația	Câtă încredere aveți în Viorela Dăncilă					Nu o cunosc
	Foarte multă	Multă	Puțină	Deloc	Nu o cunosc			Foarte multă	Multă	Puțină	Deloc	Nu o cunosc	
PSD	20	41	21	18	1		Salariat la stat, bugetar	6	6	25	63	0	
PNL	3	3	24	70	1		Salariat în mediul privat	4	8	19	68	1	
PMP	2	6	24	68	0		Lucrător în gospodăria proprie, agricultor	12	20	15	51	2	
Alianța 2020 USR-PLUS	2	4	11	84	0		Patron, liber întreprinzător	2	4	33	61	0	
ALDE	6	15	50	29	0		Pensionar	9	21	29	40	1	
ProRomânia	5	11	36	48	0		Casnică, șomer, fără ocupație	4	16	19	59	2	
UDMR	0	0	14	86	0		Elev, student	3	5	19	73	1	
Altceva	0	10	20	70	0		Vârsta						
Nu m-am hotărât	2	6	28	62	2		18-29 ani	5	7	14	72	1	
Nu voi vota	0	4	15	77	4		30-39 ani	2	8	19	71	0	
Regiunea de dezvoltare							40-49 ani	3	11	22	63	1	
București-Ilfov	8	13	8	70	2		50-59 ani	6	12	29	53	1	
Centru	6	7	15	72	0		60-69 ani	12	19	31	38	1	
Nord-Est	5	17	24	54	0		Peste 70 ani	10	21	26	41	2	
Nord-Vest	3	13	28	53	2		Educație						
Sud-Est	11	9	31	47	2		Șc. generală / profesională	9	18	26	45	1	
Sud-Muntenia	7	14	20	58	1		Liceu / sc. post-liceală	6	12	22	59	1	
Sud-Vest Oltenia	3	14	24	58	1		Facultate/ postuniversitară	2	5	20	72		
Vest	2	8	33	57	0		Sex						
Tip de localitate							Masculin	6	13	21	58	1	
Peste 200.000 loc.	7	8	18	67			Feminin	6	11	24	58	1	
100-200.000 loc	6	16	24	53	2								
30-100.000 loc.	7	8	18	66	2								
Sub 30.000 loc.	6	10	23	61	0								
Comună sau sat	5	14	26	54	1								

Câtă încredere aveți în KELEMEN HUNOR?



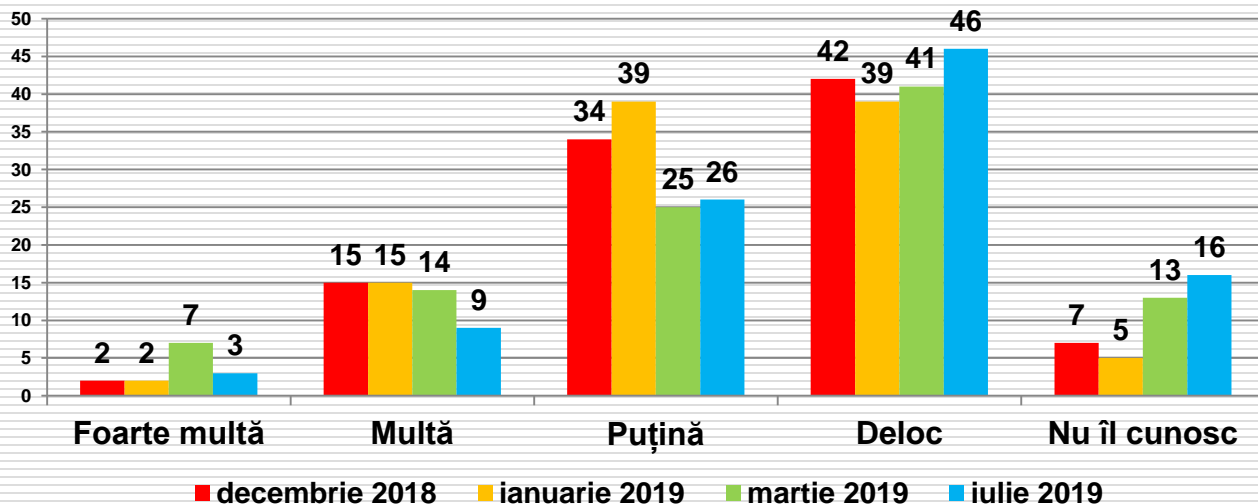
Intenția de vot la alegerile parlamentare	Foarte multă	Multă	Puțină	Deloc	Nu îl cunosc	Ocupația	Foarte multă	Multă	Puțină	Deloc	Nu îl cunosc
PSD	3	3	10	44	41	Salariat la stat, bugetar	8	6	14	52	19
PNL	2	3	10	53	32	Salariat în mediul privat	3	4	11	53	29
PMP	2	6	10	68	14	Lucrător în gospodăria proprie, agricultor	3	7	17	44	29
Alianța 2020 USR-PLUS	2	2	11	61	25	Patron, liber întreprinzător	0	0	17	63	20
ALDE	0	4	10	58	29	Pensionar	3	3	10	54	30
ProRomânia	2	0	25	45	27	Casnică, șomer, fără ocupație	5	1	10	40	44
UDMR	45	31	12	7	5	Elev, student	4	8	13	41	35
Altceva	10	0	20	60	10	Vârsta					
Nu m-am hotărât	4	4	18	48	26	18-29 ani	4	4	12	44	36
Nu voi vota	2	4	9	60	25	30-39 ani	7	4	10	48	30
Regiunea de dezvoltare						40-49 ani	2	4	11	53	29
București-Ilfov	3	0	6	61	31	50-59 ani	3	5	15	54	23
Centru	11	11	13	44	21	60-69 ani	5	5	13	56	22
Nord-Est	5	8	8	47	32	Peste 70 ani	2	2	11	51	34
Nord-Vest	5	6	20	50	18	Educație					
Sud-Est	1	1	19	52	27	Șc. generală / profesională	4	3	10	45	38
Sud-Muntenia	2	1	9	58	31	Liceu / sc. post-liceală	4	5	12	49	30
Sud-Vest Oltenia	0	0	5	47	48	Facultate/ postuniversitară	4	3	15	61	17
Vest	4	3	16	49	28	Sex					
Tip de localitate						Masculin	5	5	13	52	26
Peste 200.000 loc.	3	2	12	61	21	Feminin	3	3	11	50	33
100-200.000 loc.	3	7	19	46	25						
30-100.000 loc.	5	4	8	54	30						
Sub 30.000 loc.	0	1	7	54	38						
Comună sau sat	5	4	11	47	33						

Câtă încredere aveți în KLAUS IOHANNIS?



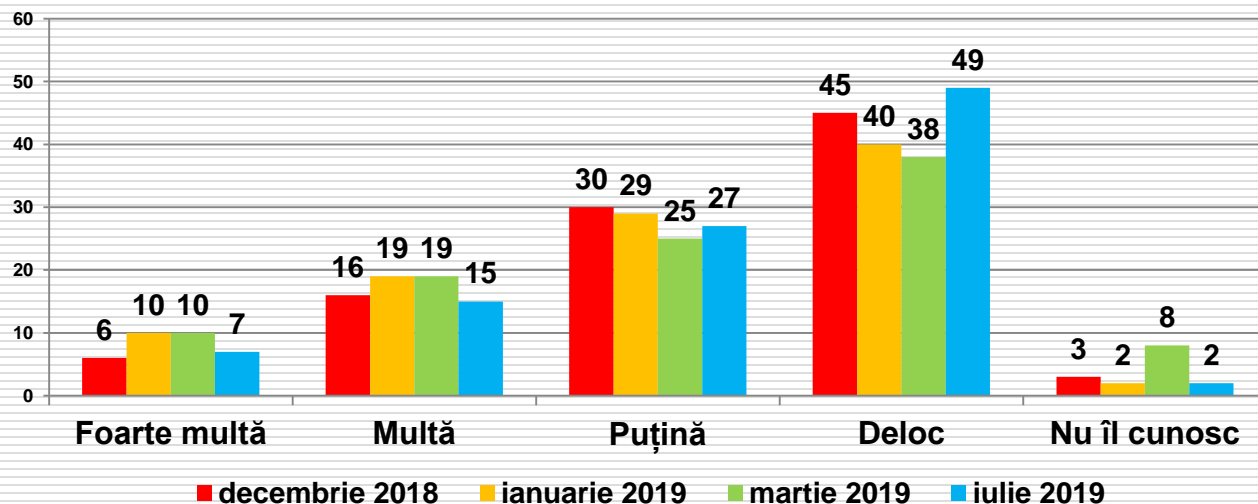
Intenția de vot la alegerile parlamentare	Câtă încredere aveți în KLAUS IOHANNIS?					Ocupația	Câtă încredere aveți în KLAUS IOHANNIS?				
	Foarte multă	Multă	Puțină	Deloc	Nu îl cunosc		Foarte multă	Multă	Puțină	Deloc	Nu îl cunosc
PSD	7	12	27	53	2	Salariat la stat, bugetar	18	31	34	16	1
PNL	35	35	22	7		Salariat în mediul privat	16	27	35	22	0
PMP	14	42	32	10	2	Lucrător în gospodăria proprie, agricultor	20	24	22	31	3
Alianța 2020 USR-PLUS	14	26	40	19	1	Patron, liber întreprinzător	20	15	37	24	4
ALDE	6	12	38	42	2	Pensionar	16	20	23	40	1
ProRomânia	5	20	36	39	0	Casnică, șomer, fără ocupație	14	25	31	30	0
UDMR	31	33	26	10	0	Elev, student	28	25	33	13	3
Altceva	10	40	20	30	0	Vârsta					
Nu m-am hotărât	11	21	40	28	1	18-29 ani	19	21	36	22	1
Nu voi vota	6	19	28	47	0	30-39 ani	21	28	31	19	1
Regiunea de dezvoltare						40-49 ani	14	31	33	21	1
București-Ilfov	30	20	23	27	1	50-59 ani	16	25	33	25	1
Centru	19	34	23	24	1	60-69 ani	15	21	27	36	1
Nord-Est	13	24	43	19	2	Peste 70 ani	21	19	16	43	1
Nord-Vest	11	27	43	19	0	Educație					
Sud-Est	25	20	32	22	1	Șc. generală / profesională	15	24	28	32	1
Sud-Muntenia	15	21	29	34	1	Liceu / sc. post-liceală	19	25	29	27	1
Sud-Vest Oltenia	10	32	19	38	1	Facultate/ postuniversitară	18	26	37	19	1
Vest	17	23	26	33	1	Sex					
Tip de localitate						Masculin	19	25	29	26	1
Peste 200.000 loc.	24	19	34	23		Feminin	16	24	32	27	1
100-200.000 loc	15	26	30	28	1						
30-100.000 loc.	14	25	33	27	1						
Sub 30.000 loc.	26	30	16	26	1						
Comună sau sat	15	27	31	27	1						

Câtă încredere aveți în LUDOVIC ORBAN?



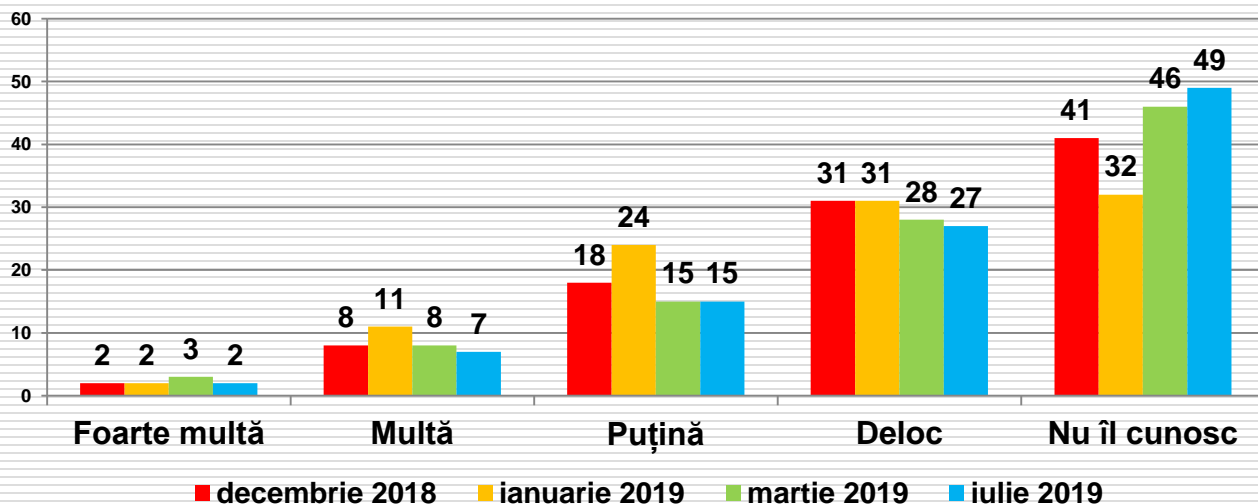
Intenția de vot la alegerile parlamentare	Câtă încredere aveți în Ludovic Orban					Ocupația	Câtă încredere aveți în Ludovic Orban				
	Foarte multă	Multă	Puțină	Deloc	Nu îl cunosc		Foarte multă	Multă	Puțină	Deloc	Nu îl cunosc
PSD	2	4	19	53	21	Salariat la stat, bugetar	4	11	34	39	12
PNL	5	13	30	36	16	Salariat în mediul privat	3	8	25	49	15
PMP	6	16	22	48	8	Lucrător în gospodăria proprie, agricultor	8	10	34	39	8
Alianța 2020 USR-PLUS	3	7	30	46	14	Patron, liber întreprinzător	2	11	28	52	7
ALDE	0	8	15	65	12	Pensionar	3	9	21	52	15
ProRomânia	5	14	27	39	16	Casnică, șomer, fără ocupație	2	5	27	43	23
UDMR	0	5	36	43	17	Elev, student	4	10	25	34	28
Altceva	10	0	20	70	0	Vârsta					
Nu m-am hotărât	3	6	29	47	15	18-29 ani	3	5	25	42	25
Nu voi vota	2	11	19	55	13	30-39 ani	7	7	23	43	20
Regiunea de dezvoltare						40-49 ani	1	9	30	48	12
București-Ilfov	3	5	14	60	18	50-59 ani	4	13	35	42	6
Centru	4	11	30	39	16	60-69 ani	3	8	24	55	11
Nord-Est	4	7	19	48	21	Peste 70 ani	4	12	16	47	21
Nord-Vest	3	12	34	40	11	Educație					
Sud-Est	9	13	30	35	13	Șc. generală / profesională	2	10	24	45	19
Sud-Muntenia	1	5	27	52	15	Liceu / sc. post-liceală	4	9	26	45	16
Sud-Vest Oltenia	2	8	24	48	18	Facultate/ postuniversitară	3	6	29	49	12
Vest	0	8	30	49	13	Sex					
Tip de localitate						Masculin	4	10	28	45	13
Peste 200.000 loc.	5	8	22	52	13	Feminin	3	8	24	47	18
100-200.000 loc.	4	14	28	40	15						
30-100.000 loc.	3	6	21	50	20						
Sub 30.000 loc.	0	6	25	58	12						
Comună sau sat	3	8	29	43	17						

Câtă încredere aveți în CĂLIN POPESCU TĂRICEANU?



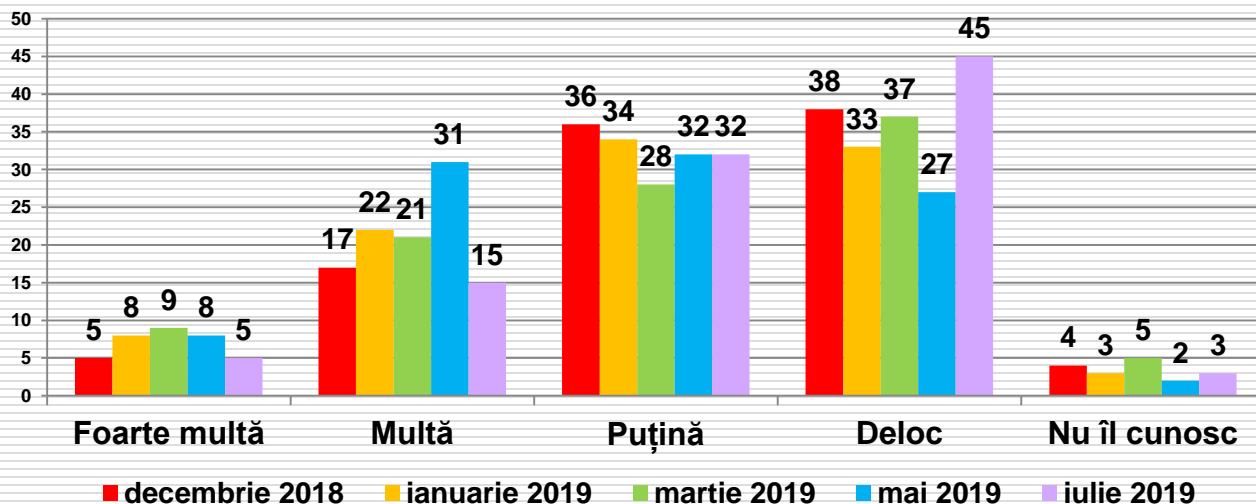
Intenția de vot la alegerile parlamentare	Câtă încredere aveți în Călin Popescu Tăriceanu					Ocupația	Câtă încredere aveți în Călin Popescu Tăriceanu				
	Foarte multă	Multă	Puțină	Deloc	Nu îl cunosc		Foarte multă	Multă	Puțină	Deloc	Nu îl cunosc
PSD	16	33	28	21	3	Salariat la stat, bugetar	5	8	32	52	3
PNL	2	9	27	60	3	Salariat în mediul privat	6	11	24	56	2
PMP	2	10	30	56	2	Lucrător în gospodăria proprie, agricultor	3	19	36	41	2
Alianța 2020 USR-PLUS	0	4	20	74	2	Patron, liber întreprinzător	13	13	28	46	0
ALDE	35	42	15	8	0	Pensionar	10	24	24	40	1
ProRomânia	9	23	41	27	0	Casnică, șomer, fără ocupație	2	18	24	52	4
UDMR	0	5	19	69	7	Elev, student	3	10	33	45	10
Altceva	0	30	10	60	0	Vârsta					
Nu m-am hotărât	3	10	34	50	3	18-29 ani	4	9	28	54	6
Nu voi vota	4	4	26	58	8	30-39 ani	4	10	34	51	2
Regiunea de dezvoltare						40-49 ani	4	15	28	50	4
București-Ilfov	12	15	14	58	2	50-59 ani	6	13	24	56	1
Centru	10	12	17	58	4	60-69 ani	12	27	22	37	2
Nord-Est	6	13	36	41	5	Peste 70 ani	12	22	24	42	0
Nord-Vest	5	18	24	47	5	Educație					
Sud-Est	6	21	29	43	1	Șc. generală / profesională	8	20	29	39	4
Sud-Muntenia	6	13	36	44	1	Liceu / sc. post-liceală	7	17	24	49	3
Sud-Vest Oltenia	3	20	24	53	0	Facultate/ postuniversitară	4	6	29	60	2
Vest	4	11	26	56	3	Sex					
Tip de localitate						Masculin	6	15	26	49	3
Peste 200.000 loc.	6	15	24	54	1	Feminin	7	15	27	49	2
100-200.000 loc	11	17	28	41	4						
30-100.000 loc.	5	17	18	59	1						
Sub 30.000 loc.	12	7	20	61	0						
Comună sau sat	5	15	31	45	4						

Câtă încredere aveți în EUGEN TOMAC?

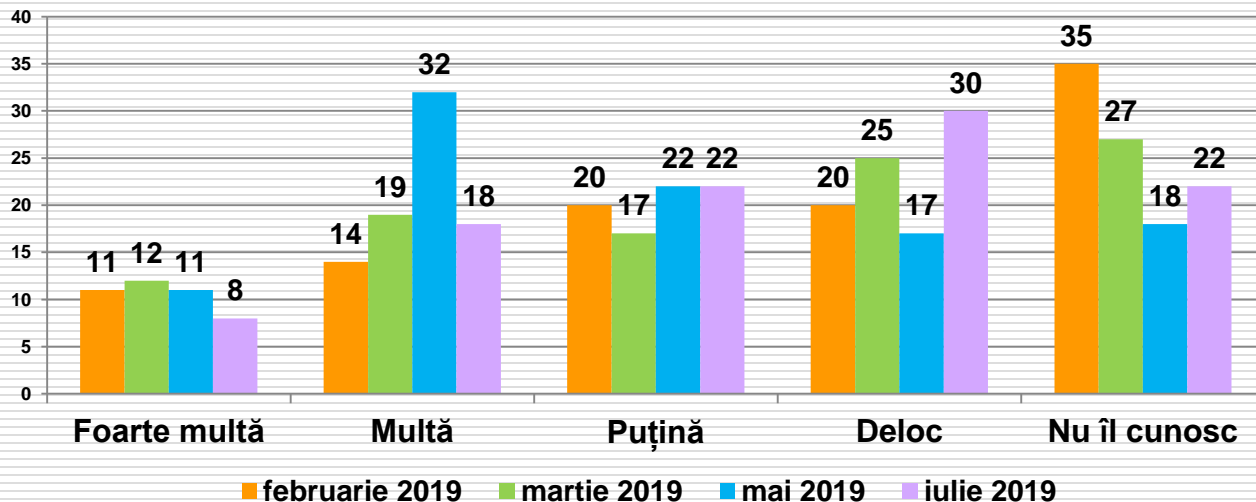


Intenția de vot la alegerile parlamentare	Câtă încredere aveți în EUGEN TOMAC?					Ocupația	Câtă încredere aveți în EUGEN TOMAC?				
	Foarte multă	Multă	Puțină	Deloc	Nu îl cunosc		Foarte multă	Multă	Puțină	Deloc	Nu îl cunosc
PSD	1	4	13	35	47	Salariat la stat, bugetar	2	8	13	29	48
PNL	2	5	15	24	53	Salariat în mediul privat	2	6	16	27	50
PMP	10	22	10	22	36	Lucrător în gospodăria proprie, agricultor	5	17	27	17	34
Alianța 2020 USR-PLUS	1	8	15	26	51	Patron, liber întreprinzător	0	9	17	22	52
ALDE	12	2	13	37	37	Pensionar	2	5	13	30	49
ProRomânia	0	14	32	18	36	Casnică, șomer, fără ocupație	3	3	10	27	56
UDMR	0	2	7	31	60	Elev, student	3	6	14	25	53
Altceva	0	0	10	10	80	Vârsta					
Nu m-am hotărât	2	6	17	21	53	18-29 ani	2	4	14	23	57
Nu voi vota	0	6	9	36	49	30-39 ani	4	9	14	27	46
Regiunea de dezvoltare						40-49 ani	1	5	16	29	49
București-Ilfov	4	4	14	38	40	50-59 ani	2	9	15	23	51
Centru	1	7	15	25	53	60-69 ani	2	5	16	35	42
Nord-Est	3	8	16	26	47	Peste 70 ani	4	7	11	25	53
Nord-Vest	1	1	15	16	67	Educație					
Sud-Est	6	17	29	22	26	Șc. generală / profesională	2	6	15	26	51
Sud-Muntenia	2	4	7	35	52	Liceu / sc. post-liceală	2	7	13	29	49
Sud-Vest Oltenia	2	4	9	35	49	Facultate/ postuniversitară	2	7	16	25	50
Vest	0	2	8	24	67	Sex					
Tip de localitate						Masculin	3	7	18	28	44
Peste 200.000 loc.	3	7	15	34	40	Feminin	2	6	12	26	54
100-200.000 loc	3	11	17	17	52						
30-100.000 loc.	3	5	9	22	61						
Sub 30.000 loc.	1	4	9	32	54						
Comună sau sat	2	5	16	28	49						

Câtă încredere aveți în VICTOR PONTA?

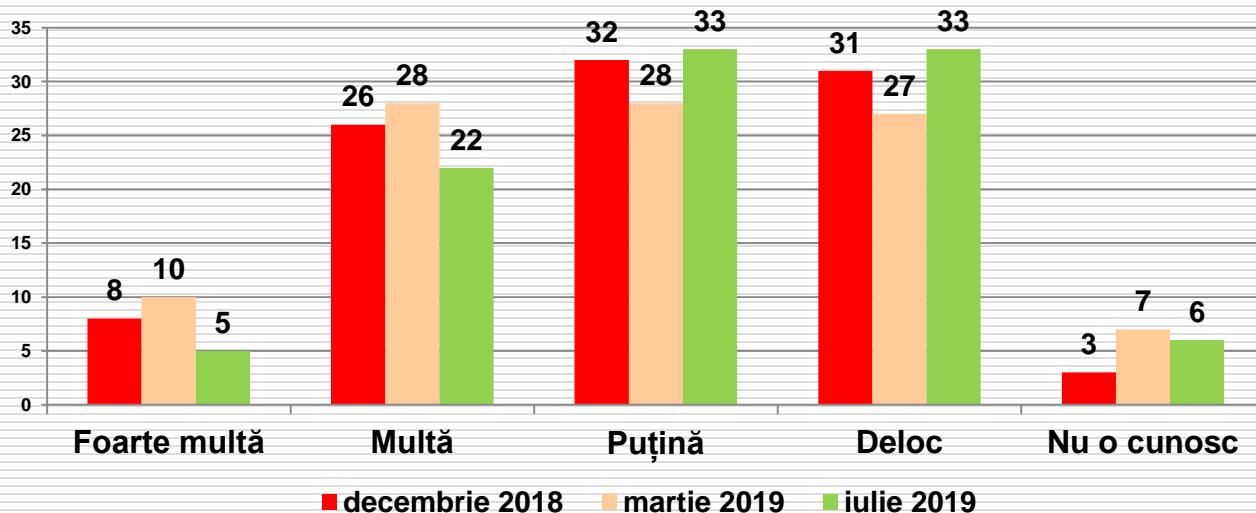


Intenția de vot la alegerile parlamentare	Câtă încredere aveți în Victor Ponta					Ocupația	Câtă încredere aveți în Victor Ponta				
	Foarte multă	Multă	Puțină	Deloc	Nu îl cunosc		Foarte multă	Multă	Puțină	Deloc	Nu îl cunosc
PSD	10	28	30	30	2	Salariat la stat, bugetar	6	13	30	48	4
PNL	1	13	31	48	6	Salariat în mediul privat	3	15	28	50	4
PMP	2	14	38	44	2	Lucrător în gospodăria proprie, agricultor	10	20	39	31	0
Alianța 2020 USR-PLUS	2	6	34	56	2	Patron, liber întreprinzător	2	13	35	48	2
ALDE	4	15	37	38	6	Pensionar	9	16	35	38	2
ProRomânia	41	25	23	11	0	Casnică, șomer, fără ocupație	2	15	35	45	3
UDMR	2	0	21	69	7	Elev, student	3	10	24	53	11
Altceva	10	0	30	60	0	Vârsta					
Nu m-am hotărât	2	12	36	47	4	18-29 ani	3	11	24	56	7
Nu voi vota	0	8	28	64	0	30-39 ani	3	11	35	45	6
Regiunea de dezvoltare						40-49 ani	2	18	36	42	2
București-Ilfov	7	16	20	53	4	50-59 ani	8	15	30	46	2
Centru	4	15	26	52	3	60-69 ani	9	17	30	42	2
Nord-Est	4	14	33	48	2	Peste 70 ani	7	18	38	34	3
Nord-Vest	6	22	31	36	5	Educație					
Sud-Est	12	15	38	31	3	Șc. generală / profesională	7	19	36	36	2
Sud-Muntenia	2	9	32	54	3	Liceu / sc. post-liceală	6	14	29	46	5
Sud-Vest Oltenia	1	17	34	48	0	Facultate/ postuniversitară	2	10	30	54	3
Vest	5	9	39	36	11	Sex					
Tip de localitate						Masculin	4	15	28	48	4
Peste 200.000 loc.	5	16	25	47	7	Feminin	6	15	34	42	3
100-200.000 loc.	8	19	39	33	1						
30-100.000 loc.	5	14	29	51	2						
Sub 30.000 loc.	1	16	29	51	3						
Comună sau sat	5	13	33	47	3						



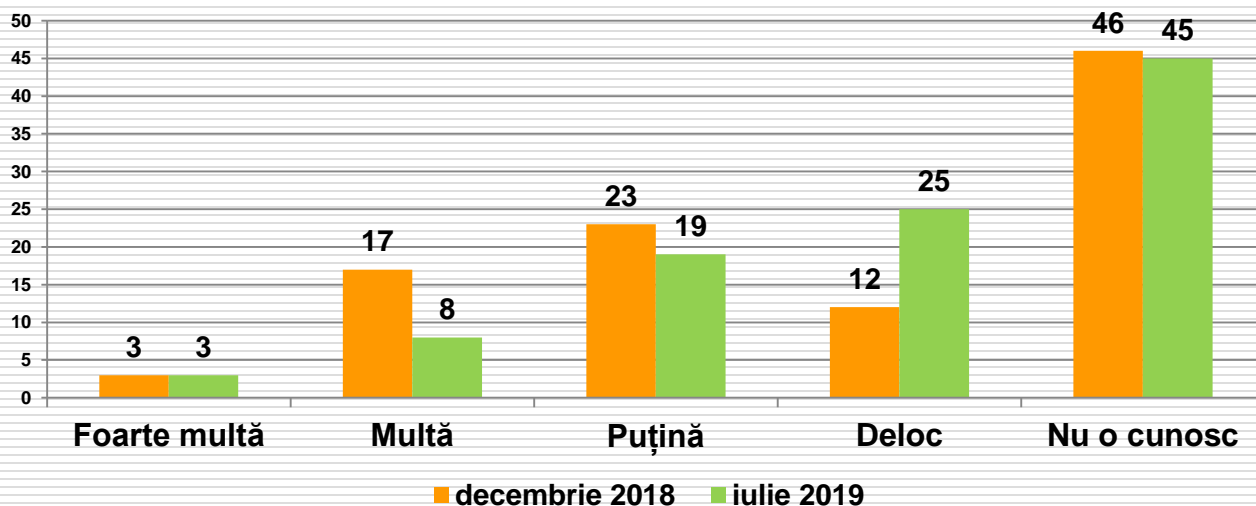
Intenția de vot la alegerile parlamentare	Câtă încredere aveți în Rareș Bogdan					Ocupația	Câtă încredere aveți în Rareș Bogdan				
	Foarte multă	Multă	Puțină	Deloc	Nu îl cunosc		Foarte multă	Multă	Puțină	Deloc	Nu îl cunosc
PSD	3	9	22	39	27	Salariat la stat, bugetar	8	20	18	34	19
PNL	16	27	17	17	23	Salariat în mediul privat	8	19	25	28	21
PMP	6	26	24	36	8	Lucrător în gospodăria proprie, agricultor	14	31	20	25	10
Alianța 2020 USR-PLUS	8	24	28	21	19	Patron, liber întreprinzător	7	24	35	22	13
ALDE	2	8	29	44	17	Pensionar	8	16	22	36	17
ProRomânia	5	25	34	27	9	Casnică, șomer, fără ocupație	6	11	16	30	37
UDMR	2	7	14	55	21	Elev, student	9	19	19	19	35
Altceva	10	10	20	60	0	Vârsta					
Nu m-am hotărât	7	13	25	34	21	18-29 ani	9	16	21	21	33
Nu voi vota	6	13	6	43	32	30-39 ani	10	15	22	24	29
Regiunea de dezvoltare						40-49 ani	5	23	22	31	19
București-Ilfov	7	8	18	38	29	50-59 ani	11	19	21	35	15
Centru	7	24	20	32	16	60-69 ani	6	18	24	41	11
Nord-Est	7	17	21	36	19	Peste 70 ani	9	16	20	32	23
Nord-Vest	9	22	24	24	21	Educație					
Sud-Est	17	16	31	19	18	Șc. generală / profesională	8	17	21	30	24
Sud-Muntenia	4	16	22	30	28	Liceu / sc. post-liceală	8	18	20	30	25
Sud-Vest Oltenia	8	22	19	32	19	Facultate/ postuniversitară	9	21	26	31	13
Vest	8	22	16	30	24	Sex					
Tip de localitate						Masculin	9	21	22	29	19
Peste 200.000 loc.	10	17	25	33	16	Feminin	7	16	21	31	24
100-200.000 loc.	10	25	20	27	18						
30-100.000 loc.	5	16	20	37	22						
Sub 30.000 loc.	10	22	14	33	20						
Comună sau sat	7	17	23	27	26						

Câtă încredere aveți în GABRIELA FIREA?



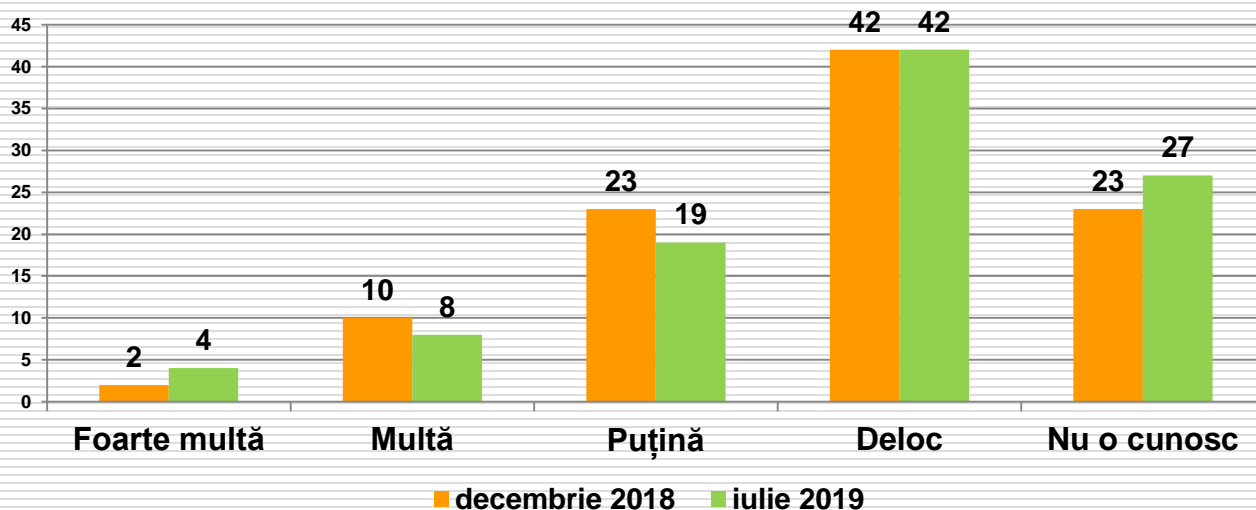
Intenția de vot la alegerile parlamentare	Câtă încredere aveți în Gabriela Firea					Ocupația	Câtă încredere aveți în Gabriela Firea				
	Foarte multă	Multă	Puțină	Deloc	Nu o cunosc		Foarte multă	Multă	Puțină	Deloc	Nu o cunosc
PSD	18	38	26	12	7	Salariat la stat, bugetar	8	17	36	34	4
PNL	4	17	36	38	5	Salariat în mediul privat	6	17	37	36	4
PMP	4	20	36	38	2	Lucrător în gospodăria proprie, agricultor	10	20	27	34	8
Alianța 2020 USR-PLUS	4	10	29	54	4	Patron, liber întreprinzător	7	9	46	39	0
ALDE	13	25	37	19	6	Pensionar	11	31	27	24	6
ProRomânia	16	30	43	11	0	Casnică, șomer, fără ocupație	3	25	33	31	8
UDMR	0	21	40	31	7	Elev, student	5	16	31	36	11
Altceva	0	10	40	40	10	Vârsta					
Nu m-am hotărât	5	20	39	28	9	18-29 ani	5	14	32	39	10
Nu voi vota	0	8	23	64	6	30-39 ani	3	13	43	37	4
Regiunea de dezvoltare						40-49 ani	7	23	33	31	6
București-Ilfov	11	14	21	53	2	50-59 ani	6	28	33	29	3
Centru	7	23	36	30	4	60-69 ani	13	26	29	29	3
Nord-Est	9	18	37	28	8	Peste 70 ani	11	30	25	27	7
Nord-Vest	11	23	33	25	8	Educație					
Sud-Est	5	25	34	32	4	Șc. generală / profesională	8	28	31	25	8
Sud-Muntenia	7	23	31	31	7	Liceu / sc. post-liceală	8	21	34	32	5
Sud-Vest Oltenia	3	19	32	41	6	Facultate/ postuniversitară	5	16	35	41	3
Vest	6	26	40	25	4	Sex					
Tip de localitate						Masculin	8	19	32	37	5
Peste 200.000 loc.	7	14	36	41	1	Feminin	7	24	35	28	6
100-200.000 loc	11	25	30	27	8						
30-100.000 loc.	4	25	35	32	5						
Sub 30.000 loc.	6	19	38	33	4						
Comună sau sat	7	23	32	30	8						

Câtă încredere aveți în THEODOR PALEOLOGU?



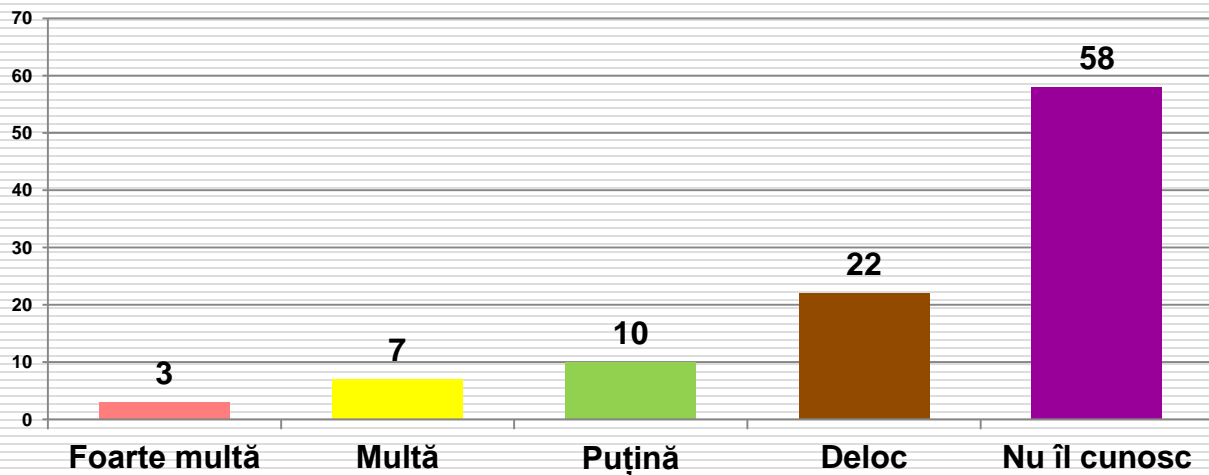
Intenția de vot la alegerile parlamentare	Intenția de vot la alegerile parlamentare					Ocupația	Ocupația				
	Foarte multă	Multă	Puțină	Deloc	Nu îl cunosc		Foarte multă	Multă	Puțină	Deloc	Nu îl cunosc
PSD	3	6	16	30	46	Salariat la stat, bugetar	3	8	24	27	37
PNL	2	10	20	23	45	Salariat în mediul privat	2	9	22	26	42
PMP	10	18	16	20	36	Lucrător în gospodăria proprie, agricultor	5	12	20	24	39
Alianța 2020 USR-PLUS	2	9	22	24	44	Patron, liber întreprinzător	7	4	17	37	35
ALDE	8	10	15	35	33	Pensionar	3	9	17	29	42
ProRomânia	0	14	25	27	34	Casnică, șomer, fără ocupație	2	5	15	18	61
UDMR	0	5	10	21	64	Elev, student	5	9	8	16	63
Altceva	0	0	40	40	20	Vârsta					
Nu m-am hotărât	4	7	20	20	48	18-29 ani	3	4	15	23	55
Nu voi vota	0	4	11	38	47	30-39 ani	4	6	18	28	44
Regiunea de dezvoltare						40-49 ani	2	10	21	27	40
București-Ilfov	3	5	23	43	27	50-59 ani	2	13	23	19	43
Centru	2	10	16	18	54	60-69 ani	3	11	19	30	37
Nord-Est	6	7	19	19	49	Peste 70 ani	4	8	16	26	47
Nord-Vest	1	12	21	19	47	Educație					
Sud-Est	3	14	29	26	28	Șc. generală / profesională	2	8	16	23	52
Sud-Muntenia	3	8	11	31	47	Liceu / sc. post-liceală	3	8	18	24	46
Sud-Vest Oltenia	3	6	16	29	46	Facultate/ postuniversitară	3	9	23	31	33
Vest	1	4	14	23	58	Sex					
Tip de localitate						Masculin	4	10	20	27	38
Peste 200.000 loc.	3	9	25	34	29	Feminin	2	7	17	24	50
100-200.000 loc.	5	14	20	20	42						
30-100.000 loc.	1	3	17	26	54						
Sub 30.000 loc.	1	7	25	26	41						
Comună sau sat	3	8	15	24	51						

Câtă încredere aveți în ROBERT TURCESCU?



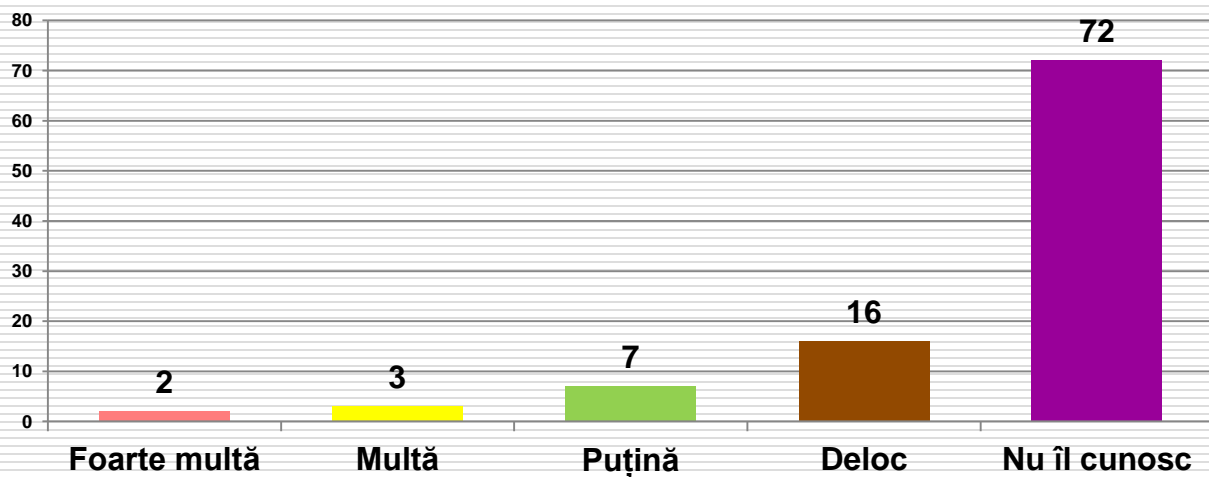
Intenția de vot la alegerile parlamentare	Intenția de vot la alegerile parlamentare					Ocupația	Ocupația				
	Foarte multă	Multă	Puțină	Deloc	Nu îl cunosc		Foarte multă	Multă	Puțină	Deloc	Nu îl cunosc
PSD	5	6	15	49	25	Salariat la stat, bugetar	5	8	22	40	25
PNL	5	9	18	36	32	Salariat în mediul privat	3	8	18	42	28
PMP	8	16	28	38	10	Lucrător în gospodăria proprie, agricultor	5	19	25	39	12
Alianța 2020 USR-PLUS	2	9	24	39	25	Patron, liber întreprinzător	7	7	33	37	17
ALDE	2	8	19	56	15	Pensionar	5	8	18	49	21
ProRomânia	5	18	32	36	9	Casnică, șomer, fără ocupație	2	4	18	39	37
UDMR	2	10	7	29	52	Elev, student	3	11	16	28	43
Altceva	0	0	30	50	20	Vârsta					
Nu m-am hotărât	3	4	25	43	25	18-29 ani	4	6	17	32	41
Nu voi vota	0	9	8	51	32	30-39 ani	6	11	18	37	28
Regiunea de dezvoltare						40-49 ani	2	8	22	46	23
București-Ilfov	3	8	15	52	23	50-59 ani	4	11	23	42	21
Centru	0	9	16	39	36	60-69 ani	4	7	19	52	18
Nord-Est	3	13	23	35	25	Peste 70 ani	4	9	16	46	25
Nord-Vest	9	6	26	36	23	Educație					
Sud-Est	9	13	29	31	17	Șc. generală / profesională	4	8	20	40	28
Sud-Muntenia	4	4	18	47	27	Liceu / sc. post-liceală	4	8	18	42	29
Sud-Vest Oltenia	0	6	6	61	27	Facultate/ postuniversitară	3	9	22	44	22
Vest	1	4	15	41	40	Sex					
Tip de localitate						Masculin	5	8	20	43	24
Peste 200.000 loc.	3	7	21	48	20	Feminin	3	8	18	40	29
100-200.000 loc.	8	17	21	32	22						
30-100.000 loc.	4	4	15	42	35						
Sub 30.000 loc.	1	4	14	54	26						
Comună sau sat	3	7	20	41	30						

Câtă încredere aveți în MIHAIL NEAMȚU?



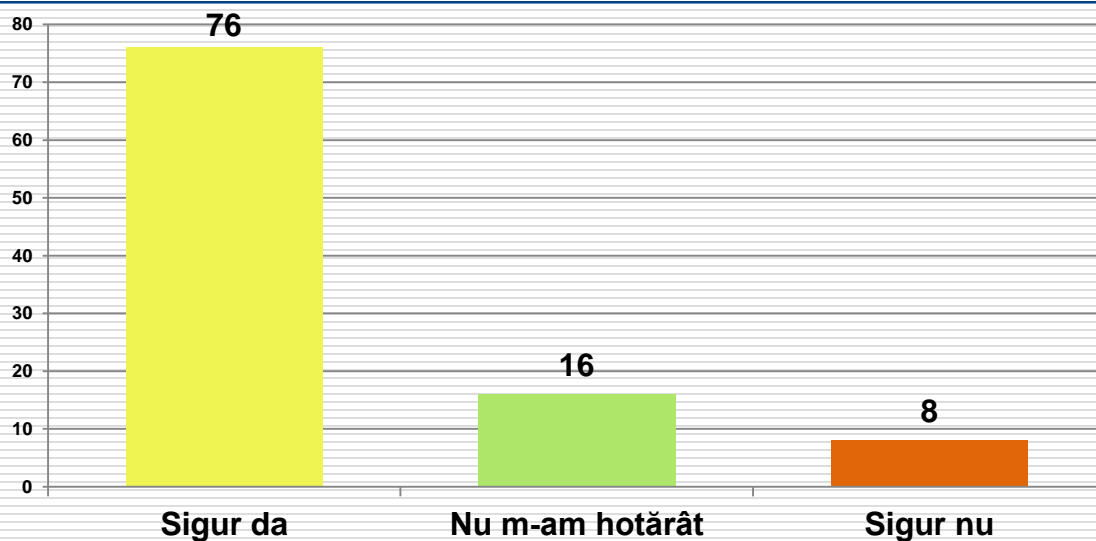
Intenția de vot la alegerile parlamentare	Foarte multă	Multă	Puțină	Deloc	Nu îl cunosc	Ocupația	Foarte multă	Multă	Puțină	Deloc	Nu îl cunosc
PSD	2	7	9	25	58	Salariat la stat, bugetar	1	7	13	24	54
PNL	4	7	8	21	60	Salariat în mediul privat	3	6	10	24	56
PMP	6	14	16	24	40	Lucrător în gospodăria proprie, agricultor	5	12	17	19	47
Alianța 2020 USR-PLUS	2	4	14	21	59	Patron, liber întreprinzător	4	4	13	17	61
ALDE	2	4	13	25	56	Pensionar	2	6	8	21	63
ProRomânia	5	9	11	20	55	Casnică, șomer, fără ocupație	2	2	9	18	69
UDMR	0	0	10	24	67	Elev, student	14	10	11	16	49
Altceva	0	20	10	20	50	Vârsta					
Nu m-am hotărât	6	5	13	17	60	18-29 ani	6	7	10	21	56
Nu voi vota	4	8	6	21	62	30-39 ani	3	4	14	22	57
Regiunea de dezvoltare						40-49 ani	3	5	9	25	59
București-Ilfov	5	7	8	43	38	50-59 ani	2	8	12	19	58
Centru	3	6	7	19	65	60-69 ani	2	7	11	21	59
Nord-Est	8	8	12	14	58	Peste 70 ani	3	8	8	21	60
Nord-Vest	1	4	13	14	67	Educație					
Sud-Est	2	14	17	23	44	Șc. generală / profesională	2	6	11	19	63
Sud-Muntenia	4	5	11	27	53	Liceu / sc. post-liceală	4	6	10	24	57
Sud-Vest Oltenia	0	3	6	13	78	Facultate/ postuniversitară	4	9	11	20	56
Vest	1	2	7	23	68	Sex					
Tip de localitate						Masculin	4	7	12	25	53
Peste 200.000 loc.	2	7	11	33	47	Feminin	3	6	9	19	63
100-200.000 loc.	6	10	16	15	53						
30-100.000 loc.	1	3	5	13	78						
Sub 30.000 loc.	6	7	9	16	62						
Comună sau sat	3	5	10	22	60						

Câtă încredere aveți în GEORGE MIOC?



Intenția de vot la alegerile parlamentare	Încredere					Nu îl cunosc	Ocupația	Încredere					Nu îl cunosc
	Foarte multă	Multă	Puțină	Deloc	Nu îl cunosc			Foarte multă	Multă	Puțină	Deloc	Nu îl cunosc	
PSD	4	2	6	15	73	Salariat la stat, bugetar	4	3	8	17	68		
PNL	2	2	8	15	74	Salariat în mediul privat	2	3	6	19	69		
PMP	4	6	10	18	62	Lucrător în gospodăria proprie, agricultor	5	5	8	5	76		
Alianța 2020 USR-PLUS	1	2	6	14	77	Patron, liber întreprinzător	0	4	11	15	70		
ALDE	2	2	6	15	75	Pensionar	3	1	6	16	74		
ProRomânia	0	7	16	14	64	Casnică, șomer, fără ocupație	2	1	8	14	76		
UDMR	5	2	2	21	69	Elev, student	1	3	13	10	74		
Altceva	0	0	0	30	70	Vârsta							
Nu m-am hotărât	2	3	10	16	68	18-29 ani	2	3	9	17	68		
Nu voi vota	0	2	4	25	70	30-39 ani	4	3	7	17	69		
Regiunea de dezvoltare						40-49 ani	2	2	8	16	72		
București-Ilfov	3	3	8	35	51	50-59 ani	1	3	8	15	74		
Centru	1	2	6	11	80	60-69 ani	3	2	6	15	74		
Nord-Est	4	5	11	12	68	Peste 70 ani	3	1	4	15	77		
Nord-Vest	3	1	7	11	77	Educație							
Sud-Est	1	4	16	19	60	Șc. generală / profesională	3	2	8	14	73		
Sud-Muntenia	3	1	4	27	66	Liceu / sc. post-liceală	2	2	7	17	71		
Sud-Vest Oltenia	0	1	0	3	97	Facultate/ postuniversitară	2	3	7	17	71		
Vest	4	0	5	8	84	Sex							
Tip de localitate						Masculin	2	4	9	17	69		
Peste 200.000 loc.	3	2	10	24	61	Feminin	3	1	6	14	75		
100-200.000 loc.	4	7	11	14	65								
30-100.000 loc.	0	1	2	8	89								
Sub 30.000 loc.	1	0	6	16	77								
Comună sau sat	2	2	6	15	75								

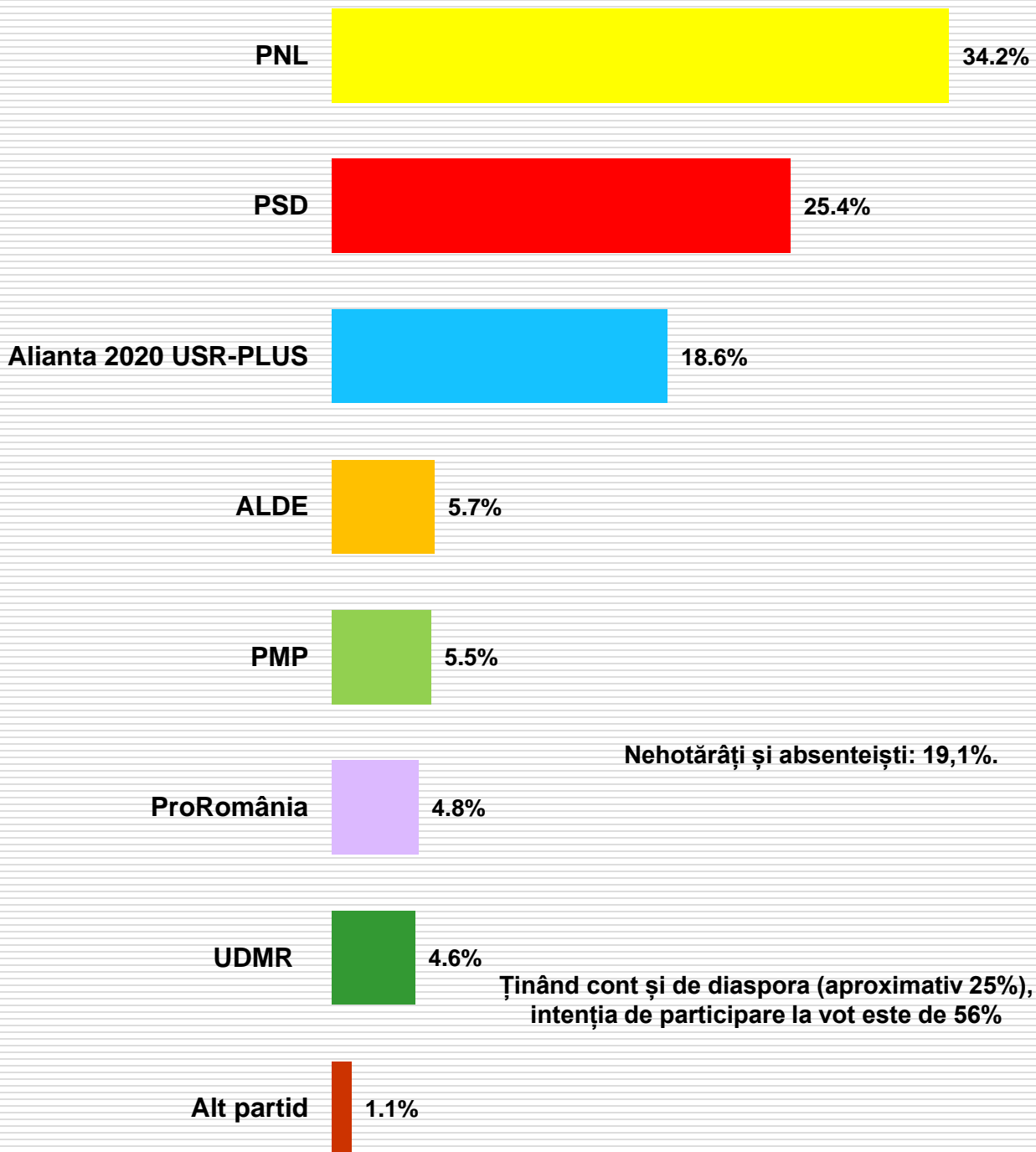
Intenționați să participați la alegerile prezidențiale din luna noiembrie în primul tur de scrutin?



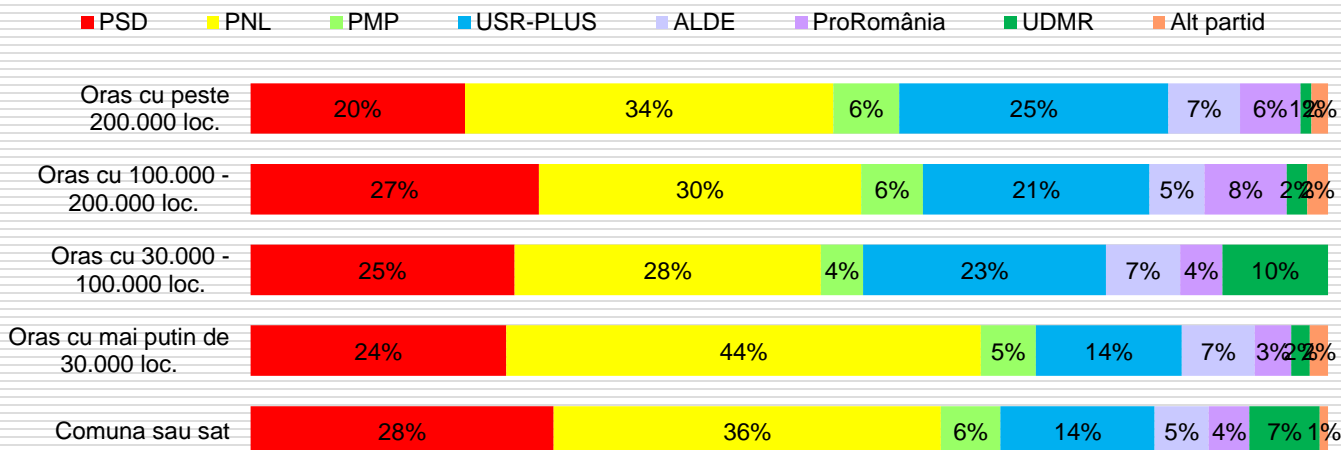
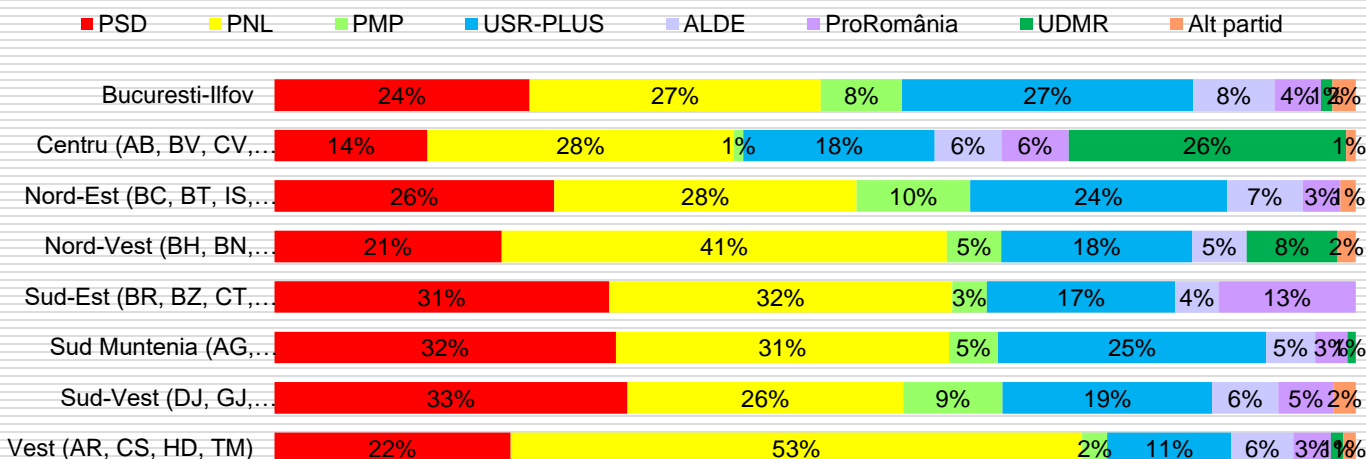
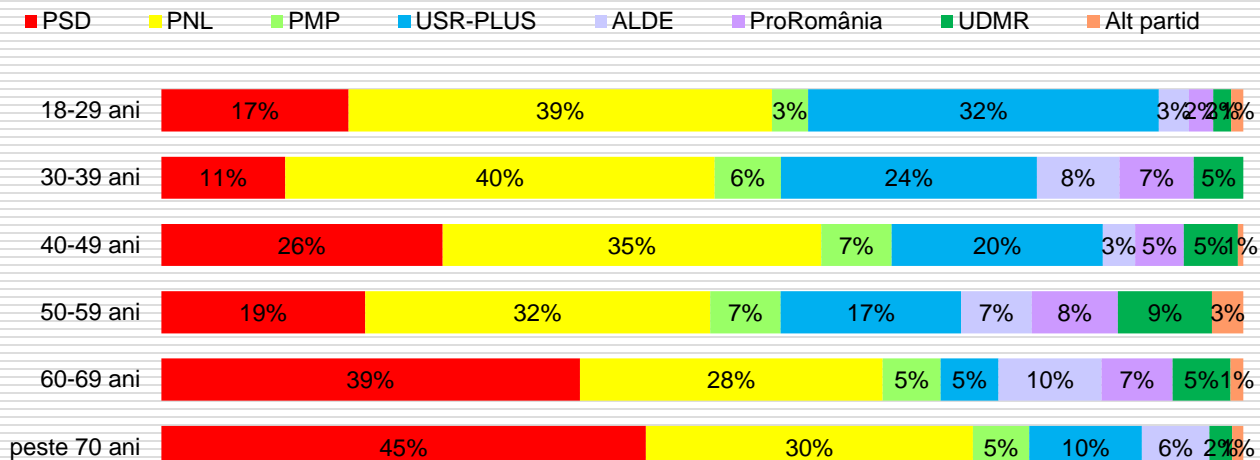
Intenția de vot la alegerile parlamentare	Sigur da	Nehotărât	Sigur nu
PSD	82	13	5
PNL	84	12	4
PMP	70	18	12
Alianța 2020 USR-PLUS	86	12	2
ALDE	73	17	10
ProRomânia	77	23	0
UDMR	76	19	5
Altceva	80	20	0
Nu m-am hotărât	62	33	6
Nu voi vota	19	17	64
Regiunea de dezvoltare			
București-Ilfov	78	15	8
Centru	75	17	8
Nord-Est	66	24	10
Nord-Vest	80	18	1
Sud-Est	78	16	6
Sud-Muntenia	80	14	5
Sud-Vest Oltenia	74	17	9
Vest	81	7	12
Tip de localitate			
Peste 200.000 loc.	76	17	7
100-200.000 loc	72	16	11
30-100.000 loc.	78	18	4
Sub 30.000 loc.	84	13	3
Comună sau sat	76	17	7

Ocupația	Sigur da	Nehotărât	Sigur nu
Salariat la stat, bugetar	79	14	7
Salariat în mediul privat	78	14	8
Lucrător în gospodăria proprie, agricultor	66	19	15
Patron, liber întreprinzător	72	17	11
Pensionar	77	17	6
Casnică, șomer, fără ocupație	73	21	7
Elev, student	74	19	8
Vârsta			
18-29 ani	72	17	11
30-39 ani	75	15	10
40-49 ani	79	15	6
50-59 ani	77	16	6
60-69 ani	78	18	4
Peste 70 ani	76	18	6
Educație			
Șc. generală / profesională	76	16	8
Liceu / sc. post-liceală	77	17	6
Facultate/ postuniversitară	75	16	9
Sex			
Masculin	76	15	9
Feminin	76	18	6

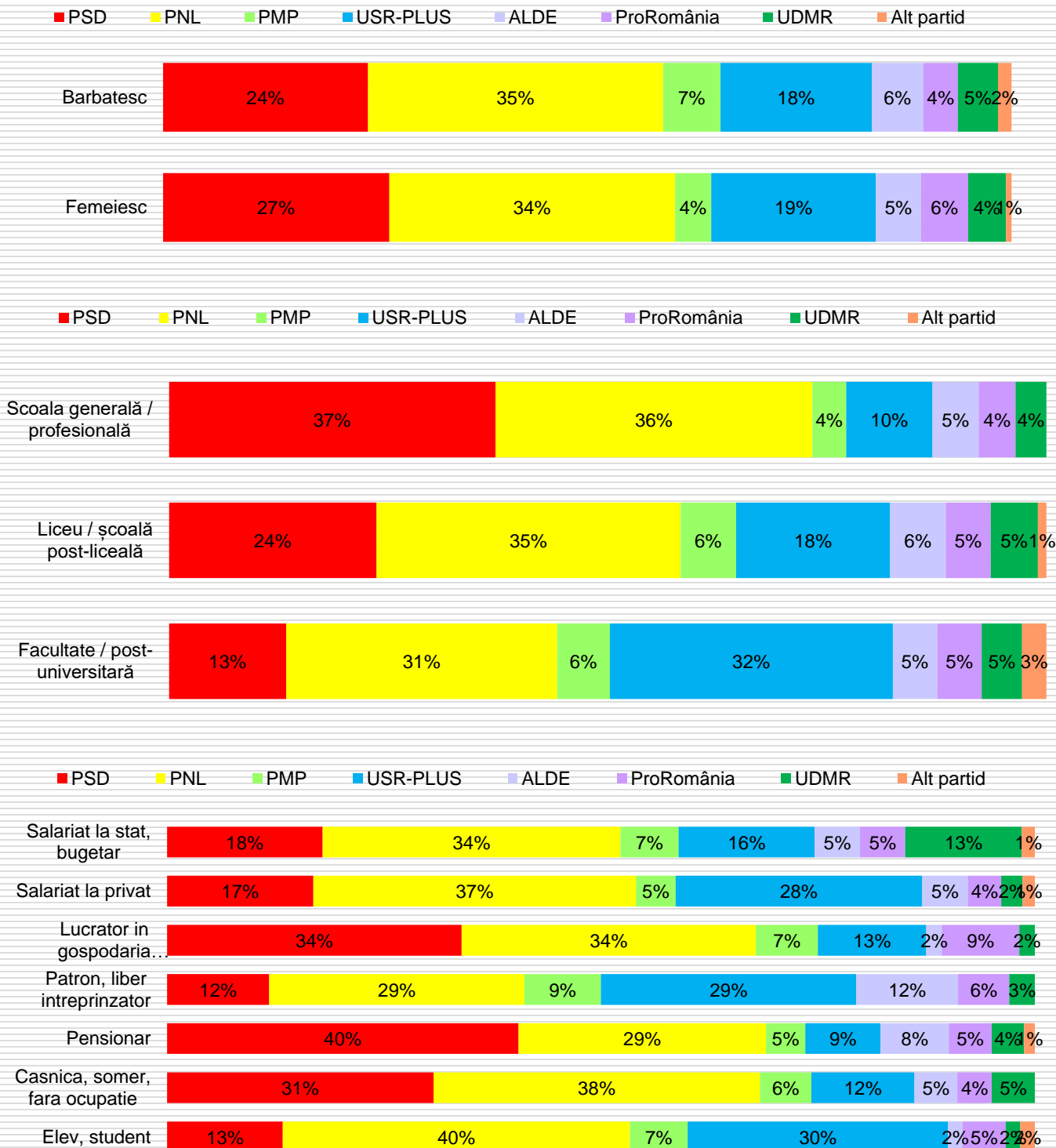
Dacă mâine ar avea loc alegeri parlamentare cu ce partid ați vota?



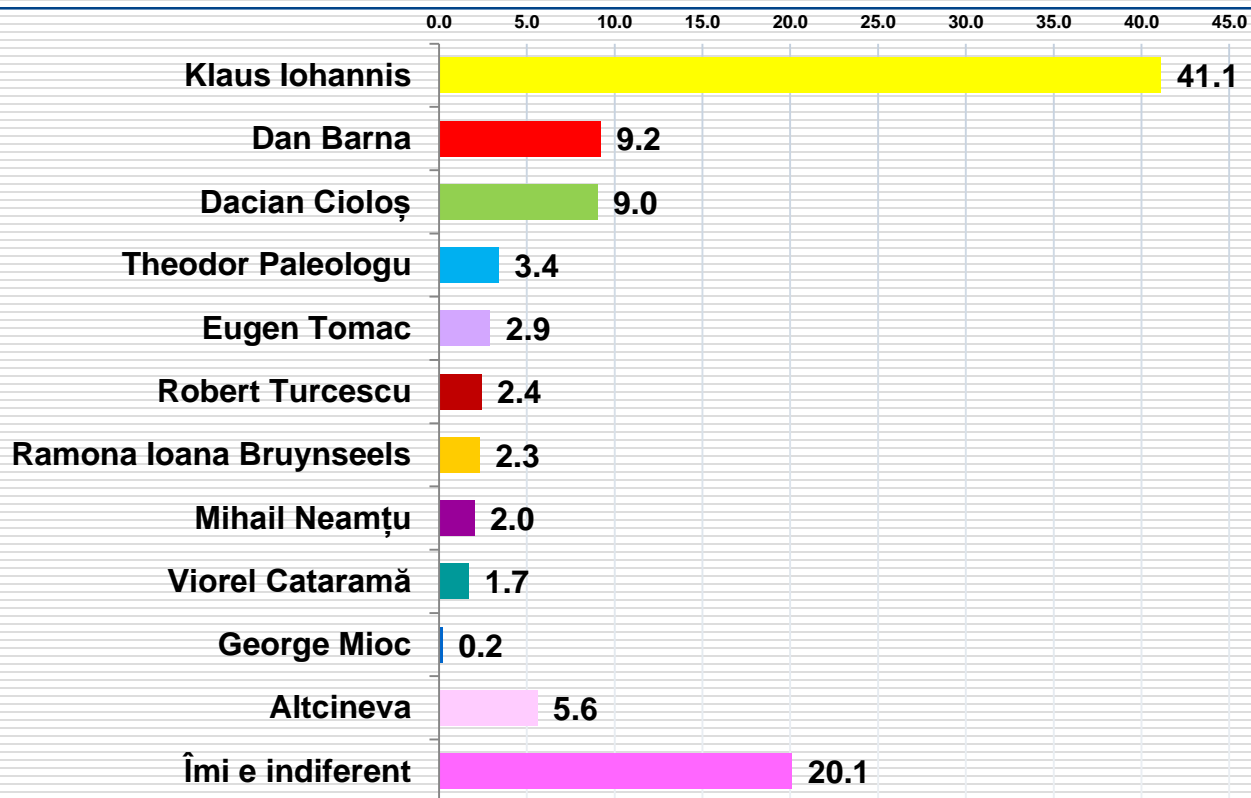
Repartiția intențiilor de vot pe vârste, regiuni și tipuri de localități



Repartiția intențiilor de vot pe sexe, nivel de educație și ocupații



Care credeți că este cel mai bun candidat la funcția de Președinte al României din partea opoziției?

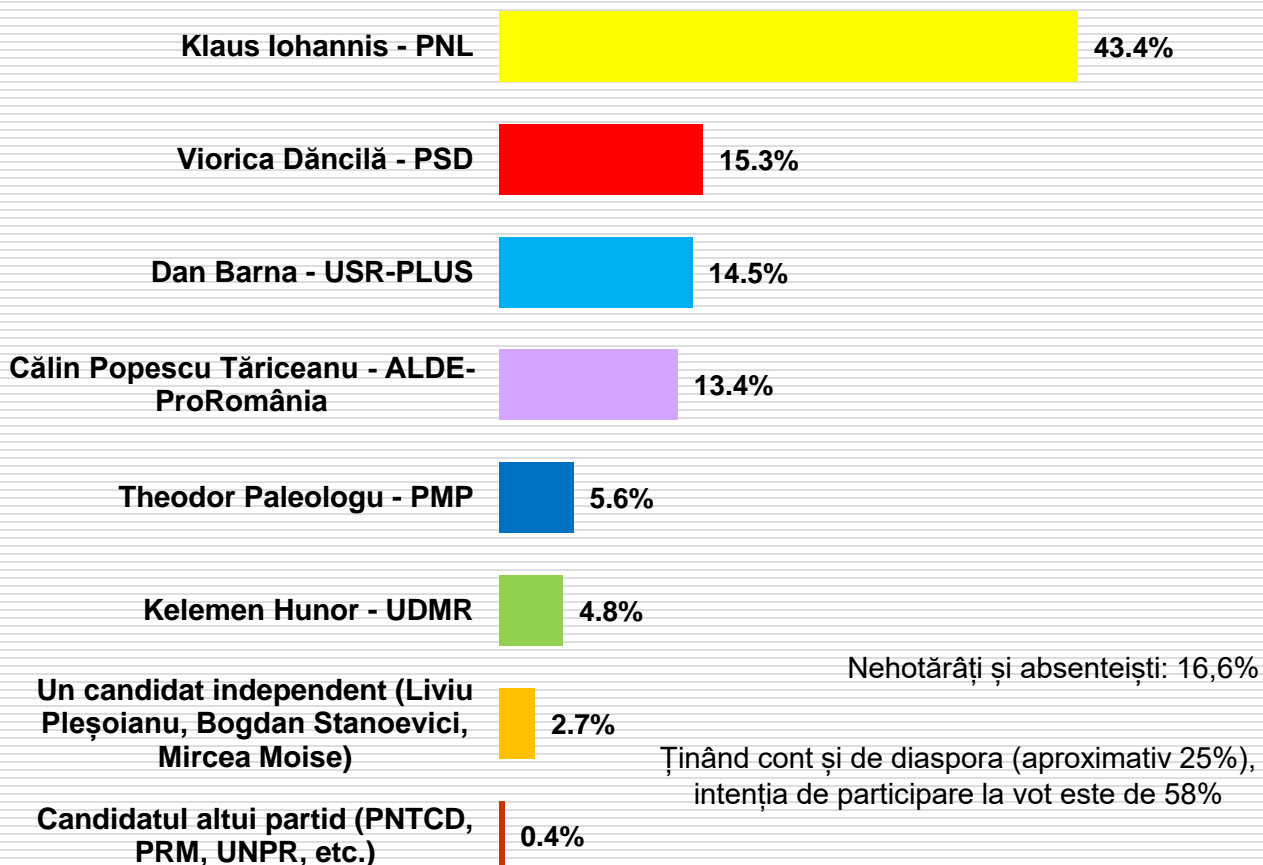


Intenția de vot la alegerile parlamentare	Iohannis	Tomac	Cioloș	Paleologu	Barna	Turcescu	Cataramă	Neamțu	Bruynseels	Mioc	Altul	Indiferent
PSD	22	3	8	5	8	3	2	2	3	0	6	37
PNL	78	2	3		1	2	1	2	1	0	4	7
PMP	32	20	4	18	4	8	4	4	0	0	2	4
Alianța 2020 USR-PLUS	15	2	28	1	40	0	1	2	1	0	2	9
ALDE	19	2	10	10	12	2	8	2	4	0	8	25
ProRomânia	34	5	9	2	5	7	5	5	7	0	11	11
UDMR	79	0	2	0	0	0	0	0	2	0	14	2
Altcineva	20	0	0	30	0	10	0	0	20	0	10	10
Nu m-am hotărât	40	1	9	2	4	2	1	2	3	0	7	29
Nu voi vota	8	4	0	2	0	2	0	0	4	4	8	70

Care credeți că este cel mai bun candidat la funcția de Președinte al României din partea opoziției?

Ocupația	Iohannis	Tomac	Cioloș	Paleologu	Barna	Turcescu	Catară	Neamtu	Brucei	Mioc	Altul	Indiferent
Salariat la stat, bugetar	45	1	9	5	10	1	3	3	1	0	5	17
Salariat în mediul privat	40	3	13	2	13	2		1	3	1	4	18
Lucrător în gospodăria proprie, agricultor	41	15	5	2	5	2	3	0	0	0	7	20
Patron, liber întreprinzător	33	0	13	4	9	4	4	2	0	0	9	22
Pensionar	42	2	3	4	7	3	2	2	4	0	6	23
Casnică, șomer, fără ocupație	47	2	8	3	5	2	2	2	0	0	6	23
Elev, student	30	4	14	5	6	3	1	6	0	0	8	24
Vârsta												
18-29 ani	34	2	14	3	12	2	1	4	2		5	21
30-39 ani	41	6	8	2	13	1	1	1	1	1	5	22
40-49 ani	46	3	11	1	7	3	2	2	2	0	4	19
50-59 ani	43	2	9	6	9	2	2	2	2	0	6	16
60-69 ani	41	2	5	5	6	4	2	2	5	0	8	21
Peste 70 ani	43	3	1	5	8	3	3	3	3	0	6	23
Educație												
Șc. generală / profesională	44	5	4	2	7	2	3	1	1	0	7	25
Liceu / sc. post-liceală	42	3	10	4	8	3	1	2	2		6	19
Facultate/ postuniversitară	37	1	12	4	14	2	1	3	5		5	16
Sex												
Masculin	40	4	10	4	9	3	2	2	3		5	18
Feminin	42	2	8	3	10	2	1	2	2		6	22
Regiunea de dezvoltare												
București-Ilfov	43	3	8	4	8	2	3	3	4	2	4	17
Centru	51	2	10	4	8	1	1	3	1	0	8	12
Nord-Est	36	9	10	5	5	3	3	2	4	0	3	19
Nord-Vest	44	0	8	2	10	5	0	1	3	0	10	18
Sud-Est	46	2	8	0	17	1	1	0	1	0	4	21
Sud-Muntenia	33	1	13	3	10	1	2	4	2	0	6	26
Sud-Vest Oltenia	38	6	5	7	9	3	3	1	0	0	5	23
Vest	42	0	9	2	8	3	2	2	2	0	5	26
Tip de localitate												
Peste 200.000 loc.	42	2	13	5	11	2	1	2	3	1	2	17
100-200.000 loc	34	2	10	3	11	5	2	3	4	0	8	19
30-100.000 loc.	37	2	13	2	12	2	2	1	1	0	5	23
Sub 30.000 loc.	48	4	1	4	1	0	1	6	6	0	4	23
Comună sau sat	44	4	7	3	8	2	2	2	1	0	7	21

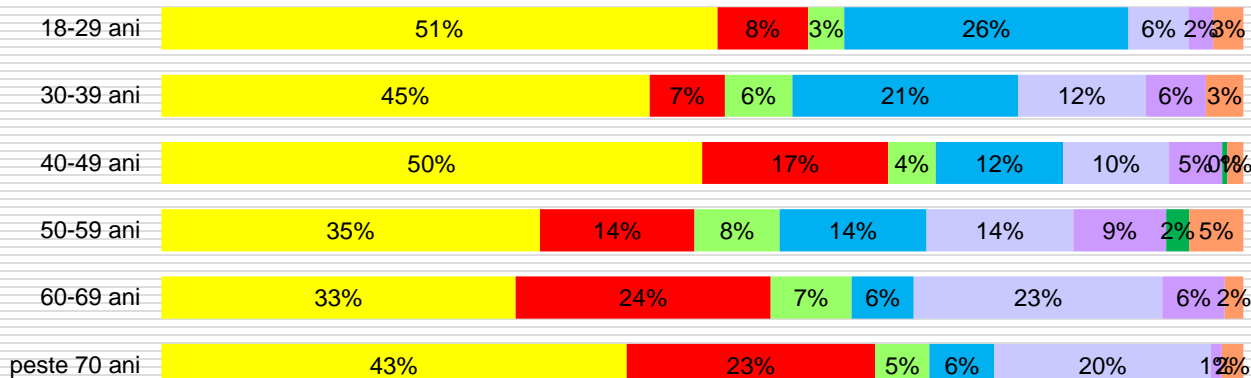
La alegerile prezidențiale din luna noiembrie cu ce candidat intenționați să votați dacă s-ar prezenta următoarele persoane? (A)



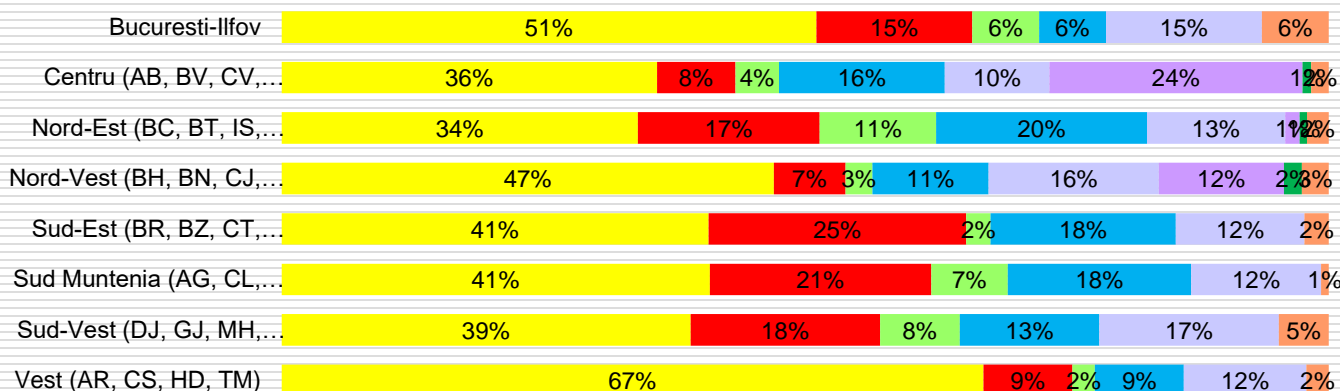
Intenția de vot la alegerile parlamentare	Klaus Iohannis	Viorica Dăncilă	Theodor Paleologu	Dan Barna	Călin P. Țăriceanu	Kelemen Hunor	Candidatul altui partid	Un independent	Nu m-am hotărât	Nu voi vota
PSD	9	53	4	1	22		0	2	8	1
PNL	85	2	2	3	2	0			6	1
PMP	46	0	48	0	6	0	0	0	0	0
Alianța 2020 USR-PLUS	21	1	2	65	0	0	0	0	8	4
ALDE	12	2	0	2	75	2	0	2	4	2
ProRomânia	11	16	5	2	32	0	0	16	18	0
UDMR	14	0	0	0	2	81	0	0	2	0
Altcineva	0	0	10	10	10	10	20	30	10	0
Nu m-am hotărât	26	2	4	6	6	5	1	3	45	2
Nu voi vota	13	6	2	4	2	0	0	8	15	51

Repartiția intențiilor de vot pe vârste, regiuni și tipuri de localități

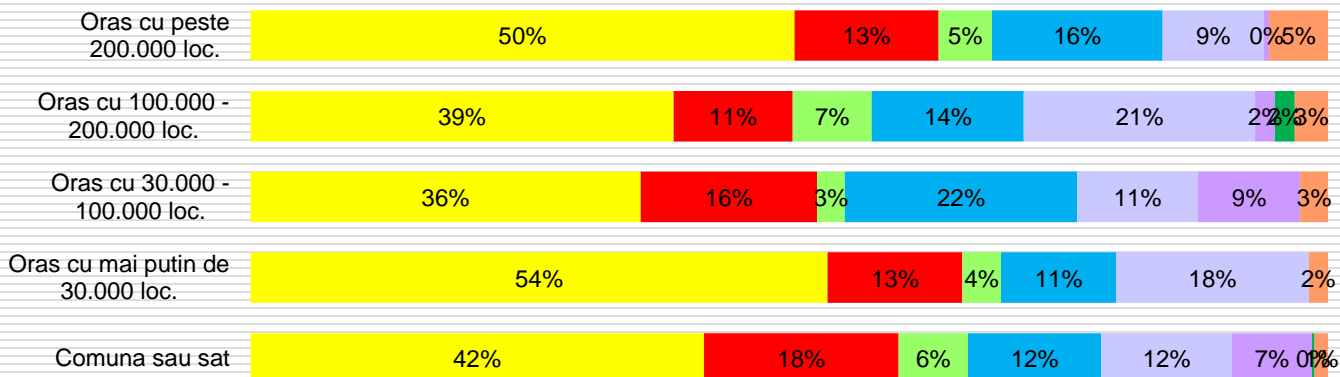
Iohannis Dăncilă Paleologu Barna Tăriceanu Hunor Alt partid Independent



Iohannis Dăncilă Paleologu Barna Tăriceanu Hunor Alt partid Independent



Iohannis Dăncilă Paleologu Barna Tăriceanu Hunor Alt partid Independent



Repartiția intențiilor de vot pe sexe, nivel de educație și ocupații

Iohannis Dăncilă Paleologu Barna Tăriceanu Hunor Alt partid Independent



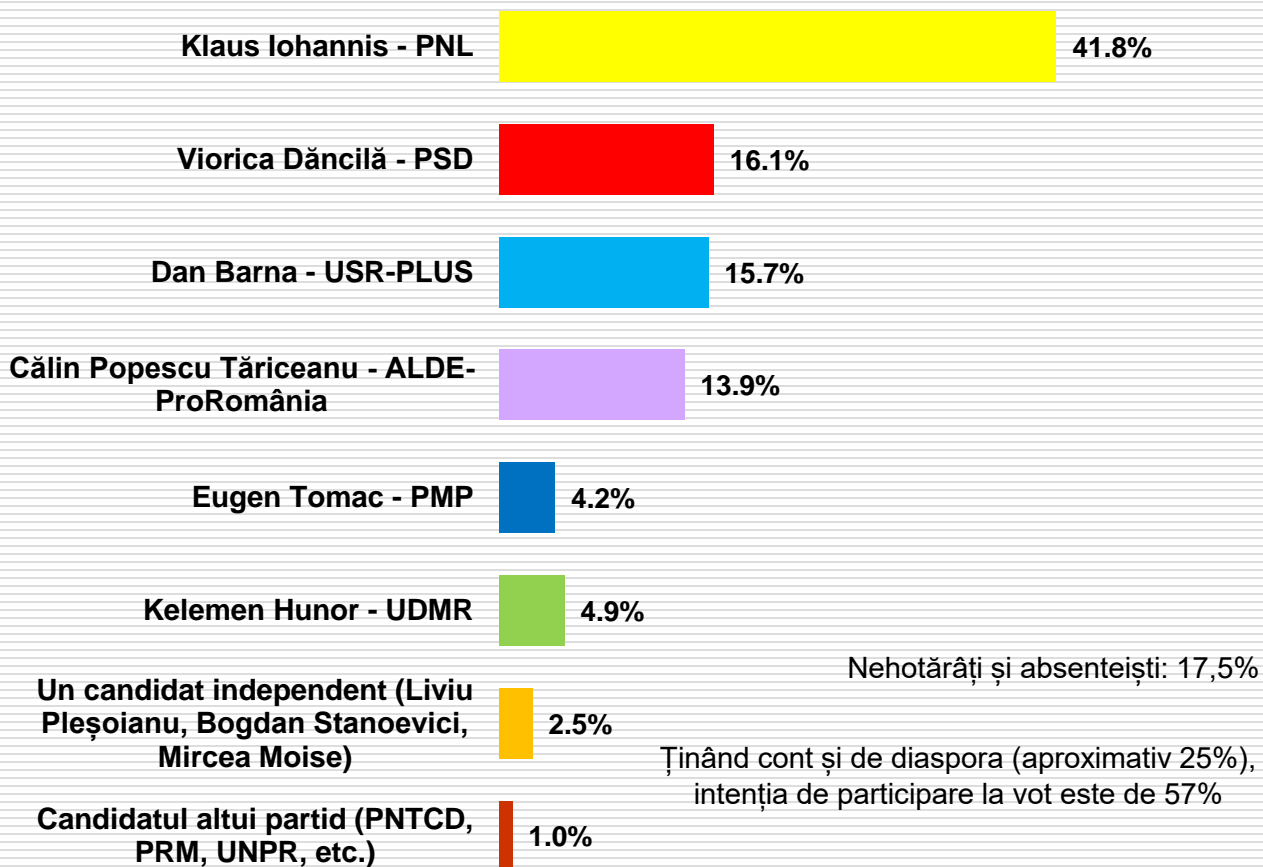
Iohannis Dăncilă Paleologu Barna Tăriceanu Hunor Alt partid Independent



Iohannis Dăncilă Paleologu Barna Tăriceanu Hunor Alt partid Independent

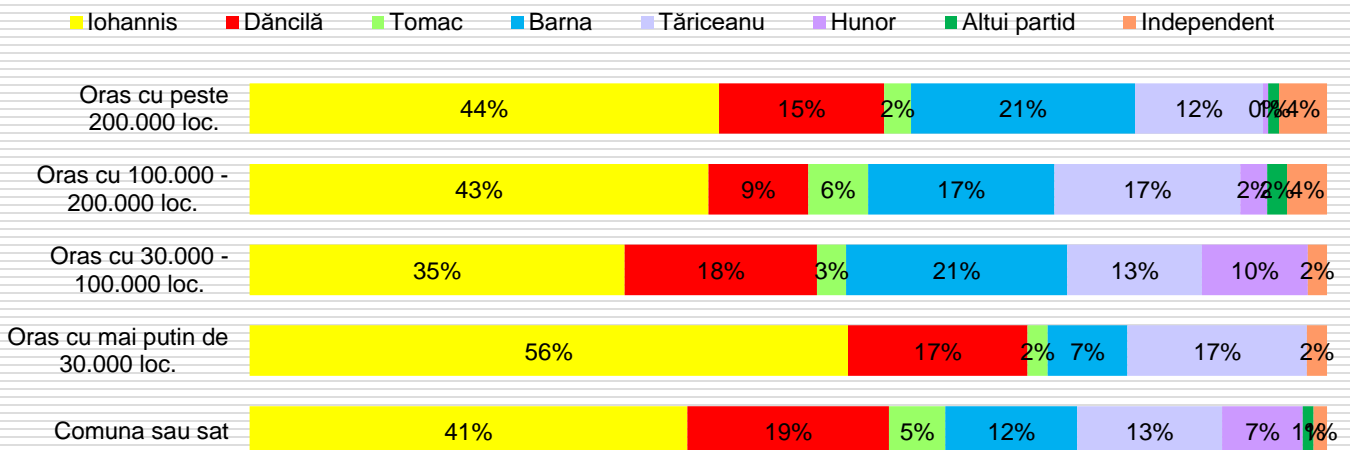
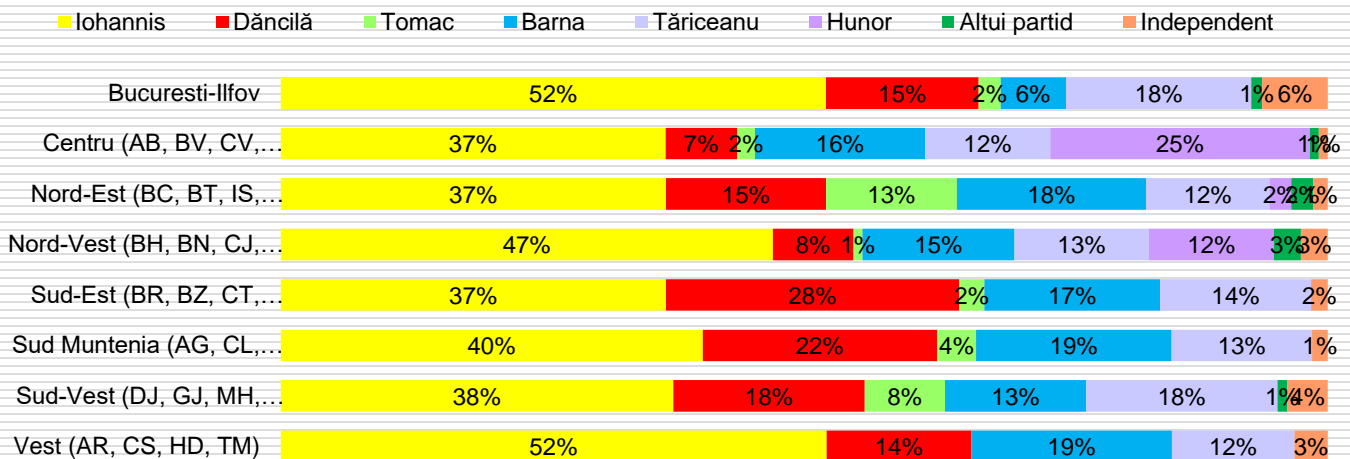
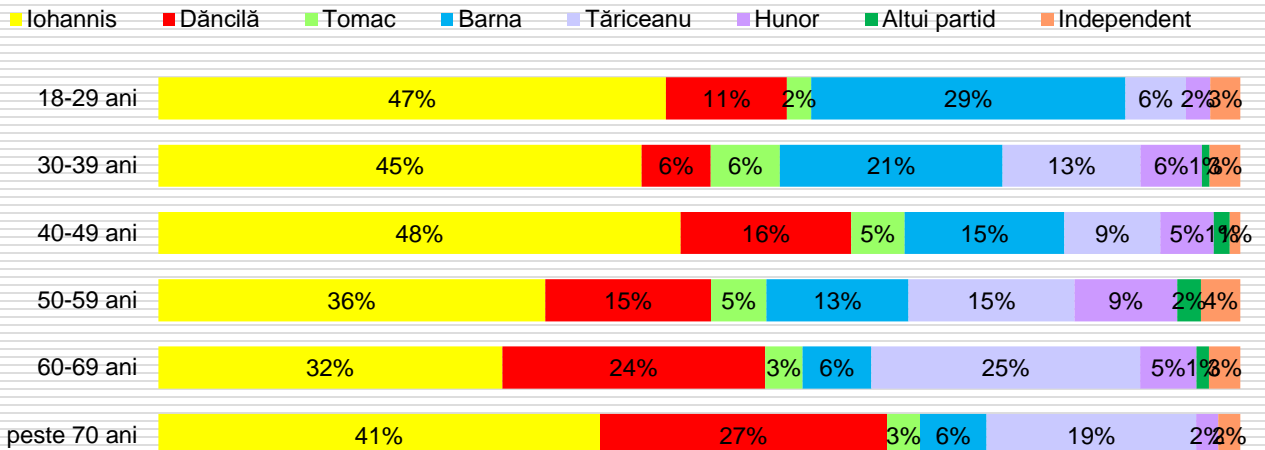


La alegerile prezidențiale din luna noiembrie cu ce candidat intenționați să votați dacă s-ar prezenta următoarele persoane? (B)



Intenția de vot la alegerile parlamentare	Klaus Iohannis	Viorica Dăncilă	Eugen Tomac	Dan Barna	Călin P. Țăriceanu	Kelemen Hunor	Candidatul altui partid	Un independent	Nu m-am hotărât	Nu voi vota
PSD	6	53	3	5	22			2	7	1
PNL	82	1	1	5	3	0	1		6	1
PMP	46	0	38	2	6	0	2	0	4	2
Alianța 2020 USR-PLUS	18	2	2	65	0	1	0	0	9	4
ALDE	6	6	0	4	77	2	0	2	2	2
ProRomânia	14	16	9	2	30	0	2	9	16	2
UDMR	14	0	0	0	2	81	0	0	2	0
Altcineva	10	0	0	0	10	10	20	30	20	0
Nu m-am hotărât	26	4	1	3	6	5	1	3	47	4
Nu voi vota	15	6	4	2	0	0	0	9	19	45

Repartiția intențiilor de vot pe vârste, regiuni și tipuri de localități



Repartiția intențiilor de vot pe sexe, nivel de educație și ocupații

Iohannis Dăncilă Tomac Barna Tăriceanu Hunor Altui partid Independent



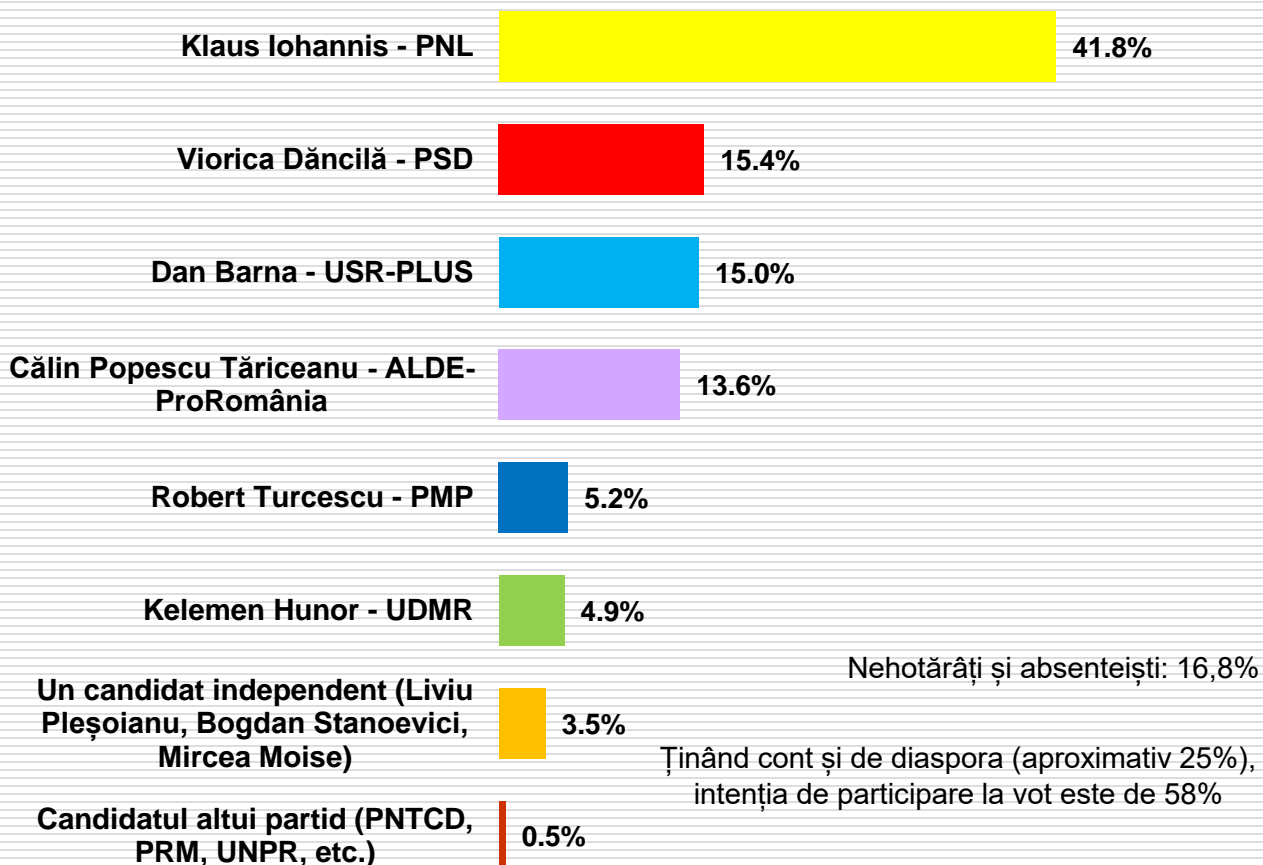
Iohannis Dăncilă Tomac Barna Tăriceanu Hunor Altui partid Independent



Iohannis Dăncilă Tomac Barna Tăriceanu Hunor Altui partid Independent



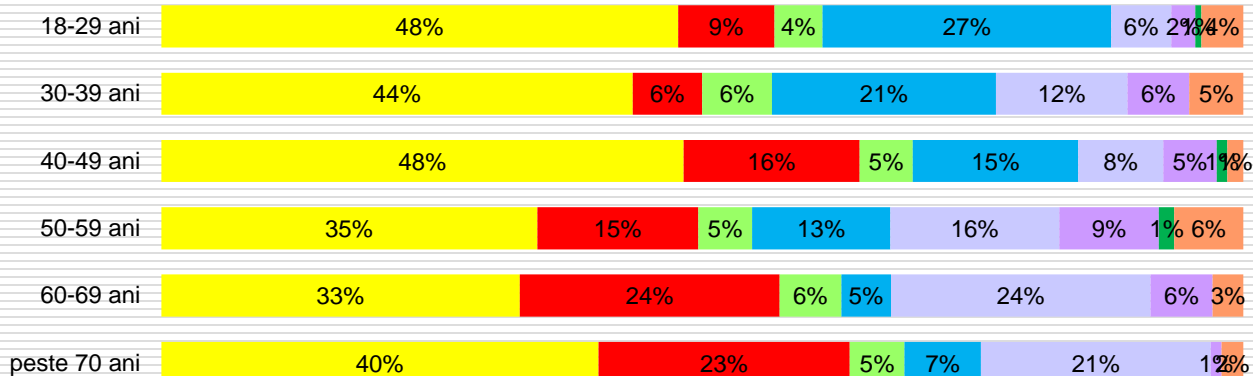
La alegerile prezidențiale din luna noiembrie cu ce candidat intenționați să votați dacă s-ar prezenta următoarele persoane? (C)



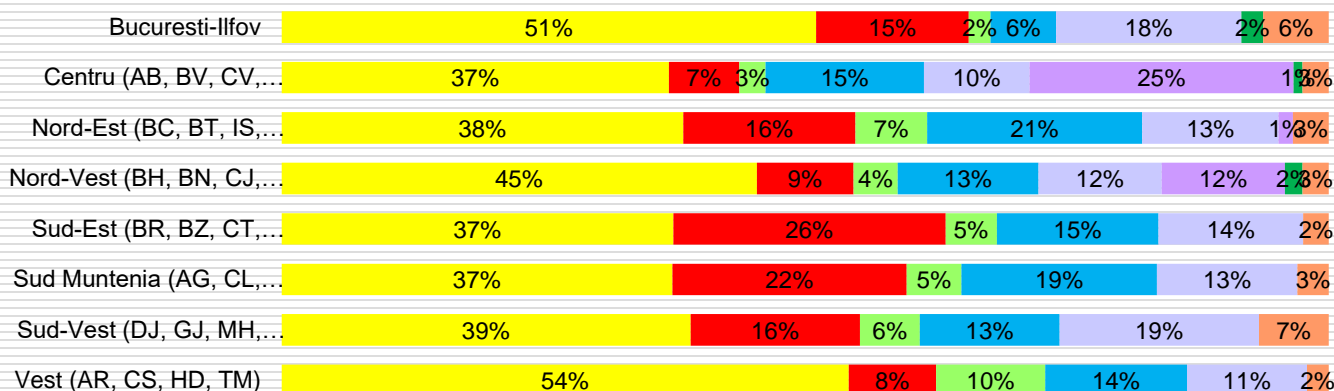
Intenția de vot la alegerile parlamentare	Klaus Iohannis	Viorica Dăncilă	Robert Turcescu	Dan Barna	Călin P. Tăriceanu	Kelemen Hunor	Candidatul altui partid	Un independent	Nu m-am hotărât	Nu voi vota
PSD	9	53	2	4	22	0	0	2	7	1
PNL	81	1	4	4	2	0			6	1
PMP	48	2	38	2	8	0	0	0	2	0
Alianța 2020 USR-PLUS	16	0	4	64	1	1	1	2	9	3
ALDE	4	4	0	6	79	2	0	2	2	2
ProRomânia	14	14	2	2	32	0	0	18	14	5
UDMR	14	0	0	0	2	81	0	0	2	0
Altcineva	0	10	0	0	10	10	20	30	20	0
Nu m-am hotărât	26	3	2	4	6	5	1	4	46	3
Nu voi vota	19	6	4	0	0	0	0	9	13	49

Repartiția intențiilor de vot pe vârste, regiuni și tipuri de localități

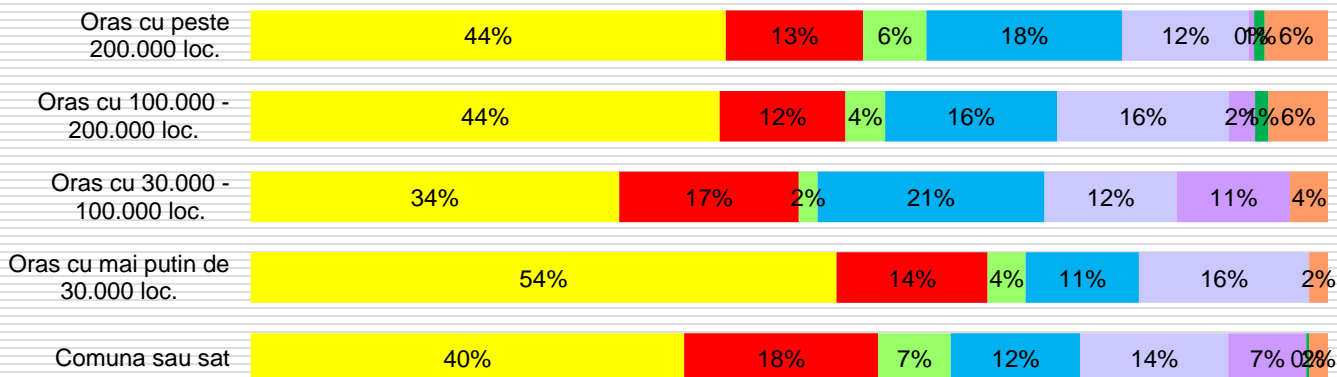
Iohannis Dăncilă Turcescu Barna Tăriceanu Hunor Altui partid Independent



Iohannis Dăncilă Turcescu Barna Tăriceanu Hunor Altui partid Independent



Iohannis Dăncilă Turcescu Barna Tăriceanu Hunor Altui partid Independent



Repartiția intențiilor de vot pe sexe, nivel de educație și ocupații

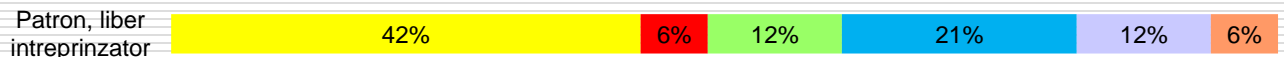
Iohannis Dăncilă Turcescu Barna Tăriceanu Hunor Altui partid Independent



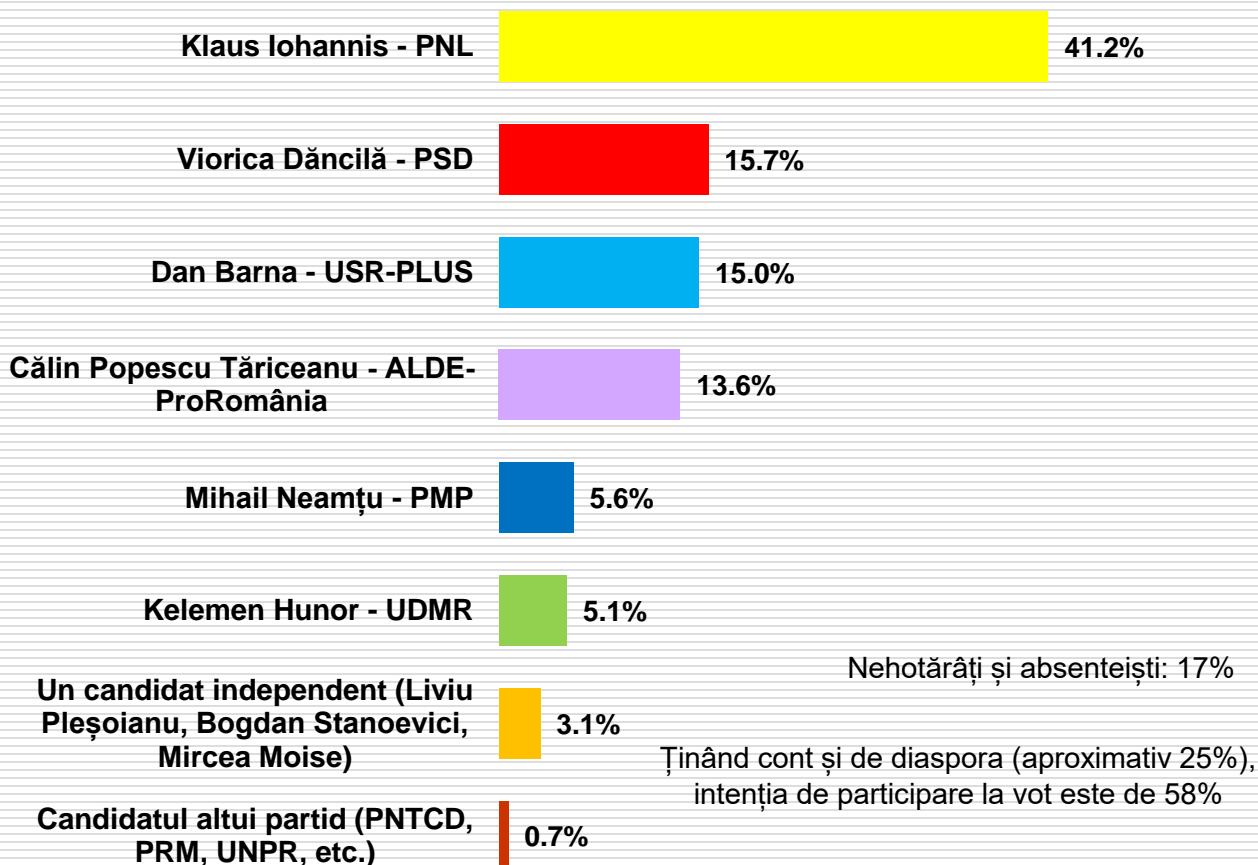
Iohannis Dăncilă Turcescu Barna Tăriceanu Hunor Altui partid Independent



Iohannis Dăncilă Turcescu Barna Tăriceanu Hunor Altui partid Independent

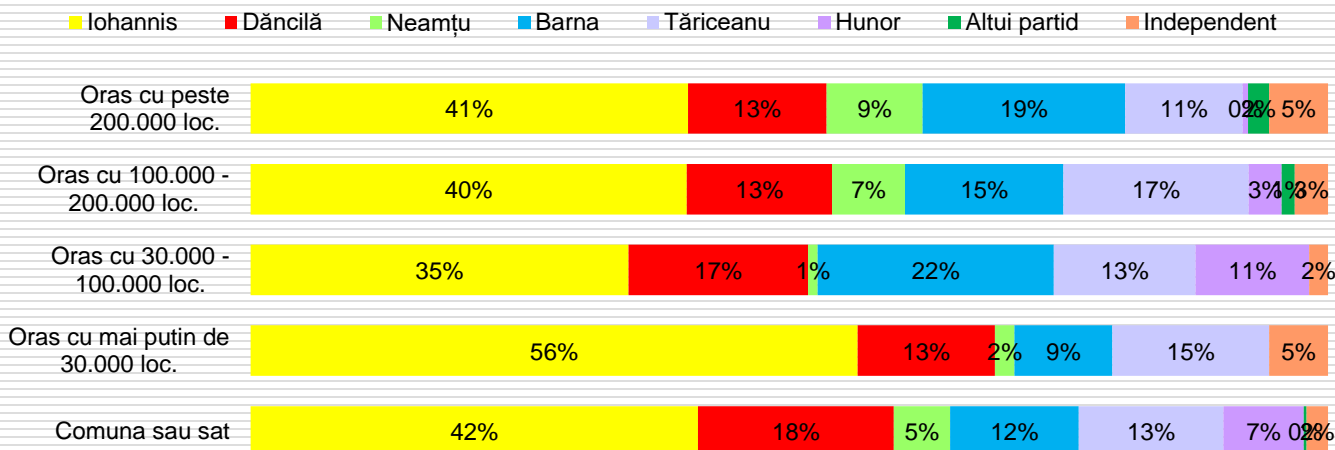
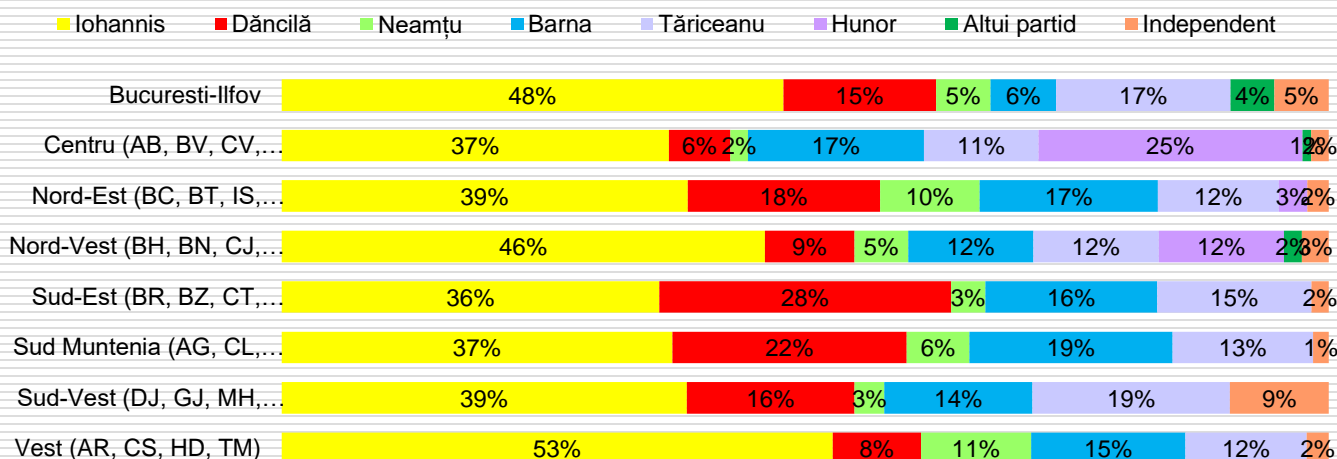
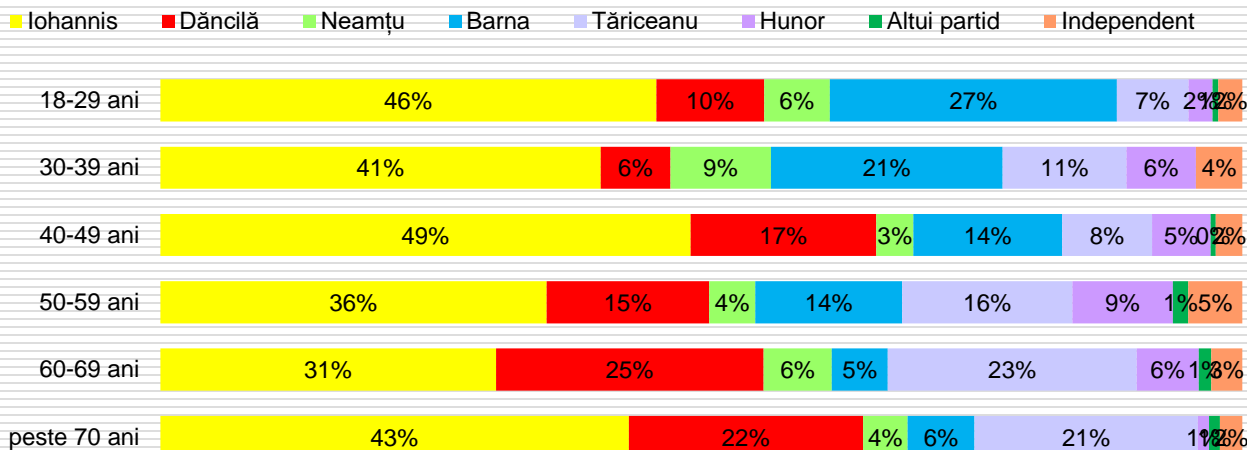


La alegerile prezidențiale din luna noiembrie cu ce candidat intenționați să votați dacă s-ar prezenta următoarele persoane? (D)



Intenția de vot la alegerile parlamentare	Klaus Iohannis	Viorica Dăncilă	Mihail Neamțu	Dan Barna	Călin P. Țăriceanu	Kelemen Hunor	Candidatul altui partid	Un independent	Nu m-am hotărât	Nu voi vota
PSD	8	52	5	3	20			2	7	1
PNL	80	2	3	4	3	0			6	1
PMP	52	0	32	2	6	0	0	4	4	0
Alianța 2020 USR-PLUS	15	1	3	66	1	1	1	1	10	2
ALDE	4	4	2	4	79	2	0	2	2	2
ProRomânia	14	18	2	5	27	0	0	14	16	5
UDMR	14	0	0	0	2	81	0	0	2	0
Altcineva	0	10	10	0	10	10	20	30	10	0
Nu m-am hotărât	26	2	2	3	7	6	1	4	47	2
Nu voi vota	19	6	4	0	0	0	0	9	13	49

Repartiția intențiilor de vot pe vârste, regiuni și tipuri de localități

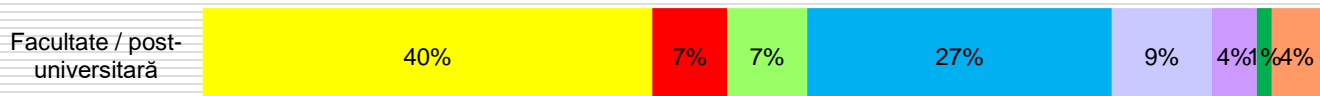


Repartiția intențiilor de vot pe sexe, nivel de educație și ocupații


Iohannis Dăncilă Neamțu Barna Tăriceanu Hunor Altui partid Independent



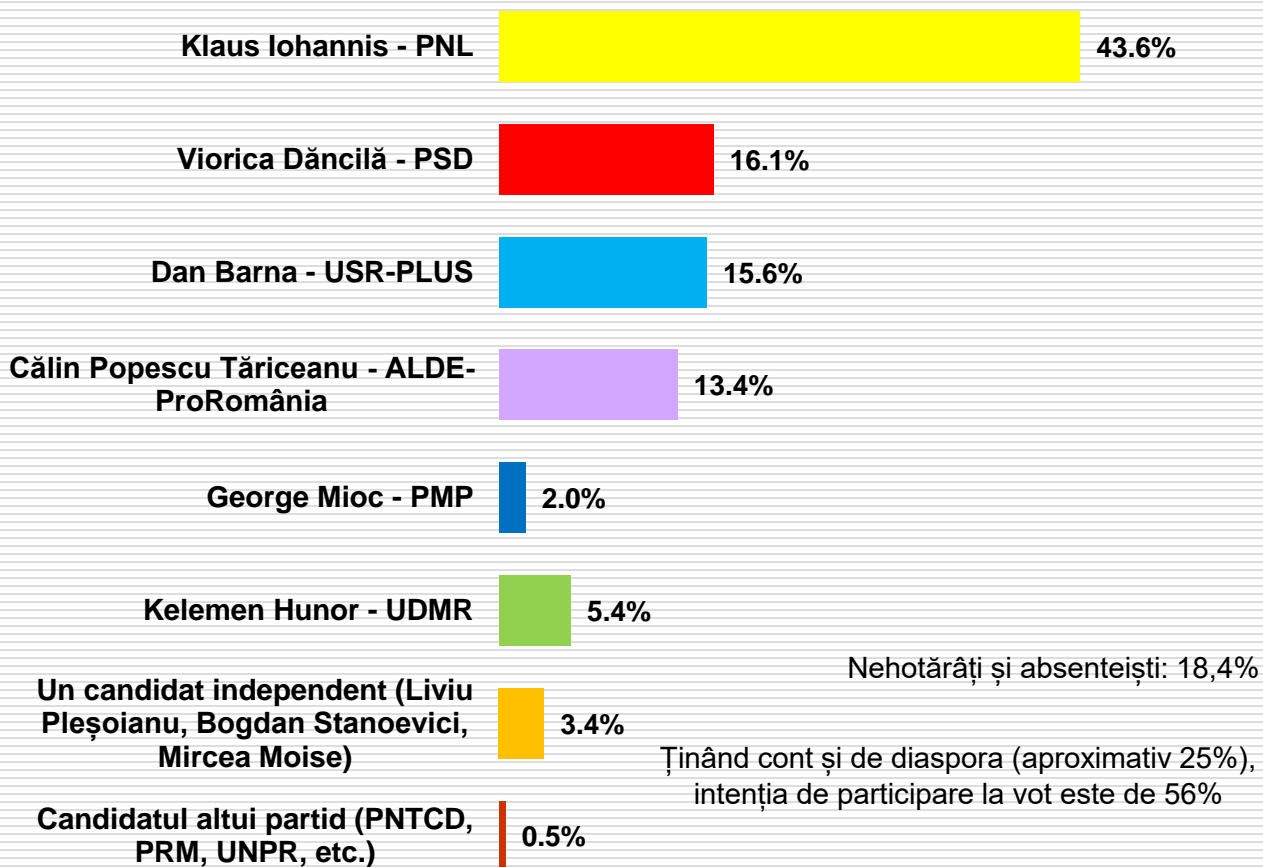
Iohannis Dăncilă Neamțu Barna Tăriceanu Hunor Altui partid Independent



Iohannis Dăncilă Neamțu Barna Tăriceanu Hunor Altui partid Independent

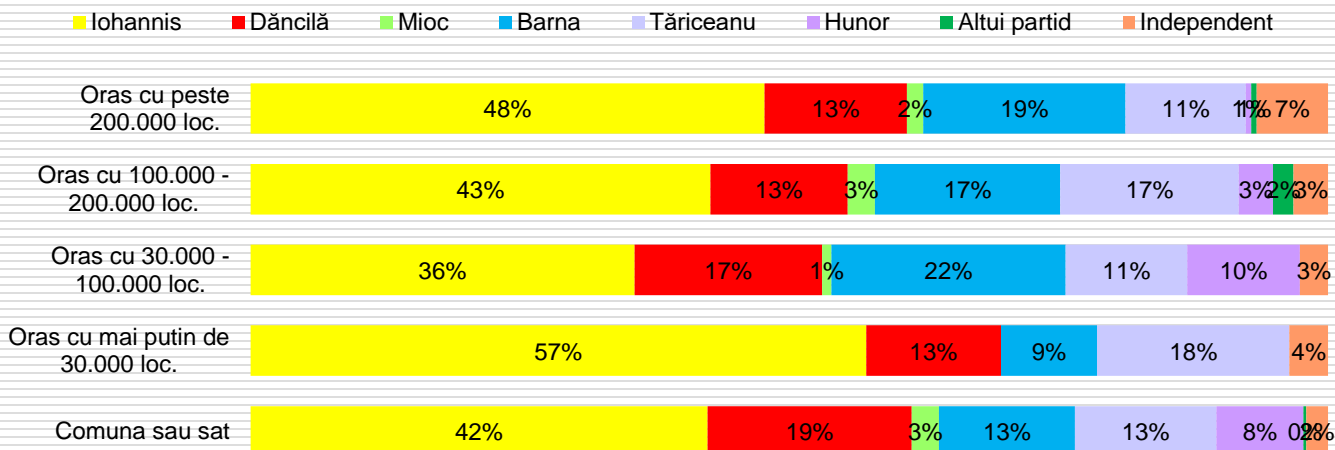
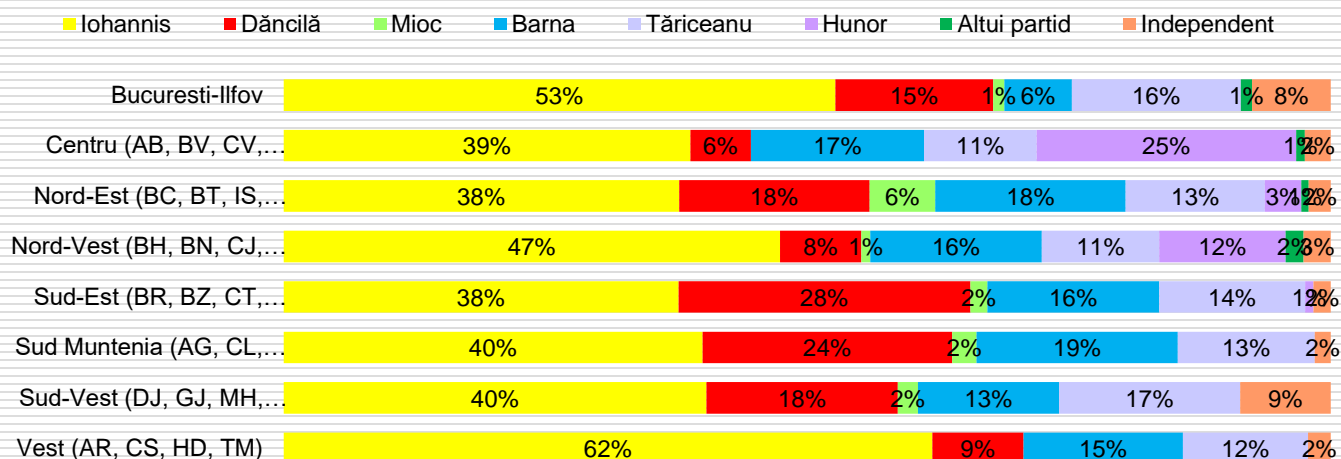
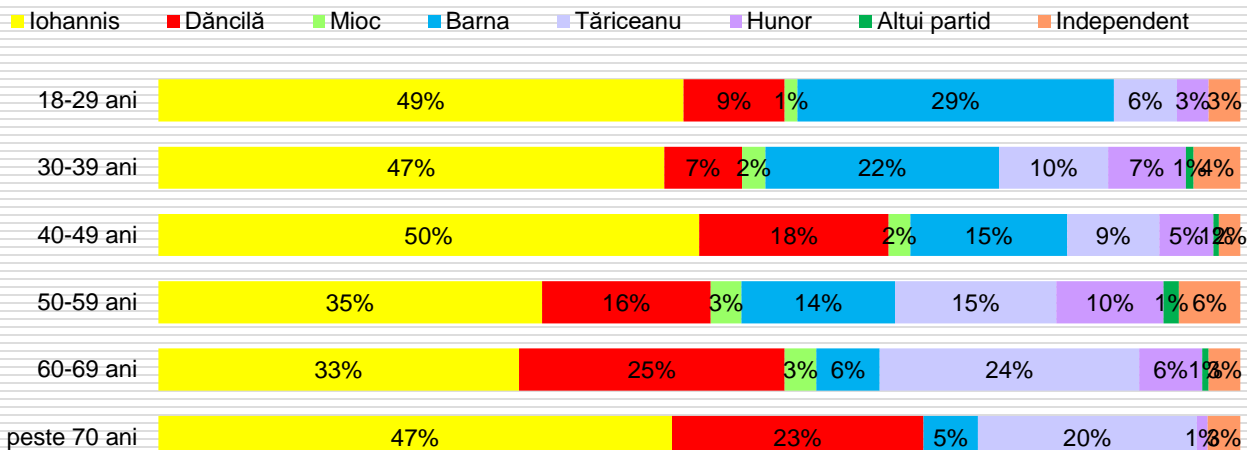


La alegerile prezidențiale din luna noiembrie cu ce candidat intenționați să votați dacă s-ar prezenta următoarele persoane? (E)



Intenția de vot la alegerile parlamentare	Klaus Iohannis	Viorica Dăncilă	George Mioc	Dan Barna	Călin P. Țăriceanu	Kelemen Hunor	Candidatul altui partid	Un independent	Nu m-am hotărât	Nu voi vota
PSD	9	53	2	5	20			2	8	1
PNL	84	1	1	4	2				7	1
PMP	54	6	22	2	4	0	0	4	2	6
Alianța 2020 USR-PLUS	18	1	1	65	0	1	0	1	9	4
ALDE	4	4	0	2	79	2	2	2	4	2
ProRomânia	11	18	0	5	30	0	0	16	16	5
UDMR	14	0	0	0	2	81	0	0	2	0
Altcineva	0	0	0	10	10	10	20	30	20	0
Nu m-am hotărât	25	3	0	3	7	6	0	4	49	3
Nu voi vota	15	6	0	2	0	2	0	9	15	51

Repartiția intențiilor de vot pe vârste, regiuni și tipuri de localități



Repartiția intențiilor de vot pe sexe, nivel de educație și ocupații

Iohannis Dăncilă Mioc Barna Tăriceanu Hunor Altui partid Independent



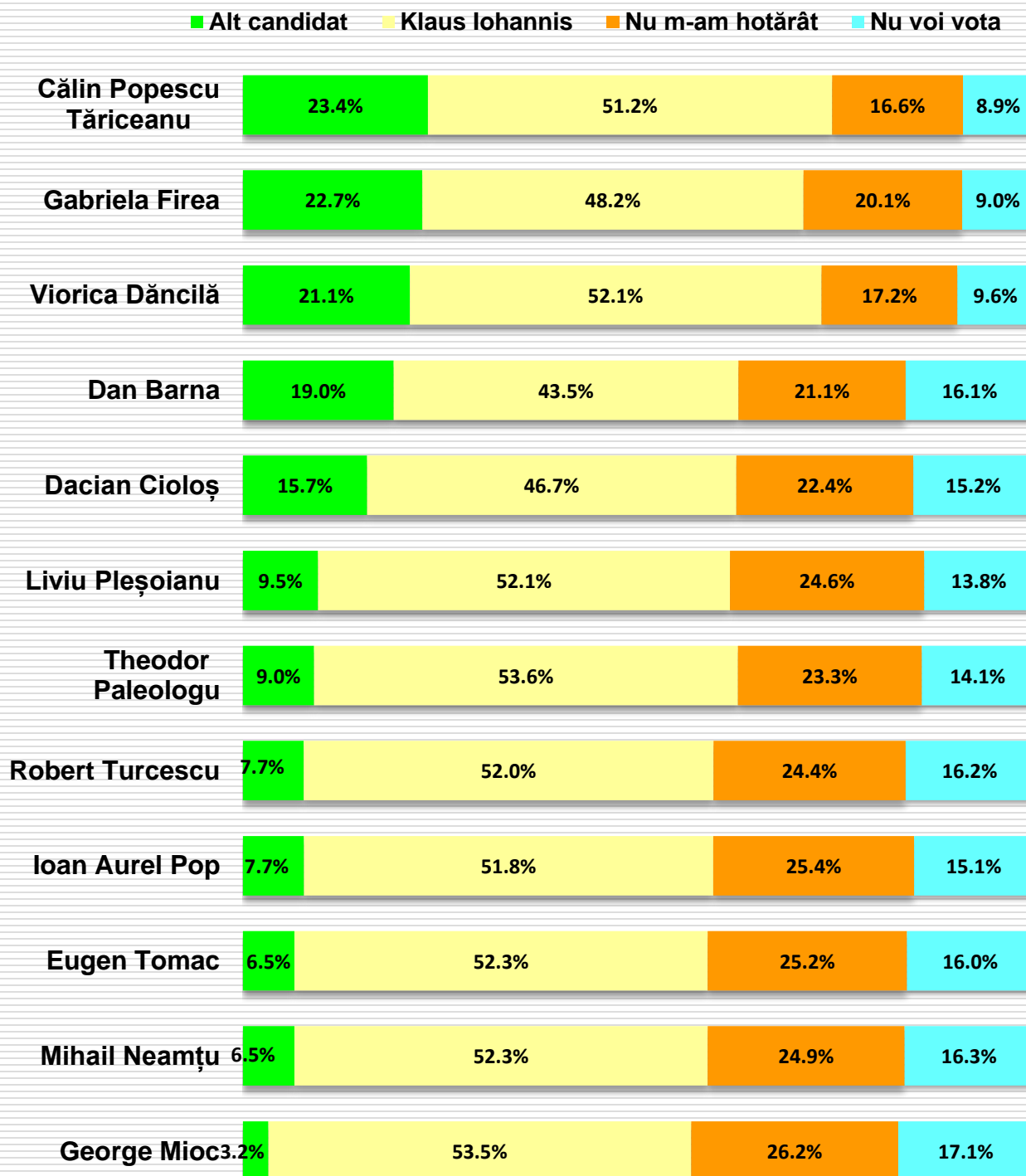
Iohannis Dăncilă Mioc Barna Tăriceanu Hunor Altui partid Independent



Iohannis Dăncilă Mioc Barna Tăriceanu Hunor Altui partid Independent



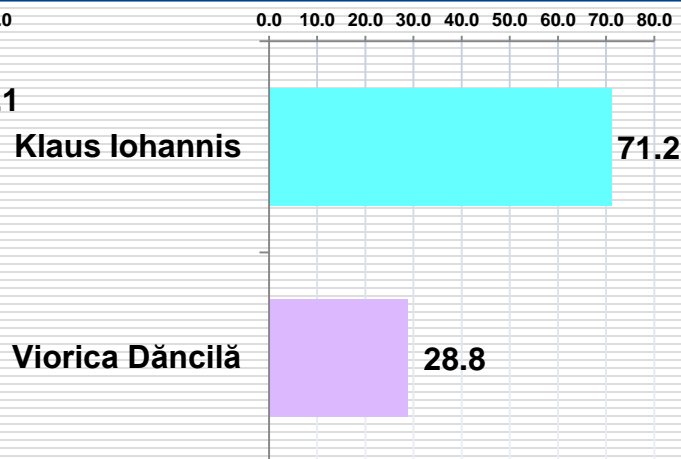
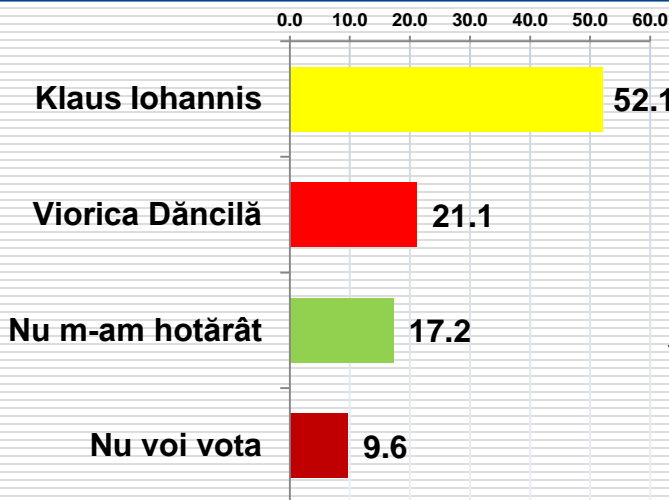
Dacă în turul II al alegerilor prezidențiale ar candida următorii, dvs. cu cine ați vota?



Dacă în turul II al alegerilor prezidențiale ar candida următorii, dvs. cu cine ați vota?



Dacă în turul II al alegerilor prezidențiale ar candida următorii, dvs. cu cine ați vota? (A)

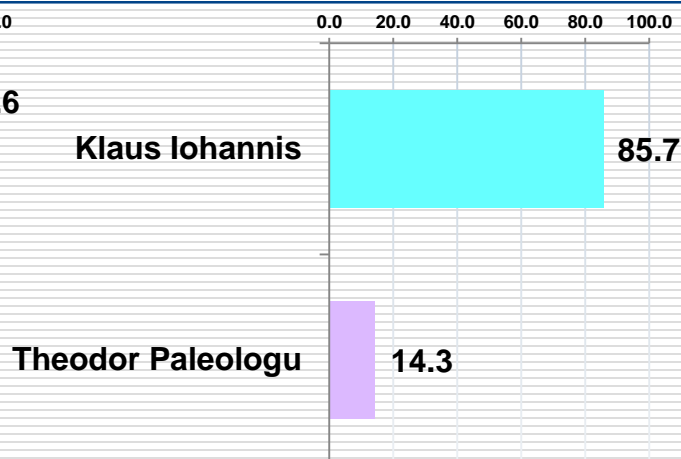
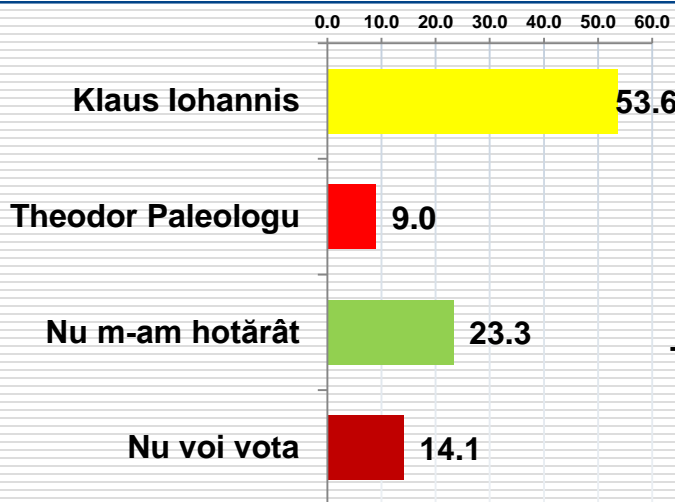


Absenteiști și nehotărâți: 26,8% + 25% diaspora

Intenția de vot la alegerile parlamentare	Iohannis	Dăncilă	Nu m-am hotărât	Nu voi vota
PSD	12	73	9	6
PNL	86	4	9	1
PMP	76	4	14	6
Alianța 2020 USR-PLUS	69	1	21	8
ALDE	23	44	19	13
ProRomânia	32	27	20	20
UDMR	62	5	26	7
Altceineva	50	10	30	10
Nu m-am hotărât	41	9	38	12
Nu voi vota	25	4	11	60
Regiunea de dezvoltare				
București-Ilfov	47	18	19	17
Centru	61	15	15	10
Nord-Est	51	20	24	5
Nord-Vest	60	16	14	9
Sud-Est	49	26	19	6
Sud-Muntenia	51	23	14	11
Sud-Vest Oltenia	50	31	8	11
Vest	47	21	22	10
Tip de localitate				
Peste 200.000 loc.	51	19	19	12
100-200.000 loc	53	19	16	13
30-100.000 loc.	55	21	13	11
Sub 30.000 loc.	59	23	12	6
Comună sau sat	51	23	19	8

Ocupația	Iohannis	Dăncilă	Nu m-am hotărât	Nu voi vota
Salariat la stat, bugetar	56	12	25	7
Salariat în mediul privat	59	14	18	9
Lucrător în gospodăria proprie, agricultor	47	37	14	2
Patron, liber întreprinzător	52	7	24	17
Pensionar	42	38	11	9
Casnică, șomer, fără ocupație	49	21	17	14
Elev, student	56	8	21	15
Vârsta				
18-29 ani	55	11	22	12
30-39 ani	59	9	22	11
40-49 ani	56	18	19	7
50-59 ani	53	20	15	11
60-69 ani	40	39	14	7
Peste 70 ani	47	39	4	10
Educație				
Șc. generală / profesională	45	32	15	8
Liceu / sc. post-liceală	53	20	17	10
Facultate/ postuniversitară	60	9	20	11
Sex				
Masculin	52	21	17	10
Feminin	52	21	18	9

Dacă în turul II al alegerilor prezidențiale ar candida următorii, dvs. cu cine ați vota? (B)

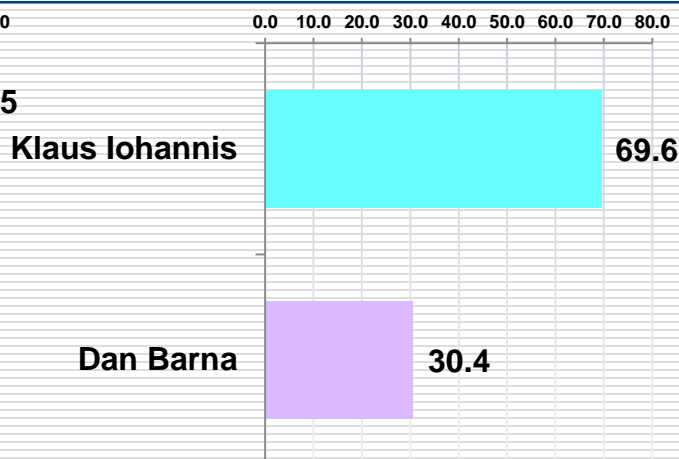
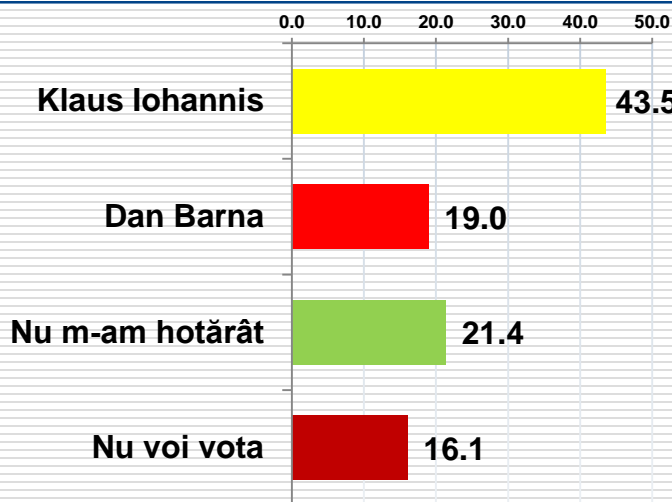


Absenteiști și nehotărâți: 37,4% + 25% diaspora

Intenția de vot la alegerile parlamentare	Iohannis	Paleologu	Nu m-am hotărât	Nu voi vota
PSD	22	15	38	26
PNL	87	3	8	3
PMP	60	24	14	2
Alianța 2020 USR-PLUS	65	5	22	8
ALDE	29	19	29	23
ProRomânia	41	16	25	18
UDMR	76	0	17	7
Altcineva	50	30	10	10
Nu m-am hotărât	38	8	42	12
Nu voi vota	19	9	9	62
Regiunea de dezvoltare				
București-Ilfov	46	8	27	19
Centru	62	11	14	13
Nord-Est	45	14	31	10
Nord-Vest	60	10	17	13
Sud-Est	57	1	33	9
Sud-Muntenia	52	6	24	18
Sud-Vest Oltenia	47	16	21	17
Vest	63	6	15	16
Tip de localitate				
Peste 200.000 loc.	58	8	21	13
100-200.000 loc	48	14	22	16
30-100.000 loc.	60	5	17	18
Sub 30.000 loc.	55	10	22	13
Comună sau sat	52	9	27	13

Ocupația	Iohannis	Paleologu	Nu m-am hotărât	Nu voi vota
Salariat la stat, bugetar	56	7	28	9
Salariat în mediul privat	59	7	22	11
Lucrător în gospodăria proprie, agricultor	53	14	31	3
Patron, liber întreprinzător	52	9	22	17
Pensionar	47	12	20	22
Casnică, șomer, fără ocupație	51	8	27	15
Elev, student	54	9	23	15
Vârsta				
18-29 ani	54	5	26	15
30-39 ani	59	5	26	11
40-49 ani	56	8	28	8
50-59 ani	57	12	19	12
60-69 ani	44	15	21	21
Peste 70 ani	51	9	16	24
Educație				
Șc. generală / profesională	49	8	27	16
Liceu / sc. post-liceală	54	11	22	13
Facultate/ postuniversitară	57	7	21	14
Sex				
Masculin	54	9	23	13
Feminin	53	8	24	15

Dacă în turul II al alegerilor prezidențiale ar candida următorii, dvs. cu cine ați vota? (C)

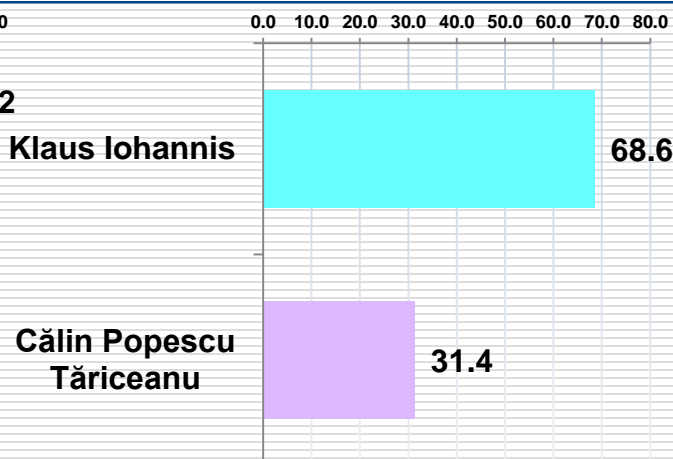
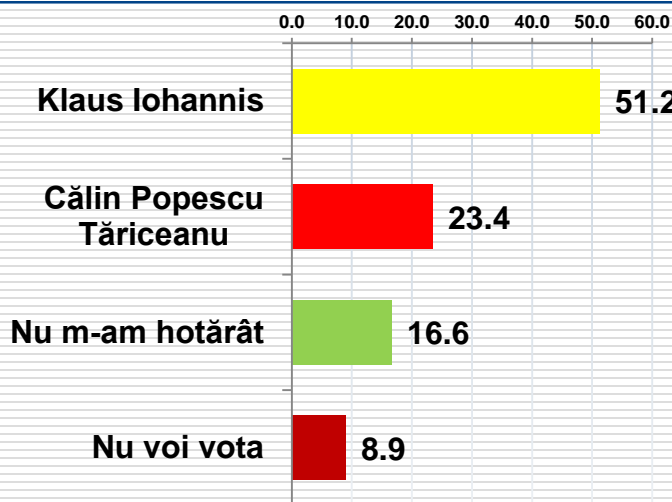


Absenteiști și nehotărâți: 37,5% + 25% diaspora

Intenția de vot la alegerile parlamentare	Iohannis	Barna	Nu m-am hotărât	Nu voi vota
PSD	19	15	35	31
PNL	84	5	7	4
PMP	58	16	18	8
Alianța 2020 USR-PLUS	21	66	9	4
ALDE	19	15	33	33
ProRomânia	25	23	32	20
UDMR	74	0	17	10
Altcineva	40	10	30	20
Nu m-am hotărât	33	13	40	13
Nu voi vota	21	6	13	60
Regiunea de dezvoltare				
București-Ilfov	43	12	26	20
Centru	51	21	11	17
Nord-Est	34	28	30	9
Nord-Vest	51	16	17	15
Sud-Est	45	19	26	11
Sud-Muntenia	40	19	23	18
Sud-Vest Oltenia	39	21	19	22
Vest	51	10	15	24
Tip de localitate				
Peste 200.000 loc.	43	17	21	19
100-200.000 loc	38	22	21	18
30-100.000 loc.	43	23	16	17
Sub 30.000 loc.	49	12	23	16
Comună sau sat	45	18	23	14

Ocupația	Iohannis	Barna	Nu m-am hotărât	Nu voi vota
Salariat la stat, bugetar	48	16	27	10
Salariat în mediul privat	42	25	21	11
Lucrător în gospodăria proprie, agricultor	44	19	25	12
Patron, liber întreprinzător	35	20	24	22
Pensionar	42	14	19	24
Casnică, șomer, fără ocupație	45	15	20	20
Elev, student	46	20	19	15
Vârsta				
18-29 ani	40	25	21	14
30-39 ani	41	20	24	15
40-49 ani	50	16	24	10
50-59 ani	44	20	21	15
60-69 ani	41	17	19	23
Peste 70 ani	45	13	15	28
Educație				
Șc. generală / profesională	44	14	24	18
Liceu / sc. post-liceală	46	17	21	15
Facultate/ postuniversitară	38	27	20	15
Sex				
Masculin	45	19	21	15
Feminin	42	19	22	17

Dacă în turul II al alegerilor prezidențiale ar candida următorii, dvs. cu cine ați vota? (D)

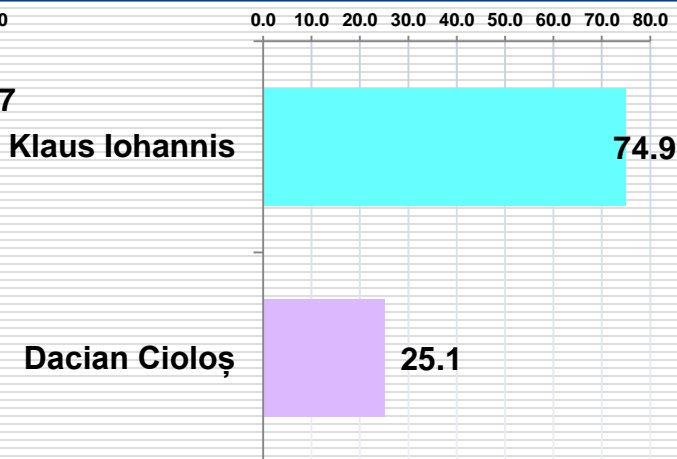
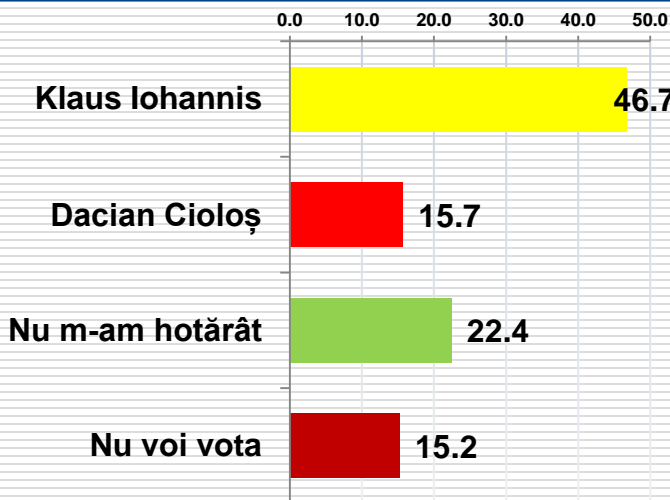


Absenteiști și nehotărâți: 25,4% + 25% diaspora

Intenția de vot la alegerile parlamentare	Iohannis	Tăriceanu	Nu m-am hotărât	Nu voi vota
PSD	16	59	20	6
PNL	89	4	5	2
PMP	66	12	18	4
Alianța 2020 USR-PLUS	65	6	19	11
ALDE	6	83	8	4
ProRomânia	20	45	18	16
UDMR	76	2	17	5
Altcineva	50	20	20	10
Nu m-am hotărât	37	15	36	12
Nu voi vota	19	13	11	57
Regiunea de dezvoltare				
București-Ilfov	46	19	20	15
Centru	65	15	8	11
Nord-Est	42	28	26	4
Nord-Vest	62	16	16	5
Sud-Est	49	23	21	6
Sud-Muntenia	45	25	19	11
Sud-Vest Oltenia	44	37	9	9
Vest	58	24	7	11
Tip de localitate				
Peste 200.000 loc.	54	19	15	12
100-200.000 loc	51	26	16	7
30-100.000 loc.	55	24	11	11
Sub 30.000 loc.	55	23	13	9
Comună sau sat	48	24	19	8

Ocupația	Iohannis	Tăriceanu	Nu m-am hotărât	Nu voi vota
Salariat la stat, bugetar	54	15	23	7
Salariat în mediul privat	59	17	16	9
Lucrător în gospodăria proprie, agricultor	46	37	15	2
Patron, liber întreprinzător	52	15	17	15
Pensionar	42	40	11	7
Casnică, șomer, fără ocupație	47	22	20	11
Elev, student	55	10	19	16
Vârsta				
18-29 ani	54	11	20	14
30-39 ani	56	15	19	10
40-49 ani	54	20	19	6
50-59 ani	51	25	15	9
60-69 ani	41	43	12	4
Peste 70 ani	47	33	10	9
Educație				
Șc. generală / profesională	45	33	16	7
Liceu / sc. post-liceală	51	24	16	9
Facultate/ postuniversitară	59	12	17	12
Sex				
Masculin	53	23	16	8
Feminin	49	24	18	9

Dacă în turul II al alegerilor prezidențiale ar candida următorii, dvs. cu cine ați vota? (E)

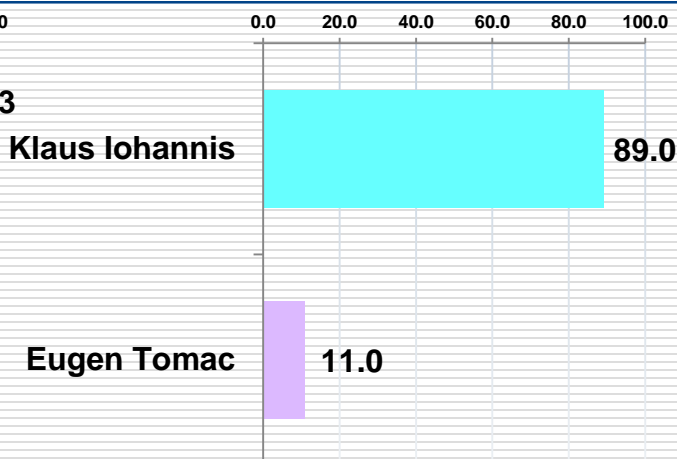
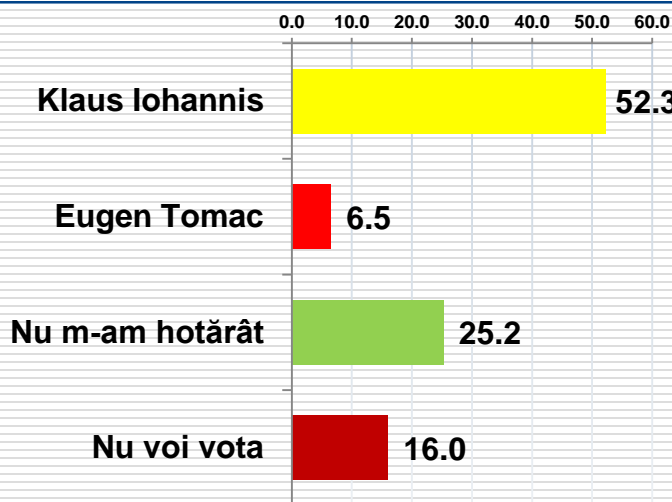


Absenteiști și nehotărâți: 37,6% + 25% diaspora

Intenția de vot la alegerile parlamentare	Iohannis	Cioloș	Nu m-am hotărât	Nu voi vota
PSD	19	13	39	30
PNL	87	6	5	1
PMP	60	16	20	4
Alianța 2020 USR-PLUS	35	45	15	5
ALDE	31	10	27	33
ProRomânia	27	20	30	23
UDMR	69	2	19	10
Altcineva	30	20	30	20
Nu m-am hotărât	32	15	39	14
Nu voi vota	21	6	15	58
Regiunea de dezvoltare				
București-Ilfov	43	12	26	20
Centru	52	20	13	15
Nord-Est	41	21	30	8
Nord-Vest	49	16	18	16
Sud-Est	52	10	30	8
Sud-Muntenia	39	15	25	20
Sud-Vest Oltenia	39	19	22	21
Vest	64	10	10	15
Tip de localitate				
Peste 200.000 loc.	47	19	21	12
100-200.000 loc	44	18	19	19
30-100.000 loc.	45	21	16	17
Sub 30.000 loc.	57	4	22	17
Comună sau sat	47	13	26	14

Ocupația	Iohannis	Cioloș	Nu m-am hotărât	Nu voi vota
Salariat la stat, bugetar	49	14	27	10
Salariat în mediul privat	48	20	22	10
Lucrător în gospodăria proprie, agricultor	47	15	24	14
Patron, liber întreprinzător	37	20	28	15
Pensionar	44	13	20	24
Casnică, șomer, fără ocupație	47	12	24	18
Elev, student	51	15	20	14
Vârsta				
18-29 ani	46	21	21	11
30-39 ani	45	17	24	14
40-49 ani	52	14	26	9
50-59 ani	47	15	23	15
60-69 ani	42	14	21	23
Peste 70 ani	47	10	16	26
Educație				
Șc. generală / profesională	46	10	26	19
Liceu / sc. post-liceală	48	16	21	14
Facultate/ postuniversitară	45	22	21	13
Sex				
Masculin	47	16	22	15
Feminin	46	15	23	15

Dacă în turul II al alegerilor prezidențiale ar candida următorii, dvs. cu cine ați vota? (F)

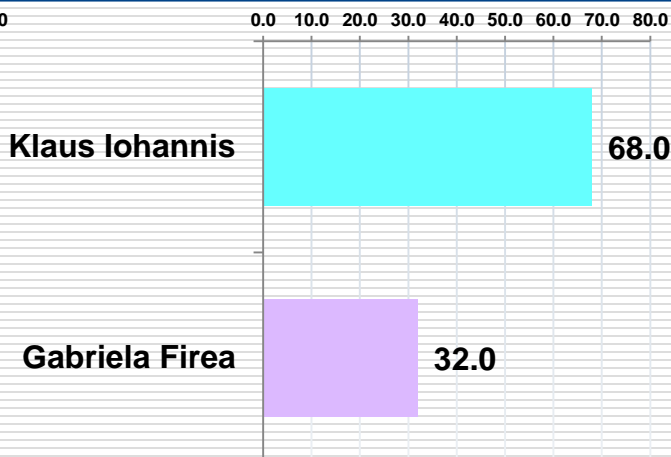
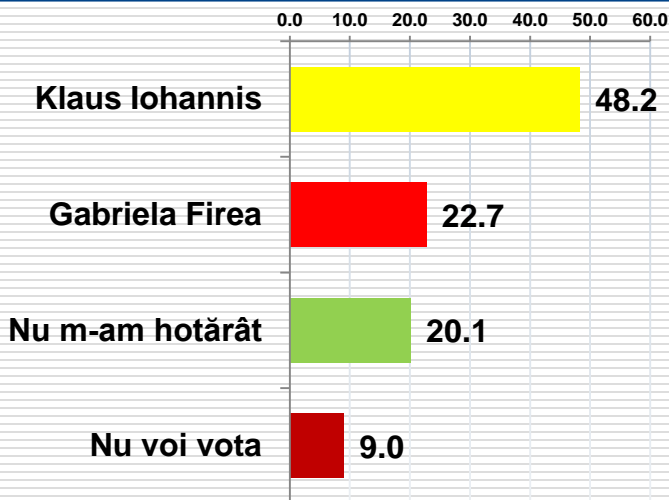


Absenteiști și nehotărâți: 41,2% + 25% diaspora

Intenția de vot la alegerile parlamentare	Iohannis	Tomac	Nu m-am hotărât	Nu voi vota
PSD	21	8	41	30
PNL	88	3	9	1
PMP	58	28	10	4
Alianța 2020 USR-PLUS	60	4	26	10
ALDE	29	12	25	35
ProRomânia	32	14	34	20
UDMR	71	0	19	10
Altceineva	50	0	30	20
Nu m-am hotărât	38	6	42	14
Nu voi vota	23	6	11	60
Regiunea de dezvoltare				
București-Ilfov	48	3	28	21
Centru	60	4	16	20
Nord-Est	46	14	31	9
Nord-Vest	62	3	19	16
Sud-Est	52	7	33	7
Sud-Muntenia	46	5	27	22
Sud-Vest Oltenia	44	10	24	22
Vest	63	2	20	15
Tip de localitate				
Peste 200.000 loc.	57	4	25	14
100-200.000 loc	49	9	25	17
30-100.000 loc.	55	6	17	23
Sub 30.000 loc.	55	7	22	16
Comună sau sat	51	7	28	15

Ocupația	Iohannis	Tomac	Nu m-am hotărât	Nu voi vota
Salariat la stat, bugetar	54	5	30	11
Salariat în mediul privat	57	5	27	11
Lucrător în gospodăria proprie, agricultor	51	10	29	10
Patron, liber întreprinzător	50	7	28	15
Pensionar	47	8	21	25
Casnică, șomer, fără ocupație	48	10	24	18
Elev, student	58	4	23	16
Vârsta				
18-29 ani	54	3	29	14
30-39 ani	55	9	25	11
40-49 ani	56	6	30	9
50-59 ani	51	7	24	18
60-69 ani	45	10	22	23
Peste 70 ani	51	5	17	27
Educație				
Șc. generală / profesională	48	7	26	19
Liceu / sc. post-liceală	53	7	25	15
Facultate/ postuniversitară	56	4	24	15
Sex				
Masculin	53	7	25	15
Feminin	51	6	26	17

Dacă în turul II al alegerilor prezidențiale ar candida următorii, dvs. cu cine ați vota? (G)

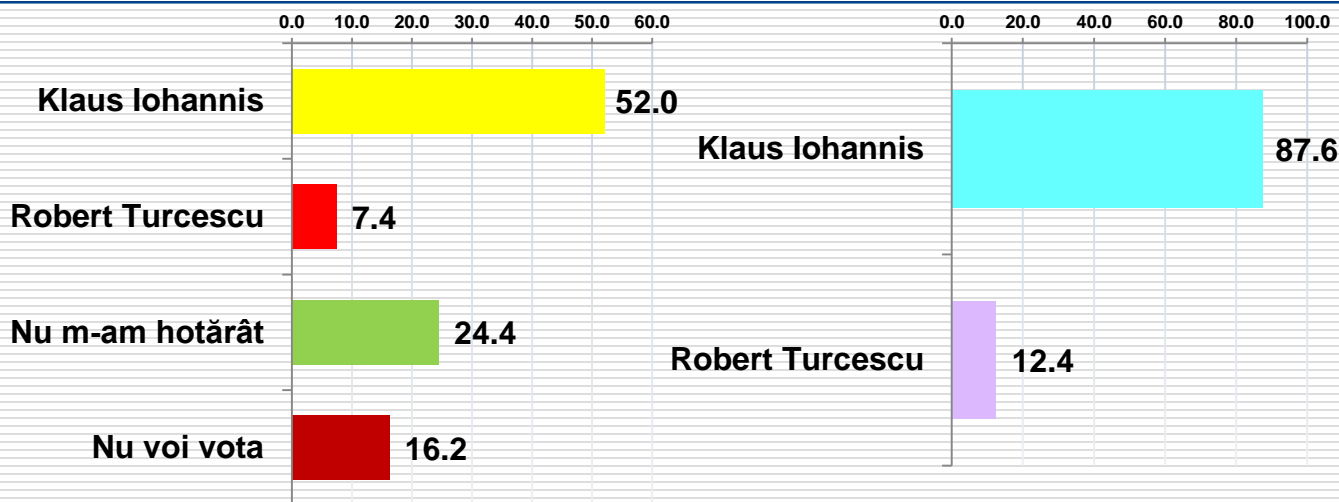


Absenteiști și nehotărâți: 29,1% + 25% diaspora

Intenția de vot la alegerile parlamentare	Iohannis	Firea	Nu m-am hotărât	Nu voi vota
PSD	13	54	24	10
PNL	83	8	9	1
PMP	64	10	22	4
Alianța 2020 USR-PLUS	63	8	21	9
ALDE	17	48	19	15
ProRomânia	30	45	16	9
UDMR	60	14	17	10
Altceeva	30	30	20	20
Nu m-am hotărât	36	17	40	7
Nu voi vota	19	13	11	57
Regiunea de dezvoltare				
București-Ilfov	45	17	26	13
Centru	56	19	10	15
Nord-Est	45	25	25	5
Nord-Vest	53	22	20	5
Sud-Est	47	21	28	5
Sud-Muntenia	43	20	24	13
Sud-Vest Oltenia	44	31	11	14
Vest	55	30	11	4
Tip de localitate				
Peste 200.000 loc.	55	16	21	8
100-200.000 loc	48	21	22	9
30-100.000 loc.	48	24	17	11
Sub 30.000 loc.	52	23	14	10
Comună sau sat	45	26	20	9

Ocupația	Iohannis	Firea	Nu m-am hotărât	Nu voi vota
Salariat la stat, bugetar	48	20	27	6
Salariat în mediul privat	54	18	20	7
Lucrător în gospodăria proprie, agricultor	51	24	20	5
Patron, liber întreprinzător	52	11	24	13
Pensionar	42	32	15	10
Casnică, șomer, fără ocupație	42	27	19	12
Elev, student	50	15	23	13
Vârsta				
18-29 ani	49	15	26	11
30-39 ani	56	14	23	7
40-49 ani	49	23	23	5
50-59 ani	46	26	15	12
60-69 ani	43	33	17	7
Peste 70 ani	47	28	11	15
Educație				
Șc. generală / profesională	42	29	20	10
Liceu / sc. post-liceală	49	24	19	8
Facultate/ postuniversitară	54	13	23	10
Sex				
Masculin	51	19	20	10
Feminin	46	26	20	8

Dacă în turul II al alegerilor prezidențiale ar candida următorii, dvs. cu cine ați vota? (H)

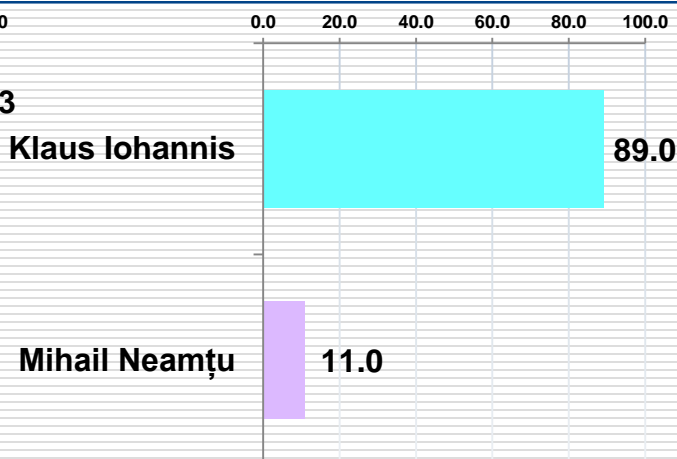
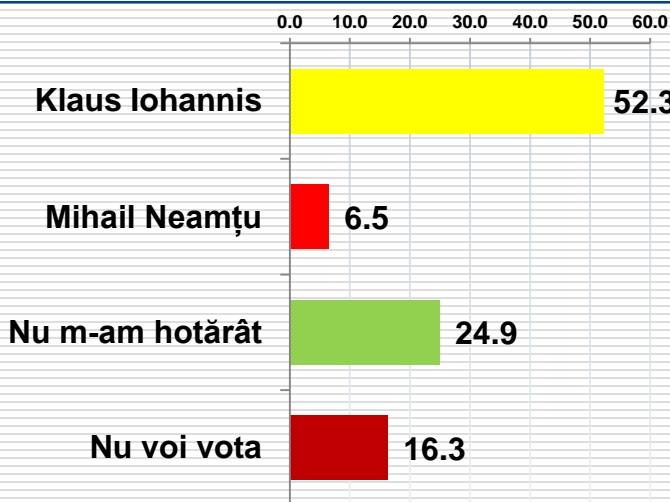


Absenteiști și nehotărâți: 40,6% + 25% diaspora

Intenția de vot la alegerile parlamentare	Iohannis	Turcescu	Nu m-am hotărât	Nu voi vota
PSD	20	13	38	29
PNL	87	4	8	2
PMP	60	16	14	10
Alianța 2020 USR-PLUS	61	5	24	11
ALDE	31	6	29	35
ProRomânia	34	14	32	20
UDMR	62	2	26	10
Altceineva	50	10	20	20
Nu m-am hotărât	38	6	42	13
Nu voi vota	23	4	11	62
Regiunea de dezvoltare				
București-Ilfov	49	4	26	21
Centru	54	6	19	21
Nord-Est	45	13	30	12
Nord-Vest	62	8	17	13
Sud-Est	57	4	32	7
Sud-Muntenia	46	7	29	19
Sud-Vest Oltenia	47	9	20	25
Vest	61	6	17	16
Tip de localitate				
Peste 200.000 loc.	57	4	24	15
100-200.000 loc	48	13	22	17
30-100.000 loc.	55	8	15	22
Sub 30.000 loc.	54	4	23	19
Comună sau sat	50	7	28	15

Ocupația	Iohannis	Turcescu	Nu m-am hotărât	Nu voi vota
Salariat la stat, bugetar	52	7	29	11
Salariat în mediul privat	59	6	24	10
Lucrător în gospodăria proprie, agricultor	56	5	25	14
Patron, liber întreprinzător	43	9	28	20
Pensionar	45	9	21	26
Casnică, șomer, fără ocupație	48	7	27	18
Elev, student	53	10	23	15
Vârsta				
18-29 ani	54	7	25	14
30-39 ani	56	6	28	11
40-49 ani	56	7	28	9
50-59 ani	53	8	22	18
60-69 ani	44	8	22	26
Peste 70 ani	47	9	20	25
Educație				
Șc. generală / profesională	49	7	24	19
Liceu / sc. post-liceală	52	8	25	15
Facultate/ postuniversitară	55	7	23	14
Sex				
Masculin	53	8	23	16
Feminin	51	7	25	17

Dacă în turul II al alegerilor prezidențiale ar candida următorii, dvs. cu cine ați vota? (I)

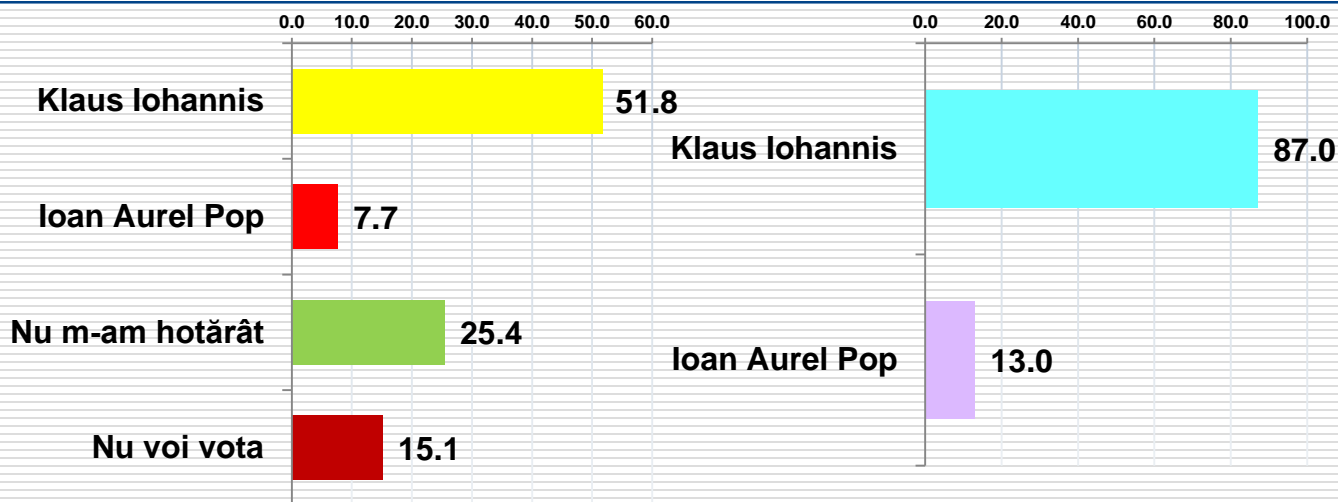


Absentești și nehotărâți: 41,2% + 25% diaspora

Intenția de vot la alegerile parlamentare	Iohannis	Neamțu	Nu m-am hotărât	Nu voi vota
PSD	19	8	40	33
PNL	88	3	8	2
PMP	54	20	18	8
Alianța 2020 USR-PLUS	62	4	24	10
ALDE	31	8	29	33
ProRomânia	32	7	39	23
UDMR	76	2	17	5
Altcineva	40	30	20	10
Nu m-am hotărât	37	9	43	12
Nu voi vota	23	8	9	60
Regiunea de dezvoltare				
București-Ilfov	46	6	28	21
Centru	63	4	13	19
Nord-Est	43	12	32	13
Nord-Vest	58	6	20	16
Sud-Est	56	1	35	8
Sud-Muntenia	45	7	29	19
Sud-Vest Oltenia	47	9	22	22
Vest	65	5	16	14
Tip de localitate				
Peste 200.000 loc.	57	5	24	14
100-200.000 loc	45	9	26	20
30-100.000 loc.	58	3	19	20
Sub 30.000 loc.	51	12	22	16
Comună sau sat	51	6	27	15

Ocupația	Iohannis	Neamțu	Nu m-am hotărât	Nu voi vota
Salariat la stat, bugetar	54	5	29	12
Salariat în mediul privat	60	5	24	11
Lucrător în gospodăria proprie, agricultor	51	8	29	12
Patron, liber întreprinzător	50	9	26	15
Pensionar	44	7	22	27
Casnică, șomer, fără ocupație	48	6	27	18
Elev, student	51	11	24	14
Vârsta				
18-29 ani	54	6	25	15
30-39 ani	55	5	28	12
40-49 ani	57	6	28	9
50-59 ani	53	8	23	16
60-69 ani	43	7	25	25
Peste 70 ani	47	9	17	28
Educație				
Șc. generală / profesională	47	6	26	21
Liceu / sc. post-liceală	54	6	26	14
Facultate/ postuniversitară	55	8	23	15
Sex				
Masculin	54	6	25	15
Feminin	51	7	25	18

Dacă în turul II al alegerilor prezidențiale ar candida următorii, dvs. cu cine ați vota? (J)

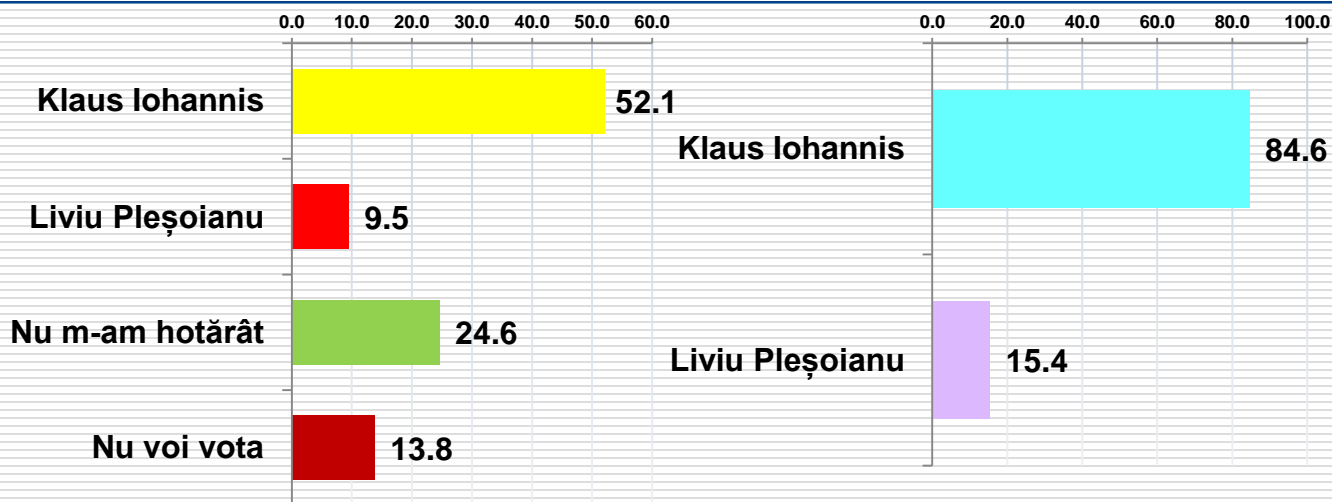


Absenteiști și nehotărâți: 40,5% + 25% diaspora

Intenția de vot la alegerile parlamentare	Iohannis	Pop	Nu m-am hotărât	Nu voi vota
PSD	19	14	40	27
PNL	87	3	8	2
PMP	60	10	18	12
Alianța 2020 USR-PLUS	59	4	26	11
ALDE	27	17	31	25
ProRomânia	32	7	39	23
UDMR	76	2	17	5
Altcineva	40	20	20	20
Nu m-am hotărât	40	7	40	12
Nu voi vota	17	13	13	57
Regiunea de dezvoltare				
București-Ilfov	48	6	28	19
Centru	60	13	9	18
Nord-Est	45	12	30	13
Nord-Vest	58	10	19	13
Sud-Est	54	1	37	7
Sud-Muntenia	49	4	30	17
Sud-Vest Oltenia	47	10	21	22
Vest	56	4	28	12
Tip de localitate				
Peste 200.000 loc.	54	6	27	14
100-200.000 loc	46	14	23	17
30-100.000 loc.	57	8	18	17
Sub 30.000 loc.	57	1	25	17
Comună sau sat	51	7	28	14

Ocupația	Iohannis	Pop	Nu m-am hotărât	Nu voi vota
Salariat la stat, bugetar	55	5	28	11
Salariat în mediul privat	57	6	26	11
Lucrător în gospodăria proprie, agricultor	53	8	31	8
Patron, liber întreprinzător	48	4	33	15
Pensionar	46	11	20	23
Casnică, șomer, fără ocupație	50	8	25	18
Elev, student	46	10	28	16
Vârsta				
18-29 ani	50	6	30	14
30-39 ani	57	6	26	11
40-49 ani	56	7	29	9
50-59 ani	51	8	25	17
60-69 ani	46	11	22	22
Peste 70 ani	48	12	17	22
Educație				
Șc. generală / profesională	49	7	26	18
Liceu / sc. post-liceală	52	9	25	14
Facultate/ postuniversitară	54	7	25	14
Sex				
Masculin	53	8	26	14
Feminin	51	8	25	16

Dacă în turul II al alegerilor prezidențiale ar candida următorii, dvs. cu cine ați vota? (K)

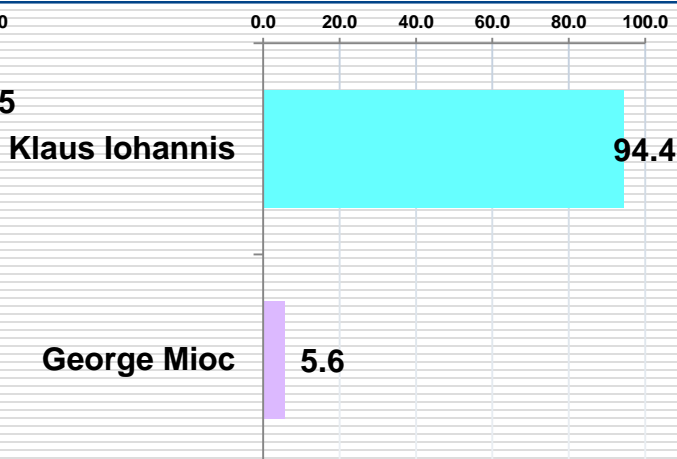
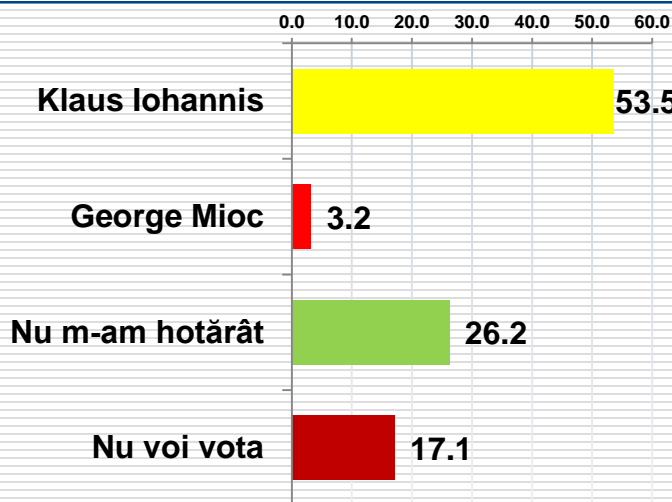


Absenteiști și nehotărâți: 38,4% + 25% diaspora

Intenția de vot la alegerile parlamentare	Iohannis	Pleșoianu	Nu m-am hotărât	Nu voi vota
PSD	22	18	35	25
PNL	87	3	9	2
PMP	68	6	16	10
Alianța 2020 USR-PLUS	59	4	27	9
ALDE	21	27	29	23
ProRomânia	27	27	27	18
UDMR	76	2	17	5
Altcineva	40	20	20	20
Nu m-am hotărât	39	7	42	12
Nu voi vota	19	13	15	53
Regiunea de dezvoltare				
București-Ilfov	48	4	29	19
Centru	62	7	17	14
Nord-Est	46	15	30	9
Nord-Vest	60	8	20	12
Sud-Est	49	11	33	7
Sud-Muntenia	47	7	28	18
Sud-Vest Oltenia	47	15	16	22
Vest	60	8	19	12
Tip de localitate				
Peste 200.000 loc.	56	6	26	13
100-200.000 loc	47	15	23	15
30-100.000 loc.	57	6	19	18
Sub 30.000 loc.	55	6	20	19
Comună sau sat	51	11	27	12

Ocupația	Iohannis	Pleșoianu	Nu m-am hotărât	Nu voi vota
Salariat la stat, bugetar	55	5	31	8
Salariat în mediul privat	59	8	23	10
Lucrător în gospodăria proprie, agricultor	51	17	25	7
Patron, liber întreprinzător	48	9	30	13
Pensionar	45	14	20	22
Casnică, șomer, fără ocupație	48	11	27	15
Elev, student	53	3	26	19
Vârsta				
18-29 ani	53	5	28	14
30-39 ani	56	7	27	10
40-49 ani	57	9	28	7
50-59 ani	52	11	22	15
60-69 ani	43	17	22	18
Peste 70 ani	48	10	18	23
Educație				
Șc. generală / profesională	48	10	25	17
Liceu / sc. post-liceală	53	10	24	12
Facultate/ postuniversitară	55	7	24	13
Sex				
Masculin	53	10	25	12
Feminin	51	9	24	16

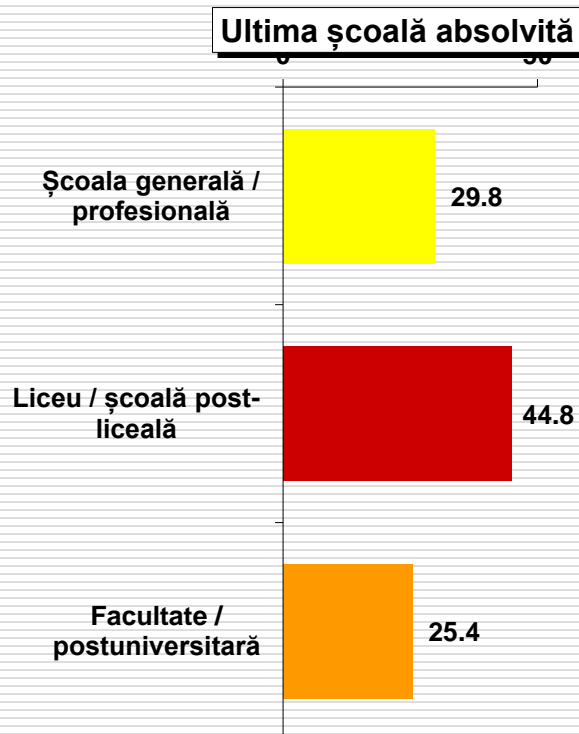
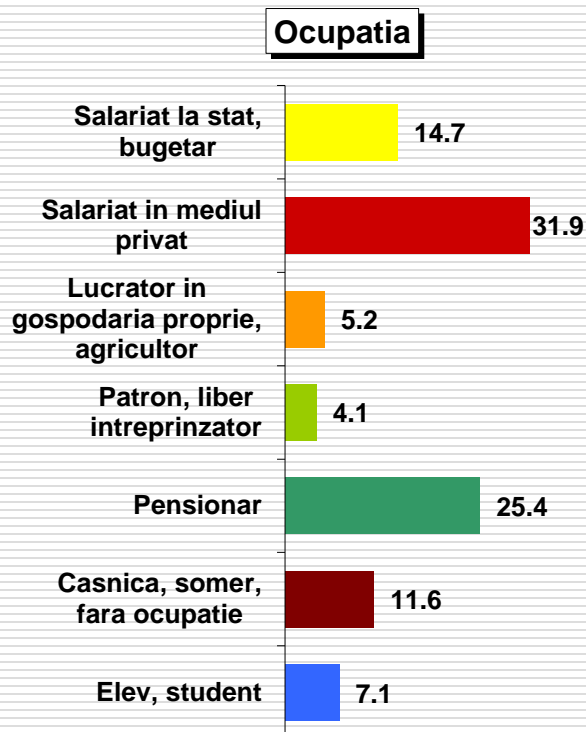
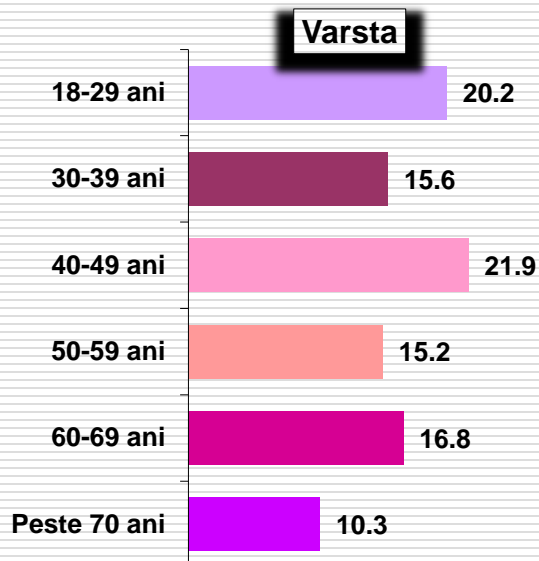
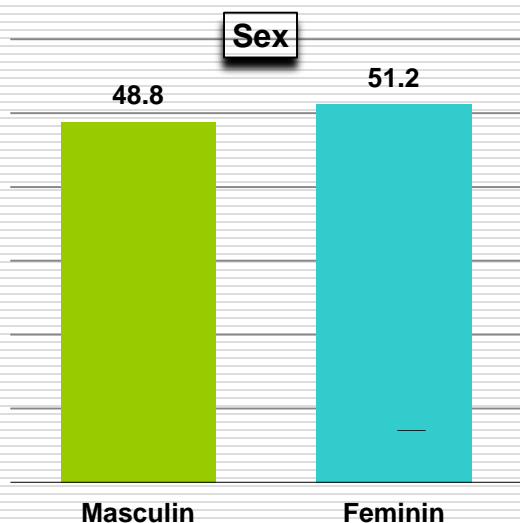
Dacă în turul II al alegerilor prezidențiale ar candida următorii, dvs. cu cine ați vota? (L)

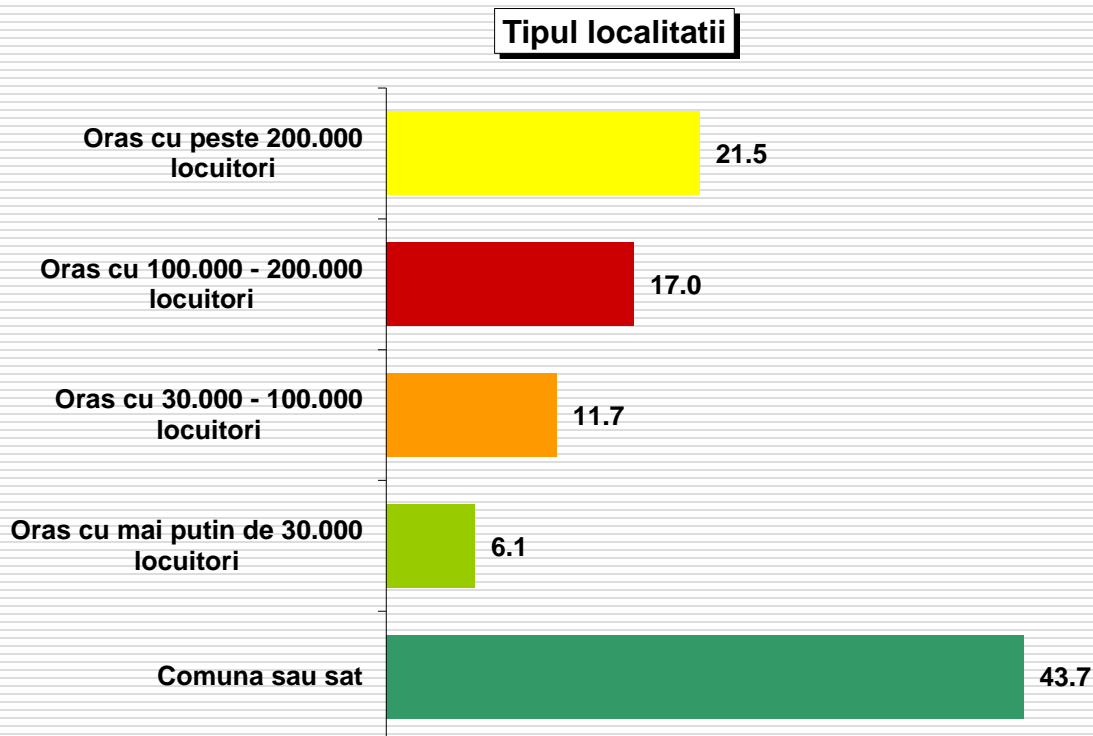
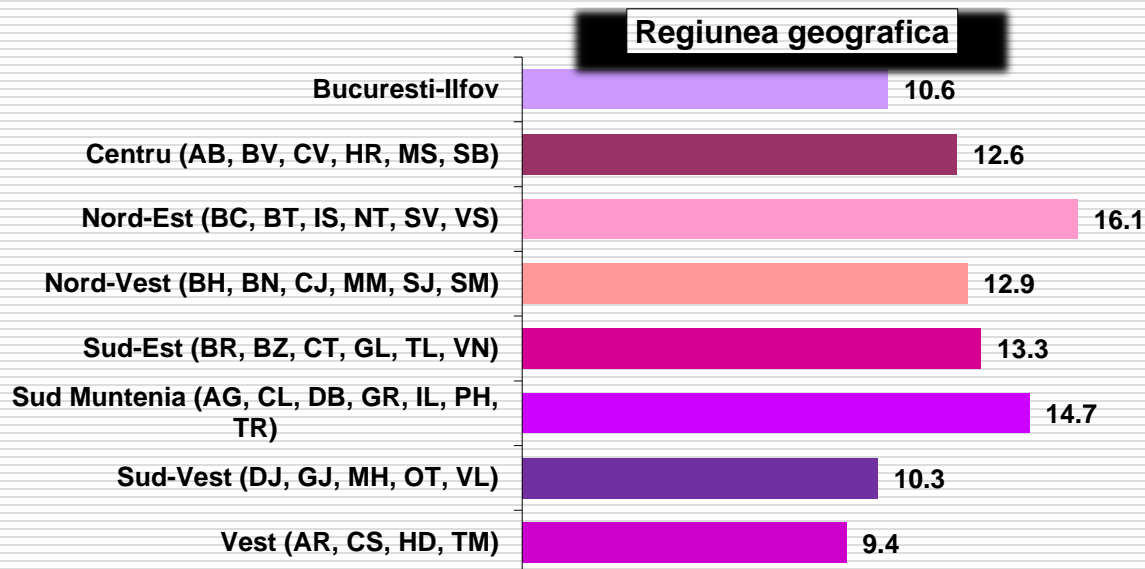


Absenteiști și nehotărâți: 43,3% + 25% diaspora

Intenția de vot la alegerile parlamentare	Iohannis	Mioc	Nu m-am hotărât	Nu voi vota
PSD	21	7	38	34
PNL	91		7	2
PMP	68	8	14	10
Alianța 2020 USR-PLUS	60	2	28	11
ALDE	21	4	42	33
ProRomânia	27	2	45	25
UDMR	76	2	17	5
Altcineva	50	0	30	20
Nu m-am hotărât	40	4	44	13
Nu voi vota	21	4	15	60
Regiunea de dezvoltare				
București-Ilfov	48	3	29	20
Centru	65	1	13	20
Nord-Est	49	8	31	12
Nord-Vest	60	5	19	16
Sud-Est	52	2	38	8
Sud-Muntenia	49	2	27	23
Sud-Vest Oltenia	48	2	22	28
Vest	59	1	27	12
Tip de localitate				
Peste 200.000 loc.	57	2	26	16
100-200.000 loc	48	7	26	19
30-100.000 loc.	58	2	20	20
Sub 30.000 loc.	59	0	19	22
Comună sau sat	52	3	29	16

Ocupația	Iohannis	Mioc	Nu m-am hotărât	Nu voi vota
Salariat la stat, bugetar	58	1	29	12
Salariat în mediul privat	60	3	25	12
Lucrător în gospodăria proprie, agricultor	53	0	37	10
Patron, liber întreprinzător	48	2	35	15
Pensionar	47	5	22	27
Casnică, șomer, fără ocupație	50	4	27	20
Elev, student	50	6	26	18
Vârsta				
18-29 ani	52	3	29	17
30-39 ani	59	2	26	13
40-49 ani	59	3	30	8
50-59 ani	53	4	25	19
60-69 ani	45	5	24	26
Peste 70 ani	53	3	17	27
Educație				
Șc. generală / profesională	49	4	28	20
Liceu / sc. post-liceală	55	3	26	15
Facultate/ postuniversitară	56	2	24	17
Sex				
Masculin	55	3	26	17
Feminin	52	4	27	18





Regiunea	Judetul	sub 30.000	30.001-100.000	100.001-200.000	Peste 200.001	Urban Total	Rural total	TOTAL GENERAL	Procent
"Nord Est"	BACAU	5	3	10	0	17	19	37	3.4
	BOTOSANI	2	2	6	0	10	13	22	2.0
	IASI	2	2	0	18	22	24	46	4.2
	NEAMT	2	3	6	0	11	17	28	2.6
	SUCEAVA	7	3	6	0	16	21	37	3.4
	VASLUI	1	5	5	0	11	13	24	2.2
Total Nord Est		19	18	33	18	88	107	195	17.8
"Sud Est"	BRAILA	1	0	0	10	11	6	17	1.6
	BUZAU	1	2	7	0	10	14	23	2.1
	CONSTANTA	4	6	0	16	26	12	38	3.5
	GALATI	1	2	0	15	18	13	31	2.8
	TULCEA	2	4	0	0	6	6	12	1.1
	VRANCEA	3	5	0	0	7	12	19	1.7
Total Sud Est		11	20	7	41	79	63	141	12.8
"Sud-Muntenia"	ARGES	2	5	9	0	16	16	32	2.9
	CALARASI	2	4	0	0	6	9	16	1.4
	DAMBOVITA	4	5	0	0	8	18	26	2.4
	GIURGIU	1	3	0	0	4	9	14	1.2
	IALOMITA	2	4	0	0	7	8	14	1.3
	PRAHOVA	7	2	0	11	20	19	40	3.6
	TELEORMAN	3	4	0	0	7	12	19	1.7
Total Sud		21	27	9	11	69	91	160	14.5
"Sud Vest Oltenia"	DOLJ	4	0	0	15	19	15	34	3.1
	GORJ	4	5	0	0	9	9	18	1.6
	MEHEDINTI	2	0	5	0	7	7	14	1.3
	OLT	4	6	0	0	10	12	22	2.0
	VALCEA	4	0	6	0	10	10	20	1.8
Total Sud Vest		17	11	11	15	54	54	108	9.8
"Vest"	ARAD	4	0	9	0	13	10	23	2.1
	CARAS-SEVERIN	4	6	0	0	9	7	16	1.5
	HUNEDOARA	9	9	0	0	18	5	23	2.1
	TIMIS	4	2	0	16	22	15	37	3.4
Total Vest		20	17	9	16	63	37	100	9.0
"Nord Vest"	BIHOR	5	0	0	11	16	15	31	2.8
	BISTRITA-NASAUD	2	5	0	0	6	10	16	1.5
	CLUJ	3	5	0	16	24	12	36	3.3
	MARAMURES	6	2	7	0	16	10	26	2.4
	SATU MARE	3	0	6	0	9	10	19	1.8
	SALAJ	2	3	0	0	5	7	12	1.1
Total Nord Vest		21	15	13	27	76	65	140	12.8
"Centru"	ALBA	6	5	0	0	11	8	19	1.7
	BRASOV	5	4	0	14	23	8	31	2.9
	COVASNA	2	3	0	0	6	6	11	1.0
	HARGHITA	3	4	0	0	7	9	16	1.5
	MURES	4	4	7	0	15	14	29	2.7
	SIBIU	4	3	8	0	16	8	23	2.1
Total Centru		25	23	16	14	78	52	130	11.9
"Bucuresti-Ilfov"	Ilfov	6	4	0	0	9	11	21	1.9
	Bucuresti	0	0	0	104	104	0	104	9.5
Total Bucuresti-Ilfov		6	4	0	104	114	11	125	11.4
Grand Total		141	134	97	248	620	480	1100	100
Procent		12.8	12.2	8.8	22.5	56.4	43.6	100	