

ThemenMonitor 3. Quartal 2016: Eine Studie von infratest dimap für das Bundespresseamt

Erstveröffentlichung / Primary Publication

Verzeichnis, Liste, Dokumentation / list

Zur Verfügung gestellt in Kooperation mit / provided in cooperation with:

Infratest dimap im Auftrag der Bundesregierung der Bundesrepublik Deutschland

Empfohlene Zitierung / Suggested Citation:


Infratest dimap. (2017). *ThemenMonitor 3. Quartal 2016: Eine Studie von infratest dimap für das Bundespresseamt*. (Berichte für das Bundespresseamt). Berlin. <https://nbn-resolving.org/urn:nbn:de:0168-ssoar-53372-3>

Nutzungsbedingungen:

Dieser Text wird unter einer CC BY-SA Lizenz (Namensnennung-Weitergabe unter gleichen Bedingungen) zur Verfügung gestellt. Nähere Auskünfte zu den CC-Lizenzen finden Sie hier: <https://creativecommons.org/licenses/by-sa/4.0/deed.de>

Terms of use:

This document is made available under a CC BY-SA Licence (Attribution-ShareAlike). For more information see: <https://creativecommons.org/licenses/by-sa/4.0>



ThemenMonitor – KW 27 / 2016

Eine Studie von infratest dimap für das Bundespresseamt / BPA

Tabellarische Übersichten

317100300

Untersuchungsanlage

Grundgesamtheit:	Bevölkerung in Deutschland ab 14 Jahren	
Stichprobe:	Repräsentative Zufallsauswahl / Dual-Frame	
Erhebungsverfahren:	Telefoninterviews (CATI)	
Fallzahl:	1.009 Befragte	
Erhebungszeitraum:	5. bis 6. Juli 2016	
Fehlertoleranz:	1,4 ¹ bis 3,1 ² Prozentpunkte	
Institut:	Infratest dimap / www.infratest-dimap.de	
Ihre Ansprechpartner:	Michael Kunert	☎ +49 (0)30 533 22-154 ✉ michael.kunert@infratest-dimap.de
	Irina Roth	☎ +49 (0)30 533 22-112 ✉ irina.roth@infratest-dimap.de

¹bei einem Anteilswert von 5%

²bei einem Anteilswert von 50%

Inhaltsverzeichnis

Frage: Wenn Sie jetzt einmal an die letzten Tage zurückdenken, welches Thema aus Politik, Wirtschaft und Gesellschaft hat Sie da persönlich am meisten beschäftigt?	
Zusammenfassung 1. + 2. Nennung (Offene Frage, bis zu 2 Nennungen)	1
Frage:(Kopf 2)	3
Frage: Wenn Sie jetzt einmal an die letzten Tage zurückdenken, welches Thema aus Politik, Wirtschaft und Gesellschaft hat Sie da persönlich am meisten beschäftigt?	
1. Nennung (Offene Frage, bis zu 2 Nennungen)	5
Frage:(Kopf 2)	7
Frage: Wenn Sie jetzt einmal an die letzten Tage zurückdenken, welches Thema aus Politik, Wirtschaft und Gesellschaft hat Sie da persönlich am meisten beschäftigt?	
2. Nennung (Offene Frage, bis zu 2 Nennungen)	9
Frage:(Kopf 2)	11
Fehlertoleranztabelle	13

ThemenMonitor - KW 27/2016

Frage: Wenn Sie jetzt einmal an die letzten Tage zurückdenken, welches Thema aus Politik, Wirtschaft und Gesellschaft hat Sie da persönlich am meisten beschäftigt?
Zusammenfassung 1. + 2. Nennung (Offene Frage, bis zu 2 Nennungen)

	Gesamt	Deutschland		Alter in Jahren				Geschlecht		Schulabschluss			Berufstätig		monatl. HH-Netto-EK		
		West	Ost	14-34	35-49	50-64	65+	Männlich	Weiblich	Haupt-/Volksschule	Mittlere Reife/POS	Abitur/Fachhochschulreife	Ja	Nein	unter 1500	1500 bis unter 3000	3000 und mehr
Basis ungewichtet	1009	775	234	165	194	342	308	478	531	189	365	422	549	458	189	350	298
Zusammenfassung 1. + 2. Nennung																	
Debatte um EU-Austritt Großbritanniens / Referendum	48	49	42	47	46	46	50	52	43	35	46	58	46	50	37	45	62
Flüchtlingsströme / Europäische Einwanderungspolitik	22	23	20	18	21	26	25	20	25	24	21	24	22	23	22	23	21
Fußball-EM / Qualifikation	12	12	11	7	13	16	10	12	12	9	14	11	13	10	10	12	14
Kriege, Unruhen, Terror in der Welt allgemein	11	10	12	13	12	12	7	10	12	9	12	10	12	10	7	13	13
Ausländer in Deutschland, Zuwanderungs-, Asylpolitik	7	7	7	1	8	10	8	7	7	10	9	2	8	5	8	7	9
Entwicklung der AfD, Parteitag, -programm	3	4	1	5	1	4	4	3	3	2	3	4	4	3	3	3	4
EU-Politik allgemein	3	3	2	1	4	2	4	5	1	3	3	3	2	3	3	3	3
Terroranschläge in der Türkei	2	2	3	4	2	1	1	2	2	1	2	1	2	2	4	1	2
Politikverdrossenheit, Inkompetenz, Verlogenheit, Korruption von Politikern	2	1	4	2	1	2	2	2	2	2	2	1	2	2	2	2	2
Freihandelsabkommen zwischen EU und USA, TTIP, CETA	2	2	1	2	1	2	1	2	1	0	2	2	2	1	1	1	4
Wahlen in den USA / Vorwahlen	1	2	1	3	2	1	-	2	1	1	2	2	2	1	3	1	1
Innere Sicherheit, Kriminalität, Bekämpfung Terrorismus	1	1	2	0	1	3	1	2	1	3	1	1	1	2	2	1	1
Rentenpolitik, Altersvorsorge	1	1	2	0	1	2	2	2	1	2	1	1	1	2	2	2	1
Morde an Kindern, Schändungen, Entführungen, Missbrauch Verhandlungen mit der Türkei, Verhalten der türkischen Regierung	1	1	1	1	1	1	2	0	2	2	1	1	1	1	0	3	1
Gegenwärtige Politik, Parteien und Politiker in Deutschland allgemein	1	1	1	1	0	1	2	1	1	2	0	2	1	2	2	1	1
Umweltpolitik/ -schutz	1	1	-	-	0	2	1	0	1	0	1	1	1	1	1	1	1
Arbeitslosigkeit / Arbeitsmarktpolitik	1	1	1	0	1	1	1	1	1	1	1	-	1	1	2	0	0
Außenpolitik gegenüber Russland	1	1	1	1	1	1	1	1	1	1	0	2	1	1	0	1	1
Sozialabbau, Soziale Ungerechtigkeiten	1	0	1	1	-	0	1	1	1	1	1	1	0	1	0	1	1
Wetter, Unwetter in Deutschland	1	1	0	-	1	2	-	1	0	1	1	0	1	0	1	0	1
Rechtsextremismus, -terrorismus, Ausländerfeindlichkeit, Debatte um NPD	1	1	-	0	1	0	1	1	0	1	1	1	0	1	2	0	1
Familienpolitik, Kinderbetreuung, Betreuungsgeld	1	0	2	1	1	-	0	-	1	-	1	1	1	0	-	1	-
Bildungspolitik, Pisa-Studie	1	1	1	1	1	-	0	0	1	-	1	1	0	1	1	1	1
Deutschlands Waffenlieferungen	1	1	0	1	0	0	1	0	1	0	0	1	0	1	0	1	0
Debatte um Atommüll-Endlager	1	1	0	-	-	1	1	1	0	0	0	1	0	1	-	-	1
Wahl in Österreich	1	1	-	1	1	0	0	1	0	-	0	1	0	1	-	1	0
Allgemeine Wirtschaftslage	1	0	1	-	-	1	1	1	0	0	1	1	0	1	0	0	1
Gesundheitspolitik, -reform, Krankenkassen	0	1	0	1	-	0	1	-	1	-	0	1	0	1	-	1	-
Armut in Deutschland, Arm-Reich-Gefälle, Unterschichten-Debatte	0	0	0	-	-	0	1	0	0	1	0	-	-	1	1	1	-
Manipulationsskandal bei VW, Abgasaffäre	0	0	-	0	1	0	-	1	-	-	0	1	0	0	-	0	0
Aktienkurse, Entwicklungen an der Börse	0	0	1	-	0	0	0	0	0	0	0	1	0	0	1	-	1
Demographischer Wandel, Alterung der Gesellschaft	0	0	1	-	1	0	-	0	0	-	-	1	0	-	-	0	1
Zinspolitik der Europäischen Zentralbank, EZB	0	0	-	-	1	-	0	0	-	-	-	1	0	0	-	-	1
Energiepolitik	0	-	1	-	-	0	0	0	0	0	0	-	0	0	-	0	-
Außenpolitik der Regierung	0	0	0	-	0	0	-	0	0	-	0	0	0	-	-	-	0

** Grundgesamtheit: Bevölkerung in Deutschland ab 14 Jahren **

Prozentwerte (senkrecht)

Frage: Wenn Sie jetzt einmal an die letzten Tage zurückdenken, welches Thema aus Politik, Wirtschaft und Gesellschaft hat Sie da persönlich am meisten beschäftigt?
Zusammenfassung 1. + 2. Nennung (Offene Frage, bis zu 2 Nennungen)

	Gesamt	Deutschland		Alter in Jahren				Geschlecht		Schulabschluss			Berufstätig		monatl. HH-Netto-EK		
		West	Ost	14-34	35-49	50-64	65+	Männlich	Weiblich	Haupt-/Volksschule	Mittlere Reife/POS	Abitur/Fachhochschulreife	Ja	Nein	unter 1500	1500 bis unter 3000	3000 und mehr
ZUSAMMENFASSUNG: Flüchtlinge / Zuwanderung / Übergriffe	29	30	28	19	29	36	33	27	31	34	31	26	30	28	30	30	30
ZUSAMMENFASSUNG: Terror, -anschläge, -bedrohung	14	13	17	16	15	16	8	13	15	13	15	12	15	12	13	14	16
ZUSAMMENFASSUNG: Kriege / Unruhen in der Welt	11	10	12	13	12	12	7	10	12	9	12	10	12	10	7	13	13
Sonstiges	5	5	6	7	5	5	4	6	5	6	5	7	6	5	6	7	3
Weiß nicht	7	7	9	8	7	7	7	5	9	12	8	3	8	6	10	8	3
Keine Angabe	6	6	4	8	6	3	6	5	7	6	6	4	4	7	5	7	3
Summe	146	148	142	138	145	155	148	148	145	140	149	152	147	146	136	149	160

** Grundgesamtheit: Bevölkerung in Deutschland ab 14 Jahren **

Prozentwerte (senkrecht)

ThemenMonitor - KW 27/2016

Frage: Wenn Sie jetzt einmal an die letzten Tage zurückdenken, welches Thema aus Politik, Wirtschaft und Gesellschaft hat Sie da persönlich am meisten beschäftigt?
Zusammenfassung 1. + 2. Nennung (Offene Frage, bis zu 2 Nennungen)

	Gesamt	Parteipräferenz (Wahlberechtigte ab 18 Jahren)								
		CDU/ CSU	SPD	Linke	B90/ Grüne	FDP	AfD	Sonstige	Nicht/ ungültig wählen	Weiß noch nicht
Basis ungewichtet	1009	200	160	55	90	28	50	16	88	233
Zusammenfassung 1. + 2. Nennung										
Debatte um EU-Austritt Großbritanniens / Referendum	48	53	50	56	50	77	51	43	29	41
Flüchtlingsströme / Europäische Einwanderungspolitik	22	26	15	25	22	27	33	7	21	26
Fußball-EM / Qualifikation	12	18	11	9	21	11	5	5	7	11
Kriege, Unruhen, Terror in der Welt allgemein	11	12	9	6	8	11	13	13	13	9
Ausländer in Deutschland, Zuwanderungs-, Asylpolitik	7	8	6	1	6	7	9	7	5	11
Entwicklung der AfD, Parteitag, -programm	3	3	4	7	8	5	3	-	4	2
EU-Politik allgemein	3	2	1	5	2	13	5	-	7	3
Terroranschläge in der Türkei	2	0	4	-	2	-	2	-	3	0
Politikverdrossenheit, Inkompetenz, Verlogenheit, Korruption von Politikern	2	1	2	6	3	2	4	2	2	2
Freihandelsabkommen zwischen EU und USA, TTIP, CETA	2	2	3	3	-	-	6	5	1	1
Wahlen in den USA / Vorwahlen	1	1	2	-	4	-	-	-	-	1
Innere Sicherheit, Kriminalität, Bekämpfung Terrorismus	1	1	0	1	0	2	4	-	5	1
Rentenpolitik, Altersvorsorge	1	1	1	-	4	-	-	-	1	2
Morde an Kindern, Schändungen, Entführungen, Missbrauch	1	-	1	1	-	-	-	-	3	3
Verhandlungen mit der Türkei, Verhalten der türkischen Regierung	1	3	-	-	2	-	-	17	1	0
Gegenwärtige Politik, Parteien und Politiker in Deutschland allgemein	1	2	1	-	2	-	1	-	2	1
Umweltpolitik/ -schutz	1	1	0	-	5	4	1	-	-	1
Arbeitslosigkeit / Arbeitsmarktpolitik	1	1	2	-	-	-	-	-	1	1
Außenpolitik gegenüber Russland	1	0	1	6	-	-	-	12	1	-
Sozialabbau, Soziale Ungerechtigkeiten	1	-	2	4	-	-	-	-	1	0
Wetter, Unwetter in Deutschland	1	1	0	-	-	6	2	-	1	-
Rechtsextremismus, -terrorismus, Ausländerfeindlichkeit, Debatte um NPD	1	1	-	-	1	-	-	6	-	1
Familienpolitik, Kinderbetreuung, Betreuungsgeld	1	1	3	-	-	-	-	-	-	0
Bildungspolitik, Pisa-Studie	1	0	1	6	-	-	-	-	-	-
Deutschlands Waffenlieferungen	1	1	1	-	1	-	-	-	-	1
Debatte um Atommüll-Endlager	1	0	0	-	4	-	1	7	-	-
Wahl in Österreich	1	1	0	-	2	-	2	-	-	0
Allgemeine Wirtschaftslage	1	1	-	-	-	-	1	-	-	1
Gesundheitspolitik, -reform, Krankenkassen	0	1	1	-	-	-	-	-	-	-
Armut in Deutschland, Arm-Reich-Gefälle, Unterschichten-Debatte	0	-	1	2	-	-	-	-	-	1
Manipulationsskandal bei VW, Abgasaffäre	0	0	-	-	-	-	-	-	1	1
Aktienkurse, Entwicklungen an der Börse	0	0	0	-	-	-	-	-	-	1
Demographischer Wandel, Alterung der Gesellschaft	0	-	-	-	-	-	-	-	2	1
Zinspolitik der Europäischen Zentralbank, EZB	0	1	-	-	-	-	-	-	-	-
Energiepolitik	0	-	-	-	-	-	-	-	1	0
Außenpolitik der Regierung	0	-	0	-	-	-	-	-	1	-

** Grundgesamtheit: Bevölkerung in Deutschland ab 14 Jahren **

Prozentwerte (senkrecht)

Frage: Wenn Sie jetzt einmal an die letzten Tage zurückdenken, welches Thema aus Politik, Wirtschaft und Gesellschaft hat Sie da persönlich am meisten beschäftigt?
Zusammenfassung 1. + 2. Nennung (Offene Frage, bis zu 2 Nennungen)

	Gesamt	Parteipräferenz (Wahlberechtigte ab 18 Jahren)								
		CDU/ CSU	SPD	Linke	B90/ Grüne	FDP	AfD	Sonstige	Nicht/ ungültig wählen	Weiß noch nicht
ZUSAMMENFASSUNG: Flüchtlinge / Zuwanderung / Übergriffe	29	34	21	25	28	34	42	14	26	37
ZUSAMMENFASSUNG: Terror, -anschläge, -bedrohung	14	14	14	7	10	13	19	13	20	11
ZUSAMMENFASSUNG: Kriege / Unruhen in der Welt	11	12	9	6	8	11	13	13	13	9
Sonstiges	5	4	6	9	4	12	6	17	6	5
Weiß nicht	7	4	8	-	2	-	4	-	17	11
Keine Angabe	6	4	5	9	2	-	1	-	8	6
Summe	146	155	144	155	152	178	153	140	141	144

** Grundgesamtheit: Bevölkerung in Deutschland ab 14 Jahren **

Prozentwerte (senkrecht)

ThemenMonitor - KW 27/2016

Frage: Wenn Sie jetzt einmal an die letzten Tage zurückdenken, welches Thema aus Politik, Wirtschaft und Gesellschaft hat Sie da persönlich am meisten beschäftigt?
1. Nennung (Offene Frage, bis zu 2 Nennungen)

	Gesamt	Deutschland		Alter in Jahren				Geschlecht		Schulabschluss			Berufstätig		monatl. HH-Netto-EK		
		West	Ost	14-34	35-49	50-64	65+	Männlich	Weiblich	Haupt-/Volksschule	Mittlere Reife/POS	Abitur/Fachhochschulreife	Ja	Nein	unter 1500	1500 bis unter 3000	3000 und mehr
Basis ungewichtet	1009	775	234	165	194	342	308	478	531	189	365	422	549	458	189	350	298
1. Nennung																	
Debatte um EU-Austritt Großbritanniens / Referendum	40	42	33	43	37	39	42	46	35	30	39	49	38	44	32	36	54
Flüchtlingsströme / Europäische Einwanderungspolitik	14	14	13	11	13	16	16	12	16	17	12	15	14	14	15	12	12
Kriege, Unruhen, Terror in der Welt allgemein	6	5	9	7	8	6	4	5	7	5	8	5	7	5	5	8	6
Fußball-EM / Qualifikation	5	5	6	5	7	5	4	5	6	4	6	5	6	4	4	4	6
Ausländer in Deutschland, Zuwanderungs-, Asylpolitik	5	5	6	0	4	9	6	5	5	10	6	1	6	4	8	5	5
Terroranschläge in der Türkei	1	1	2	2	2	1	0	1	2	1	1	1	2	1	3	1	1
Entwicklung der AfD, Parteitag, -programm	1	2	0	1	0	1	2	1	2	1	1	1	1	1	1	1	0
Politikverdrossenheit, Inkompetenz, Verlogenheit, Korruption von Politikern	1	1	2	1	1	1	1	1	1	2	2	0	1	1	1	1	1
EU-Politik allgemein	1	1	0	-	2	1	1	2	-	1	1	1	1	1	1	1	1
Freihandelsabkommen zwischen EU und USA, TTIP, CETA	1	1	0	1	1	1	1	2	0	-	2	0	1	0	1	1	1
Gegenwärtige Politik, Parteien und Politiker in Deutschland allgemein	1	1	1	1	0	1	1	1	0	0	0	1	1	1	1	0	1
Morde an Kindern, Schändungen, Entführungen, Missbrauch	1	1	1	1	1	1	-	0	1	-	1	1	1	0	-	2	0
Wahlen in den USA / Vorwahlen	1	1	-	2	0	1	-	1	0	-	1	1	1	1	2	0	1
Rentenpolitik, Altersvorsorge	1	0	1	-	1	1	1	1	1	1	1	0	1	1	1	1	0
Verhandlungen mit der Türkei, Verhalten der türkischen Regierung	1	1	-	2	-	0	-	1	1	-	1	1	0	0	-	1	-
Außenpolitik gegenüber Russland	0	0	0	-	0	1	1	1	0	1	0	1	1	0	0	1	0
Wetter, Unwetter in Deutschland	0	0	-	-	1	1	-	1	0	1	-	0	1	0	1	0	0
Bildungspolitik, Pisa-Studie	0	0	1	-	1	-	0	-	1	-	0	1	0	0	-	1	1
Umweltpolitik/ -schutz	0	0	-	-	0	1	-	-	1	-	0	0	0	1	-	0	1
Innere Sicherheit, Kriminalität, Bekämpfung Terrorismus	0	0	1	-	-	1	0	0	1	1	0	0	0	1	0	0	-
Familienpolitik, Kinderbetreuung, Betreuungsgeld	0	0	1	-	1	-	-	-	1	-	1	0	1	-	-	1	-
Sozialabbau, Soziale Ungerechtigkeiten	0	0	1	1	-	-	0	-	1	0	-	1	-	1	0	1	-
Manipulationsskandal bei VW, Abgasaffäre	0	0	-	0	1	0	-	1	-	-	0	1	0	0	-	0	0
Armut in Deutschland, Arm-Reich-Gefälle, Unterschichten-Debatte	0	0	0	-	-	0	1	0	0	0	0	-	-	1	1	0	-
Wahl in Österreich	0	0	-	1	0	-	-	0	-	-	0	0	0	-	-	1	-
Arbeitslosigkeit / Arbeitsmarktpolitik	0	0	-	-	-	-	1	0	0	1	0	-	-	1	1	-	-
Rechtsextremismus, -terrorismus, Ausländerfeindlichkeit, Debatte um NPD	0	0	-	0	-	-	0	0	0	1	-	0	0	0	1	0	-
Deutschlands Waffenlieferungen	0	0	0	-	-	-	1	-	0	-	0	-	-	0	0	0	-
Allgemeine Wirtschaftslage	0	0	0	-	-	0	0	0	0	-	0	0	0	0	0	-	0
Aktienkurse, Entwicklungen an der Börse	0	0	0	-	0	-	0	0	0	0	-	0	0	0	0	-	0
Debatte um Atommüll-Endlager	0	0	-	-	-	-	0	0	0	-	-	0	-	0	-	-	0
Energiepolitik	0	-	0	-	-	0	-	0	-	0	-	-	0	-	-	0	-
Gesundheitspolitik, -reform, Krankenkassen	0	-	0	-	-	0	-	-	0	-	0	-	0	-	-	-	-
Demographischer Wandel, Alterung der Gesellschaft	0	-	0	-	-	0	-	-	0	-	-	0	-	-	-	-	-
ZUSAMMENFASSUNG: Flüchtlinge / Zuwanderung / Übergriffe	19	19	19	12	17	24	22	17	20	27	18	16	19	18	23	17	17

** Grundgesamtheit: Bevölkerung in Deutschland ab 14 Jahren **

Prozentwerte (senkrecht)

Frage: Wenn Sie jetzt einmal an die letzten Tage zurückdenken, welches Thema aus Politik, Wirtschaft und Gesellschaft hat Sie da persönlich am meisten beschäftigt?
1. Nennung (Offene Frage, bis zu 2 Nennungen)

	Gesamt	Deutschland		Alter in Jahren				Geschlecht		Schulabschluss			Berufstätig		monatl. HH-Netto-EK		
		West	Ost	14-34	35-49	50-64	65+	Männlich	Weiblich	Haupt-/Volksschule	Mittlere Reife/POS	Abitur/Fachhochschulreife	Ja	Nein	unter 1500	1500 bis unter 3000	3000 und mehr
ZUSAMMENFASSUNG: Terror, -anschläge, -bedrohung	8	7	12	9	10	7	5	6	9	6	9	6	9	6	9	10	7
ZUSAMMENFASSUNG: Kriege / Unruhen in der Welt	6	5	9	7	8	6	4	5	7	5	8	5	7	5	5	8	6
Sonstiges	3	3	4	4	3	3	2	4	3	5	2	4	4	3	4	4	1
Weiß nicht	7	7	9	8	7	7	7	5	9	12	8	3	8	6	10	8	3
Keine Angabe	6	6	4	8	6	3	6	5	7	6	6	4	4	7	5	7	3
Summe	100	100	100	100	100	100	100	100	100	100	100	100	100	100	100	100	100

** Grundgesamtheit: Bevölkerung in Deutschland ab 14 Jahren **

Prozentwerte (senkrecht)

ThemenMonitor - KW 27/2016

Frage: Wenn Sie jetzt einmal an die letzten Tage zurückdenken, welches Thema aus Politik, Wirtschaft und Gesellschaft hat Sie da persönlich am meisten beschäftigt?
1. Nennung (Offene Frage, bis zu 2 Nennungen)

	Gesamt	Parteipräferenz (Wahlberechtigte ab 18 Jahren)								
		CDU/ CSU	SPD	Linke	B90/ Grüne	FDP	AfD	Sonstige	Nicht/ ungültig wählen	Weiß noch nicht
Basis ungewichtet	1009	200	160	55	90	28	50	16	88	233
1. Nennung										
Debatte um EU-Austritt Großbritanniens / Referendum	40	44	42	45	44	74	35	36	25	35
Flüchtlingsströme / Europäische Einwanderungspolitik	14	16	8	13	12	7	29	7	17	16
Kriege, Unruhen, Terror in der Welt allgemein	6	7	6	4	6	5	4	8	5	5
Fußball-EM / Qualifikation	5	7	5	3	7	6	1	5	5	7
Ausländer in Deutschland, Zuwanderungs-, Asylpolitik	5	6	4	1	4	-	7	7	4	8
Terroranschläge in der Türkei	1	0	3	-	2	-	-	-	0	0
Entwicklung der AfD, Parteitag, -programm	1	1	2	4	5	-	-	-	0	1
Politikverdrossenheit, Inkompetenz, Verlogenheit, Korruption von Politikern	1	1	2	4	-	-	2	-	1	2
EU-Politik allgemein	1	0	1	-	-	3	1	-	3	2
Freihandelsabkommen zwischen EU und USA, TTIP, CETA	1	2	2	3	-	-	3	5	-	-
Gegenwärtige Politik, Parteien und Politiker in Deutschland allgemein	1	1	1	-	2	-	1	-	1	0
Morde an Kindern, Schändungen, Entführungen, Missbrauch	1	-	-	-	-	-	-	-	2	3
Wahlen in den USA / Vorwahlen	1	1	1	-	2	-	-	-	-	1
Rentenpolitik, Altersvorsorge	1	-	1	-	2	-	-	-	1	1
Verhandlungen mit der Türkei, Verhalten der türkischen Regierung	1	1	-	-	-	-	-	8	-	-
Außenpolitik gegenüber Russland	0	0	1	2	-	-	-	7	1	-
Wetter, Unwetter in Deutschland	0	1	0	-	-	-	-	-	1	-
Bildungspolitik, Pisa-Studie	0	0	1	2	-	-	-	-	-	-
Umweltpolitik/ -schutz	0	1	-	-	3	-	-	-	-	-
Innere Sicherheit, Kriminalität, Bekämpfung Terrorismus	0	-	-	1	-	-	2	-	2	0
Familienpolitik, Kinderbetreuung, Betreuungsgeld	0	-	1	-	-	-	-	-	-	0
Sozialabbau, Soziale Ungerechtigkeiten	0	-	-	4	-	-	-	-	-	0
Manipulationskandal bei VW, Abgasaffäre	0	0	-	-	-	-	-	-	1	1
Armut in Deutschland, Arm-Reich-Gefälle, Unterschichten-Debatte	0	-	1	2	-	-	-	-	-	-
Wahl in Österreich	0	-	-	-	2	-	2	-	-	-
Arbeitslosigkeit / Arbeitsmarktpolitik	0	-	1	-	-	-	-	-	-	-
Rechtsextremismus, -terrorismus, Ausländerfeindlichkeit, Debatte um NPD	0	1	-	-	1	-	-	-	-	-
Deutschlands Waffenlieferungen	0	0	-	-	-	-	-	-	-	1
Allgemeine Wirtschaftslage	0	0	-	-	-	-	1	-	-	0
Aktienkurse, Entwicklungen an der Börse	0	-	-	-	-	-	-	-	-	1
Debatte um Atommüll-Endlager	0	-	-	-	1	-	1	-	-	-
Energiepolitik	0	-	-	-	-	-	-	-	-	0
Gesundheitspolitik, -reform, Krankenkassen	0	0	-	-	-	-	-	-	-	-
Demographischer Wandel, Alterung der Gesellschaft	0	-	-	-	-	-	-	-	-	0
ZUSAMMENFASSUNG: Flüchtlinge / Zuwanderung / Übergriffe	19	22	12	13	17	7	35	14	21	23

** Grundgesamtheit: Bevölkerung in Deutschland ab 14 Jahren **

Prozentwerte (senkrecht)

Frage: Wenn Sie jetzt einmal an die letzten Tage zurückdenken, welches Thema aus Politik, Wirtschaft und Gesellschaft hat Sie da persönlich am meisten beschäftigt?
1. Nennung (Offene Frage, bis zu 2 Nennungen)

	Gesamt	Parteipräferenz (Wahlberechtigte ab 18 Jahren)								
		CDU/ CSU	SPD	Linke	B90/ Grüne	FDP	AfD	Sonstige	Nicht/ ungültig wählen	Weiß noch nicht
ZUSAMMENFASSUNG: Terror, -anschläge, -bedrohung	8	8	9	5	8	5	6	8	8	6
ZUSAMMENFASSUNG: Kriege / Unruhen in der Welt	6	7	6	4	6	5	4	8	5	5
Sonstiges	3	1	4	4	4	5	6	17	5	2
Weiß nicht	7	4	8	-	2	-	4	-	17	11
Keine Angabe	6	4	5	9	2	-	1	-	8	6
Summe	100	100	100	100	100	100	100	100	100	100

** Grundgesamtheit: Bevölkerung in Deutschland ab 14 Jahren **

Prozentwerte (senkrecht)

ThemenMonitor - KW 27/2016

Frage: Wenn Sie jetzt einmal an die letzten Tage zurückdenken, welches Thema aus Politik, Wirtschaft und Gesellschaft hat Sie da persönlich am meisten beschäftigt?
2. Nennung (Offene Frage, bis zu 2 Nennungen)

	Gesamt	Deutschland		Alter in Jahren				Geschlecht		Schulabschluss			Berufstätig		monatl. HH-Netto-EK		
		West	Ost	14-34	35-49	50-64	65+	Männlich	Weiblich	Haupt-/Volkschule	Mittlere Reife/POS	Abitur/Fachhochschulreife	Ja	Nein	unter 1500	1500 bis unter 3000	3000 und mehr
Basis ungewichtet	1009	775	234	165	194	342	308	478	531	189	365	422	549	458	189	350	298
BASIS: Befragte mit 2. Nennung	505	401	104	67	90	193	155	249	256	79	177	237	277	228	78	179	182
Flüchtlingsströme / Europäische Einwanderungspolitik	18	18	16	16	19	18	18	15	20	16	20	18	17	19	18	21	15
Debatte um EU-Austritt Großbritanniens / Referendum	16	14	23	14	22	13	17	14	18	12	15	18	18	13	13	18	13
Fußball-EM / Qualifikation	14	14	13	5	15	21	12	14	13	13	16	12	14	13	14	15	15
Kriege, Unruhen, Terror in der Welt allgemein	10	11	6	16	8	11	5	9	11	10	9	9	10	10	5	9	11
Entwicklung der AfD, Parteitag, -programm	4	5	2	9	1	4	4	5	4	4	4	5	5	4	6	4	5
Ausländer in Deutschland, Zuwanderungs-, Asylpolitik	4	5	3	2	9	3	4	4	5	2	7	3	5	3	-	5	7
EU-Politik allgemein	4	4	4	2	4	3	7	6	2	6	4	3	3	5	6	3	4
Innere Sicherheit, Kriminalität, Bekämpfung Terrorismus	2	2	1	1	2	4	1	3	1	5	1	2	2	2	4	0	2
Terroranschläge in der Türkei	2	1	4	6	1	1	1	2	1	2	1	0	1	2	4	0	2
Freihandelsabkommen zwischen EU und USA, TTIP, CETA	2	2	2	2	-	3	2	1	2	1	2	2	2	2	1	-	5
Verhandlungen mit der Türkei, Verhalten der türkischen Regierung	2	2	1	-	2	2	2	1	2	4	1	1	2	1	-	2	1
Politikverdrossenheit, Inkompetenz, Verlogenheit, Korruption von Politikern	2	1	4	2	-	2	2	2	1	1	2	2	2	1	3	2	1
Wahlen in den USA / Vorwahlen	2	2	1	4	3	0	-	2	1	1	2	2	2	1	2	2	1
Rentenpolitik, Altersvorsorge	1	1	2	1	1	2	1	2	1	1	2	1	1	2	3	1	1
Morde an Kindern, Schändungen, Entführungen, Missbrauch	1	1	1	-	-	1	3	1	2	5	-	0	-	2	1	2	1
Arbeitslosigkeit / Arbeitsmarktpolitik	1	1	1	1	2	2	-	1	1	1	2	-	2	-	2	1	1
Gegenwärtige Politik, Parteien und Politiker in Deutschland allgemein	1	1	-	2	-	0	2	1	1	3	-	0	-	2	4	0	-
Umweltpolitik/ -schutz	1	1	-	-	-	1	2	0	2	1	1	1	1	1	3	0	1
Debatte um Atommüll-Endlager	1	1	1	-	-	2	1	1	1	1	1	1	1	1	-	-	2
Gesundheitspolitik, -reform, Krankenkassen	1	1	-	2	-	-	2	-	2	-	1	1	1	1	-	2	-
Rechtsextremismus, -terrorismus, Ausländerfeindlichkeit, Debatte um NPD	1	1	-	-	1	1	1	1	0	1	1	0	1	1	3	-	1
Deutschlands Waffenlieferungen	1	1	-	1	1	0	1	1	1	1	-	2	1	1	-	0	1
Sozialabbau, Soziale Ungerechtigkeiten	1	1	-	-	-	1	2	1	-	1	1	-	0	1	-	-	2
Allgemeine Wirtschaftslage	1	0	2	-	-	1	2	1	1	1	1	0	0	1	-	0	1
Wahl in Österreich	1	1	-	1	1	0	0	1	0	-	-	2	0	1	-	1	0
Außenpolitik gegenüber Russland	1	0	2	2	1	-	-	0	1	-	-	2	0	1	-	1	0
Familienpolitik, Kinderbetreuung, Betreuungsgeld	1	0	2	2	-	-	1	-	1	-	0	1	1	0	-	1	-
Wetter, Unwetter in Deutschland	1	0	1	-	-	2	-	0	1	-	1	-	1	-	-	-	1
Demographischer Wandel, Alterung der Gesellschaft	0	0	1	-	2	1	-	0	1	1	-	1	1	-	-	0	1
Zinspolitik der Europäischen Zentralbank, EZB	0	1	-	-	2	-	0	1	-	-	-	1	1	0	-	-	1
Bildungspolitik, Pisa-Studie	0	1	-	2	-	-	-	1	-	-	1	-	-	1	3	-	-
Armut in Deutschland, Arm-Reich-Gefälle, Unterschichten-Debatte	0	0	-	-	-	-	1	1	-	2	-	-	-	1	-	1	-
Außenpolitik der Regierung	0	0	1	-	1	0	-	0	0	-	0	0	0	-	-	-	0
Aktienkurse, Entwicklungen an der Börse	0	0	0	-	-	1	0	0	0	-	0	1	0	0	0	-	0
Energiepolitik	0	-	1	-	-	-	0	-	0	-	0	-	-	0	-	-	-

** Grundgesamtheit: Bevölkerung in Deutschland ab 14 Jahren **

Prozentwerte (senkrecht)

Frage: Wenn Sie jetzt einmal an die letzten Tage zurückdenken, welches Thema aus Politik, Wirtschaft und Gesellschaft hat Sie da persönlich am meisten beschäftigt?
2. Nennung (Offene Frage, bis zu 2 Nennungen)

	Gesamt	Deutschland		Alter in Jahren				Geschlecht		Schulabschluss			Berufstätig		monatl. HH-Netto-EK		
		West	Ost	14-34	35-49	50-64	65+	Männlich	Weiblich	Haupt-/Volksschule	Mittlere Reife/POS	Abitur/Fachhochschulreife	Ja	Nein	unter 1500	1500 bis unter 3000	3000 und mehr
ZUSAMMENFASSUNG: Flüchtlinge / Zuwanderung / Übergriffe	22	23	20	18	28	21	23	19	25	18	26	20	23	21	18	25	22
ZUSAMMENFASSUNG: Terror, -anschläge, -bedrohung	14	14	11	22	11	15	7	14	13	16	11	12	13	14	13	10	15
ZUSAMMENFASSUNG: Kriege / Unruhen in der Welt	10	11	6	16	8	11	5	9	11	10	9	9	10	10	5	9	11
Sonstiges	5	5	5	9	4	4	4	6	5	4	5	6	5	5	6	7	5
Weiß nicht	-	-	-	-	-	-	-	-	-	-	-	-	-	-	-	-	-
Keine Angabe	-	-	-	-	-	-	-	-	-	-	-	-	-	-	-	-	-
Summe	100	100	100	100	100	100	100	100	100	100	100	100	100	100	100	100	100

** Grundgesamtheit: Bevölkerung in Deutschland ab 14 Jahren **

Prozentwerte (senkrecht)

ThemenMonitor - KW 27/2016

Frage: Wenn Sie jetzt einmal an die letzten Tage zurückdenken, welches Thema aus Politik, Wirtschaft und Gesellschaft hat Sie da persönlich am meisten beschäftigt?
2. Nennung (Offene Frage, bis zu 2 Nennungen)

	Gesamt	Parteipräferenz (Wahlberechtigte ab 18 Jahren)								
		CDU/ CSU	SPD	Linke	B90/ Grüne	FDP	AfD	Sonstige	Nicht/ ungültig wählen	Weiß noch nicht
Basis ungewichtet	1009	200	160	55	90	28	50	16	88	233
BASIS: Befragte mit 2. Nennung										
Flüchtlingsströme / Europäische Einwanderungspolitik	18	19	15	21	18	25	7	-	10	23
Debatte um EU-Austritt Großbritanniens / Referendum	16	17	17	20	11	5	36	18	8	15
Fußball-EM / Qualifikation	14	18	14	11	28	7	7	-	5	11
Kriege, Unruhen, Terror in der Welt allgemein	10	9	7	2	4	8	15	11	18	10
Entwicklung der AfD, Parteitag, -programm	4	4	4	6	6	7	5	-	9	3
Ausländer in Deutschland, Zuwanderungs-, Asylpolitik	4	3	4	-	3	9	3	-	3	8
EU-Politik allgemein	4	2	-	9	3	13	6	-	9	4
Innere Sicherheit, Kriminalität, Bekämpfung Terrorismus	2	2	1	-	1	2	3	-	7	3
Terroranschläge in der Türkei	2	-	2	-	-	-	4	-	6	0
Freihandelsabkommen zwischen EU und USA, TTIP, CETA	2	1	5	-	-	-	5	-	1	1
Verhandlungen mit der Türkei, Verhalten der türkischen Regierung	2	2	-	-	3	-	-	21	3	1
Politikverdrossenheit, Inkompetenz, Verlogenheit, Korruption von Politikern	2	1	-	4	6	3	3	6	3	-
Wahlen in den USA / Vorwahlen	2	-	3	-	3	-	-	-	-	1
Rentenpolitik, Altersvorsorge	1	1	1	-	3	-	-	-	-	3
Morde an Kindern, Schändungen, Entführungen, Missbrauch	1	-	3	2	-	-	-	-	4	1
Arbeitslosigkeit / Arbeitsmarktpolitik	1	1	2	-	-	-	-	-	2	2
Gegenwärtige Politik, Parteien und Politiker in Deutschland allgemein	1	3	-	-	-	-	-	-	1	1
Umweltpolitik/ -schutz	1	0	1	-	3	5	2	-	-	1
Debatte um Atommüll-Endlager	1	0	1	-	7	-	-	17	-	-
Gesundheitspolitik, -reform, Krankenkassen	1	2	3	-	-	-	-	-	-	-
Rechtsextremismus, -terrorismus, Ausländerfeindlichkeit, Debatte um NPD	1	1	-	-	-	-	-	15	-	1
Deutschlands Waffenlieferungen	1	1	3	-	1	-	-	-	-	-
Sozialabbau, Soziale Ungerechtigkeiten	1	-	4	-	-	-	-	-	3	-
Allgemeine Wirtschaftslage	1	2	-	-	-	-	-	-	-	2
Wahl in Österreich	1	1	1	-	-	-	-	-	-	1
Außenpolitik gegenüber Russland	1	-	-	8	-	-	-	12	-	-
Familienpolitik, Kinderbetreuung, Betreuungsgeld	1	1	2	-	-	-	-	-	-	-
Wetter, Unwetter in Deutschland	1	-	-	-	-	8	4	-	-	-
Demographischer Wandel, Alterung der Gesellschaft	0	-	-	-	-	-	-	-	4	1
Zinspolitik der Europäischen Zentralbank, EZB	0	2	-	-	-	-	-	-	-	-
Bildungspolitik, Pisa-Studie	0	-	-	8	-	-	-	-	-	-
Armut in Deutschland, Arm-Reich-Gefälle, Unterschichten-Debatte	0	-	-	-	-	-	-	-	-	1
Außenpolitik der Regierung	0	-	1	-	-	-	-	-	2	-
Aktienkurse, Entwicklungen an der Börse	0	0	1	-	-	-	-	-	-	-
Energiepolitik	0	-	-	-	-	-	-	-	1	-

** Grundgesamtheit: Bevölkerung in Deutschland ab 14 Jahren **

Prozentwerte (senkrecht)

Frage: Wenn Sie jetzt einmal an die letzten Tage zurückdenken, welches Thema aus Politik, Wirtschaft und Gesellschaft hat Sie da persönlich am meisten beschäftigt?
2. Nennung (Offene Frage, bis zu 2 Nennungen)

	Gesamt	Parteipräferenz (Wahlberechtigte ab 18 Jahren)								
		CDU/ CSU	SPD	Linke	B90/ Grüne	FDP	AfD	Sonstige	Nicht/ ungültig wählen	Weiß noch nicht
ZUSAMMENFASSUNG: Flüchtlinge / Zuwanderung / Übergriffe	22	22	19	21	21	34	10	-	13	31
ZUSAMMENFASSUNG: Terror, -anschläge, -bedrohung	14	11	10	2	5	10	22	11	30	13
ZUSAMMENFASSUNG: Kriege / Unruhen in der Welt	10	9	7	2	4	8	15	11	18	10
Sonstiges	5	5	7	9	-	9	-	-	2	6
Weiß nicht	-	-	-	-	-	-	-	-	-	-
Keine Angabe	-	-	-	-	-	-	-	-	-	-
Summe	100	100	100	100	100	100	100	100	100	100

** Grundgesamtheit: Bevölkerung in Deutschland ab 14 Jahren **

Prozentwerte (senkrecht)

ThemenMonitor - KW 27/2016

Fehlertoleranztabelle


Lesebeispiel: In einer Stichprobe von 1000 Personen sei ein Anteil von 20% für ein Merkmal ermittelt worden.

Dann liegt der wahre Wert der Grundgesamtheit mit 95%iger Wahrscheinlichkeit im Intervall $20\% \pm 2,5\%$ also zwischen 17,5% und 22,5%.

Die Tabelle basiert auf der Formel für das Konfidenzintervall bei Zufallsstichproben mit großen Grundgesamtheiten: $K(p,n) \approx 1,96 \sqrt{p(1-p)/n}$

In Feldern mit '---' beträgt das Konfidenzintervall mehr als die Hälfte des Anteils und obige Formel ist nicht mehr anwendbar.

Größe der Stichprobe n=	Anteilswerte in der Stichprobe																		
	1%	2%	3%	4%	5%	10%	15%	20%	25%	30%	35%	40%	45%	50%	60%	70%	80%	90%	95%
100	---	---	---	---	---	---	7,0%	7,8%	8,5%	9,0%	9,3%	9,6%	9,8%	9,8%	9,6%	9,0%	7,8%	---	---
200	---	---	---	---	---	4,2%	4,9%	5,5%	6,0%	6,4%	6,6%	6,8%	6,9%	6,9%	6,8%	6,4%	5,5%	4,2%	---
300	---	---	---	---	2,5%	3,4%	4,0%	4,5%	4,9%	5,2%	5,4%	5,5%	5,6%	5,7%	5,5%	5,2%	4,5%	3,4%	2,5%
400	---	---	---	1,9%	2,1%	2,9%	3,5%	3,9%	4,2%	4,5%	4,7%	4,8%	4,9%	4,9%	4,8%	4,5%	3,9%	2,9%	2,1%
500	---	---	---	1,7%	1,9%	2,6%	3,1%	3,5%	3,8%	4,0%	4,2%	4,3%	4,4%	4,4%	4,3%	4,0%	3,5%	2,6%	1,9%
600	---	---	1,4%	1,6%	1,7%	2,4%	2,9%	3,2%	3,5%	3,7%	3,8%	3,9%	4,0%	4,0%	3,9%	3,7%	3,2%	2,4%	1,7%
700	---	---	1,3%	1,5%	1,6%	2,2%	2,6%	3,0%	3,2%	3,4%	3,5%	3,6%	3,7%	3,7%	3,6%	3,4%	3,0%	2,2%	1,6%
800	---	1,0%	1,2%	1,4%	1,5%	2,1%	2,5%	2,8%	3,0%	3,2%	3,3%	3,4%	3,4%	3,5%	3,4%	3,2%	2,8%	2,1%	1,5%
900	---	0,9%	1,1%	1,3%	1,4%	2,0%	2,3%	2,6%	2,8%	3,0%	3,1%	3,2%	3,3%	3,3%	3,2%	3,0%	2,6%	2,0%	1,4%
1000	---	0,9%	1,1%	1,2%	1,4%	1,9%	2,2%	2,5%	2,7%	2,8%	3,0%	3,0%	3,1%	3,1%	3,0%	2,8%	2,5%	1,9%	1,4%
1100	---	0,8%	1,0%	1,2%	1,3%	1,8%	2,1%	2,4%	2,6%	2,7%	2,8%	2,9%	2,9%	3,0%	2,9%	2,7%	2,4%	1,8%	1,3%
1200	---	0,8%	1,0%	1,1%	1,2%	1,7%	2,0%	2,3%	2,5%	2,6%	2,7%	2,8%	2,8%	2,8%	2,8%	2,6%	2,3%	1,7%	1,2%
1300	---	0,8%	0,9%	1,1%	1,2%	1,6%	1,9%	2,2%	2,4%	2,5%	2,6%	2,7%	2,7%	2,7%	2,7%	2,5%	2,2%	1,6%	1,2%
1400	---	0,7%	0,9%	1,0%	1,1%	1,6%	1,9%	2,1%	2,3%	2,4%	2,5%	2,6%	2,6%	2,6%	2,6%	2,4%	2,1%	1,6%	1,1%
1500	---	0,7%	0,9%	1,0%	1,1%	1,5%	1,8%	2,0%	2,2%	2,3%	2,4%	2,5%	2,5%	2,5%	2,5%	2,3%	2,0%	1,5%	1,1%
1600	0,5%	0,7%	0,8%	1,0%	1,1%	1,5%	1,7%	2,0%	2,1%	2,2%	2,3%	2,4%	2,4%	2,5%	2,4%	2,2%	2,0%	1,5%	1,1%
1700	0,5%	0,7%	0,8%	0,9%	1,0%	1,4%	1,7%	1,9%	2,1%	2,2%	2,3%	2,3%	2,4%	2,4%	2,3%	2,2%	1,9%	1,4%	1,0%
1800	0,5%	0,6%	0,8%	0,9%	1,0%	1,4%	1,6%	1,8%	2,0%	2,1%	2,2%	2,3%	2,3%	2,3%	2,3%	2,1%	1,8%	1,4%	1,0%
1900	0,4%	0,6%	0,8%	0,9%	1,0%	1,3%	1,6%	1,8%	1,9%	2,1%	2,1%	2,2%	2,2%	2,2%	2,2%	2,1%	1,8%	1,3%	1,0%
2000	0,4%	0,6%	0,7%	0,9%	1,0%	1,3%	1,6%	1,8%	1,9%	2,0%	2,1%	2,1%	2,2%	2,2%	2,1%	2,0%	1,8%	1,3%	1,0%
2500	0,4%	0,5%	0,7%	0,8%	0,9%	1,2%	1,4%	1,6%	1,7%	1,8%	1,9%	1,9%	2,0%	2,0%	1,9%	1,8%	1,6%	1,2%	0,9%
3000	0,4%	0,5%	0,6%	0,7%	0,8%	1,1%	1,3%	1,4%	1,5%	1,6%	1,7%	1,8%	1,8%	1,8%	1,8%	1,6%	1,4%	1,1%	0,8%
4000	0,3%	0,4%	0,5%	0,6%	0,7%	0,9%	1,1%	1,2%	1,3%	1,4%	1,5%	1,5%	1,5%	1,5%	1,5%	1,4%	1,2%	0,9%	0,7%
5000	0,3%	0,4%	0,5%	0,5%	0,6%	0,8%	1,0%	1,1%	1,2%	1,3%	1,3%	1,4%	1,4%	1,4%	1,4%	1,3%	1,1%	0,8%	0,6%
6000	0,3%	0,4%	0,4%	0,5%	0,6%	0,8%	0,9%	1,0%	1,1%	1,2%	1,2%	1,2%	1,3%	1,3%	1,2%	1,2%	1,0%	0,8%	0,6%
8000	0,2%	0,3%	0,4%	0,4%	0,5%	0,7%	0,8%	0,9%	0,9%	1,0%	1,0%	1,1%	1,1%	1,1%	1,1%	1,0%	0,9%	0,7%	0,5%
10000	0,2%	0,3%	0,3%	0,4%	0,4%	0,6%	0,7%	0,8%	0,8%	0,9%	0,9%	1,0%	1,0%	1,0%	1,0%	0,9%	0,8%	0,6%	0,4%
11000	0,2%	0,3%	0,3%	0,4%	0,4%	0,6%	0,7%	0,7%	0,8%	0,9%	0,9%	0,9%	0,9%	0,9%	0,9%	0,9%	0,7%	0,6%	0,4%
20000	0,1%	0,2%	0,2%	0,3%	0,3%	0,4%	0,5%	0,6%	0,6%	0,6%	0,7%	0,7%	0,7%	0,7%	0,7%	0,6%	0,6%	0,4%	0,3%
25000	0,1%	0,2%	0,2%	0,2%	0,3%	0,4%	0,4%	0,5%	0,5%	0,6%	0,6%	0,6%	0,6%	0,6%	0,6%	0,6%	0,5%	0,4%	0,3%
30000	0,1%	0,2%	0,2%	0,2%	0,2%	0,3%	0,4%	0,5%	0,5%	0,5%	0,5%	0,5%	0,6%	0,6%	0,6%	0,6%	0,5%	0,3%	0,2%



ThemenMonitor – KW 28 / 2016

Eine Studie von infratest dimap für das Bundespresseamt / BPA

Tabellarische Übersichten

317100300

Untersuchungsanlage

Grundgesamtheit:	Bevölkerung in Deutschland ab 14 Jahren	
Stichprobe:	Repräsentative Zufallsauswahl / Dual-Frame	
Erhebungsverfahren:	Telefoninterviews (CATI)	
Fallzahl:	1.012 Befragte	
Erhebungszeitraum:	12. bis 13. Juli 2016	
Fehlertoleranz:	1,4 ¹ bis 3,1 ² Prozentpunkte	
Institut:	Infratest dimap / www.infratest-dimap.de	
Ihre Ansprechpartner:	Michael Kunert	☎ +49 (0)30 533 22-154 ✉ michael.kunert@infratest-dimap.de
	Irina Roth	☎ +49 (0)30 533 22-112 ✉ irina.roth@infratest-dimap.de

¹bei einem Anteilswert von 5%

²bei einem Anteilswert von 50%

Inhaltsverzeichnis

Frage: Wenn Sie jetzt einmal an die letzten Tage zurückdenken, welches Thema aus Politik, Wirtschaft und Gesellschaft hat Sie da persönlich am meisten beschäftigt?	
Zusammenfassung 1. + 2. Nennung (Offene Frage, bis zu 2 Nennungen)	1
Frage:(Kopf 2)	3
Frage: Wenn Sie jetzt einmal an die letzten Tage zurückdenken, welches Thema aus Politik, Wirtschaft und Gesellschaft hat Sie da persönlich am meisten beschäftigt?	
1. Nennung (Offene Frage, bis zu 2 Nennungen)	5
Frage:(Kopf 2)	7
Frage: Wenn Sie jetzt einmal an die letzten Tage zurückdenken, welches Thema aus Politik, Wirtschaft und Gesellschaft hat Sie da persönlich am meisten beschäftigt?	
2. Nennung (Offene Frage, bis zu 2 Nennungen)	9
Frage:(Kopf 2)	11
Fehlertoleranztafel	13

ThemenMonitor - KW 28/2016

Frage: Wenn Sie jetzt einmal an die letzten Tage zurückdenken, welches Thema aus Politik, Wirtschaft und Gesellschaft hat Sie da persönlich am meisten beschäftigt?
Zusammenfassung 1. + 2. Nennung (Offene Frage, bis zu 2 Nennungen)

	Gesamt	Deutschland		Alter in Jahren				Geschlecht		Schulabschluss			Berufstätig		monatl. HH-Netto-EK		
		West	Ost	14-34	35-49	50-64	65+	Männlich	Weiblich	Haupt-/Volkschule	Mittlere Reife/POS	Abitur/Fachhochschulreife	Ja	Nein	unter 1500	1500 bis unter 3000	3000 und mehr
Basis ungewichtet	1012	789	223	149	205	326	332	493	519	204	339	441	533	475	185	334	320
Zusammenfassung 1. + 2. Nennung																	
Debatte um EU-Austritt Großbritanniens / Referendum	39	42	28	37	42	40	39	41	38	28	37	53	40	37	23	42	47
Flüchtlingsströme / Europäische Einwanderungspolitik	20	20	17	17	17	19	26	18	21	24	19	19	18	22	21	20	19
Fußball-EM / Qualifikation	14	14	15	16	13	16	10	16	12	11	16	14	15	13	12	15	15
Kriege, Unruhen, Terror in der Welt allgemein	6	7	5	10	5	4	5	4	8	5	8	5	6	7	8	8	6
Ausländer in Deutschland, Zuwanderungs-, Asylpolitik	5	4	9	1	8	6	5	4	5	5	5	5	5	5	6	6	4
Rassunruhen in den USA	3	4	2	7	2	3	2	3	4	1	2	7	3	4	5	2	4
Allgemeine Wirtschaftslage	3	3	3	3	2	2	5	4	2	2	3	4	2	4	5	2	3
Entwicklung der AfD, Parteitag, -programm	2	2	1	2	1	1	4	2	2	2	2	3	2	2	2	3	1
Freihandelsabkommen zwischen EU und USA, TTIP, CETA	2	2	2	4	1	2	1	3	1	1	1	4	2	2	-	3	2
Übergriffe in Köln, Silvesternacht	2	2	3	2	2	2	1	2	2	2	3	1	2	1	2	3	2
Verhandlungen mit der Türkei, Verhalten der türkischen Regierung	2	2	2	1	2	4	1	2	2	1	2	2	3	1	1	2	2
Politikverdrossenheit, Inkompetenz, Verlogenheit, Korruption von Politikern	2	1	2	1	1	1	3	2	1	5	1	0	1	2	1	2	1
Wahlen in den USA / Vorwahlen	2	2	0	4	1	1	1	1	2	1	1	3	1	2	1	1	2
Rentenpolitik, Altersvorsorge	2	2	1	-	1	3	1	2	1	3	1	1	1	2	2	2	1
EU-Politik allgemein	1	1	2	-	2	1	3	2	1	2	0	2	1	2	2	1	2
NATO Gipfel	1	1	4	1	2	1	2	2	1	3	1	2	1	2	2	1	1
Außenpolitik gegenüber Russland	1	1	3	-	3	2	1	2	1	2	1	1	2	1	-	3	1
Steuerpolitik, Finanzpolitik	1	2	1	2	-	0	3	2	1	1	1	1	1	2	2	1	1
Umweltpolitik/ -schutz	1	1	2	1	1	2	1	1	2	1	1	1	1	1	2	1	2
Bankenkrise Italien	1	1	0	-	1	1	2	2	1	-	1	3	1	1	0	2	2
Arbeitslosigkeit / Arbeitsmarktpolitik	1	1	-	2	1	2	-	1	2	2	1	1	1	1	2	2	1
Manipulationsskandal bei VW, Abgasaffäre	1	1	1	1	0	1	1	2	0	1	1	1	1	1	1	2	1
Gegenwärtige Politik, Parteien und Politiker in Deutschland allgemein	1	1	1	-	2	0	2	2	0	0	2	1	1	1	1	1	1
Innere Sicherheit, Kriminalität, Bekämpfung Terrorismus	1	1	1	-	1	1	2	1	1	2	1	1	1	2	1	1	1
Rechtsextremismus, -terrorismus, Ausländerfeindlichkeit, Debatte um NPD	1	1	1	2	-	1	0	1	1	-	1	1	0	1	2	0	1
Angela Merkel als Bundeskanzlerin, Auftritte allgemein	1	1	1	1	1	1	1	1	1	2	-	1	0	1	2	1	1
Außenpolitik der Regierung	1	0	2	1	-	1	0	0	1	1	1	0	1	0	2	0	0
Armut in Deutschland, Arm-Reich-Gefälle, Unterschichten-Debatte	1	0	1	-	-	0	2	0	1	1	1	0	0	1	1	1	0
Gesundheitspolitik, -reform, Krankenkassen	0	0	1	-	0	1	0	-	1	1	0	0	0	0	-	0	0
Energiepolitik	0	0	0	-	-	1	0	1	-	-	1	0	0	0	-	0	-
Bildungspolitik, Pisa-Studie	0	0	-	0	0	0	-	0	0	-	0	1	0	0	0	-	0
Morde an Kindern, Schändungen, Entführungen, Missbrauch	0	0	-	-	-	1	-	-	0	0	0	-	0	-	0	0	-
ZUSAMMENFASSUNG: Flüchtlinge / Zuwanderung / Übergriffe	26	26	29	20	27	27	32	24	28	30	26	25	25	28	28	28	25
ZUSAMMENFASSUNG: Terror, -anschläge, -bedrohung	7	7	6	10	6	5	8	5	9	7	9	5	6	9	9	8	7
ZUSAMMENFASSUNG: Kriege / Unruhen in der Welt	6	7	5	10	5	4	5	4	8	5	8	5	6	7	8	8	6

** Grundgesamtheit: Bevölkerung in Deutschland ab 14 Jahren **

Prozentwerte (senkrecht)

Frage: Wenn Sie jetzt einmal an die letzten Tage zurückdenken, welches Thema aus Politik, Wirtschaft und Gesellschaft hat Sie da persönlich am meisten beschäftigt?
Zusammenfassung 1. + 2. Nennung (Offene Frage, bis zu 2 Nennungen)

	Gesamt	Deutschland		Alter in Jahren				Geschlecht		Schulabschluss			Berufstätig		monatl. HH-Netto-EK		
		West	Ost	14-34	35-49	50-64	65+	Männlich	Weiblich	Haupt-/Volkschule	Mittlere Reife/POS	Abitur/Fachhochschulreife	Ja	Nein	unter 1500	1500 bis unter 3000	3000 und mehr
Sonstiges	9	8	13	7	10	11	9	7	11	7	10	10	9	10	12	8	10
Weiß nicht	10	10	10	11	14	9	8	10	10	14	10	5	12	8	14	7	8
Keine Angabe	7	7	8	8	8	6	7	8	7	12	7	3	8	7	7	8	7
Summe	145	147	141	140	143	149	150	146	145	143	141	156	143	148	141	149	147

** Grundgesamtheit: Bevölkerung in Deutschland ab 14 Jahren **

Prozentwerte (senkrecht)

ThemenMonitor - KW 28/2016

Frage: Wenn Sie jetzt einmal an die letzten Tage zurückdenken, welches Thema aus Politik, Wirtschaft und Gesellschaft hat Sie da persönlich am meisten beschäftigt?
Zusammenfassung 1. + 2. Nennung (Offene Frage, bis zu 2 Nennungen)

	Gesamt	Parteipräferenz (Wahlberechtigte ab 18 Jahren)								
		CDU/ CSU	SPD	Linke	B90/ Grüne	FDP	AfD	Sonstige	Nicht/ ungültig wählen	Weiß noch nicht
Basis ungewichtet	1012	210	166	42	107	34	50	20	68	227
Zusammenfassung 1. + 2. Nennung										
Debatte um EU-Austritt Großbritanniens / Referendum	39	43	49	29	62	49	27	37	26	34
Flüchtlingsströme / Europäische Einwanderungspolitik	20	24	24	18	11	16	30	7	24	19
Fußball-EM / Qualifikation	14	20	13	17	5	27	15	22	9	14
Kriege, Unruhen, Terror in der Welt allgemein	6	6	7	6	4	5	5	2	11	4
Ausländer in Deutschland, Zuwanderungs-, Asylpolitik	5	5	5	9	3	4	12	10	9	4
Rassenunruhen in den USA	3	3	4	6	8	5	-	-	-	3
Allgemeine Wirtschaftslage	3	2	1	4	3	6	5	5	5	2
Entwicklung der AfD, Parteitag, -programm	2	1	6	-	5	1	-	12	2	0
Freihandelsabkommen zwischen EU und USA, TTIP, CETA	2	1	1	5	5	4	4	-	1	3
Übergriffe in Köln, Silvesternacht	2	3	0	4	1	9	3	-	2	2
Verhandlungen mit der Türkei, Verhalten der türkischen Regierung	2	3	1	-	2	-	2	6	4	2
Politikverdrossenheit, Inkompetenz, Verlogenheit, Korruption von Politikern	2	2	2	-	3	-	3	-	4	1
Wahlen in den USA / Vorwahlen	2	0	4	-	6	-	-	-	-	-
Rentenpolitik, Altersvorsorge	2	2	2	-	3	1	-	-	-	2
EU-Politik allgemein	1	3	-	-	1	2	5	2	1	1
NATO Gipfel	1	3	1	5	0	1	-	2	1	2
Außenpolitik gegenüber Russland	1	2	0	6	0	-	6	6	-	1
Steuerpolitik, Finanzpolitik	1	1	3	5	-	-	-	-	0	1
Umweltpolitik/ -schutz	1	1	0	5	2	-	3	6	-	0
Bankenkrise Italien	1	1	2	-	1	10	1	-	1	1
Arbeitslosigkeit / Arbeitsmarktpolitik	1	0	2	-	3	-	3	8	2	-
Manipulationsskandal bei VW, Abgasaffäre	1	1	1	4	4	-	-	-	-	-
Gegenwärtige Politik, Parteien und Politiker in Deutschland allgemein	1	-	-	-	-	-	3	5	3	1
Innere Sicherheit, Kriminalität, Bekämpfung Terrorismus	1	1	0	3	-	1	1	-	4	1
Rechtsextremismus, -terrorismus, Ausländerfeindlichkeit, Debatte um NPD	1	0	0	-	2	-	-	-	-	-
Angela Merkel als Bundeskanzlerin, Auftritte allgemein	1	0	1	2	-	-	4	-	2	1
Außenpolitik der Regierung	1	1	1	-	1	-	-	-	-	2
Armut in Deutschland, Arm-Reich-Gefälle, Unterschichten-Debatte	1	0	1	2	-	4	2	-	-	-
Gesundheitspolitik, -reform, Krankenkassen	0	0	-	-	-	-	-	-	-	1
Energiepolitik	0	-	-	-	1	-	-	-	-	1
Bildungspolitik, Pisa-Studie	0	-	1	-	-	-	-	-	-	0
Morde an Kindern, Schändungen, Entführungen, Missbrauch	0	1	-	-	-	-	-	-	-	0
ZUSAMMENFASSUNG: Flüchtlinge / Zuwanderung / Übergriffe	26	32	29	31	16	28	45	17	34	24
ZUSAMMENFASSUNG: Terror, -anschläge, -bedrohung	7	8	7	9	4	5	5	2	14	5
ZUSAMMENFASSUNG: Kriege / Unruhen in der Welt	6	6	7	6	4	5	5	2	11	4

** Grundgesamtheit: Bevölkerung in Deutschland ab 14 Jahren **

Prozentwerte (senkrecht)

Frage: Wenn Sie jetzt einmal an die letzten Tage zurückdenken, welches Thema aus Politik, Wirtschaft und Gesellschaft hat Sie da persönlich am meisten beschäftigt?
Zusammenfassung 1. + 2. Nennung (Offene Frage, bis zu 2 Nennungen)

	Gesamt	Parteipräferenz (Wahlberechtigte ab 18 Jahren)								
		CDU/ CSU	SPD	Linke	B90/ Grüne	FDP	AfD	Sonstige	Nicht/ ungültig wählen	Weiß noch nicht
Sonstiges	9	12	8	26	10	9	9	5	4	9
Weiß nicht	10	8	8	-	6	4	6	-	16	14
Keine Angabe	7	4	5	6	2	-	4	11	8	10
Summe	145	155	152	162	154	156	153	144	137	135

** Grundgesamtheit: Bevölkerung in Deutschland ab 14 Jahren **

Prozentwerte (senkrecht)

ThemenMonitor - KW 28/2016

Frage: Wenn Sie jetzt einmal an die letzten Tage zurückdenken, welches Thema aus Politik, Wirtschaft und Gesellschaft hat Sie da persönlich am meisten beschäftigt?
1. Nennung (Offene Frage, bis zu 2 Nennungen)

	Gesamt	Deutschland		Alter in Jahren				Geschlecht		Schulabschluss			Berufstätig		monatl. HH-Netto-EK		
		West	Ost	14-34	35-49	50-64	65+	Männlich	Weiblich	Haupt-/Volksschule	Mittlere Reife/POS	Abitur/Fachhochschulreife	Ja	Nein	unter 1500	1500 bis unter 3000	3000 und mehr
Basis ungewichtet	1012	789	223	149	205	326	332	493	519	204	339	441	533	475	185	334	320
1. Nennung																	
Debatte um EU-Austritt Großbritanniens / Referendum	32	35	21	32	36	33	30	32	32	23	30	44	34	30	19	35	38
Flüchtlingsströme / Europäische Einwanderungspolitik	12	11	14	11	10	12	15	10	14	14	13	10	11	13	16	10	10
Fußball-EM / Qualifikation	9	9	10	12	7	10	7	12	7	5	11	10	10	8	8	9	12
Kriege, Unruhen, Terror in der Welt allgemein	4	4	5	7	3	2	4	3	5	5	5	2	4	5	5	5	4
Ausländer in Deutschland, Zuwanderungs-, Asylpolitik	3	2	7	1	5	4	3	3	3	3	4	3	3	3	5	5	2
Allgemeine Wirtschaftslage	2	2	1	1	1	2	2	2	1	1	2	2	1	2	3	1	2
Rassenumruhen in den USA	1	2	1	3	0	1	1	2	1	-	1	3	0	3	2	1	2
Entwicklung der AfD, Parteitag, -programm	1	1	1	1	0	1	3	1	1	1	2	1	1	2	1	2	1
Übergriffe in Köln, Silvesternacht	1	1	2	2	1	1	1	1	2	2	2	0	1	1	2	1	1
Freihandelsabkommen zwischen EU und USA, TTIP, CETA	1	1	1	2	1	1	1	2	0	1	1	2	1	1	-	2	1
Rentenpolitik, Altersvorsorge	1	1	1	-	0	3	1	1	1	2	1	1	1	1	1	1	1
NATO Gipfel	1	1	2	1	1	0	1	2	0	1	1	1	1	1	1	1	1
Politikverdrossenheit, Inkompetenz, Verlogenheit, Korruption von Politikern	1	1	1	-	-	1	3	1	1	2	1	0	-	2	1	0	0
Verhandlungen mit der Türkei, Verhalten der türkischen Regierung	1	1	1	1	1	1	0	0	1	1	0	2	1	0	1	1	-
Umweltpolitik/ -schutz	1	1	1	-	1	1	1	1	1	1	1	0	1	1	1	1	1
EU-Politik allgemein	1	1	1	-	-	1	2	1	1	1	0	1	0	1	2	0	0
Außenpolitik der Regierung	1	0	2	1	-	1	-	0	1	1	1	0	1	0	2	-	0
Außenpolitik gegenüber Russland	1	0	2	-	1	0	1	1	0	1	1	1	1	0	-	2	-
Innere Sicherheit, Kriminalität, Bekämpfung Terrorismus	1	0	1	-	-	0	2	0	1	1	0	0	0	1	1	0	0
Wahlen in den USA / Vorwahlen	0	1	-	2	-	-	-	-	1	-	-	1	0	1	-	-	1
Bankenkrise Italien	0	0	0	-	1	0	0	1	0	-	-	1	1	0	0	1	0
Angela Merkel als Bundeskanzlerin, Auftritte allgemein	0	0	1	1	1	-	0	0	0	0	-	1	0	0	-	0	1
Gegenwärtige Politik, Parteien und Politiker in Deutschland allgemein	0	0	-	-	1	-	1	0	0	0	0	0	0	0	0	-	1
Steuerpolitik, Finanzpolitik	0	0	-	0	-	0	1	0	0	0	0	0	0	0	1	0	-
Armut in Deutschland, Arm-Reich-Gefälle, Unterschichten-Debatte	0	0	1	-	-	-	1	0	0	0	1	-	-	1	1	1	-
Arbeitslosigkeit / Arbeitsmarktpolitik	0	0	-	-	1	1	-	0	0	-	1	0	0	0	-	0	1
Rechtsextremismus, -terrorismus, Ausländerfeindlichkeit, Debatte um NPD	0	0	-	1	-	0	-	-	1	-	1	0	0	1	-	-	1
Manipulationsskandal bei VW, Abgasaffäre	0	0	-	-	0	1	-	1	-	1	0	-	0	0	0	0	0
Bildungspolitik, Pisa-Studie	0	0	-	0	0	-	-	-	0	-	0	0	0	0	-	-	0
Gesundheitspolitik, -reform, Krankenkassen	0	-	0	-	-	-	0	-	0	0	-	-	-	0	-	-	-
Morde an Kindern, Schändungen, Entführungen, Missbrauch	0	0	-	-	-	0	-	-	0	0	-	-	0	-	0	-	-
ZUSAMMENFASSUNG: Flüchtlinge / Zuwanderung / Übergriffe	16	15	23	13	15	17	20	14	19	19	18	13	15	18	23	16	13
ZUSAMMENFASSUNG: Terror, -anschläge, -bedrohung	5	5	6	7	3	3	6	4	6	6	5	3	4	6	6	6	4
ZUSAMMENFASSUNG: Kriege / Unruhen in der Welt	4	4	5	7	3	2	4	3	5	5	5	2	4	5	5	5	4

** Grundgesamtheit: Bevölkerung in Deutschland ab 14 Jahren **

Prozentwerte (senkrecht)

Frage: Wenn Sie jetzt einmal an die letzten Tage zurückdenken, welches Thema aus Politik, Wirtschaft und Gesellschaft hat Sie da persönlich am meisten beschäftigt?
1. Nennung (Offene Frage, bis zu 2 Nennungen)

	Gesamt	Deutschland		Alter in Jahren				Geschlecht		Schulabschluss			Berufstätig		monatl. HH-Netto-EK		
		West	Ost	14-34	35-49	50-64	65+	Männlich	Weiblich	Haupt-/Volkschule	Mittlere Reife/POS	Abitur/Fachhochschulreife	Ja	Nein	unter 1500	1500 bis unter 3000	3000 und mehr
Sonstiges	5	4	7	3	5	6	4	4	6	4	5	5	5	5	6	4	5
Weiß nicht	10	10	10	11	14	9	8	10	10	14	10	5	12	8	14	7	8
Keine Angabe	7	7	8	8	8	6	7	8	7	12	7	3	8	7	7	8	7
Summe	100	100	100	100	100	100	100	100	100	100	100	100	100	100	100	100	100

** Grundgesamtheit: Bevölkerung in Deutschland ab 14 Jahren **

Prozentwerte (senkrecht)

ThemenMonitor - KW 28/2016

Frage: Wenn Sie jetzt einmal an die letzten Tage zurückdenken, welches Thema aus Politik, Wirtschaft und Gesellschaft hat Sie da persönlich am meisten beschäftigt?
1. Nennung (Offene Frage, bis zu 2 Nennungen)

	Gesamt	Parteipräferenz (Wahlberechtigte ab 18 Jahren)								
		CDU/ CSU	SPD	Linke	B90/ Grüne	FDP	AfD	Sonstige	Nicht/ ungültig wählen	Weiß noch nicht
Basis ungewichtet	1012	210	166	42	107	34	50	20	68	227
1. Nennung										
Debatte um EU-Austritt Großbritanniens / Referendum	32	36	42	18	56	32	21	30	16	30
Flüchtlingsströme / Europäische Einwanderungspolitik	12	10	15	15	6	7	26	5	17	10
Fußball-EM / Qualifikation	9	13	6	9	5	23	6	-	9	10
Kriege, Unruhen, Terror in der Welt allgemein	4	5	3	6	1	1	5	-	9	4
Ausländer in Deutschland, Zuwanderungs-, Asylpolitik	3	2	3	9	2	4	10	10	6	2
Allgemeine Wirtschaftslage	2	1	1	-	0	5	5	5	5	2
Rassenunruhen in den USA	1	2	1	1	1	-	-	-	-	2
Entwicklung der AfD, Parteitag, -programm	1	0	3	-	4	1	-	12	2	0
Übergriffe in Köln, Silvesternacht	1	2	-	4	-	-	3	-	2	2
Freihandelsabkommen zwischen EU und USA, TTIP, CETA	1	1	1	3	3	4	1	-	-	1
Rentenpolitik, Altersvorsorge	1	1	2	-	1	-	-	-	-	1
NATO Gipfel	1	1	1	4	0	1	-	2	1	1
Politikverdrossenheit, Inkompetenz, Verlogenheit, Korruption von Politikern	1	1	2	-	1	-	-	-	1	0
Verhandlungen mit der Türkei, Verhalten der türkischen Regierung	1	1	1	-	0	-	-	6	4	0
Umweltpolitik/ -schutz	1	1	0	5	1	-	-	6	-	0
EU-Politik allgemein	1	2	-	-	1	-	1	2	-	0
Außenpolitik der Regierung	1	1	-	-	1	-	-	-	-	2
Außenpolitik gegenüber Russland	1	0	0	5	-	-	3	-	-	1
Innere Sicherheit, Kriminalität, Bekämpfung Terrorismus	1	1	-	3	-	-	1	-	2	0
Wahlen in den USA / Vorwahlen	0	-	1	-	-	-	-	-	-	-
Bankenkrise Italien	0	-	1	-	1	5	-	-	-	0
Angela Merkel als Bundeskanzlerin, Auftritte allgemein	0	-	-	2	-	-	-	-	2	1
Gegenwärtige Politik, Parteien und Politiker in Deutschland allgemein	0	-	-	-	-	-	-	-	-	0
Steuerpolitik, Finanzpolitik	0	-	1	-	-	-	-	-	0	0
Armut in Deutschland, Arm-Reich-Gefälle, Unterschichten-Debatte	0	-	1	-	-	4	2	-	-	-
Arbeitslosigkeit / Arbeitsmarktpolitik	0	0	-	-	1	-	-	8	-	-
Rechtsextremismus, -terrorismus, Ausländerfeindlichkeit, Debatte um NPD	0	-	0	-	-	-	-	-	-	-
Manipulationsskandal bei VW, Abgasaffäre	0	0	0	-	-	-	-	-	-	-
Bildungspolitik, Pisa-Studie	0	-	1	-	-	-	-	-	-	0
Gesundheitspolitik, -reform, Krankenkassen	0	-	-	-	-	-	-	-	-	0
Morde an Kindern, Schändungen, Entführungen, Missbrauch	0	-	-	-	-	-	-	-	-	0
ZUSAMMENFASSUNG: Flüchtlinge / Zuwanderung / Übergriffe	16	15	18	28	8	11	40	15	25	13
ZUSAMMENFASSUNG: Terror, -anschläge, -bedrohung	5	6	3	9	1	1	5	-	10	4
ZUSAMMENFASSUNG: Kriege / Unruhen in der Welt	4	5	3	6	1	1	5	-	9	4

** Grundgesamtheit: Bevölkerung in Deutschland ab 14 Jahren **

Prozentwerte (senkrecht)

Frage: Wenn Sie jetzt einmal an die letzten Tage zurückdenken, welches Thema aus Politik, Wirtschaft und Gesellschaft hat Sie da persönlich am meisten beschäftigt?
1. Nennung (Offene Frage, bis zu 2 Nennungen)

	Gesamt	Parteipräferenz (Wahlberechtigte ab 18 Jahren)								
		CDU/ CSU	SPD	Linke	B90/ Grüne	FDP	AfD	Sonstige	Nicht/ ungültig wählen	Weiß noch nicht
Sonstiges	5	5	2	9	6	9	7	5	1	5
Weiß nicht	10	8	8	-	6	4	6	-	16	14
Keine Angabe	7	4	5	6	2	-	4	11	8	10
Summe	100	100	100	100	100	100	100	100	100	100

** Grundgesamtheit: Bevölkerung in Deutschland ab 14 Jahren **

Prozentwerte (senkrecht)

ThemenMonitor - KW 28/2016

Frage: Wenn Sie jetzt einmal an die letzten Tage zurückdenken, welches Thema aus Politik, Wirtschaft und Gesellschaft hat Sie da persönlich am meisten beschäftigt?
2. Nennung (Offene Frage, bis zu 2 Nennungen)

	Gesamt	Deutschland		Alter in Jahren				Geschlecht		Schulabschluss			Berufstätig		monatl. HH-Netto-EK		
		West	Ost	14-34	35-49	50-64	65+	Männlich	Weiblich	Haupt-/Volkschule	Mittlere Reife/POS	Abitur/Fachhochschulreife	Ja	Nein	unter 1500	1500 bis unter 3000	3000 und mehr
Basis ungewichtet	1012	789	223	149	205	326	332	493	519	204	339	441	533	475	185	334	320
BASIS: Befragte mit 2. Nennung	509	400	109	61	92	171	185	260	249	96	150	255	258	250	82	179	169
Flüchtlingsströme / Europäische Einwanderungspolitik	16	18	7	15	15	15	20	17	16	21	14	17	15	17	11	18	19
Debatte um EU-Austritt Großbritanniens / Referendum	15	15	15	14	13	14	18	18	12	10	18	17	15	15	11	15	19
Fußball-EM / Qualifikation	10	10	12	10	14	13	6	9	12	12	11	8	11	9	11	13	7
Kriege, Unruhen, Terror in der Welt allgemein	5	5	1	8	5	4	3	2	7	1	7	4	4	5	6	6	3
Rassenunruhen in den USA	4	4	4	8	3	4	2	3	5	3	3	7	5	4	7	2	6
Ausländer in Deutschland, Zuwanderungs-, Asylpolitik	3	3	4	-	7	4	3	3	4	4	3	4	3	3	1	3	4
Allgemeine Wirtschaftslage	3	2	5	4	2	-	5	3	3	2	1	3	1	4	4	1	3
Wahlen in den USA / Vorwahlen	2	3	1	4	3	1	1	1	3	2	2	4	3	2	2	2	4
Steuerpolitik, Finanzpolitik	2	2	2	4	-	0	4	2	2	2	3	1	1	4	1	1	1
Verhandlungen mit der Türkei, Verhalten der türkischen Regierung	2	2	2	1	1	6	1	3	2	1	4	1	3	1	-	2	3
Politikverdrossenheit, Inkompetenz, Verlogenheit, Korruption von Politikern	2	2	3	2	2	1	2	3	0	8	-	0	3	1	-	4	1
Außenpolitik gegenüber Russland	2	2	2	-	3	4	1	2	1	3	2	1	3	0	-	2	3
Arbeitslosigkeit / Arbeitsmarktpolitik	2	2	-	4	2	2	-	1	3	4	1	1	2	2	6	2	-
EU-Politik allgemein	2	2	2	-	4	2	2	3	1	2	1	3	2	2	-	1	3
Freihandelsabkommen zwischen EU und USA, TTIP, CETA	2	2	3	3	1	2	1	2	2	0	1	3	1	2	-	2	2
Bankenkrise Italien	2	2	0	-	1	1	4	2	1	-	2	2	1	3	-	1	4
Entwicklung der AfD, Parteitag, -programm	2	2	1	4	1	0	2	1	2	1	1	3	2	1	3	1	2
Manipulationsskandal bei VW, Abgasaffäre	2	2	2	3	-	1	2	3	1	2	1	1	1	2	2	3	1
Umweltpolitik/ -schutz	1	1	2	2	2	2	0	0	3	-	3	1	1	1	4	0	2
Gegenwärtige Politik, Parteien und Politiker in Deutschland allgemein	1	1	1	-	2	1	2	3	0	-	3	1	1	1	0	2	-
Innere Sicherheit, Kriminalität, Bekämpfung Terrorismus	1	1	1	-	1	1	3	1	1	2	1	1	1	2	2	1	1
Übergriffe in Köln, Silvesternacht	1	1	3	-	4	1	-	2	1	-	2	1	2	-	-	3	1
NATO Gipfel	1	0	5	-	2	1	2	2	1	4	0	0	-	2	2	1	0
Rechtsextremismus, -terrorismus, Ausländerfeindlichkeit, Debatte um NPD	1	1	2	3	-	1	1	1	1	-	1	2	1	1	4	1	-
Rentenpolitik, Altersvorsorge	1	1	1	-	2	1	1	1	1	3	-	1	1	1	1	2	1
Angela Merkel als Bundeskanzlerin, Auftritte allgemein	1	1	-	-	-	2	2	1	1	4	-	-	-	2	4	1	-
Armut in Deutschland, Arm-Reich-Gefälle, Unterschichten-Debatte	1	0	2	-	-	1	2	0	1	1	1	1	0	1	1	1	0
Energiepolitik	1	1	0	-	-	2	0	1	-	-	1	0	1	0	-	0	-
Gesundheitspolitik, -reform, Krankenkassen	1	1	0	-	1	1	-	-	1	1	1	0	1	0	-	1	0
Außenpolitik der Regierung	0	0	-	-	-	-	1	1	-	-	1	-	-	1	-	1	-
Morde an Kindern, Schändungen, Entführungen, Missbrauch	0	0	-	-	-	1	-	-	0	-	1	-	0	-	-	1	-
Bildungspolitik, Pisa-Studie	0	0	-	-	-	1	-	0	0	-	-	0	0	-	0	-	-
ZUSAMMENFASSUNG: Flüchtlinge / Zuwanderung / Übergriffe	21	22	14	15	26	20	23	21	20	25	18	22	21	20	13	24	24
ZUSAMMENFASSUNG: Terror, -anschläge, -bedrohung	6	7	2	8	6	5	5	3	8	3	8	5	5	7	8	7	4
ZUSAMMENFASSUNG: Kriege / Unruhen in der Welt	5	5	1	8	5	4	3	2	7	1	7	4	4	5	6	6	3

** Grundgesamtheit: Bevölkerung in Deutschland ab 14 Jahren **

Prozentwerte (senkrecht)

Frage: Wenn Sie jetzt einmal an die letzten Tage zurückdenken, welches Thema aus Politik, Wirtschaft und Gesellschaft hat Sie da persönlich am meisten beschäftigt?
2. Nennung (Offene Frage, bis zu 2 Nennungen)

	Gesamt	Deutschland		Alter in Jahren				Geschlecht		Schulabschluss			Berufstätig		monatl. HH-Netto-EK		
		West	Ost	14-34	35-49	50-64	65+	Männlich	Weiblich	Haupt-/Volksschule	Mittlere Reife/POS	Abitur/Fachhochschulreife	Ja	Nein	unter 1500	1500 bis unter 3000	3000 und mehr
Sonstiges	11	10	16	12	10	12	10	9	13	10	13	10	12	11	18	10	11
Weiß nicht	-	-	-	-	-	-	-	-	-	-	-	-	-	-	-	-	-
Keine Angabe	-	-	-	-	-	-	-	-	-	-	-	-	-	-	-	-	-
Summe	100	100	100	100	100	100	100	100	100	100	100	100	100	100	100	100	100

** Grundgesamtheit: Bevölkerung in Deutschland ab 14 Jahren **

Prozentwerte (senkrecht)

ThemenMonitor - KW 28/2016

Frage: Wenn Sie jetzt einmal an die letzten Tage zurückdenken, welches Thema aus Politik, Wirtschaft und Gesellschaft hat Sie da persönlich am meisten beschäftigt?
2. Nennung (Offene Frage, bis zu 2 Nennungen)

	Gesamt	Parteipräferenz (Wahlberechtigte ab 18 Jahren)								
		CDU/ CSU	SPD	Linke	B90/ Grüne	FDP	AfD	Sonstige	Nicht/ ungültig wählen	Weiß noch nicht
Basis ungewichtet	1012	210	166	42	107	34	50	20	68	227
BASIS: Befragte mit 2. Nennung										
Flüchtlingsströme / Europäische Einwanderungspolitik	16	23	16	5	10	13	6	3	17	27
Debatte um EU-Austritt Großbritanniens / Referendum	15	13	14	17	10	24	12	17	27	13
Fußball-EM / Qualifikation	10	11	14	12	-	5	18	50	2	10
Kriege, Unruhen, Terror in der Welt allgemein	5	3	8	-	5	6	-	5	6	2
Rassenunruhen in den USA	4	1	5	8	13	7	-	-	-	4
Ausländer in Deutschland, Zuwanderungs-, Asylpolitik	3	5	3	-	2	-	4	-	7	5
Allgemeine Wirtschaftslage	3	1	1	5	4	2	-	-	-	2
Wahlen in den USA / Vorwahlen	2	1	5	-	10	-	-	-	-	-
Steuerpolitik, Finanzpolitik	2	2	2	7	-	-	-	-	-	1
Verhandlungen mit der Türkei, Verhalten der türkischen Regierung	2	3	1	-	3	-	5	-	-	4
Politikverdrossenheit, Inkompetenz, Verlogenheit, Korruption von Politikern	2	2	1	-	4	-	6	-	8	1
Außenpolitik gegenüber Russland	2	3	-	1	1	-	6	14	-	2
Arbeitslosigkeit / Arbeitsmarktpolitik	2	-	3	-	2	-	5	-	4	-
EU-Politik allgemein	2	2	-	-	1	2	9	-	2	4
Freihandelsabkommen zwischen EU und USA, TTIP, CETA	2	-	-	2	4	-	5	-	3	4
Bankenkrise Italien	2	2	3	-	-	7	1	-	3	0
Entwicklung der AfD, Parteitag, -programm	2	2	6	-	1	-	-	-	-	-
Manipulationsskandal bei VW, Abgasaffäre	2	1	0	5	8	-	-	-	-	-
Umweltpolitik/ -schutz	1	0	-	8	2	-	5	-	-	-
Gegenwärtige Politik, Parteien und Politiker in Deutschland allgemein	1	-	-	-	-	-	5	11	7	3
Innere Sicherheit, Kriminalität, Bekämpfung Terrorismus	1	1	1	-	-	2	-	-	7	2
Übergriffe in Köln, Silvesternacht	1	2	1	-	2	13	-	-	-	-
NATO Gipfel	1	3	-	2	-	-	-	-	-	2
Rechtsextremismus, -terrorismus, Ausländerfeindlichkeit, Debatte um NPD	1	0	0	-	4	-	-	-	-	-
Rentenpolitik, Altersvorsorge	1	1	1	-	3	1	-	-	-	2
Angela Merkel als Bundeskanzlerin, Auftritte allgemein	1	1	1	-	-	-	8	-	-	-
Armut in Deutschland, Arm-Reich-Gefälle, Unterschichten-Debatte	1	1	0	3	-	6	-	-	-	-
Energiepolitik	1	-	-	-	2	-	-	-	-	2
Gesundheitspolitik, -reform, Krankenkassen	1	0	-	-	-	-	-	-	-	1
Außenpolitik der Regierung	0	-	1	-	-	-	-	-	-	-
Morde an Kindern, Schändungen, Entführungen, Missbrauch	0	1	-	-	-	-	-	-	-	-
Bildungspolitik, Pisa-Studie	0	-	-	-	-	-	-	-	-	-
ZUSAMMENFASSUNG: Flüchtlinge / Zuwanderung / Übergriffe	21	30	19	5	14	25	10	3	24	31
ZUSAMMENFASSUNG: Terror, -anschläge, -bedrohung	6	4	8	-	5	8	-	5	13	4
ZUSAMMENFASSUNG: Kriege / Unruhen in der Welt	5	3	8	-	5	6	-	5	6	2

** Grundgesamtheit: Bevölkerung in Deutschland ab 14 Jahren **

Prozentwerte (senkrecht)

Frage: Wenn Sie jetzt einmal an die letzten Tage zurückdenken, welches Thema aus Politik, Wirtschaft und Gesellschaft hat Sie da persönlich am meisten beschäftigt?
2. Nennung (Offene Frage, bis zu 2 Nennungen)

	Gesamt	Parteipräferenz (Wahlberechtigte ab 18 Jahren)								
		CDU/ CSU	SPD	Linke	B90/ Grüne	FDP	AfD	Sonstige	Nicht/ ungültig wählen	Weiß noch nicht
Sonstiges	11	13	12	25	9	13	5	-	7	11
Weiß nicht	-	-	-	-	-	-	-	-	-	-
Keine Angabe	-	-	-	-	-	-	-	-	-	-
Summe	100	100	100	100	100	100	100	100	100	100

** Grundgesamtheit: Bevölkerung in Deutschland ab 14 Jahren **

Prozentwerte (senkrecht)

ThemenMonitor - KW 28/2016

Fehlertoleranztabelle


Lesebeispiel: In einer Stichprobe von 1000 Personen sei ein Anteil von 20% für ein Merkmal ermittelt worden.

Dann liegt der wahre Wert der Grundgesamtheit mit 95%iger Wahrscheinlichkeit im Intervall $20\% \pm 2,5\%$ also zwischen 17,5% und 22,5%.

Die Tabelle basiert auf der Formel für das Konfidenzintervall bei Zufallsstichproben mit großen Grundgesamtheiten: $K(p,n) \approx 1,96 \sqrt{p(1-p)/n}$

In Feldern mit '---' beträgt das Konfidenzintervall mehr als die Hälfte des Anteils und obige Formel ist nicht mehr anwendbar.

Größe der Stichprobe n=	Anteilswerte in der Stichprobe																		
	1%	2%	3%	4%	5%	10%	15%	20%	25%	30%	35%	40%	45%	50%	60%	70%	80%	90%	95%
100	---	---	---	---	---	---	7,0%	7,8%	8,5%	9,0%	9,3%	9,6%	9,8%	9,8%	9,6%	9,0%	7,8%	---	---
200	---	---	---	---	---	4,2%	4,9%	5,5%	6,0%	6,4%	6,6%	6,8%	6,9%	6,9%	6,8%	6,4%	5,5%	4,2%	---
300	---	---	---	---	2,5%	3,4%	4,0%	4,5%	4,9%	5,2%	5,4%	5,5%	5,6%	5,7%	5,5%	5,2%	4,5%	3,4%	2,5%
400	---	---	---	1,9%	2,1%	2,9%	3,5%	3,9%	4,2%	4,5%	4,7%	4,8%	4,9%	4,9%	4,8%	4,5%	3,9%	2,9%	2,1%
500	---	---	---	1,7%	1,9%	2,6%	3,1%	3,5%	3,8%	4,0%	4,2%	4,3%	4,4%	4,4%	4,3%	4,0%	3,5%	2,6%	1,9%
600	---	---	1,4%	1,6%	1,7%	2,4%	2,9%	3,2%	3,5%	3,7%	3,8%	3,9%	4,0%	4,0%	3,9%	3,7%	3,2%	2,4%	1,7%
700	---	---	1,3%	1,5%	1,6%	2,2%	2,6%	3,0%	3,2%	3,4%	3,5%	3,6%	3,7%	3,7%	3,6%	3,4%	3,0%	2,2%	1,6%
800	---	1,0%	1,2%	1,4%	1,5%	2,1%	2,5%	2,8%	3,0%	3,2%	3,3%	3,4%	3,4%	3,5%	3,4%	3,2%	2,8%	2,1%	1,5%
900	---	0,9%	1,1%	1,3%	1,4%	2,0%	2,3%	2,6%	2,8%	3,0%	3,1%	3,2%	3,3%	3,3%	3,2%	3,0%	2,6%	2,0%	1,4%
1000	---	0,9%	1,1%	1,2%	1,4%	1,9%	2,2%	2,5%	2,7%	2,8%	3,0%	3,0%	3,1%	3,1%	3,0%	2,8%	2,5%	1,9%	1,4%
1100	---	0,8%	1,0%	1,2%	1,3%	1,8%	2,1%	2,4%	2,6%	2,7%	2,8%	2,9%	2,9%	3,0%	2,9%	2,7%	2,4%	1,8%	1,3%
1200	---	0,8%	1,0%	1,1%	1,2%	1,7%	2,0%	2,3%	2,5%	2,6%	2,7%	2,8%	2,8%	2,8%	2,8%	2,6%	2,3%	1,7%	1,2%
1300	---	0,8%	0,9%	1,1%	1,2%	1,6%	1,9%	2,2%	2,4%	2,5%	2,6%	2,7%	2,7%	2,7%	2,7%	2,5%	2,2%	1,6%	1,2%
1400	---	0,7%	0,9%	1,0%	1,1%	1,6%	1,9%	2,1%	2,3%	2,4%	2,5%	2,6%	2,6%	2,6%	2,6%	2,4%	2,1%	1,6%	1,1%
1500	---	0,7%	0,9%	1,0%	1,1%	1,5%	1,8%	2,0%	2,2%	2,3%	2,4%	2,5%	2,5%	2,5%	2,5%	2,3%	2,0%	1,5%	1,1%
1600	0,5%	0,7%	0,8%	1,0%	1,1%	1,5%	1,7%	2,0%	2,1%	2,2%	2,3%	2,4%	2,4%	2,5%	2,4%	2,2%	2,0%	1,5%	1,1%
1700	0,5%	0,7%	0,8%	0,9%	1,0%	1,4%	1,7%	1,9%	2,1%	2,2%	2,3%	2,3%	2,4%	2,4%	2,3%	2,2%	1,9%	1,4%	1,0%
1800	0,5%	0,6%	0,8%	0,9%	1,0%	1,4%	1,6%	1,8%	2,0%	2,1%	2,2%	2,3%	2,3%	2,3%	2,3%	2,1%	1,8%	1,4%	1,0%
1900	0,4%	0,6%	0,8%	0,9%	1,0%	1,3%	1,6%	1,8%	1,9%	2,1%	2,1%	2,2%	2,2%	2,2%	2,2%	2,1%	1,8%	1,3%	1,0%
2000	0,4%	0,6%	0,7%	0,9%	1,0%	1,3%	1,6%	1,8%	1,9%	2,0%	2,1%	2,1%	2,2%	2,2%	2,1%	2,0%	1,8%	1,3%	1,0%
2500	0,4%	0,5%	0,7%	0,8%	0,9%	1,2%	1,4%	1,6%	1,7%	1,8%	1,9%	1,9%	2,0%	2,0%	1,9%	1,8%	1,6%	1,2%	0,9%
3000	0,4%	0,5%	0,6%	0,7%	0,8%	1,1%	1,3%	1,4%	1,5%	1,6%	1,7%	1,8%	1,8%	1,8%	1,8%	1,6%	1,4%	1,1%	0,8%
4000	0,3%	0,4%	0,5%	0,6%	0,7%	0,9%	1,1%	1,2%	1,3%	1,4%	1,5%	1,5%	1,5%	1,5%	1,5%	1,4%	1,2%	0,9%	0,7%
5000	0,3%	0,4%	0,5%	0,5%	0,6%	0,8%	1,0%	1,1%	1,2%	1,3%	1,3%	1,4%	1,4%	1,4%	1,4%	1,3%	1,1%	0,8%	0,6%
6000	0,3%	0,4%	0,4%	0,5%	0,6%	0,8%	0,9%	1,0%	1,1%	1,2%	1,2%	1,2%	1,3%	1,3%	1,2%	1,2%	1,0%	0,8%	0,6%
8000	0,2%	0,3%	0,4%	0,4%	0,5%	0,7%	0,8%	0,9%	0,9%	1,0%	1,0%	1,1%	1,1%	1,1%	1,1%	1,0%	0,9%	0,7%	0,5%
10000	0,2%	0,3%	0,3%	0,4%	0,4%	0,6%	0,7%	0,8%	0,8%	0,9%	0,9%	1,0%	1,0%	1,0%	1,0%	0,9%	0,8%	0,6%	0,4%
11000	0,2%	0,3%	0,3%	0,4%	0,4%	0,6%	0,7%	0,7%	0,8%	0,9%	0,9%	0,9%	0,9%	0,9%	0,9%	0,9%	0,7%	0,6%	0,4%
20000	0,1%	0,2%	0,2%	0,3%	0,3%	0,4%	0,5%	0,6%	0,6%	0,6%	0,7%	0,7%	0,7%	0,7%	0,7%	0,6%	0,6%	0,4%	0,3%
25000	0,1%	0,2%	0,2%	0,2%	0,3%	0,4%	0,4%	0,5%	0,5%	0,6%	0,6%	0,6%	0,6%	0,6%	0,6%	0,6%	0,5%	0,4%	0,3%
30000	0,1%	0,2%	0,2%	0,2%	0,2%	0,3%	0,4%	0,5%	0,5%	0,5%	0,5%	0,6%	0,6%	0,6%	0,6%	0,5%	0,5%	0,3%	0,2%



ThemenMonitor – KW 29 / 2016

Eine Studie von infratest dimap für das Bundespresseamt / BPA

Tabellarische Übersichten

317100300

Untersuchungsanlage

Grundgesamtheit:	Bevölkerung in Deutschland ab 14 Jahren	
Stichprobe:	Repräsentative Zufallsauswahl / Dual-Frame	
Erhebungsverfahren:	Telefoninterviews (CATI)	
Fallzahl:	1.006 Befragte	
Erhebungszeitraum:	19. bis 20. Juli 2016	
Fehlertoleranz:	1,4 ¹ bis 3,1 ² Prozentpunkte	
Institut:	Infratest dimap / www.infratest-dimap.de	
Ihre Ansprechpartner:	Michael Kunert	☎ +49 (0)30 533 22-154 ✉ michael.kunert@infratest-dimap.de
	Irina Roth	☎ +49 (0)30 533 22-112 ✉ irina.roth@infratest-dimap.de

¹bei einem Anteilswert von 5%

²bei einem Anteilswert von 50%

Inhaltsverzeichnis

Frage: Wenn Sie jetzt einmal an die letzten Tage zurückdenken, welches Thema aus Politik, Wirtschaft und Gesellschaft hat Sie da persönlich am meisten beschäftigt?	
Zusammenfassung 1. + 2. Nennung (Offene Frage, bis zu 2 Nennungen)	1
Frage:(Kopf 2)	3
Frage: Wenn Sie jetzt einmal an die letzten Tage zurückdenken, welches Thema aus Politik, Wirtschaft und Gesellschaft hat Sie da persönlich am meisten beschäftigt?	
1. Nennung (Offene Frage, bis zu 2 Nennungen)	5
Frage:(Kopf 2)	7
Frage: Wenn Sie jetzt einmal an die letzten Tage zurückdenken, welches Thema aus Politik, Wirtschaft und Gesellschaft hat Sie da persönlich am meisten beschäftigt?	
2. Nennung (Offene Frage, bis zu 2 Nennungen)	9
Frage:(Kopf 2)	11
Fehlertoleranztabelle	13

ThemenMonitor - KW 29/2016

Frage: Wenn Sie jetzt einmal an die letzten Tage zurückdenken, welches Thema aus Politik, Wirtschaft und Gesellschaft hat Sie da persönlich am meisten beschäftigt?
Zusammenfassung 1. + 2. Nennung (Offene Frage, bis zu 2 Nennungen)

	Gesamt	Deutschland		Alter in Jahren				Geschlecht		Schulabschluss			Berufstätig		monatl. HH-Netto-EK		
		West	Ost	14-34	35-49	50-64	65+	Männlich	Weiblich	Haupt-/Volkschule	Mittlere Reife/POS	Abitur/Fachhochschulreife	Ja	Nein	unter 1500	1500 bis unter 3000	3000 und mehr
Basis ungewichtet	1006	779	227	168	190	325	323	486	520	217	355	405	499	501	196	298	280
Zusammenfassung 1. + 2. Nennung																	
Politische Situation in der Türkei allgemein, Militärputsch	40	41	38	33	39	41	50	44	37	39	39	46	38	43	24	44	49
Terroranschläge in Frankreich	22	22	25	24	27	22	17	21	23	19	23	24	25	19	19	21	25
Terror, Terroranschläge allgemein	19	18	19	17	18	22	18	18	19	17	20	19	19	18	20	21	17
Flüchtlingsströme / Europäische Einwanderungspolitik	13	13	12	12	11	14	15	11	15	12	14	14	13	14	14	15	14
Debatte um EU-Austritt Großbritanniens / Referendum	9	9	8	8	9	8	11	12	6	7	8	14	8	10	4	12	10
Anschlag im Zug in Bayern, Attentat Würzburg	7	7	7	7	8	8	5	9	5	6	7	9	9	6	8	8	8
Ausländer in Deutschland, Zuwanderungs-, Asylpolitik	6	5	10	4	4	8	8	4	8	10	6	3	6	6	6	9	4
Kriege, Unruhen, Terror in der Welt allgemein	5	6	4	3	7	7	5	4	7	6	6	5	6	4	5	5	6
Wahlen in den USA / Vorwahlen	2	2	1	2	3	1	1	2	2	1	2	3	3	1	0	3	2
Innere Sicherheit, Kriminalität, Bekämpfung Terrorismus	1	2	-	1	1	2	1	2	1	3	1	1	1	1	1	1	2
Politikverdrossenheit, Inkompetenz, Verlogenheit, Korruption von Politikern	1	1	1	1	1	2	1	1	1	2	2	0	2	1	1	1	1
Rentenpolitik, Altersvorsorge	1	1	2	1	0	2	2	1	1	2	1	1	1	2	1	2	0
Fußball-EM / Qualifikation	1	1	1	0	1	1	2	2	0	2	1	1	1	1	2	1	2
Familienpolitik, Kinderbetreuung, Betreuungsgeld	1	1	2	2	1	0	-	1	1	1	1	1	1	1	2	2	-
Rechtsextremismus, -terrorismus, Ausländerfeindlichkeit, Debatte um NPD	1	1	1	1	1	-	2	1	1	-	2	1	1	1	1	1	2
Gegenwärtige Politik, Parteien und Politiker in Deutschland allgemein	1	1	2	1	1	1	1	1	1	1	2	-	1	1	3	1	-
Allgemeine Wirtschaftslage	1	1	1	-	0	2	1	1	1	-	1	1	1	1	1	1	1
Sozialabbau, Soziale Ungerechtigkeiten	1	1	2	1	0	2	1	1	1	1	1	2	1	1	0	0	2
EU-Politik allgemein	1	1	1	-	1	1	1	1	1	1	0	1	1	0	1	-	1
Entwicklung der AfD, Parteitag, -programm	1	1	-	1	-	0	1	1	1	1	0	1	0	1	0	1	1
Umweltpolitik/ -schutz	1	1	1	-	-	2	0	1	1	1	1	0	1	0	1	1	-
Außenpolitik der Regierung	1	1	1	1	0	1	1	1	0	1	0	1	1	1	0	1	0
Manipulationsskandal bei VW, Abgasaffäre	1	1	-	-	-	1	1	1	0	1	0	0	0	1	1	0	1
Auseinandersetzung mit dem Islam / Angst vor Islamisierung und Terror im Namen des Islam	1	1	0	-	1	0	1	1	1	1	0	1	0	1	0	1	1
Steuerpolitik, Finanzpolitik	1	1	0	-	1	0	0	1	0	1	-	1	1	0	0	1	0
Freihandelsabkommen zwischen EU und USA, TTIP, CETA	0	0	0	-	-	1	1	0	1	1	0	1	0	1	1	1	0
Angela Merkel als Bundeskanzlerin, Auftritte allgemein	0	0	-	-	-	-	2	0	1	0	1	-	-	1	1	-	-
Doping allgemein/ im Radsport	0	0	-	-	0	1	0	1	0	-	0	1	0	0	1	-	1
Gesundheitspolitik, -reform, Krankenkassen	0	0	1	-	0	0	0	0	0	0	0	-	0	0	0	0	0
NATO Gipfel	0	-	1	-	-	1	0	0	0	-	0	0	-	0	-	0	-
ZUSAMMENFASSUNG: Terror, -anschläge, -bedrohung	52	54	48	50	60	57	45	52	53	48	53	56	57	48	50	55	57
ZUSAMMENFASSUNG: Flüchtlinge / Zuwanderung / Übergriffe	19	18	22	16	14	23	23	15	23	21	20	18	19	19	20	23	18
ZUSAMMENFASSUNG: Kriege / Unruhen in der Welt	5	6	4	3	7	7	5	4	7	6	6	5	6	4	5	5	6

** Grundgesamtheit: Bevölkerung in Deutschland ab 14 Jahren **

Prozentwerte (senkrecht)

Frage: Wenn Sie jetzt einmal an die letzten Tage zurückdenken, welches Thema aus Politik, Wirtschaft und Gesellschaft hat Sie da persönlich am meisten beschäftigt?
Zusammenfassung 1. + 2. Nennung (Offene Frage, bis zu 2 Nennungen)

	Gesamt	Deutschland		Alter in Jahren				Geschlecht		Schulabschluss			Berufstätig		monatl. HH-Netto-EK		
		West	Ost	14-34	35-49	50-64	65+	Männlich	Weiblich	Haupt-/Volkschule	Mittlere Reife/POS	Abitur/Fachhochschulreife	Ja	Nein	unter 1500	1500 bis unter 3000	3000 und mehr
Sonstiges	5	6	5	7	5	4	6	6	5	4	5	5	4	7	5	4	5
Weiß nicht	7	6	8	10	8	3	5	7	7	9	6	4	7	6	12	3	4
Keine Angabe	3	3	2	5	2	4	1	2	4	4	4	2	3	3	5	1	2
Summe	155	154	157	141	154	162	163	158	151	153	155	163	155	154	141	160	163

** Grundgesamtheit: Bevölkerung in Deutschland ab 14 Jahren **

Prozentwerte (senkrecht)

ThemenMonitor - KW 29/2016

Frage: Wenn Sie jetzt einmal an die letzten Tage zurückdenken, welches Thema aus Politik, Wirtschaft und Gesellschaft hat Sie da persönlich am meisten beschäftigt?
Zusammenfassung 1. + 2. Nennung (Offene Frage, bis zu 2 Nennungen)

	Gesamt	Parteipräferenz (Wahlberechtigte ab 18 Jahren)								
		CDU/ CSU	SPD	Linke	B90/ Grüne	FDP	AfD	Sonstige	Nicht/ ungültig wählen	Weiß noch nicht
Basis ungewichtet	1006	187	157	48	85	36	60	16	83	237
Zusammenfassung 1. + 2. Nennung										
Politische Situation in der Türkei allgemein, Militärputsch	40	49	45	50	48	51	43	31	32	33
Terroranschläge in Frankreich	22	23	26	19	30	38	22	14	11	23
Terror, Terroranschläge allgemein	19	21	15	9	15	8	25	26	16	22
Flüchtlingsströme / Europäische Einwanderungspolitik	13	12	20	2	12	13	21	18	18	11
Debatte um EU-Austritt Großbritanniens / Referendum	9	14	10	4	7	14	13	-	7	9
Anschlag im Zug in Bayern, Attentat Würzburg	7	4	11	15	9	2	18	3	5	6
Ausländer in Deutschland, Zuwanderungs-, Asylpolitik	6	4	5	7	5	3	11	25	7	8
Kriege, Unruhen, Terror in der Welt allgemein	5	6	7	9	3	5	3	19	7	5
Wahlen in den USA / Vorwahlen	2	1	3	3	3	2	2	-	-	1
Innere Sicherheit, Kriminalität, Bekämpfung Terrorismus	1	2	2	-	1	-	-	-	2	1
Politikverdrossenheit, Inkompetenz, Verlogenheit, Korruption von Politikern	1	2	1	-	4	-	1	-	-	1
Rentenpolitik, Altersvorsorge	1	3	-	-	-	7	-	3	2	0
Fußball-EM / Qualifikation	1	2	1	-	1	-	-	-	0	1
Familienpolitik, Kinderbetreuung, Betreuungsgeld	1	0	-	-	4	-	-	8	3	-
Rechtsextremismus, -terrorismus, Ausländerfeindlichkeit, Debatte um NPD	1	1	3	-	-	1	-	7	3	-
Gegenwärtige Politik, Parteien und Politiker in Deutschland allgemein	1	1	1	6	3	-	-	-	-	1
Allgemeine Wirtschaftslage	1	0	2	-	-	2	-	2	1	2
Sozialabbau, Soziale Ungerechtigkeiten	1	-	-	7	2	-	3	3	1	0
EU-Politik allgemein	1	1	0	3	0	-	1	-	2	1
Entwicklung der AfD, Parteitag, -programm	1	1	2	-	-	-	2	-	-	-
Umweltpolitik/ -schutz	1	-	1	2	1	-	3	7	-	-
Außenpolitik der Regierung	1	-	1	2	1	-	-	-	1	1
Manipulationsskandal bei VW, Abgasaffäre	1	-	0	-	-	-	-	-	4	1
Auseinandersetzung mit dem Islam / Angst vor Islamisierung und Terror im Namen des Islam	1	1	1	1	0	-	-	-	1	0
Steuerpolitik, Finanzpolitik	1	-	0	3	1	1	2	-	1	-
Freihandelsabkommen zwischen EU und USA, TTIP, CETA	0	1	0	-	2	-	1	-	-	1
Angela Merkel als Bundeskanzlerin, Auftritte allgemein	0	1	-	-	-	-	2	-	1	0
Doping allgemein/ im Radsport	0	1	1	-	-	-	-	-	-	0
Gesundheitspolitik, -reform, Krankenkassen	0	-	0	2	-	-	-	-	-	0
NATO Gipfel	0	0	-	3	-	-	-	-	-	-
ZUSAMMENFASSUNG: Terror, -anschläge, -bedrohung	52	56	58	48	54	52	64	62	40	54
ZUSAMMENFASSUNG: Flüchtlinge / Zuwanderung / Übergriffe	19	15	24	9	17	16	33	43	26	19
ZUSAMMENFASSUNG: Kriege / Unruhen in der Welt	5	6	7	9	3	5	3	19	7	5

** Grundgesamtheit: Bevölkerung in Deutschland ab 14 Jahren **

Prozentwerte (senkrecht)

Frage: Wenn Sie jetzt einmal an die letzten Tage zurückdenken, welches Thema aus Politik, Wirtschaft und Gesellschaft hat Sie da persönlich am meisten beschäftigt?
Zusammenfassung 1. + 2. Nennung (Offene Frage, bis zu 2 Nennungen)

	Gesamt	Parteipräferenz (Wahlberechtigte ab 18 Jahren)								
		CDU/ CSU	SPD	Linke	B90/ Grüne	FDP	AfD	Sonstige	Nicht/ ungültig wählen	Weiß noch nicht
Sonstiges	5	7	5	8	11	8	6	-	2	3
Weiß nicht	7	6	2	4	-	3	-	-	11	10
Keine Angabe	3	2	2	-	-	-	2	-	6	4
Summe	155	163	170	160	164	158	180	167	142	145

** Grundgesamtheit: Bevölkerung in Deutschland ab 14 Jahren **

Prozentwerte (senkrecht)

ThemenMonitor - KW 29/2016

Frage: Wenn Sie jetzt einmal an die letzten Tage zurückdenken, welches Thema aus Politik, Wirtschaft und Gesellschaft hat Sie da persönlich am meisten beschäftigt?
1. Nennung (Offene Frage, bis zu 2 Nennungen)

	Gesamt	Deutschland		Alter in Jahren				Geschlecht		Schulabschluss			Berufstätig		monatl. HH-Netto-EK		
		West	Ost	14-34	35-49	50-64	65+	Männlich	Weiblich	Haupt-/Volkschule	Mittlere Reife/POS	Abitur/Fachhochschulreife	Ja	Nein	unter 1500	1500 bis unter 3000	3000 und mehr
Basis ungewichtet	1006	779	227	168	190	325	323	486	520	217	355	405	499	501	196	298	280
1. Nennung																	
Politische Situation in der Türkei allgemein, Militärputsch	29	30	28	26	29	28	35	32	27	29	27	34	27	32	18	33	33
Terror, Terroranschläge allgemein	14	14	14	13	15	16	11	13	15	12	14	15	15	12	16	15	12
Terroranschläge in Frankreich	13	12	17	12	16	14	10	12	14	11	15	11	15	10	12	11	15
Flüchtlingsströme / Europäische Einwanderungspolitik	9	10	8	11	5	10	11	8	11	8	10	10	9	10	11	10	9
Debatte um EU-Austritt Großbritanniens / Referendum	4	4	5	4	5	4	5	6	3	3	4	6	4	5	3	5	5
Kriege, Unruhen, Terror in der Welt allgemein	4	4	2	2	6	4	3	2	5	4	5	3	5	3	4	3	5
Ausländer in Deutschland, Zuwanderungs-, Asylpolitik	4	3	6	3	2	5	5	3	4	6	4	2	3	4	4	4	2
Anschlag im Zug in Bayern, Attentat Würzburg	3	3	2	4	3	3	1	4	2	2	3	4	4	2	1	4	3
Wahlen in den USA / Vorwahlen	1	1	0	1	2	1	1	1	1	-	1	1	1	0	-	2	1
Rentenpolitik, Altersvorsorge	1	1	1	1	0	1	1	1	1	1	1	1	0	1	1	1	-
Familienpolitik, Kinderbetreuung, Betreuungsgeld	1	0	2	2	0	-	-	1	1	1	1	0	1	1	2	1	-
Innere Sicherheit, Kriminalität, Bekämpfung Terrorismus	1	1	-	-	1	1	0	1	1	2	-	1	1	1	1	0	1
Gegenwärtige Politik, Parteien und Politiker in Deutschland allgemein	1	0	2	-	1	0	1	0	1	1	1	-	1	0	2	-	-
Auseinandersetzung mit dem Islam / Angst vor Islamisierung und Terror im Namen des Islam	0	1	0	-	1	0	1	0	1	1	0	0	0	1	0	1	1
Politikverdrossenheit, Inkompetenz, Verlogenheit, Korruption von Politikern	0	0	1	-	1	1	1	0	1	1	0	0	1	0	1	-	0
Sozialabbau, Soziale Ungerechtigkeiten	0	0	0	1	0	0	-	1	0	-	-	1	0	-	-	0	1
Rechtsextremismus, -terrorismus, Ausländerfeindlichkeit, Debatte um NPD	0	0	-	1	-	-	0	1	0	-	1	-	0	0	1	-	1
Fußball-EM / Qualifikation	0	0	-	-	-	0	1	1	-	1	0	0	0	1	1	0	0
Außenpolitik der Regierung	0	0	1	1	0	0	-	1	0	-	0	1	1	0	0	1	-
Entwicklung der AfD, Parteitag, -programm	0	0	-	-	-	-	1	0	0	0	0	0	-	1	0	0	1
EU-Politik allgemein	0	0	-	-	-	1	0	0	0	1	0	-	0	0	1	-	-
Umweltpolitik/ -schutz	0	0	-	-	-	0	0	0	-	1	-	-	0	0	1	-	-
Allgemeine Wirtschaftslage	0	0	-	-	0	-	0	0	0	-	-	-	-	0	0	0	0
Freihandelsabkommen zwischen EU und USA, TTIP, CETA	0	0	-	-	-	0	0	-	0	0	-	0	0	0	0	0	0
Doping allgemein/ im Radsport	0	0	-	-	-	0	0	0	-	-	0	0	0	0	0	-	0
NATO Gipfel	0	-	1	-	-	1	-	0	0	-	0	-	-	0	-	-	-
Manipulationsskandal bei VW, Abgasaffäre	0	0	-	-	-	-	0	-	0	0	-	-	-	0	-	-	-
Steuerpolitik, Finanzpolitik	0	0	-	-	-	-	0	-	0	-	-	0	-	0	-	0	-
ZUSAMMENFASSUNG: Terror, -anschläge, -bedrohung	34	34	35	31	42	39	27	32	37	32	36	33	40	29	35	35	36
ZUSAMMENFASSUNG: Flüchtlinge / Zuwanderung / Übergriffe	13	13	13	14	7	15	16	11	15	15	14	12	12	15	16	15	12
ZUSAMMENFASSUNG: Kriege / Unruhen in der Welt	4	4	2	2	6	4	3	2	5	4	5	3	5	3	4	3	5
Sonstiges	2	3	2	5	1	1	2	3	2	1	2	3	2	3	1	2	2

** Grundgesamtheit: Bevölkerung in Deutschland ab 14 Jahren **

Prozentwerte (senkrecht)

Frage: Wenn Sie jetzt einmal an die letzten Tage zurückdenken, welches Thema aus Politik, Wirtschaft und Gesellschaft hat Sie da persönlich am meisten beschäftigt?
1. Nennung (Offene Frage, bis zu 2 Nennungen)

	Gesamt	Deutschland		Alter in Jahren				Geschlecht		Schulabschluss			Berufstätig		monatl. HH-Netto-EK		
		West	Ost	14-34	35-49	50-64	65+	Männlich	Weiblich	Haupt-/Volksschule	Mittlere Reife/POS	Abitur/Fachhochschulreife	Ja	Nein	unter 1500	1500 bis unter 3000	3000 und mehr
Weiß nicht	7	6	8	10	8	3	5	7	7	9	6	4	7	6	12	3	4
Keine Angabe	3	3	2	5	2	4	1	2	4	4	4	2	3	3	5	1	2
Summe	100	100	100	100	100	100	100	100	100	100	100	100	100	100	100	100	100

** Grundgesamtheit: Bevölkerung in Deutschland ab 14 Jahren **

Prozentwerte (senkrecht)

ThemenMonitor - KW 29/2016

Frage: Wenn Sie jetzt einmal an die letzten Tage zurückdenken, welches Thema aus Politik, Wirtschaft und Gesellschaft hat Sie da persönlich am meisten beschäftigt?
1. Nennung (Offene Frage, bis zu 2 Nennungen)

	Gesamt	Parteipräferenz (Wahlberechtigte ab 18 Jahren)								
		CDU/ CSU	SPD	Linke	B90/ Grüne	FDP	AfD	Sonstige	Nicht/ ungültig wählen	Weiß noch nicht
Basis ungewichtet	1006	187	157	48	85	36	60	16	83	237
1. Nennung										
Politische Situation in der Türkei allgemein, Militärputsch	29	34	35	42	26	47	24	15	24	25
Terror, Terroranschläge allgemein	14	16	9	6	12	6	19	-	14	16
Terroranschläge in Frankreich	13	11	13	10	17	10	15	14	8	14
Flüchtlingsströme / Europäische Einwanderungspolitik	9	8	16	1	10	8	12	18	14	7
Debatte um EU-Austritt Großbritanniens / Referendum	4	8	1	3	6	9	3	-	2	6
Kriege, Unruhen, Terror in der Welt allgemein	4	4	6	8	1	5	2	15	3	3
Ausländer in Deutschland, Zuwanderungs-, Asylpolitik	4	1	3	1	4	2	5	25	5	6
Anschlag im Zug in Bayern, Attentat Würzburg	3	1	3	7	6	-	9	1	3	2
Wahlen in den USA / Vorwahlen	1	-	3	1	3	2	2	-	-	-
Rentenpolitik, Altersvorsorge	1	1	-	-	-	7	-	-	2	0
Familienpolitik, Kinderbetreuung, Betreuungsgeld	1	-	-	-	4	-	-	8	-	-
Innere Sicherheit, Kriminalität, Bekämpfung Terrorismus	1	1	1	-	1	-	-	-	0	1
Gegenwärtige Politik, Parteien und Politiker in Deutschland allgemein	1	-	-	6	-	-	-	-	-	1
Auseinandersetzung mit dem Islam / Angst vor Islamisierung und Terror im Namen des Islam	0	1	1	1	-	-	-	-	1	0
Politikverdrossenheit, Inkompetenz, Verlogenheit, Korruption von Politikern	0	1	-	-	-	-	1	-	-	1
Sozialabbau, Soziale Ungerechtigkeiten	0	-	-	3	1	-	-	3	1	-
Rechtsextremismus, -terrorismus, Ausländerfeindlichkeit, Debatte um NPD	0	-	2	-	-	-	-	-	1	-
Fußball-EM / Qualifikation	0	1	-	-	-	-	-	-	-	1
Außenpolitik der Regierung	0	-	0	1	1	-	-	-	-	1
Entwicklung der AfD, Parteitag, -programm	0	1	0	-	-	-	2	-	-	-
EU-Politik allgemein	0	-	-	-	-	-	-	-	2	0
Umweltpolitik/ -schutz	0	-	1	2	-	-	-	-	-	-
Allgemeine Wirtschaftslage	0	0	-	-	-	-	-	-	1	0
Freihandelsabkommen zwischen EU und USA, TTIP, CETA	0	-	0	-	1	-	-	-	-	0
Doping allgemein/ im Radsport	0	0	1	-	-	-	-	-	-	-
NATO Gipfel	0	0	-	3	-	-	-	-	-	-
Manipulationsskandal bei VW, Abgasaffäre	0	-	-	-	-	-	-	-	1	-
Steuerpolitik, Finanzpolitik	0	-	-	-	-	1	-	-	-	-
ZUSAMMENFASSUNG: Terror, -anschläge, -bedrohung	34	35	33	32	37	21	44	30	29	36
ZUSAMMENFASSUNG: Flüchtlinge / Zuwanderung / Übergriffe	13	9	18	2	13	10	17	43	19	13
ZUSAMMENFASSUNG: Kriege / Unruhen in der Welt	4	4	6	8	1	5	2	15	3	3
Sonstiges	2	2	2	2	7	-	4	-	-	1

** Grundgesamtheit: Bevölkerung in Deutschland ab 14 Jahren **

Prozentwerte (senkrecht)

Frage: Wenn Sie jetzt einmal an die letzten Tage zurückdenken, welches Thema aus Politik, Wirtschaft und Gesellschaft hat Sie da persönlich am meisten beschäftigt?
1. Nennung (Offene Frage, bis zu 2 Nennungen)

	Gesamt	Parteipräferenz (Wahlberechtigte ab 18 Jahren)								
		CDU/ CSU	SPD	Linke	B90/ Grüne	FDP	AfD	Sonstige	Nicht/ ungültig wählen	Weiß noch nicht
Weiß nicht	7	6	2	4	-	3	-	-	11	10
Keine Angabe	3	2	2	-	-	-	2	-	6	4
Summe	100	100	100	100	100	100	100	100	100	100

** Grundgesamtheit: Bevölkerung in Deutschland ab 14 Jahren **

Prozentwerte (senkrecht)

ThemenMonitor - KW 29/2016

Frage: Wenn Sie jetzt einmal an die letzten Tage zurückdenken, welches Thema aus Politik, Wirtschaft und Gesellschaft hat Sie da persönlich am meisten beschäftigt?
2. Nennung (Offene Frage, bis zu 2 Nennungen)

	Gesamt	Deutschland		Alter in Jahren				Geschlecht		Schulabschluss			Berufstätig		monatl. HH-Netto-EK		
		West	Ost	14-34	35-49	50-64	65+	Männlich	Weiblich	Haupt-/Volksschule	Mittlere Reife/POS	Abitur/Fachhochschulreife	Ja	Nein	unter 1500	1500 bis unter 3000	3000 und mehr
Basis ungewichtet	1006	779	227	168	190	325	323	486	520	217	355	405	499	501	196	298	280
BASIS: Befragte mit 2. Nennung	593	462	131	76	115	201	201	307	286	117	208	262	300	291	90	192	185
Politische Situation in der Türkei allgemein, Militärputsch	20	21	18	17	17	21	24	20	20	18	22	19	20	21	16	18	25
Terroranschläge in Frankreich	17	18	14	28	22	12	11	17	17	16	15	21	18	16	15	17	17
Terror, Terroranschläge allgemein	9	9	9	9	7	10	10	9	9	10	11	6	8	10	12	9	8
Debatte um EU-Austritt Großbritanniens / Referendum	8	9	7	9	7	6	10	11	5	8	6	11	7	9	3	11	9
Anschlag im Zug in Bayern, Attentat Würzburg	8	7	9	8	9	8	7	9	6	8	7	8	8	7	15	5	7
Flüchtlingsströme / Europäische Einwanderungspolitik	7	7	9	4	11	7	6	5	9	6	7	8	8	6	6	7	7
Ausländer in Deutschland, Zuwanderungs-, Asylpolitik	4	3	8	2	3	6	5	2	6	7	4	2	4	4	5	7	3
Kriege, Unruhen, Terror in der Welt allgemein	3	3	3	3	2	4	2	2	4	3	3	4	2	4	2	4	3
Wahlen in den USA / Vorwahlen	2	2	1	3	3	1	1	2	2	1	2	3	2	1	1	1	2
Politikverdrossenheit, Inkompetenz, Verlogenheit, Korruption von Politikern	1	2	1	2	1	2	1	1	2	1	3	-	2	1	1	1	2
Fußball-EM / Qualifikation	1	1	1	1	2	1	1	2	1	1	1	2	2	1	2	0	2
Allgemeine Wirtschaftslage	1	1	2	-	-	4	1	1	1	-	2	1	2	0	1	1	2
Rechtsextremismus, -terrorismus, Ausländerfeindlichkeit, Debatte um NPD	1	1	1	1	2	-	2	1	1	-	2	1	1	1	1	1	1
Innere Sicherheit, Kriminalität, Bekämpfung Terrorismus	1	1	-	2	-	1	1	1	0	1	2	-	1	1	-	2	2
EU-Politik allgemein	1	1	2	-	2	0	1	1	1	1	0	2	1	0	1	-	2
Manipulationsskandal bei VW, Abgasaffäre	1	1	-	-	-	1	2	1	0	2	0	1	1	1	2	1	1
Sozialabbau, Soziale Ungerechtigkeiten	1	0	3	-	-	2	1	1	1	1	1	0	1	1	1	0	1
Steuerpolitik, Finanzpolitik	1	1	1	-	2	1	1	1	0	2	-	1	1	0	1	2	0
Gegenwärtige Politik, Parteien und Politiker in Deutschland allgemein	1	1	1	2	-	1	-	1	0	-	2	-	1	1	1	1	-
Umweltpolitik/ -schutz	1	1	1	-	-	3	-	1	1	-	1	1	1	0	1	1	-
Angela Merkel als Bundeskanzlerin, Auftritte allgemein	1	1	-	-	-	-	2	0	1	1	1	-	-	1	2	-	-
Rentenpolitik, Altersvorsorge	1	0	2	-	-	1	1	1	0	2	-	1	1	1	-	1	1
Entwicklung der AfD, Parteitag, -programm	1	1	-	1	-	1	1	1	0	2	-	1	0	1	-	1	-
Freihandelsabkommen zwischen EU und USA, TTIP, CETA	1	0	1	-	-	1	1	0	1	1	0	0	-	1	1	1	0
Familienpolitik, Kinderbetreuung, Betreuungsgeld	1	0	1	-	2	1	-	1	0	-	1	0	1	0	-	2	-
Außenpolitik der Regierung	0	1	-	-	-	0	1	1	0	2	-	0	0	1	0	-	0
Gesundheitspolitik, -reform, Krankenkassen	0	0	1	-	1	0	1	0	1	1	1	-	1	0	1	0	1
Doping allgemein/ im Radsport	0	0	-	-	1	0	0	0	0	-	-	1	0	0	1	-	1
Auseinandersetzung mit dem Islam / Angst vor Islamisierung und Terror im Namen des Islam	0	0	-	-	-	0	0	0	-	-	-	0	0	0	-	-	1
NATO Gipfel	0	-	0	-	-	-	0	-	0	-	-	0	-	0	-	0	-
ZUSAMMENFASSUNG: Terror, -anschläge, -bedrohung	38	39	34	51	40	35	31	40	36	38	37	39	38	38	44	37	36
ZUSAMMENFASSUNG: Flüchtlinge / Zuwanderung / Übergriffe	11	10	16	6	15	12	11	7	15	13	11	10	12	10	11	14	9
ZUSAMMENFASSUNG: Kriege / Unruhen in der Welt	3	3	3	3	2	4	2	2	4	3	3	4	2	4	2	4	3

** Grundgesamtheit: Bevölkerung in Deutschland ab 14 Jahren **

Prozentwerte (senkrecht)

Frage: Wenn Sie jetzt einmal an die letzten Tage zurückdenken, welches Thema aus Politik, Wirtschaft und Gesellschaft hat Sie da persönlich am meisten beschäftigt?
2. Nennung (Offene Frage, bis zu 2 Nennungen)

	Gesamt	Deutschland		Alter in Jahren				Geschlecht		Schulabschluss			Berufstätig		monatl. HH-Netto-EK		
		West	Ost	14-34	35-49	50-64	65+	Männlich	Weiblich	Haupt-/Volksschule	Mittlere Reife/POS	Abitur/Fachhochschulreife	Ja	Nein	unter 1500	1500 bis unter 3000	3000 und mehr
Sonstiges	6	6	7	7	8	6	5	5	8	6	6	5	5	7	9	4	5
Weiß nicht	-	-	-	-	-	-	-	-	-	-	-	-	-	-	-	-	-
Keine Angabe	-	-	-	-	-	-	-	-	-	-	-	-	-	-	-	-	-
Summe	100	100	100	100	100	100	100	100	100	100	100	100	100	100	100	100	100

** Grundgesamtheit: Bevölkerung in Deutschland ab 14 Jahren **

Prozentwerte (senkrecht)

ThemenMonitor - KW 29/2016

Frage: Wenn Sie jetzt einmal an die letzten Tage zurückdenken, welches Thema aus Politik, Wirtschaft und Gesellschaft hat Sie da persönlich am meisten beschäftigt?
2. Nennung (Offene Frage, bis zu 2 Nennungen)

	Gesamt	Parteipräferenz (Wahlberechtigte ab 18 Jahren)								
		CDU/ CSU	SPD	Linke	B90/ Grüne	FDP	AfD	Sonstige	Nicht/ ungültig wählen	Weiß noch nicht
Basis ungewichtet	1006	187	157	48	85	36	60	16	83	237
BASIS: Befragte mit 2. Nennung										
Politische Situation in der Türkei allgemein, Militärputsch	20	23	14	14	34	8	22	19	17	17
Terroranschläge in Frankreich	17	19	19	16	19	49	9	-	6	20
Terror, Terroranschläge allgemein	9	8	8	5	4	3	10	32	6	14
Debatte um EU-Austritt Großbritanniens / Referendum	8	9	13	2	2	9	11	-	10	6
Anschlag im Zug in Bayern, Attentat Würzburg	8	4	11	13	5	3	10	2	5	10
Flüchtlingsströme / Europäische Einwanderungspolitik	7	6	7	2	4	8	11	-	10	9
Ausländer in Deutschland, Zuwanderungs-, Asylpolitik	4	4	4	11	2	2	8	-	6	4
Kriege, Unruhen, Terror in der Welt allgemein	3	2	2	1	2	-	2	24	10	3
Wahlen in den USA / Vorwahlen	2	2	1	3	-	-	-	-	-	2
Politikverdrossenheit, Inkompetenz, Verlogenheit, Korruption von Politikern	1	3	1	-	6	-	-	-	-	-
Fußball-EM / Qualifikation	1	2	2	-	1	-	-	-	1	1
Allgemeine Wirtschaftslage	1	0	3	-	-	4	-	2	-	2
Rechtsextremismus, -terrorismus, Ausländerfeindlichkeit, Debatte um NPD	1	1	2	-	-	2	-	8	3	-
Innere Sicherheit, Kriminalität, Bekämpfung Terrorismus	1	1	2	-	-	-	-	-	3	1
EU-Politik allgemein	1	1	1	5	1	-	2	-	-	1
Manipulationsskandal bei VW, Abgasaffäre	1	-	0	-	-	-	-	-	7	2
Sozialabbau, Soziale Ungerechtigkeiten	1	-	-	7	1	-	3	-	-	1
Steuerpolitik, Finanzpolitik	1	-	0	6	2	-	3	-	1	-
Gegenwärtige Politik, Parteien und Politiker in Deutschland allgemein	1	1	1	-	5	-	-	-	-	-
Umweltpolitik/ -schutz	1	-	0	-	2	-	3	8	-	-
Angela Merkel als Bundeskanzlerin, Auftritte allgemein	1	1	-	-	-	-	2	-	2	1
Rentenpolitik, Altersvorsorge	1	2	-	-	-	-	-	4	-	0
Entwicklung der AfD, Parteitag, -programm	1	-	3	-	-	-	-	-	-	-
Freihandelsabkommen zwischen EU und USA, TTIP, CETA	1	1	-	-	1	-	1	-	-	1
Familienpolitik, Kinderbetreuung, Betreuungsgeld	1	1	-	-	-	-	-	-	6	-
Außenpolitik der Regierung	0	-	1	3	-	-	-	-	2	-
Gesundheitspolitik, -reform, Krankenkassen	0	-	1	3	-	-	-	-	-	1
Doping allgemein/ im Radsport	0	0	1	-	-	-	-	-	-	1
Auseinandersetzung mit dem Islam / Angst vor Islamisierung und Terror im Namen des Islam	0	1	-	-	1	-	-	-	-	-
NATO Gipfel	0	-	-	1	-	-	-	-	-	-
ZUSAMMENFASSUNG: Terror, -anschläge, -bedrohung	38	35	42	34	31	54	31	57	29	48
ZUSAMMENFASSUNG: Flüchtlinge / Zuwanderung / Übergriffe	11	10	10	12	5	10	19	-	15	13
ZUSAMMENFASSUNG: Kriege / Unruhen in der Welt	3	2	2	1	2	-	2	24	10	3

** Grundgesamtheit: Bevölkerung in Deutschland ab 14 Jahren **

Prozentwerte (senkrecht)

Frage: Wenn Sie jetzt einmal an die letzten Tage zurückdenken, welches Thema aus Politik, Wirtschaft und Gesellschaft hat Sie da persönlich am meisten beschäftigt?
2. Nennung (Offene Frage, bis zu 2 Nennungen)

	Gesamt	Parteipräferenz (Wahlberechtigte ab 18 Jahren)								
		CDU/ CSU	SPD	Linke	B90/ Grüne	FDP	AfD	Sonstige	Nicht/ ungültig wählen	Weiß noch nicht
Sonstiges	6	8	4	10	10	13	2	-	5	4
Weiß nicht	-	-	-	-	-	-	-	-	-	-
Keine Angabe	-	-	-	-	-	-	-	-	-	-
Summe	100	100	100	100	100	100	100	100	100	100

** Grundgesamtheit: Bevölkerung in Deutschland ab 14 Jahren **

Prozentwerte (senkrecht)

ThemenMonitor - KW 29/2016

Fehlertoleranztabelle


Lesebeispiel: In einer Stichprobe von 1000 Personen sei ein Anteil von 20% für ein Merkmal ermittelt worden.

Dann liegt der wahre Wert der Grundgesamtheit mit 95%iger Wahrscheinlichkeit im Intervall $20\% \pm 2,5\%$ also zwischen 17,5% und 22,5%.

Die Tabelle basiert auf der Formel für das Konfidenzintervall bei Zufallsstichproben mit großen Grundgesamtheiten: $K(p,n) \approx 1,96 \sqrt{p(1-p)/n}$

In Feldern mit '---' beträgt das Konfidenzintervall mehr als die Hälfte des Anteils und obige Formel ist nicht mehr anwendbar.

Größe der Stichprobe n=	Anteilswerte in der Stichprobe																		
	1%	2%	3%	4%	5%	10%	15%	20%	25%	30%	35%	40%	45%	50%	60%	70%	80%	90%	95%
100	---	---	---	---	---	---	7,0%	7,8%	8,5%	9,0%	9,3%	9,6%	9,8%	9,8%	9,6%	9,0%	7,8%	---	---
200	---	---	---	---	---	4,2%	4,9%	5,5%	6,0%	6,4%	6,6%	6,8%	6,9%	6,9%	6,8%	6,4%	5,5%	4,2%	---
300	---	---	---	---	2,5%	3,4%	4,0%	4,5%	4,9%	5,2%	5,4%	5,5%	5,6%	5,7%	5,5%	5,2%	4,5%	3,4%	2,5%
400	---	---	---	1,9%	2,1%	2,9%	3,5%	3,9%	4,2%	4,5%	4,7%	4,8%	4,9%	4,9%	4,8%	4,5%	3,9%	2,9%	2,1%
500	---	---	---	1,7%	1,9%	2,6%	3,1%	3,5%	3,8%	4,0%	4,2%	4,3%	4,4%	4,4%	4,3%	4,0%	3,5%	2,6%	1,9%
600	---	---	1,4%	1,6%	1,7%	2,4%	2,9%	3,2%	3,5%	3,7%	3,8%	3,9%	4,0%	4,0%	3,9%	3,7%	3,2%	2,4%	1,7%
700	---	---	1,3%	1,5%	1,6%	2,2%	2,6%	3,0%	3,2%	3,4%	3,5%	3,6%	3,7%	3,7%	3,6%	3,4%	3,0%	2,2%	1,6%
800	---	1,0%	1,2%	1,4%	1,5%	2,1%	2,5%	2,8%	3,0%	3,2%	3,3%	3,4%	3,4%	3,5%	3,4%	3,2%	2,8%	2,1%	1,5%
900	---	0,9%	1,1%	1,3%	1,4%	2,0%	2,3%	2,6%	2,8%	3,0%	3,1%	3,2%	3,3%	3,3%	3,2%	3,0%	2,6%	2,0%	1,4%
1000	---	0,9%	1,1%	1,2%	1,4%	1,9%	2,2%	2,5%	2,7%	2,8%	3,0%	3,0%	3,1%	3,1%	3,0%	2,8%	2,5%	1,9%	1,4%
1100	---	0,8%	1,0%	1,2%	1,3%	1,8%	2,1%	2,4%	2,6%	2,7%	2,8%	2,9%	2,9%	3,0%	2,9%	2,7%	2,4%	1,8%	1,3%
1200	---	0,8%	1,0%	1,1%	1,2%	1,7%	2,0%	2,3%	2,5%	2,6%	2,7%	2,8%	2,8%	2,8%	2,8%	2,6%	2,3%	1,7%	1,2%
1300	---	0,8%	0,9%	1,1%	1,2%	1,6%	1,9%	2,2%	2,4%	2,5%	2,6%	2,7%	2,7%	2,7%	2,7%	2,5%	2,2%	1,6%	1,2%
1400	---	0,7%	0,9%	1,0%	1,1%	1,6%	1,9%	2,1%	2,3%	2,4%	2,5%	2,6%	2,6%	2,6%	2,6%	2,4%	2,1%	1,6%	1,1%
1500	---	0,7%	0,9%	1,0%	1,1%	1,5%	1,8%	2,0%	2,2%	2,3%	2,4%	2,5%	2,5%	2,5%	2,5%	2,3%	2,0%	1,5%	1,1%
1600	0,5%	0,7%	0,8%	1,0%	1,1%	1,5%	1,7%	2,0%	2,1%	2,2%	2,3%	2,4%	2,4%	2,5%	2,4%	2,2%	2,0%	1,5%	1,1%
1700	0,5%	0,7%	0,8%	0,9%	1,0%	1,4%	1,7%	1,9%	2,1%	2,2%	2,3%	2,3%	2,4%	2,4%	2,3%	2,2%	1,9%	1,4%	1,0%
1800	0,5%	0,6%	0,8%	0,9%	1,0%	1,4%	1,6%	1,8%	2,0%	2,1%	2,2%	2,3%	2,3%	2,3%	2,3%	2,1%	1,8%	1,4%	1,0%
1900	0,4%	0,6%	0,8%	0,9%	1,0%	1,3%	1,6%	1,8%	1,9%	2,1%	2,1%	2,2%	2,2%	2,2%	2,2%	2,1%	1,8%	1,3%	1,0%
2000	0,4%	0,6%	0,7%	0,9%	1,0%	1,3%	1,6%	1,8%	1,9%	2,0%	2,1%	2,1%	2,2%	2,2%	2,1%	2,0%	1,8%	1,3%	1,0%
2500	0,4%	0,5%	0,7%	0,8%	0,9%	1,2%	1,4%	1,6%	1,7%	1,8%	1,9%	1,9%	2,0%	2,0%	1,9%	1,8%	1,6%	1,2%	0,9%
3000	0,4%	0,5%	0,6%	0,7%	0,8%	1,1%	1,3%	1,4%	1,5%	1,6%	1,7%	1,8%	1,8%	1,8%	1,8%	1,6%	1,4%	1,1%	0,8%
4000	0,3%	0,4%	0,5%	0,6%	0,7%	0,9%	1,1%	1,2%	1,3%	1,4%	1,5%	1,5%	1,5%	1,5%	1,5%	1,4%	1,2%	0,9%	0,7%
5000	0,3%	0,4%	0,5%	0,5%	0,6%	0,8%	1,0%	1,1%	1,2%	1,3%	1,3%	1,4%	1,4%	1,4%	1,4%	1,3%	1,1%	0,8%	0,6%
6000	0,3%	0,4%	0,4%	0,5%	0,6%	0,8%	0,9%	1,0%	1,1%	1,2%	1,2%	1,2%	1,3%	1,3%	1,2%	1,2%	1,0%	0,8%	0,6%
8000	0,2%	0,3%	0,4%	0,4%	0,5%	0,7%	0,8%	0,9%	0,9%	1,0%	1,0%	1,1%	1,1%	1,1%	1,1%	1,0%	0,9%	0,7%	0,5%
10000	0,2%	0,3%	0,3%	0,4%	0,4%	0,6%	0,7%	0,8%	0,8%	0,9%	0,9%	1,0%	1,0%	1,0%	1,0%	0,9%	0,8%	0,6%	0,4%
11000	0,2%	0,3%	0,3%	0,4%	0,4%	0,6%	0,7%	0,7%	0,8%	0,9%	0,9%	0,9%	0,9%	0,9%	0,9%	0,9%	0,7%	0,6%	0,4%
20000	0,1%	0,2%	0,2%	0,3%	0,3%	0,4%	0,5%	0,6%	0,6%	0,6%	0,7%	0,7%	0,7%	0,7%	0,7%	0,6%	0,6%	0,4%	0,3%
25000	0,1%	0,2%	0,2%	0,2%	0,3%	0,4%	0,4%	0,5%	0,5%	0,6%	0,6%	0,6%	0,6%	0,6%	0,6%	0,6%	0,5%	0,4%	0,3%
30000	0,1%	0,2%	0,2%	0,2%	0,2%	0,3%	0,4%	0,5%	0,5%	0,5%	0,5%	0,6%	0,6%	0,6%	0,6%	0,5%	0,5%	0,3%	0,2%



ThemenMonitor – KW 30 / 2016

Eine Studie von infratest dimap für das Bundespresseamt / BPA

Tabellarische Übersichten

317100300

Untersuchungsanlage

Grundgesamtheit:	Bevölkerung in Deutschland ab 14 Jahren	
Stichprobe:	Repräsentative Zufallsauswahl / Dual-Frame	
Erhebungsverfahren:	Telefoninterviews (CATI)	
Fallzahl:	1.012 Befragte	
Erhebungszeitraum:	25. bis 26. Juli 2016	
Fehlertoleranz:	1,4 ¹ bis 3,1 ² Prozentpunkte	
Institut:	Infratest dimap / www.infratest-dimap.de	
Ihre Ansprechpartner:	Michael Kunert	☎ +49 (0)30 533 22-154 ✉ michael.kunert@infratest-dimap.de
	Irina Roth	☎ +49 (0)30 533 22-112 ✉ irina.roth@infratest-dimap.de

¹bei einem Anteilswert von 5%

²bei einem Anteilswert von 50%

Inhaltsverzeichnis

Frage: Wenn Sie jetzt einmal an die letzten Tage zurückdenken, welches Thema aus Politik, Wirtschaft und Gesellschaft hat Sie da persönlich am meisten beschäftigt?	
Zusammenfassung 1. + 2. Nennung (Offene Frage, bis zu 2 Nennungen)	1
Frage:(Kopf 2)	2
Frage: Wenn Sie jetzt einmal an die letzten Tage zurückdenken, welches Thema aus Politik, Wirtschaft und Gesellschaft hat Sie da persönlich am meisten beschäftigt?	
1. Nennung (Offene Frage, bis zu 2 Nennungen)	3
Frage:(Kopf 2)	4
Frage: Wenn Sie jetzt einmal an die letzten Tage zurückdenken, welches Thema aus Politik, Wirtschaft und Gesellschaft hat Sie da persönlich am meisten beschäftigt?	
2. Nennung (Offene Frage, bis zu 2 Nennungen)	5
Frage:(Kopf 2)	6
Fehlertoleranztafel	7

ThemenMonitor - KW 30/2016

Frage: Wenn Sie jetzt einmal an die letzten Tage zurückdenken, welches Thema aus Politik, Wirtschaft und Gesellschaft hat Sie da persönlich am meisten beschäftigt?
Zusammenfassung 1. + 2. Nennung (Offene Frage, bis zu 2 Nennungen)

	Gesamt	Deutschland		Alter in Jahren				Geschlecht		Schulabschluss			Berufstätig		monatl. HH-Netto-EK		
		West	Ost	14-34	35-49	50-64	65+	Männlich	Weiblich	Haupt-/Volkschule	Mittlere Reife/POS	Abitur/Fachhochschulreife	Ja	Nein	unter 1500	1500 bis unter 3000	3000 und mehr
Basis ungewichtet	1012	790	222	158	222	314	318	488	524	227	332	410	526	484	190	325	296
Zusammenfassung 1. + 2. Nennung																	
Terroranschläge / Anschläge in Würzburg, München, Ansbach	68	69	63	64	73	68	65	66	69	62	71	68	68	67	68	66	70
Flüchtlingsströme / Europäische Einwanderungspolitik	16	16	16	17	16	16	15	16	16	15	15	19	17	15	12	17	17
Politische Situation in der Türkei allgemein, Militärputsch	12	13	9	16	11	12	11	13	12	7	12	18	13	12	7	13	19
Ausländer in Deutschland, Zuwanderungs-, Asylpolitik	7	6	9	2	7	9	8	7	6	11	6	5	7	7	8	6	6
Debatte um EU-Austritt Großbritanniens / Referendum	3	3	2	4	2	3	3	3	3	1	1	6	3	3	1	3	3
Rentenpolitik, Altersvorsorge	2	3	2	0	2	4	3	4	1	3	3	1	3	2	2	3	2
Allgemeine Wirtschaftslage	2	3	2	2	2	3	2	3	2	4	2	3	2	3	1	2	5
Wahlen in den USA / Vorwahlen	2	2	3	3	2	2	3	3	1	0	2	4	2	3	1	1	4
Terroranschläge in Frankreich	2	2	2	1	2	4	2	2	2	3	2	2	2	2	2	2	3
Gegenwärtige Politik, Parteien und Politiker in Deutschland allgemein	2	1	4	2	3	-	3	2	2	3	2	1	2	2	1	3	1
Bürgerkrieg im Irak und Syrien / Terrorgruppe "IS" / Russlands Eingreifen in Syrien	1	2	-	3	0	1	1	2	1	1	2	2	2	1	2	0	3
Kritik an der Regierung allgemein	1	2	1	-	1	2	1	2	1	1	1	1	1	1	2	0	2
Sozialabbau, Soziale Ungerechtigkeiten	1	1	1	0	2	0	2	2	1	1	1	1	1	1	1	2	0
Olympische Spiele	1	1	1	-	1	1	2	2	1	1	1	1	1	1	2	1	1
Bildungspolitik, Pisa-Studie	1	1	1	2	0	0	1	1	1	0	0	2	1	1	-	1	2
Steuerpolitik, Finanzpolitik	1	1	1	0	1	1	1	1	1	0	1	1	1	1	1	-	3
Außenpolitik der Regierung	1	1	2	2	1	1	0	1	1	-	2	0	2	-	1	1	0
Kriege, Unruhen, Terror in der Welt allgemein	1	1	0	0	0	1	1	0	1	1	0	1	1	1	0	1	-
Entwicklung der AfD, Parteitag, -programm	1	1	0	1	1	0	1	1	0	1	0	1	1	0	1	0	1
Gesundheitspolitik, -reform, Krankenkassen	1	0	1	-	1	1	1	0	1	1	1	0	0	1	1	1	0
Euro-Krise, Stabilität des Euro	0	1	0	-	1	0	0	1	0	-	1	1	1	0	-	1	1
Außenpolitik gegenüber Russland	0	0	1	1	-	0	1	1	0	0	1	0	0	0	2	0	0
Familienpolitik, Kinderbetreuung, Betreuungsgeld	0	0	1	1	1	-	-	-	1	1	0	0	1	-	-	1	-
Freihandelsabkommen zwischen EU und USA, TTIP, CETA	0	1	-	-	0	1	0	0	0	0	0	1	1	0	0	1	1
Energiepolitik	0	0	-	-	-	1	-	0	-	0	-	0	0	0	0	-	-
ZUSAMMENFASSUNG: Terror, -anschläge, -bedrohung	70	72	65	67	75	72	68	69	72	65	74	71	71	69	70	69	74
ZUSAMMENFASSUNG: Flüchtlinge / Zuwanderung / Übergriffe	22	22	25	19	23	25	22	22	22	25	21	24	23	22	20	23	23
ZUSAMMENFASSUNG: Kriege / Unruhen in der Welt	2	2	0	3	1	2	2	2	2	2	2	2	2	1	3	2	3
Sonstiges	5	4	6	2	5	4	7	5	4	4	5	6	4	5	5	5	4
Weiß nicht	5	5	7	7	3	5	6	4	6	7	4	2	4	6	6	4	3
Keine Angabe	3	3	4	6	1	2	5	4	3	6	3	1	3	5	6	4	1
Summe	141	141	140	137	142	142	144	144	138	136	140	148	142	140	132	141	151

** Grundgesamtheit: Bevölkerung in Deutschland ab 14 Jahren **

Prozentwerte (senkrecht)

ThemenMonitor - KW 30/2016

Frage: Wenn Sie jetzt einmal an die letzten Tage zurückdenken, welches Thema aus Politik, Wirtschaft und Gesellschaft hat Sie da persönlich am meisten beschäftigt?
Zusammenfassung 1. + 2. Nennung (Offene Frage, bis zu 2 Nennungen)

	Gesamt	Parteipräferenz (Wahlberechtigte ab 18 Jahren)								
		CDU/ CSU	SPD	Linke	B90/ Grüne	FDP	AfD	Sonstige	Nicht/ ungültig wählen	Weiß noch nicht
Basis ungewichtet	1012	200	139	60	76	32	60	21	85	261
Zusammenfassung 1. + 2. Nennung										
Terroranschläge / Anschläge in Würzburg, München, Ansbach	68	75	68	61	69	72	64	70	74	63
Flüchtlingsströme / Europäische Einwanderungspolitik	16	18	17	18	21	23	16	17	14	15
Politische Situation in der Türkei allgemein, Militärputsch	12	14	11	15	23	20	11	14	6	10
Ausländer in Deutschland, Zuwanderungs-, Asylpolitik	7	6	11	8	4	2	18	6	10	5
Debatte um EU-Austritt Großbritanniens / Referendum	3	1	4	8	5	4	5	11	1	2
Rentenpolitik, Altersvorsorge	2	1	5	5	3	4	-	-	5	2
Allgemeine Wirtschaftslage	2	3	1	2	2	2	4	-	4	2
Wahlen in den USA / Vorwahlen	2	1	2	1	7	-	2	7	1	2
Terroranschläge in Frankreich	2	3	2	4	-	-	-	-	3	3
Gegenwärtige Politik, Parteien und Politiker in Deutschland allgemein	2	2	4	-	-	-	5	-	-	1
Bürgerkrieg im Irak und Syrien / Terrorgruppe "IS" / Russlands Eingreifen in Syrien	1	1	2	3	2	2	4	-	2	1
Kritik an der Regierung allgemein	1	1	0	2	-	-	8	-	4	1
Sozialabbau, Soziale Ungerechtigkeiten	1	2	1	3	-	-	1	-	2	1
Olympische Spiele	1	2	1	5	0	-	-	-	-	1
Bildungspolitik, Pisa-Studie	1	0	3	5	2	-	-	-	-	1
Steuerpolitik, Finanzpolitik	1	2	-	-	2	-	1	-	3	1
Außenpolitik der Regierung	1	2	-	4	-	-	-	-	-	1
Kriege, Unruhen, Terror in der Welt allgemein	1	-	-	-	-	-	-	6	1	1
Entwicklung der AfD, Parteitag, -programm	1	1	-	1	-	-	2	5	-	-
Gesundheitspolitik, -reform, Krankenkassen	1	-	-	-	0	-	-	-	4	0
Euro-Krise, Stabilität des Euro	0	-	2	-	2	3	1	-	-	-
Außenpolitik gegenüber Russland	0	-	-	1	-	-	1	5	-	1
Familienpolitik, Kinderbetreuung, Betreuungsgeld	0	-	-	-	-	-	-	-	2	1
Freihandelsabkommen zwischen EU und USA, TTIP, CETA	0	1	-	2	2	-	-	2	-	-
Energiepolitik	0	-	-	-	1	-	-	-	-	0
ZUSAMMENFASSUNG: Terror, -anschläge, -bedrohung	70	77	71	63	71	74	68	76	77	67
ZUSAMMENFASSUNG: Flüchtlinge / Zuwanderung / Übergriffe	22	25	28	27	25	25	34	23	22	20
ZUSAMMENFASSUNG: Kriege / Unruhen in der Welt	2	1	2	3	2	2	4	6	3	2
Sonstiges	5	3	4	10	5	12	6	-	2	6
Weiß nicht	5	3	2	2	3	-	3	-	4	6
Keine Angabe	3	1	2	2	-	-	-	-	2	7
Summe	141	143	140	162	152	143	152	141	144	135

** Grundgesamtheit: Bevölkerung in Deutschland ab 14 Jahren **

Prozentwerte (senkrecht)

ThemenMonitor - KW 30/2016

Frage: Wenn Sie jetzt einmal an die letzten Tage zurückdenken, welches Thema aus Politik, Wirtschaft und Gesellschaft hat Sie da persönlich am meisten beschäftigt?

1. Nennung (Offene Frage, bis zu 2 Nennungen)

	Gesamt	Deutschland		Alter in Jahren				Geschlecht		Schulabschluss			Berufstätig		monatl. HH-Netto-EK		
		West	Ost	14-34	35-49	50-64	65+	Männlich	Weiblich	Haupt-/Volkschule	Mittlere Reife/POS	Abitur/Fachhochschulreife	Ja	Nein	unter 1500	1500 bis unter 3000	3000 und mehr
Basis ungewichtet	1012	790	222	158	222	314	318	488	524	227	332	410	526	484	190	325	296
1. Nennung																	
Terroranschläge / Anschläge in Würzburg, München, Ansbach	58	59	54	56	61	58	57	57	59	54	61	58	57	59	63	56	59
Flüchtlingsströme / Europäische Einwanderungspolitik	11	10	12	10	11	11	10	10	11	11	11	11	12	8	8	11	12
Politische Situation in der Türkei allgemein, Militärputsch	6	6	6	8	6	6	4	7	6	4	5	11	7	6	3	7	8
Ausländer in Deutschland, Zuwanderungs-, Asylpolitik	5	4	7	2	6	8	4	5	5	7	5	4	5	5	5	5	5
Gegenwärtige Politik, Parteien und Politiker in Deutschland allgemein	1	1	2	1	2	-	2	1	2	1	2	1	1	2	1	2	-
Debatte um EU-Austritt Großbritanniens / Referendum	1	2	0	2	1	1	1	2	1	-	1	2	1	1	-	1	1
Terroranschläge in Frankreich	1	1	1	-	2	2	1	1	1	1	1	1	1	1	2	1	1
Rentenpolitik, Altersvorsorge	1	1	-	-	-	2	1	1	1	2	1	0	1	1	1	2	0
Bürgerkrieg im Irak und Syrien / Terrorgruppe "IS" / Russlands Eingreifen in Syrien	1	1	-	2	0	1	1	1	0	0	1	1	1	0	1	0	1
Außenpolitik der Regierung	1	0	2	2	1	0	-	1	1	-	2	0	1	-	1	1	0
Sozialabbau, Soziale Ungerechtigkeiten	1	1	-	-	1	0	1	1	1	1	1	0	1	1	0	1	0
Allgemeine Wirtschaftslage	1	1	0	1	0	1	1	1	0	1	1	0	1	0	0	0	2
Wahlen in den USA / Vorwahlen	1	1	1	1	0	1	0	1	0	-	1	1	1	0	-	-	1
Kriege, Unruhen, Terror in der Welt allgemein	0	0	0	0	-	1	0	0	1	1	-	0	0	0	0	1	-
Steuerpolitik, Finanzpolitik	0	0	-	-	1	0	0	0	0	-	1	0	1	0	-	-	1
Kritik an der Regierung allgemein	0	0	0	-	-	0	1	1	0	0	0	0	0	1	1	0	0
Olympische Spiele	0	0	0	-	1	-	1	1	-	-	1	0	0	0	-	1	0
Freihandelsabkommen zwischen EU und USA, TTIP, CETA	0	0	-	-	0	0	-	0	0	-	-	1	0	-	-	-	1
Bildungspolitik, Pisa-Studie	0	0	-	0	-	-	0	0	-	-	-	1	0	0	-	0	0
Entwicklung der AfD, Parteitag, -programm	0	0	-	-	1	-	-	0	-	-	0	-	0	-	-	-	0
Außenpolitik gegenüber Russland	0	0	-	-	-	-	0	0	-	0	-	-	-	0	1	-	-
Gesundheitspolitik, -reform, Krankenkassen	0	0	-	-	-	-	0	-	0	-	0	-	-	0	-	0	-
Energiepolitik	0	0	-	-	-	0	-	0	-	-	-	0	0	-	-	-	-
Euro-Krise, Stabilität des Euro	0	-	0	-	-	-	0	0	-	-	-	0	-	0	-	0	-
ZUSAMMENFASSUNG: Terror, -anschläge, -bedrohung	60	61	56	58	63	61	59	59	61	57	63	60	60	61	66	59	61
ZUSAMMENFASSUNG: Flüchtlinge / Zuwanderung / Übergriffe	15	14	19	12	17	19	15	15	15	18	15	15	17	13	13	16	17
ZUSAMMENFASSUNG: Kriege / Unruhen in der Welt	1	1	0	2	0	1	1	1	1	1	1	2	2	1	2	1	1
Sonstiges	2	2	1	2	2	1	2	2	1	2	1	3	1	2	1	2	2
Weiß nicht	5	5	7	7	3	5	6	4	6	7	4	2	4	6	6	4	3
Keine Angabe	3	3	4	6	1	2	5	4	3	6	3	1	3	5	6	4	1
Summe	100	100	100	100	100	100	100	100	100	100	100	100	100	100	100	100	100

** Grundgesamtheit: Bevölkerung in Deutschland ab 14 Jahren **

Prozentwerte (senkrecht)

ThemenMonitor - KW 30/2016

Frage: Wenn Sie jetzt einmal an die letzten Tage zurückdenken, welches Thema aus Politik, Wirtschaft und Gesellschaft hat Sie da persönlich am meisten beschäftigt?

1. Nennung (Offene Frage, bis zu 2 Nennungen)

	Gesamt	Parteipräferenz (Wahlberechtigte ab 18 Jahren)								
		CDU/ CSU	SPD	Linke	B90/ Grüne	FDP	AfD	Sonstige	Nicht/ ungültig wählen	Weiß noch nicht
Basis ungewichtet	1012	200	139	60	76	32	60	21	85	261
1. Nennung										
Terroranschläge / Anschläge in Würzburg, München, Ansbach	58	62	61	53	59	60	54	56	61	55
Flüchtlingsströme / Europäische Einwanderungspolitik	11	11	10	15	12	17	11	8	10	11
Politische Situation in der Türkei allgemein, Militärputsch	6	4	6	7	11	10	3	14	4	7
Ausländer in Deutschland, Zuwanderungs-, Asylpolitik	5	3	9	8	2	2	15	4	7	4
Gegenwärtige Politik, Parteien und Politiker in Deutschland allgemein	1	2	3	-	-	-	-	-	-	1
Debatte um EU-Austritt Großbritanniens / Referendum	1	1	1	3	2	3	-	3	-	0
Terroranschläge in Frankreich	1	2	0	-	-	-	-	-	-	2
Rentenpolitik, Altersvorsorge	1	1	3	-	2	-	-	-	2	1
Bürgerkrieg im Irak und Syrien / Terrorgruppe "IS" / Russlands Eingreifen in Syrien	1	1	1	-	2	2	4	-	-	1
Außenpolitik der Regierung	1	2	-	4	-	-	-	-	-	1
Sozialabbau, Soziale Ungerechtigkeiten	1	2	-	3	-	-	-	-	1	0
Allgemeine Wirtschaftslage	1	-	0	2	2	-	-	-	3	-
Wahlen in den USA / Vorwahlen	1	0	-	-	3	-	1	4	1	-
Kriege, Unruhen, Terror in der Welt allgemein	0	-	-	-	-	-	-	6	-	1
Steuerpolitik, Finanzpolitik	0	1	-	-	-	-	-	-	1	0
Kritik an der Regierung allgemein	0	0	-	-	-	-	4	-	-	0
Olympische Spiele	0	1	-	1	-	-	-	-	-	-
Freihandelsabkommen zwischen EU und USA, TTIP, CETA	0	-	-	-	2	-	-	2	-	-
Bildungspolitik, Pisa-Studie	0	-	1	-	-	-	-	-	-	0
Entwicklung der AfD, Parteitag, -programm	0	-	-	-	-	-	2	-	-	-
Außenpolitik gegenüber Russland	0	-	-	-	-	-	-	5	-	-
Gesundheitspolitik, -reform, Krankenkassen	0	-	-	-	-	-	-	-	-	0
Energiepolitik	0	-	-	-	1	-	-	-	-	-
Euro-Krise, Stabilität des Euro	0	-	-	-	-	-	1	-	-	-
ZUSAMMENFASSUNG: Terror, -anschläge, -bedrohung	60	65	63	53	60	62	58	62	61	58
ZUSAMMENFASSUNG: Flüchtlinge / Zuwanderung / Übergriffe	15	14	18	24	14	20	26	11	17	15
ZUSAMMENFASSUNG: Kriege / Unruhen in der Welt	1	1	1	-	2	2	4	6	-	2
Sonstiges	2	2	0	-	1	6	3	-	2	1
Weiß nicht	5	3	2	2	3	-	3	-	4	6
Keine Angabe	3	1	2	2	-	-	-	-	2	7
Summe	100	100	100	100	100	100	100	100	100	100

** Grundgesamtheit: Bevölkerung in Deutschland ab 14 Jahren **

Prozentwerte (senkrecht)

ThemenMonitor - KW 30/2016

Frage: Wenn Sie jetzt einmal an die letzten Tage zurückdenken, welches Thema aus Politik, Wirtschaft und Gesellschaft hat Sie da persönlich am meisten beschäftigt?
2. Nennung (Offene Frage, bis zu 2 Nennungen)

	Gesamt	Deutschland		Alter in Jahren				Geschlecht		Schulabschluss			Berufstätig		monatl. HH-Netto-EK		
		West	Ost	14-34	35-49	50-64	65+	Männlich	Weiblich	Haupt-/Volks-schule	Mittlere Reife/ POS	Abitur/ Fachhoch-schulreife	Ja	Nein	unter 1500	1500 bis unter 3000	3000 und mehr
Basis ungewichtet	1012	790	222	158	222	314	318	488	524	227	332	410	526	484	190	325	296
BASIS: Befragte mit 2. Nennung	485	382	103	65	105	153	162	245	240	87	157	226	254	231	74	160	162
Terroranschläge / Anschläge in Würzburg, München, Ansbach	30	31	29	28	37	32	25	27	34	27	32	30	33	28	26	33	26
Politische Situation in der Türkei allgemein, Militärputsch	14	16	6	18	10	14	13	13	14	9	16	13	13	14	9	15	19
Flüchtlingsströme / Europäische Einwanderungspolitik	12	12	10	18	10	9	10	11	12	9	10	16	9	15	9	13	10
Ausländer in Deutschland, Zuwanderungs-, Asylpolitik	5	5	5	2	4	4	9	6	4	11	5	2	4	6	10	3	2
Allgemeine Wirtschaftslage	4	4	4	4	3	5	3	4	3	6	2	5	2	6	1	3	6
Wahlen in den USA / Vorwahlen	4	3	5	5	3	2	6	5	2	1	3	5	3	5	1	3	5
Debatte um EU-Austritt Großbritanniens / Referendum	4	3	4	5	2	4	4	3	4	2	2	6	4	4	2	5	3
Rentenpolitik, Altersvorsorge	3	3	5	1	5	4	3	5	2	5	4	2	4	2	5	4	4
Terroranschläge in Frankreich	2	2	2	2	1	4	2	3	2	4	2	1	3	1	2	1	4
Kritik an der Regierung allgemein	2	3	0	-	3	4	1	3	2	3	2	1	3	2	4	1	3
Bildungspolitik, Pisa-Studie	2	2	2	4	1	1	2	1	3	1	0	4	2	2	-	2	3
Olympische Spiele	2	1	3	-	1	2	3	2	1	2	2	1	2	2	4	1	2
Steuerpolitik, Finanzpolitik	1	1	2	1	1	1	2	2	1	1	1	2	1	1	2	-	3
Bürgerkrieg im Irak und Syrien / Terrorgruppe "IS" / Russlands Eingreifen in Syrien	1	2	-	3	-	1	1	2	1	1	2	1	1	1	3	-	2
Sozialabbau, Soziale Ungerechtigkeiten	1	1	2	1	3	0	1	2	1	-	1	2	1	1	1	2	1
Gegenwärtige Politik, Parteien und Politiker in Deutschland allgemein	1	1	4	2	2	-	1	2	0	4	1	0	2	1	-	1	1
Euro-Krise, Stabilität des Euro	1	1	-	-	3	1	-	1	0	-	1	1	2	-	-	1	2
Familienpolitik, Kinderbetreuung, Betreuungsgeld	1	1	1	2	2	-	-	-	2	2	1	1	2	-	-	2	-
Gesundheitspolitik, -reform, Krankenkassen	1	1	1	-	1	2	1	0	1	2	1	0	1	1	1	2	0
Entwicklung der AfD, Parteitag, -programm	1	1	0	1	-	0	2	1	1	2	-	1	1	1	1	1	1
Außenpolitik gegenüber Russland	1	0	3	2	-	0	1	1	1	-	1	1	1	0	3	0	0
Freihandelsabkommen zwischen EU und USA, TTIP, CETA	1	1	-	-	1	1	1	1	1	1	1	0	1	0	1	1	-
Kriege, Unruhen, Terror in der Welt allgemein	0	0	-	-	1	-	1	-	1	-	0	1	0	0	-	1	-
Außenpolitik der Regierung	0	0	-	-	-	1	0	1	-	-	1	0	1	-	-	-	0
Energiepolitik	0	0	-	-	-	1	-	0	-	1	-	-	-	0	1	-	-
ZUSAMMENFASSUNG: Terror, -anschläge, -bedrohung	34	35	31	33	39	37	28	31	37	32	37	33	37	31	32	35	32
ZUSAMMENFASSUNG: Flüchtlinge / Zuwanderung / Übergriffe	17	17	15	20	14	14	18	17	16	20	15	17	13	21	20	16	13
ZUSAMMENFASSUNG: Kriege / Unruhen in der Welt	2	2	-	3	1	1	1	2	1	1	2	2	2	2	3	1	2
Sonstiges	6	5	11	-	7	7	10	5	7	6	8	4	6	6	11	6	3
Weiß nicht	-	-	-	-	-	-	-	-	-	-	-	-	-	-	-	-	-
Keine Angabe	-	-	-	-	-	-	-	-	-	-	-	-	-	-	-	-	-
Summe	100	100	100	100	100	100	100	100	100	100	100	100	100	100	100	100	100

** Grundgesamtheit: Bevölkerung in Deutschland ab 14 Jahren **

Prozentwerte (senkrecht)

ThemenMonitor - KW 30/2016

Frage: Wenn Sie jetzt einmal an die letzten Tage zurückdenken, welches Thema aus Politik, Wirtschaft und Gesellschaft hat Sie da persönlich am meisten beschäftigt?
2. Nennung (Offene Frage, bis zu 2 Nennungen)

	Gesamt	Parteipräferenz (Wahlberechtigte ab 18 Jahren)								
		CDU/ CSU	SPD	Linke	B90/ Grüne	FDP	AfD	Sonstige	Nicht/ ungültig wählen	Weiß noch nicht
Basis ungewichtet	1012	200	139	60	76	32	60	21	85	261
BASIS: Befragte mit 2. Nennung										
Terroranschläge / Anschläge in Würzburg, München, Ansbach	30	38	28	17	31	41	24	32	30	29
Politische Situation in der Türkei allgemein, Militärputsch	14	18	9	12	20	18	14	-	4	7
Flüchtlingsströme / Europäische Einwanderungspolitik	12	14	15	5	15	10	9	21	8	11
Ausländer in Deutschland, Zuwanderungs-, Asylpolitik	5	7	6	1	3	-	6	12	8	3
Allgemeine Wirtschaftslage	4	5	2	-	-	3	8	-	3	7
Wahlen in den USA / Vorwahlen	4	1	4	1	6	-	2	6	-	6
Debatte um EU-Austritt Großbritanniens / Referendum	4	-	5	7	4	3	9	17	1	4
Rentenpolitik, Altersvorsorge	3	2	5	8	2	7	-	-	5	3
Terroranschläge in Frankreich	2	1	3	6	-	-	-	-	8	1
Kritik an der Regierung allgemein	2	1	1	4	-	-	8	-	8	2
Bildungspolitik, Pisa-Studie	2	1	4	8	4	-	-	-	-	1
Olympische Spiele	2	2	1	7	1	-	-	-	-	2
Steuerpolitik, Finanzpolitik	1	2	-	-	3	-	3	-	3	1
Bürgerkrieg im Irak und Syrien / Terrorgruppe "IS" / Russlands Eingreifen in Syrien	1	1	2	4	-	-	-	-	5	-
Sozialabbau, Soziale Ungerechtigkeiten	1	1	2	-	-	-	2	-	2	3
Gegenwärtige Politik, Parteien und Politiker in Deutschland allgemein	1	1	2	-	-	-	8	-	-	1
Euro-Krise, Stabilität des Euro	1	-	4	-	3	6	-	-	-	-
Familienpolitik, Kinderbetreuung, Betreuungsgeld	1	-	-	-	-	-	-	-	4	2
Gesundheitspolitik, -reform, Krankenkassen	1	-	-	-	1	-	-	-	9	-
Entwicklung der AfD, Parteitag, -programm	1	3	-	1	-	-	-	11	-	-
Außenpolitik gegenüber Russland	1	-	-	1	-	-	1	-	-	2
Freihandelsabkommen zwischen EU und USA, TTIP, CETA	1	1	-	3	1	-	-	-	-	-
Kriege, Unruhen, Terror in der Welt allgemein	0	-	-	-	-	-	-	-	2	1
Außenpolitik der Regierung	0	1	-	-	-	-	-	-	-	1
Energiepolitik	0	-	-	-	-	-	-	-	-	1
ZUSAMMENFASSUNG: Terror, -anschläge, -bedrohung	34	40	33	27	31	41	24	32	45	31
ZUSAMMENFASSUNG: Flüchtlinge / Zuwanderung / Übergriffe	17	21	21	6	18	10	16	34	16	14
ZUSAMMENFASSUNG: Kriege / Unruhen in der Welt	2	1	2	4	-	-	-	-	7	1
Sonstiges	6	2	7	15	6	11	5	-	-	12
Weiß nicht	-	-	-	-	-	-	-	-	-	-
Keine Angabe	-	-	-	-	-	-	-	-	-	-
Summe	100	100	100	100	100	100	100	100	100	100

** Grundgesamtheit: Bevölkerung in Deutschland ab 14 Jahren **

Prozentwerte (senkrecht)

ThemenMonitor - KW 30/2016

Fehlertoleranztabelle


Lesebeispiel: In einer Stichprobe von 1000 Personen sei ein Anteil von 20% für ein Merkmal ermittelt worden.

Dann liegt der wahre Wert der Grundgesamtheit mit 95%iger Wahrscheinlichkeit im Intervall $20\% \pm 2,5\%$ also zwischen 17,5% und 22,5%.

Die Tabelle basiert auf der Formel für das Konfidenzintervall bei Zufallsstichproben mit großen Grundgesamtheiten: $K(p,n) \approx 1,96 \sqrt{p(1-p)/n}$

In Feldern mit '---' beträgt das Konfidenzintervall mehr als die Hälfte des Anteils und obige Formel ist nicht mehr anwendbar.

Größe der Stichprobe n=	Anteilswerte in der Stichprobe																		
	1%	2%	3%	4%	5%	10%	15%	20%	25%	30%	35%	40%	45%	50%	60%	70%	80%	90%	95%
100	---	---	---	---	---	---	7,0%	7,8%	8,5%	9,0%	9,3%	9,6%	9,8%	9,8%	9,6%	9,0%	7,8%	---	---
200	---	---	---	---	---	4,2%	4,9%	5,5%	6,0%	6,4%	6,6%	6,8%	6,9%	6,9%	6,8%	6,4%	5,5%	4,2%	---
300	---	---	---	---	2,5%	3,4%	4,0%	4,5%	4,9%	5,2%	5,4%	5,5%	5,6%	5,7%	5,5%	5,2%	4,5%	3,4%	2,5%
400	---	---	---	1,9%	2,1%	2,9%	3,5%	3,9%	4,2%	4,5%	4,7%	4,8%	4,9%	4,9%	4,8%	4,5%	3,9%	2,9%	2,1%
500	---	---	---	1,7%	1,9%	2,6%	3,1%	3,5%	3,8%	4,0%	4,2%	4,3%	4,4%	4,4%	4,3%	4,0%	3,5%	2,6%	1,9%
600	---	---	1,4%	1,6%	1,7%	2,4%	2,9%	3,2%	3,5%	3,7%	3,8%	3,9%	4,0%	4,0%	3,9%	3,7%	3,2%	2,4%	1,7%
700	---	---	1,3%	1,5%	1,6%	2,2%	2,6%	3,0%	3,2%	3,4%	3,5%	3,6%	3,7%	3,7%	3,6%	3,4%	3,0%	2,2%	1,6%
800	---	1,0%	1,2%	1,4%	1,5%	2,1%	2,5%	2,8%	3,0%	3,2%	3,3%	3,4%	3,4%	3,5%	3,4%	3,2%	2,8%	2,1%	1,5%
900	---	0,9%	1,1%	1,3%	1,4%	2,0%	2,3%	2,6%	2,8%	3,0%	3,1%	3,2%	3,3%	3,3%	3,2%	3,0%	2,6%	2,0%	1,4%
1000	---	0,9%	1,1%	1,2%	1,4%	1,9%	2,2%	2,5%	2,7%	2,8%	3,0%	3,0%	3,1%	3,1%	3,0%	2,8%	2,5%	1,9%	1,4%
1100	---	0,8%	1,0%	1,2%	1,3%	1,8%	2,1%	2,4%	2,6%	2,7%	2,8%	2,9%	2,9%	3,0%	2,9%	2,7%	2,4%	1,8%	1,3%
1200	---	0,8%	1,0%	1,1%	1,2%	1,7%	2,0%	2,3%	2,5%	2,6%	2,7%	2,8%	2,8%	2,8%	2,8%	2,6%	2,3%	1,7%	1,2%
1300	---	0,8%	0,9%	1,1%	1,2%	1,6%	1,9%	2,2%	2,4%	2,5%	2,6%	2,7%	2,7%	2,7%	2,7%	2,5%	2,2%	1,6%	1,2%
1400	---	0,7%	0,9%	1,0%	1,1%	1,6%	1,9%	2,1%	2,3%	2,4%	2,5%	2,6%	2,6%	2,6%	2,6%	2,4%	2,1%	1,6%	1,1%
1500	---	0,7%	0,9%	1,0%	1,1%	1,5%	1,8%	2,0%	2,2%	2,3%	2,4%	2,5%	2,5%	2,5%	2,5%	2,3%	2,0%	1,5%	1,1%
1600	0,5%	0,7%	0,8%	1,0%	1,1%	1,5%	1,7%	2,0%	2,1%	2,2%	2,3%	2,4%	2,4%	2,5%	2,4%	2,2%	2,0%	1,5%	1,1%
1700	0,5%	0,7%	0,8%	0,9%	1,0%	1,4%	1,7%	1,9%	2,1%	2,2%	2,3%	2,3%	2,4%	2,4%	2,3%	2,2%	1,9%	1,4%	1,0%
1800	0,5%	0,6%	0,8%	0,9%	1,0%	1,4%	1,6%	1,8%	2,0%	2,1%	2,2%	2,3%	2,3%	2,3%	2,3%	2,1%	1,8%	1,4%	1,0%
1900	0,4%	0,6%	0,8%	0,9%	1,0%	1,3%	1,6%	1,8%	1,9%	2,1%	2,1%	2,2%	2,2%	2,2%	2,2%	2,1%	1,8%	1,3%	1,0%
2000	0,4%	0,6%	0,7%	0,9%	1,0%	1,3%	1,6%	1,8%	1,9%	2,0%	2,1%	2,1%	2,2%	2,2%	2,1%	2,0%	1,8%	1,3%	1,0%
2500	0,4%	0,5%	0,7%	0,8%	0,9%	1,2%	1,4%	1,6%	1,7%	1,8%	1,9%	1,9%	2,0%	2,0%	1,9%	1,8%	1,6%	1,2%	0,9%
3000	0,4%	0,5%	0,6%	0,7%	0,8%	1,1%	1,3%	1,4%	1,5%	1,6%	1,7%	1,8%	1,8%	1,8%	1,8%	1,6%	1,4%	1,1%	0,8%
4000	0,3%	0,4%	0,5%	0,6%	0,7%	0,9%	1,1%	1,2%	1,3%	1,4%	1,5%	1,5%	1,5%	1,5%	1,5%	1,4%	1,2%	0,9%	0,7%
5000	0,3%	0,4%	0,5%	0,5%	0,6%	0,8%	1,0%	1,1%	1,2%	1,3%	1,3%	1,4%	1,4%	1,4%	1,4%	1,3%	1,1%	0,8%	0,6%
6000	0,3%	0,4%	0,4%	0,5%	0,6%	0,8%	0,9%	1,0%	1,1%	1,2%	1,2%	1,2%	1,3%	1,3%	1,2%	1,2%	1,0%	0,8%	0,6%
8000	0,2%	0,3%	0,4%	0,4%	0,5%	0,7%	0,8%	0,9%	0,9%	1,0%	1,0%	1,1%	1,1%	1,1%	1,1%	1,0%	0,9%	0,7%	0,5%
10000	0,2%	0,3%	0,3%	0,4%	0,4%	0,6%	0,7%	0,8%	0,8%	0,9%	0,9%	1,0%	1,0%	1,0%	1,0%	0,9%	0,8%	0,6%	0,4%
11000	0,2%	0,3%	0,3%	0,4%	0,4%	0,6%	0,7%	0,7%	0,8%	0,9%	0,9%	0,9%	0,9%	0,9%	0,9%	0,9%	0,7%	0,6%	0,4%
20000	0,1%	0,2%	0,2%	0,3%	0,3%	0,4%	0,5%	0,6%	0,6%	0,6%	0,7%	0,7%	0,7%	0,7%	0,7%	0,6%	0,6%	0,4%	0,3%
25000	0,1%	0,2%	0,2%	0,2%	0,3%	0,4%	0,4%	0,5%	0,5%	0,6%	0,6%	0,6%	0,6%	0,6%	0,6%	0,6%	0,5%	0,4%	0,3%
30000	0,1%	0,2%	0,2%	0,2%	0,2%	0,3%	0,4%	0,5%	0,5%	0,5%	0,5%	0,6%	0,6%	0,6%	0,6%	0,5%	0,5%	0,3%	0,2%



ThemenMonitor – KW 31 / 2016

Eine Studie von infratest dimap für das Bundespresseamt / BPA

Tabellarische Übersichten

317100300

Untersuchungsanlage

Grundgesamtheit:	Bevölkerung in Deutschland ab 14 Jahren	
Stichprobe:	Repräsentative Zufallsauswahl / Dual-Frame	
Erhebungsverfahren:	Telefoninterviews (CATI)	
Fallzahl:	1.011 Befragte	
Erhebungszeitraum:	1. bis 2. August 2016	
Fehlertoleranz:	1,4 ¹ bis 3,1 ² Prozentpunkte	
Institut:	Infratest dimap / www.infratest-dimap.de	
Ihre Ansprechpartner:	Michael Kunert	☎ +49 (0)30 533 22-154 ✉ michael.kunert@infratest-dimap.de
	Irina Roth	☎ +49 (0)30 533 22-112 ✉ irina.roth@infratest-dimap.de

¹ bei einem Anteilswert von 5%

² bei einem Anteilswert von 50%

Inhaltsverzeichnis

Frage: Wenn Sie jetzt einmal an die letzten Tage zurückdenken, welches Thema aus Politik, Wirtschaft und Gesellschaft hat Sie da persönlich am meisten beschäftigt?	
Zusammenfassung 1. + 2. Nennung (Offene Frage, bis zu 2 Nennungen)	1
Frage:(Kopf 2)	3
Frage: Wenn Sie jetzt einmal an die letzten Tage zurückdenken, welches Thema aus Politik, Wirtschaft und Gesellschaft hat Sie da persönlich am meisten beschäftigt?	
1. Nennung (Offene Frage, bis zu 2 Nennungen)	5
Frage:(Kopf 2)	7
Frage: Wenn Sie jetzt einmal an die letzten Tage zurückdenken, welches Thema aus Politik, Wirtschaft und Gesellschaft hat Sie da persönlich am meisten beschäftigt?	
2. Nennung (Offene Frage, bis zu 2 Nennungen)	9
Frage:(Kopf 2)	11
Fehlertoleranztafel	13

ThemenMonitor - KW 31/2016

Frage: Wenn Sie jetzt einmal an die letzten Tage zurückdenken, welches Thema aus Politik, Wirtschaft und Gesellschaft hat Sie da persönlich am meisten beschäftigt?
Zusammenfassung 1. + 2. Nennung (Offene Frage, bis zu 2 Nennungen)

	Gesamt	Deutschland		Alter in Jahren				Geschlecht		Schulabschluss			Berufstätig		monatl. HH-Netto-EK		
		West	Ost	14-34	35-49	50-64	65+	Männlich	Weiblich	Haupt-/Volksschule	Mittlere Reife/POS	Abitur/Fachhochschulreife	Ja	Nein	unter 1500	1500 bis unter 3000	3000 und mehr
Basis ungewichtet	1011	791	220	158	198	315	340	482	529	185	344	446	521	484	159	332	321
Zusammenfassung 1. + 2. Nennung																	
Politische Situation in der Türkei allgemein, Militärputsch	39	39	37	30	42	40	45	36	42	34	41	41	41	37	31	38	47
Terroranschläge / Anschläge in Würzburg, München, Ansbach	38	39	34	41	40	37	34	34	42	35	37	43	39	37	27	45	40
Flüchtlingsströme / Europäische Einwanderungspolitik	27	26	28	26	27	26	28	26	28	23	29	24	27	26	29	27	29
Ausländer in Deutschland, Zuwanderungs-, Asylpolitik	5	4	9	2	4	8	6	6	4	4	7	3	5	5	6	6	4
Wahlen in den USA / Vorwahlen	4	4	4	6	3	4	3	4	4	1	3	7	4	4	2	3	6
Demonstration Pro-Erdogan in Köln	3	4	1	4	3	3	2	2	4	1	2	7	3	3	2	4	3
Bürgerkrieg im Irak und Syrien / Terrorgruppe "IS" / Russlands Eingreifen in Syrien	2	2	3	2	2	3	2	2	2	4	2	2	2	3	2	3	2
Debatte um EU-Austritt Großbritanniens / Referendum	2	2	2	4	1	3	2	3	1	1	2	2	2	3	2	2	3
Allgemeine Wirtschaftslage	2	2	2	2	2	2	3	3	1	3	2	2	3	1	1	3	3
Gegenwärtige Politik, Parteien und Politiker in Deutschland allgemein	2	2	1	3	2	2	2	2	2	2	2	2	2	2	4	1	2
Verhandlungen mit der Türkei, Verhalten der türkischen Regierung	2	2	3	1	1	2	3	3	1	3	1	3	1	2	1	3	2
Steuerpolitik, Finanzpolitik	2	2	1	1	2	2	3	3	1	2	1	2	1	2	2	1	2
Olympische Spiele	2	2	1	0	1	3	2	2	1	2	1	2	2	1	1	2	2
Rentenpolitik, Altersvorsorge	1	1	2	1	2	1	1	1	2	1	2	1	1	1	5	1	1
Auseinandersetzung Seehofer / Merkel, CSU / CDU	1	1	0	1	1	0	2	1	1	2	1	1	1	2	3	1	1
Euro-Krise, Stabilität des Euro	1	1	0	-	0	1	1	1	0	1	0	1	1	1	1	1	1
Kritik an der Regierung allgemein	1	0	2	-	1	1	0	1	0	-	1	1	1	0	0	0	1
Arbeitslosigkeit / Arbeitsmarktpolitik	1	1	0	-	1	1	0	1	0	1	0	1	1	-	1	1	0
Freihandelsabkommen zwischen EU und USA, TTIP, CETA	1	1	0	0	-	1	1	0	1	-	1	1	0	1	1	1	0
Energiepolitik	1	1	0	-	1	0	1	1	0	1	0	1	1	0	-	1	1
Auseinandersetzung mit dem Islam / Angst vor Islamisierung und Terror im Namen des Islam	1	1	0	-	1	1	1	1	0	-	0	1	1	0	-	0	1
Außenpolitik der Regierung	1	0	1	1	1	1	0	0	1	-	1	1	1	0	1	-	1
Sozialabbau, Soziale Ungerechtigkeiten	1	0	1	0	-	1	1	1	0	0	0	1	0	1	1	1	0
Manipulationsskandal bei VW, Abgasaffäre	0	0	1	-	1	1	1	1	0	1	1	0	1	0	2	-	0
Terroranschläge in Frankreich	0	1	-	1	0	-	1	1	0	-	0	0	0	1	-	0	1
Kriege, Unruhen, Terror in der Welt allgemein	0	0	1	-	-	1	1	0	1	0	0	0	0	0	1	-	0
Rechtsextremismus, -terrorismus, Ausländerfeindlichkeit, Debatte um NPD	0	0	-	1	-	0	0	0	0	-	1	0	0	0	1	-	0
Bildungspolitik, Pisa-Studie	0	0	1	1	1	-	-	0	0	-	-	0	0	0	-	-	1
Innere Sicherheit, Kriminalität, Bekämpfung Terrorismus	0	0	1	-	-	-	1	0	0	1	-	0	-	1	1	0	-
Deutschlands Waffenlieferungen	0	0	-	1	-	0	-	0	0	-	-	1	0	0	1	-	0
Kritik an Kanzlerin Merkel, Führungsstil	0	0	-	-	-	0	1	0	0	0	0	0	0	0	-	1	0
Familienpolitik, Kinderbetreuung, Betreuungsgeld	0	0	0	-	-	0	0	0	0	1	0	-	0	0	-	-	-
Umweltpolitik/ -schutz	0	0	-	-	0	0	0	-	0	-	0	0	0	0	0	0	0
Sanktionen gegen Russland /Schwächung der russ. Wirtschaft	0	-	1	0	-	-	0	0	0	-	-	1	0	0	1	0	0

** Grundgesamtheit: Bevölkerung in Deutschland ab 14 Jahren **

Prozentwerte (senkrecht)

Frage: Wenn Sie jetzt einmal an die letzten Tage zurückdenken, welches Thema aus Politik, Wirtschaft und Gesellschaft hat Sie da persönlich am meisten beschäftigt?
Zusammenfassung 1. + 2. Nennung (Offene Frage, bis zu 2 Nennungen)

	Gesamt	Deutschland		Alter in Jahren				Geschlecht		Schulabschluss			Berufstätig		monatl. HH-Netto-EK		
		West	Ost	14-34	35-49	50-64	65+	Männlich	Weiblich	Haupt-/Volkschule	Mittlere Reife/POS	Abitur/Fachhochschulreife	Ja	Nein	unter 1500	1500 bis unter 3000	3000 und mehr
Gesundheitspolitik, -reform, Krankenkassen	0	0	-	-	-	1	0	0	0	1	-	0	0	0	-	-	0
Papst-Auftritte / Äußerungen	0	0	0	-	0	-	0	0	0	-	-	1	0	0	-	0	0
Diskussion um Pflegeversicherung / Pflegereform	0	0	0	-	0	0	-	-	0	-	0	0	-	0	-	0	0
Ukraine-Krise	0	-	1	-	-	1	-	0	-	-	0	-	0	-	-	-	0
Krise in Griechenland, Staatsverschuldung in EURO-Ländern	0	0	-	-	-	0	-	0	-	-	0	-	0	-	-	-	0
Übergriffe in Köln, Silvesternacht	0	0	-	-	-	-	0	0	-	1	-	-	-	0	-	0	-
ZUSAMMENFASSUNG: Terror, -anschläge, -bedrohung	41	42	38	43	43	41	39	38	45	38	40	47	42	41	31	48	43
ZUSAMMENFASSUNG: Flüchtlinge / Zuwanderung / Übergriffe	32	31	36	28	31	34	34	31	32	28	36	27	32	32	35	33	33
ZUSAMMENFASSUNG: Kriege / Unruhen in der Welt	3	3	4	2	2	4	3	3	3	4	3	2	2	4	3	3	3
Sonstiges	5	5	5	6	6	4	5	5	5	7	5	5	5	6	4	3	7
Weiß nicht	5	5	6	8	5	4	5	5	5	9	4	4	4	6	9	5	3
Keine Angabe	3	3	3	5	1	3	3	4	3	5	2	2	3	3	3	3	1
Summe	154	154	153	146	151	157	161	153	155	149	151	166	155	153	144	156	166

** Grundgesamtheit: Bevölkerung in Deutschland ab 14 Jahren **

Prozentwerte (senkrecht)

ThemenMonitor - KW 31/2016

Frage: Wenn Sie jetzt einmal an die letzten Tage zurückdenken, welches Thema aus Politik, Wirtschaft und Gesellschaft hat Sie da persönlich am meisten beschäftigt?
Zusammenfassung 1. + 2. Nennung (Offene Frage, bis zu 2 Nennungen)

	Gesamt	Parteipräferenz (Wahlberechtigte ab 18 Jahren)								
		CDU/ CSU	SPD	Linke	B90/ Grüne	FDP	AfD	Sonstige	Nicht/ ungültig wählen	Weiß noch nicht
Basis ungewichtet	1011	210	142	48	95	40	52	11	61	264
Zusammenfassung 1. + 2. Nennung										
Politische Situation in der Türkei allgemein, Militärputsch	39	46	56	47	52	48	27	34	26	30
Terroranschläge / Anschläge in Würzburg, München, Ansbach	38	44	31	36	34	32	26	30	46	40
Flüchtlingsströme / Europäische Einwanderungspolitik	27	31	24	39	35	30	39	51	30	22
Ausländer in Deutschland, Zuwanderungs-, Asylpolitik	5	7	3	4	-	10	9	-	4	6
Wahlen in den USA / Vorwahlen	4	4	5	5	7	4	1	-	2	2
Demonstration Pro-Erdogan in Köln	3	3	4	5	3	1	3	-	7	3
Bürgerkrieg im Irak und Syrien / Terrorgruppe "IS" / Russlands Eingreifen in Syrien	2	2	3	2	3	2	-	12	2	3
Debatte um EU-Austritt Großbritanniens / Referendum	2	3	2	1	3	-	-	-	-	2
Allgemeine Wirtschaftslage	2	1	3	2	1	10	13	-	4	1
Gegenwärtige Politik, Parteien und Politiker in Deutschland allgemein	2	1	2	-	1	1	-	-	1	5
Verhandlungen mit der Türkei, Verhalten der türkischen Regierung	2	3	3	1	3	5	2	-	1	1
Steuerpolitik, Finanzpolitik	2	-	1	3	2	-	13	-	-	2
Olympische Spiele	2	1	3	-	2	6	2	-	-	2
Rentenpolitik, Altersvorsorge	1	1	4	-	1	-	2	-	-	2
Auseinandersetzung Seehofer / Merkel, CSU / CDU	1	1	0	2	0	3	-	-	2	1
Euro-Krise, Stabilität des Euro	1	1	1	1	-	-	1	-	-	1
Kritik an der Regierung allgemein	1	0	-	-	1	1	1	-	-	1
Arbeitslosigkeit / Arbeitsmarktpolitik	1	-	1	-	-	-	-	-	-	1
Freihandelsabkommen zwischen EU und USA, TTIP, CETA	1	0	-	-	2	-	2	-	3	0
Energiepolitik	1	-	-	-	4	1	-	-	-	1
Auseinandersetzung mit dem Islam / Angst vor Islamisierung und Terror im Namen des Islam	1	0	1	-	-	3	1	-	-	1
Außenpolitik der Regierung	1	-	1	-	3	3	-	-	-	0
Sozialabbau, Soziale Ungerechtigkeiten	1	0	-	5	1	-	-	4	-	0
Manipulationsskandal bei VW, Abgasaffäre	0	-	-	-	-	-	-	-	1	1
Terroranschläge in Frankreich	0	-	1	-	1	-	-	-	-	0
Kriege, Unruhen, Terror in der Welt allgemein	0	-	-	1	-	-	-	-	-	1
Rechtsextremismus, -terrorismus, Ausländerfeindlichkeit, Debatte um NPD	0	-	-	-	1	-	-	-	-	0
Bildungspolitik, Pisa-Studie	0	-	-	-	1	4	-	-	-	0
Innere Sicherheit, Kriminalität, Bekämpfung Terrorismus	0	0	1	-	-	-	-	-	-	0
Deutschlands Waffenlieferungen	0	-	-	4	-	-	-	-	-	0
Kritik an Kanzlerin Merkel, Führungsstil	0	-	-	-	-	3	2	-	-	0
Familienpolitik, Kinderbetreuung, Betreuungsgeld	0	1	-	-	-	-	-	-	-	0
Umweltpolitik/ -schutz	0	0	1	1	0	-	-	-	-	-
Sanktionen gegen Russland /Schwächung der russ. Wirtschaft	0	0	1	-	-	-	1	-	-	-

** Grundgesamtheit: Bevölkerung in Deutschland ab 14 Jahren **

Prozentwerte (senkrecht)

Frage: Wenn Sie jetzt einmal an die letzten Tage zurückdenken, welches Thema aus Politik, Wirtschaft und Gesellschaft hat Sie da persönlich am meisten beschäftigt?
Zusammenfassung 1. + 2. Nennung (Offene Frage, bis zu 2 Nennungen)

	Gesamt	Parteipräferenz (Wahlberechtigte ab 18 Jahren)								
		CDU/ CSU	SPD	Linke	B90/ Grüne	FDP	AfD	Sonstige	Nicht/ ungültig wählen	Weiß noch nicht
Gesundheitspolitik, -reform, Krankenkassen	0	-	-	-	0	-	-	-	-	-
Papst-Auftritte / Äußerungen	0	-	-	-	0	-	1	-	-	0
Diskussion um Pflegeversicherung / Pflegereform	0	-	1	1	-	-	-	-	-	-
Ukraine-Krise	0	-	-	-	-	-	-	-	-	1
Krise in Griechenland, Staatsverschuldung in EURO-Ländern	0	-	-	-	-	-	3	-	-	-
Übergriffe in Köln, Silvesternacht	0	-	1	-	-	-	-	-	-	-
ZUSAMMENFASSUNG: Terror, -anschläge, -bedrohung	41	46	35	38	38	37	27	42	48	44
ZUSAMMENFASSUNG: Flüchtlinge / Zuwanderung / Übergriffe	32	38	28	43	35	39	47	51	35	28
ZUSAMMENFASSUNG: Kriege / Unruhen in der Welt	3	2	3	2	3	2	-	12	2	4
Sonstiges	5	3	5	5	4	7	10	-	10	6
Weiß nicht	5	2	3	-	1	-	3	13	3	10
Keine Angabe	3	2	2	-	1	-	8	-	4	3
Summe	154	156	162	163	168	176	169	144	146	150

** Grundgesamtheit: Bevölkerung in Deutschland ab 14 Jahren **

Prozentwerte (senkrecht)

ThemenMonitor - KW 31/2016

Frage: Wenn Sie jetzt einmal an die letzten Tage zurückdenken, welches Thema aus Politik, Wirtschaft und Gesellschaft hat Sie da persönlich am meisten beschäftigt?
1. Nennung (Offene Frage, bis zu 2 Nennungen)

	Gesamt	Deutschland		Alter in Jahren				Geschlecht		Schulabschluss			Berufstätig		monatl. HH-Netto-EK		
		West	Ost	14-34	35-49	50-64	65+	Männlich	Weiblich	Haupt-/Volkschule	Mittlere Reife/POS	Abitur/Fachhochschulreife	Ja	Nein	unter 1500	1500 bis unter 3000	3000 und mehr
Basis ungewichtet	1011	791	220	158	198	315	340	482	529	185	344	446	521	484	159	332	321
1. Nennung																	
Politische Situation in der Türkei allgemein, Militärputsch	29	30	27	25	32	27	34	28	30	25	31	32	29	29	24	26	35
Terroranschläge / Anschläge in Würzburg, München, Ansbach	26	26	25	26	32	25	21	22	29	22	28	27	27	24	18	31	26
Flüchtlingsströme / Europäische Einwanderungspolitik	17	17	19	19	16	17	18	18	17	18	18	14	17	18	23	16	18
Ausländer in Deutschland, Zuwanderungs-, Asylpolitik	4	3	7	1	4	6	3	4	3	3	5	2	4	3	6	4	3
Demonstration Pro-Erdogan in Köln	2	2	0	2	2	2	2	1	3	1	1	5	2	2	1	2	3
Debatte um EU-Austritt Großbritanniens / Referendum	1	1	1	3	-	1	1	2	0	1	2	0	1	2	1	1	1
Wahlen in den USA / Vorwahlen	1	1	1	2	1	2	0	1	1	-	1	3	2	0	1	2	2
Gegenwärtige Politik, Parteien und Politiker in Deutschland allgemein	1	2	-	2	1	1	1	0	2	2	1	1	1	1	3	0	0
Allgemeine Wirtschaftslage	1	1	1	1	1	1	2	2	0	3	1	1	1	1	1	1	2
Verhandlungen mit der Türkei, Verhalten der türkischen Regierung	1	1	1	1	0	1	2	2	0	2	0	2	1	1	1	2	1
Bürgerkrieg im Irak und Syrien / Terrorgruppe "IS" / Russlands Eingreifen in Syrien	1	1	2	1	0	2	1	1	1	2	1	1	1	1	2	2	1
Auseinandersetzung Seehofer / Merkel, CSU / CDU	1	1	-	1	0	-	1	1	0	2	0	0	0	1	3	0	0
Steuerpolitik, Finanzpolitik	1	1	0	1	0	1	1	1	0	1	0	1	1	1	-	1	1
Kritik an der Regierung allgemein	0	0	2	-	1	1	0	1	-	-	1	0	1	0	0	-	1
Auseinandersetzung mit dem Islam / Angst vor Islamisierung und Terror im Namen des Islam	0	0	0	-	0	0	1	1	-	-	0	1	0	0	-	0	0
Rentenpolitik, Altersvorsorge	0	0	0	-	-	1	0	0	0	0	0	-	0	0	2	-	-
Außenpolitik der Regierung	0	0	0	0	-	1	-	0	0	-	0	1	0	0	1	-	0
Energiepolitik	0	0	-	-	1	-	-	0	-	1	-	-	0	-	-	1	-
Euro-Krise, Stabilität des Euro	0	0	-	-	-	0	0	0	-	0	0	-	0	0	-	0	0
Bildungspolitik, Pisa-Studie	0	0	1	1	0	-	-	0	-	-	-	0	0	0	-	-	0
Kriege, Unruhen, Terror in der Welt allgemein	0	0	0	-	-	-	1	0	0	0	0	0	-	0	-	-	0
Papst-Auftritte / Äußerungen	0	0	0	-	0	-	0	0	0	-	-	1	0	0	-	0	0
Manipulationsskandal bei VW, Abgasaffäre	0	-	1	-	1	-	-	0	-	1	-	-	0	-	1	-	-
Arbeitslosigkeit / Arbeitsmarktpolitik	0	0	-	-	-	1	-	-	0	-	0	-	0	-	1	-	-
Freihandelsabkommen zwischen EU und USA, TTIP, CETA	0	0	-	0	-	-	-	-	0	-	-	0	-	0	1	-	-
Familienpolitik, Kinderbetreuung, Betreuungsgeld	0	0	-	-	-	-	0	0	-	1	-	-	-	0	-	-	-
Terroranschläge in Frankreich	0	0	-	-	0	-	0	0	0	-	-	0	0	-	-	0	-
Kritik an Kanzlerin Merkel, Führungsstil	0	0	-	-	-	0	-	-	0	-	0	-	0	-	-	0	-
Olympische Spiele	0	0	-	-	-	0	-	-	0	-	0	-	0	-	-	-	0
Diskussion um Pflegeversicherung / Pflegereform	0	0	-	-	0	-	-	-	0	-	-	0	0	-	-	-	0
Sozialabbau, Soziale Ungerechtigkeiten	0	-	0	-	-	0	-	0	-	-	-	0	0	-	-	-	0
Rechtsextremismus, -terrorismus, Ausländerfeindlichkeit, Debatte um NPD	0	0	-	-	-	-	0	-	0	-	-	0	-	0	-	-	0
Innere Sicherheit, Kriminalität, Bekämpfung Terrorismus	0	0	-	-	-	-	0	0	-	-	-	0	-	0	-	0	-

** Grundgesamtheit: Bevölkerung in Deutschland ab 14 Jahren **

Prozentwerte (senkrecht)

Frage: Wenn Sie jetzt einmal an die letzten Tage zurückdenken, welches Thema aus Politik, Wirtschaft und Gesellschaft hat Sie da persönlich am meisten beschäftigt?
1. Nennung (Offene Frage, bis zu 2 Nennungen)

	Gesamt	Deutschland		Alter in Jahren				Geschlecht		Schulabschluss			Berufstätig		monatl. HH-Netto-EK		
		West	Ost	14-34	35-49	50-64	65+	Männlich	Weiblich	Haupt-/Volksschule	Mittlere Reife/POS	Abitur/Fachhochschulreife	Ja	Nein	unter 1500	1500 bis unter 3000	3000 und mehr
ZUSAMMENFASSUNG: Terror, -anschläge, -bedrohung	28	28	27	27	33	27	24	24	31	24	29	29	29	27	19	33	27
ZUSAMMENFASSUNG: Flüchtlinge / Zuwanderung / Übergriffe	21	20	25	21	20	23	21	22	20	21	24	16	21	21	29	20	21
ZUSAMMENFASSUNG: Kriege / Unruhen in der Welt	1	1	2	1	0	2	2	1	1	2	1	1	1	2	2	2	1
Sonstiges	2	2	2	2	1	2	2	2	2	2	2	2	2	2	1	2	1
Weiß nicht	5	5	6	8	5	4	5	5	5	9	4	4	4	6	9	5	3
Keine Angabe	3	3	3	5	1	3	3	4	3	5	2	2	3	3	3	3	1
Summe	100	100	100	100	100	100	100	100	100	100	100	100	100	100	100	100	100

** Grundgesamtheit: Bevölkerung in Deutschland ab 14 Jahren **

Prozentwerte (senkrecht)

ThemenMonitor - KW 31/2016

Frage: Wenn Sie jetzt einmal an die letzten Tage zurückdenken, welches Thema aus Politik, Wirtschaft und Gesellschaft hat Sie da persönlich am meisten beschäftigt?
1. Nennung (Offene Frage, bis zu 2 Nennungen)

	Gesamt	Parteipräferenz (Wahlberechtigte ab 18 Jahren)								
		CDU/ CSU	SPD	Linke	B90/ Grüne	FDP	AfD	Sonstige	Nicht/ ungültig wählen	Weiß noch nicht
Basis ungewichtet	1011	210	142	48	95	40	52	11	61	264
1. Nennung										
Politische Situation in der Türkei allgemein, Militärputsch	29	32	44	39	38	27	21	25	17	21
Terroranschläge / Anschläge in Würzburg, München, Ansbach	26	29	18	18	21	26	19	9	35	28
Flüchtlingsströme / Europäische Einwanderungspolitik	17	17	16	18	25	14	21	49	24	17
Ausländer in Deutschland, Zuwanderungs-, Asylpolitik	4	6	3	4	-	6	5	-	0	5
Demonstration Pro-Erdogan in Köln	2	2	4	5	1	-	2	-	3	2
Debatte um EU-Austritt Großbritanniens / Referendum	1	2	-	1	-	-	-	-	-	2
Wahlen in den USA / Vorwahlen	1	1	2	3	3	-	1	-	-	1
Gegenwärtige Politik, Parteien und Politiker in Deutschland allgemein	1	1	2	-	-	-	-	-	-	3
Allgemeine Wirtschaftslage	1	0	-	2	-	9	5	-	4	1
Verhandlungen mit der Türkei, Verhalten der türkischen Regierung	1	2	2	-	3	3	-	-	-	0
Bürgerkrieg im Irak und Syrien / Terrorgruppe "IS" / Russlands Eingreifen in Syrien	1	0	2	2	1	2	-	-	2	1
Auseinandersetzung Seehofer / Merkel, CSU / CDU	1	-	-	2	-	3	-	-	1	1
Steuerpolitik, Finanzpolitik	1	-	-	1	-	-	3	-	-	1
Kritik an der Regierung allgemein	0	-	-	-	1	-	1	-	-	1
Auseinandersetzung mit dem Islam / Angst vor Islamisierung und Terror im Namen des Islam	0	0	-	-	-	3	1	-	-	0
Rentenpolitik, Altersvorsorge	0	-	1	-	-	-	2	-	-	0
Außenpolitik der Regierung	0	-	-	-	1	3	-	-	-	0
Energiepolitik	0	-	-	-	-	-	-	-	-	1
Euro-Krise, Stabilität des Euro	0	1	-	-	-	-	-	-	-	0
Bildungspolitik, Pisa-Studie	0	-	-	-	1	4	-	-	-	-
Kriege, Unruhen, Terror in der Welt allgemein	0	-	-	1	-	-	-	-	-	1
Papst-Auftritte / Äußerungen	0	-	-	-	0	-	1	-	-	0
Manipulationsskandal bei VW, Abgasaffäre	0	-	-	-	-	-	-	-	-	-
Arbeitslosigkeit / Arbeitsmarktpolitik	0	-	-	-	-	-	-	-	-	-
Freihandelsabkommen zwischen EU und USA, TTIP, CETA	0	-	-	-	-	-	-	-	2	-
Familienpolitik, Kinderbetreuung, Betreuungsgeld	0	1	-	-	-	-	-	-	-	-
Terroranschläge in Frankreich	0	-	-	-	1	-	-	-	-	0
Kritik an Kanzlerin Merkel, Führungsstil	0	-	-	-	-	-	2	-	-	-
Olympische Spiele	0	-	-	-	-	-	-	-	-	0
Diskussion um Pflegeversicherung / Pflegereform	0	-	-	1	-	-	-	-	-	-
Sozialabbau, Soziale Ungerechtigkeiten	0	-	-	-	-	-	-	4	-	-
Rechtsextremismus, -terrorismus, Ausländerfeindlichkeit, Debatte um NPD	0	-	-	-	1	-	-	-	-	-
Innere Sicherheit, Kriminalität, Bekämpfung Terrorismus	0	0	-	-	-	-	-	-	-	-

** Grundgesamtheit: Bevölkerung in Deutschland ab 14 Jahren **

Prozentwerte (senkrecht)

Frage: Wenn Sie jetzt einmal an die letzten Tage zurückdenken, welches Thema aus Politik, Wirtschaft und Gesellschaft hat Sie da persönlich am meisten beschäftigt?
1. Nennung (Offene Frage, bis zu 2 Nennungen)

	Gesamt	Parteipräferenz (Wahlberechtigte ab 18 Jahren)								
		CDU/ CSU	SPD	Linke	B90/ Grüne	FDP	AfD	Sonstige	Nicht/ ungültig wählen	Weiß noch nicht
ZUSAMMENFASSUNG: Terror, -anschläge, -bedrohung	28	30	20	21	23	31	20	9	37	30
ZUSAMMENFASSUNG: Flüchtlinge / Zuwanderung / Übergriffe	21	23	18	22	25	19	26	49	25	21
ZUSAMMENFASSUNG: Kriege / Unruhen in der Welt	1	0	2	2	1	2	-	-	2	2
Sonstiges	2	2	2	4	0	1	4	-	5	1
Weiß nicht	5	2	3	-	1	-	3	13	3	10
Keine Angabe	3	2	2	-	1	-	8	-	4	3
Summe	100	100	100	100	100	100	100	100	100	100

** Grundgesamtheit: Bevölkerung in Deutschland ab 14 Jahren **

Prozentwerte (senkrecht)

ThemenMonitor - KW 31/2016

Frage: Wenn Sie jetzt einmal an die letzten Tage zurückdenken, welches Thema aus Politik, Wirtschaft und Gesellschaft hat Sie da persönlich am meisten beschäftigt?
2. Nennung (Offene Frage, bis zu 2 Nennungen)

	Gesamt	Deutschland		Alter in Jahren				Geschlecht		Schulabschluss			Berufstätig		monatl. HH-Netto-EK		
		West	Ost	14-34	35-49	50-64	65+	Männlich	Weiblich	Haupt-/Volksschule	Mittlere Reife/POS	Abitur/Fachhochschulreife	Ja	Nein	unter 1500	1500 bis unter 3000	3000 und mehr
Basis ungewichtet	1011	791	220	158	198	315	340	482	529	185	344	446	521	484	159	332	321
BASIS: Befragte mit 2. Nennung	624	496	128	87	117	194	226	294	330	97	196	317	330	293	83	212	227
Terroranschläge / Anschläge in Würzburg, München, Ansbach	25	26	19	36	18	23	22	24	25	29	20	25	24	25	23	27	23
Politische Situation in der Türkei allgemein, Militärputsch	18	18	19	11	19	21	20	15	20	20	21	14	20	15	17	20	17
Flüchtlingsströme / Europäische Einwanderungspolitik	17	17	17	14	21	15	17	15	19	12	21	15	18	16	14	20	16
Wahlen in den USA / Vorwahlen	5	5	6	7	5	3	4	5	5	2	4	7	4	6	3	2	6
Olympische Spiele	3	3	2	1	3	5	3	4	2	3	2	3	3	2	2	3	2
Ausländer in Deutschland, Zuwanderungs-, Asylpolitik	3	2	5	2	2	3	4	3	2	3	3	2	2	4	2	3	3
Bürgerkrieg im Irak und Syrien / Terrorgruppe "IS" / Russlands Eingreifen in Syrien	2	2	2	2	3	3	2	3	2	3	2	2	1	3	1	2	2
Steuerpolitik, Finanzpolitik	2	2	1	1	3	1	4	3	1	3	2	1	1	3	5	1	1
Demonstration Pro-Erdogan in Köln	2	2	2	4	3	1	1	2	1	1	2	3	1	3	2	3	1
Rentenpolitik, Altersvorsorge	2	1	3	1	4	1	2	1	3	2	2	2	2	2	6	1	1
Allgemeine Wirtschaftslage	2	2	2	2	2	2	1	2	1	1	2	2	2	1	1	3	2
Debatte um EU-Austritt Großbritanniens / Referendum	2	1	2	2	1	2	1	2	1	-	1	3	2	1	1	1	3
Gegenwärtige Politik, Parteien und Politiker in Deutschland allgemein	1	2	1	2	2	1	1	2	1	-	2	2	2	1	1	1	2
Verhandlungen mit der Türkei, Verhalten der türkischen Regierung	1	1	3	1	1	1	2	2	1	2	1	1	1	2	-	2	2
Auseinandersetzung Seehofer / Merkel, CSU / CDU	1	1	0	-	1	1	1	1	1	-	1	1	1	1	-	1	1
Euro-Krise, Stabilität des Euro	1	1	0	-	1	1	2	1	0	2	-	1	1	1	1	1	1
Sozialabbau, Soziale Ungerechtigkeiten	1	0	2	1	-	1	1	1	1	1	0	1	1	1	3	1	-
Arbeitslosigkeit / Arbeitsmarktpolitik	1	1	1	-	1	1	1	1	0	2	-	1	1	-	-	1	1
Freihandelsabkommen zwischen EU und USA, TTIP, CETA	1	1	1	-	-	2	1	1	0	-	1	1	1	1	-	1	1
Terroranschläge in Frankreich	1	1	-	1	-	-	1	1	0	-	1	0	-	1	-	-	1
Manipulationsskandal bei VW, Abgasaffäre	1	1	-	-	-	1	1	1	0	-	1	0	1	1	2	-	1
Energiepolitik	1	0	1	-	0	0	1	1	0	-	0	1	1	1	-	0	1
Rechtsextremismus, -terrorismus, Ausländerfeindlichkeit, Debatte um NPD	1	1	-	1	-	1	-	1	0	-	1	-	0	1	1	-	-
Außenpolitik der Regierung	0	0	1	1	1	-	0	0	1	-	1	1	1	-	-	-	1
Deutschlands Waffenlieferungen	0	0	-	1	-	0	-	0	1	-	-	1	0	1	2	-	0
Auseinandersetzung mit dem Islam / Angst vor Islamisierung und Terror im Namen des Islam	0	0	-	-	0	1	0	0	1	-	1	0	1	0	-	0	1
Umweltpolitik/ -schutz	0	0	-	-	1	1	0	-	1	-	0	1	1	0	1	0	0
Innere Sicherheit, Kriminalität, Bekämpfung Terrorismus	0	0	1	-	-	-	1	0	0	2	-	-	-	1	2	-	-
Sanktionen gegen Russland/Schwächung der russ. Wirtschaft	0	-	2	1	-	-	0	1	0	-	-	1	0	1	1	0	0
Kritik an der Regierung allgemein	0	0	-	-	-	1	0	-	1	-	-	1	0	0	1	0	0
Gesundheitspolitik, -reform, Krankenkassen	0	0	-	-	-	1	0	0	0	1	-	0	0	0	-	-	0
Kriege, Unruhen, Terror in der Welt allgemein	0	0	0	-	-	1	-	-	1	-	1	0	1	-	2	-	-
Ukraine-Krise	0	-	1	-	-	1	-	1	-	-	1	-	0	-	-	-	1
Kritik an Kanzlerin Merkel, Führungsstil	0	0	-	-	-	-	1	0	0	1	-	0	-	1	-	0	0

** Grundgesamtheit: Bevölkerung in Deutschland ab 14 Jahren **

Prozentwerte (senkrecht)

Frage: Wenn Sie jetzt einmal an die letzten Tage zurückdenken, welches Thema aus Politik, Wirtschaft und Gesellschaft hat Sie da persönlich am meisten beschäftigt?
2. Nennung (Offene Frage, bis zu 2 Nennungen)

	Gesamt	Deutschland		Alter in Jahren				Geschlecht		Schulabschluss			Berufstätig		monatl. HH-Netto-EK		
		West	Ost	14-34	35-49	50-64	65+	Männlich	Weiblich	Haupt-/Volkschule	Mittlere Reife/POS	Abitur/Fachhochschulreife	Ja	Nein	unter 1500	1500 bis unter 3000	3000 und mehr
Krise in Griechenland, Staatsverschuldung in EURO-Ländern	0	0	-	-	-	1	-	0	-	-	1	-	0	-	-	-	1
Übergriffe in Köln, Silvesternacht	0	0	-	-	-	-	1	0	-	1	-	-	0	0	-	1	-
Diskussion um Pflegeversicherung / Pflegereform	0	-	1	-	-	1	-	-	0	-	0	-	0	-	-	0	-
Familienpolitik, Kinderbetreuung, Betreuungsgeld	0	-	1	-	-	1	-	-	0	-	0	-	0	-	-	-	-
Bildungspolitik, Pisa-Studie	0	0	-	-	1	-	-	-	0	-	-	0	0	-	-	-	0
ZUSAMMENFASSUNG: Terror, -anschläge, -bedrohung	29	30	23	39	22	28	26	28	29	34	24	28	27	31	28	29	26
ZUSAMMENFASSUNG: Flüchtlinge / Zuwanderung / Übergriffe	20	19	21	16	22	19	21	18	21	16	24	17	19	20	15	24	19
ZUSAMMENFASSUNG: Kriege / Unruhen in der Welt	3	3	4	2	3	5	2	3	3	3	3	2	2	3	3	2	3
Sonstiges	6	7	4	8	9	3	5	6	6	9	5	6	6	6	7	3	8
Weiß nicht	-	-	-	-	-	-	-	-	-	-	-	-	-	-	-	-	-
Keine Angabe	-	-	-	-	-	-	-	-	-	-	-	-	-	-	-	-	-
Summe	100	100	100	100	100	100	100	100	100	100	100	100	100	100	100	100	100

** Grundgesamtheit: Bevölkerung in Deutschland ab 14 Jahren **

Prozentwerte (senkrecht)

ThemenMonitor - KW 31/2016

Frage: Wenn Sie jetzt einmal an die letzten Tage zurückdenken, welches Thema aus Politik, Wirtschaft und Gesellschaft hat Sie da persönlich am meisten beschäftigt?
2. Nennung (Offene Frage, bis zu 2 Nennungen)

	Gesamt	Parteipräferenz (Wahlberechtigte ab 18 Jahren)								
		CDU/ CSU	SPD	Linke	B90/ Grüne	FDP	AfD	Sonstige	Nicht/ ungültig wählen	Weiß noch nicht
Basis ungewichtet	1011	210	142	48	95	40	52	11	61	264
BASIS: Befragte mit 2. Nennung										
Terroranschläge / Anschläge in Würzburg, München, Ansbach	25	26	20	27	18	12	11	46	22	30
Politische Situation in der Türkei allgemein, Militärputsch	18	25	18	13	20	26	8	22	20	16
Flüchtlingsströme / Europäische Einwanderungspolitik	17	25	13	33	14	21	26	4	13	10
Wahlen in den USA / Vorwahlen	5	5	6	3	6	5	-	-	4	2
Olympische Spiele	3	2	4	-	3	8	3	-	-	4
Ausländer in Deutschland, Zuwanderungs-, Asylpolitik	3	1	1	-	-	6	6	-	9	2
Bürgerkrieg im Irak und Syrien / Terrorgruppe "IS" / Russlands Eingreifen in Syrien	2	3	2	-	4	-	-	28	-	4
Steuerpolitik, Finanzpolitik	2	-	2	3	4	-	14	-	-	2
Demonstration Pro-Erdogan in Köln	2	2	-	-	4	2	1	-	8	2
Rentenpolitik, Altersvorsorge	2	1	5	-	1	-	-	-	-	3
Allgemeine Wirtschaftslage	2	1	4	-	2	2	10	-	-	-
Debatte um EU-Austritt Großbritanniens / Referendum	2	2	3	-	4	-	-	-	-	1
Gegenwärtige Politik, Parteien und Politiker in Deutschland allgemein	1	-	-	-	1	1	-	-	1	4
Verhandlungen mit der Türkei, Verhalten der türkischen Regierung	1	1	2	2	-	3	2	-	3	1
Auseinandersetzung Seehofer / Merkel, CSU / CDU	1	1	0	-	1	-	-	-	2	1
Euro-Krise, Stabilität des Euro	1	1	2	2	-	-	1	-	-	1
Sozialabbau, Soziale Ungerechtigkeiten	1	1	-	8	1	-	-	-	-	1
Arbeitslosigkeit / Arbeitsmarktpolitik	1	-	2	-	-	-	-	-	-	2
Freihandelsabkommen zwischen EU und USA, TTIP, CETA	1	1	-	-	3	-	2	-	2	0
Terroranschläge in Frankreich	1	-	2	-	-	-	-	-	-	-
Manipulationsskandal bei VW, Abgasaffäre	1	-	-	-	-	-	-	-	3	2
Energiepolitik	1	-	-	-	5	2	-	-	-	-
Rechtsextremismus, -terrorismus, Ausländerfeindlichkeit, Debatte um NPD	1	-	-	-	-	-	-	-	-	1
Außenpolitik der Regierung	0	-	1	-	3	-	-	-	-	0
Deutschlands Waffenlieferungen	0	-	-	7	-	-	-	-	-	0
Auseinandersetzung mit dem Islam / Angst vor Islamisierung und Terror im Namen des Islam	0	-	1	-	-	-	-	-	-	1
Umweltpolitik/ -schutz	0	0	1	2	1	-	-	-	-	-
Innere Sicherheit, Kriminalität, Bekämpfung Terrorismus	0	-	1	-	-	-	-	-	-	1
Sanktionen gegen Russland /Schwächung der russ. Wirtschaft	0	0	1	-	-	-	1	-	-	-
Kritik an der Regierung allgemein	0	0	-	-	1	2	-	-	-	0
Gesundheitspolitik, -reform, Krankenkassen	0	-	-	-	1	-	-	-	-	-
Kriege, Unruhen, Terror in der Welt allgemein	0	-	-	-	-	-	-	-	-	0
Ukraine-Krise	0	-	-	-	-	-	-	-	-	1
Kritik an Kanzlerin Merkel, Führungsstil	0	-	-	-	-	3	-	-	-	0

** Grundgesamtheit: Bevölkerung in Deutschland ab 14 Jahren **

Prozentwerte (senkrecht)

Frage: Wenn Sie jetzt einmal an die letzten Tage zurückdenken, welches Thema aus Politik, Wirtschaft und Gesellschaft hat Sie da persönlich am meisten beschäftigt?
2. Nennung (Offene Frage, bis zu 2 Nennungen)

	Gesamt	Parteipräferenz (Wahlberechtigte ab 18 Jahren)								
		CDU/ CSU	SPD	Linke	B90/ Grüne	FDP	AfD	Sonstige	Nicht/ ungültig wählen	Weiß noch nicht
Krise in Griechenland, Staatsverschuldung in EURO-Ländern	0	-	-	-	-	-	4	-	-	-
Übergriffe in Köln, Silvesternacht	0	-	1	-	-	-	-	-	-	-
Diskussion um Pflegeversicherung / Pflegereform	0	-	1	-	-	-	-	-	-	-
Familienpolitik, Kinderbetreuung, Betreuungsgeld	0	-	-	-	-	-	-	-	-	1
Bildungspolitik, Pisa-Studie	0	-	-	-	-	-	-	-	-	0
ZUSAMMENFASSUNG: Terror, -anschläge, -bedrohung	29	29	27	27	22	12	11	74	22	35
ZUSAMMENFASSUNG: Flüchtlinge / Zuwanderung / Übergriffe	20	26	15	33	14	27	32	4	22	12
ZUSAMMENFASSUNG: Kriege / Unruhen in der Welt	3	3	2	-	4	-	-	28	-	5
Sonstiges	6	1	5	1	6	8	9	-	14	10
Weiß nicht	-	-	-	-	-	-	-	-	-	-
Keine Angabe	-	-	-	-	-	-	-	-	-	-
Summe	100	100	100	100	100	100	100	100	100	100

** Grundgesamtheit: Bevölkerung in Deutschland ab 14 Jahren **

Prozentwerte (senkrecht)

ThemenMonitor - KW 31/2016

Fehlertoleranztabelle


Lesebeispiel: In einer Stichprobe von 1000 Personen sei ein Anteil von 20% für ein Merkmal ermittelt worden.

Dann liegt der wahre Wert der Grundgesamtheit mit 95%iger Wahrscheinlichkeit im Intervall $20\% \pm 2,5\%$ also zwischen 17,5% und 22,5%.

Die Tabelle basiert auf der Formel für das Konfidenzintervall bei Zufallsstichproben mit großen Grundgesamtheiten: $K(p,n) \approx 1,96 \sqrt{p(1-p)/n}$

In Feldern mit '---' beträgt das Konfidenzintervall mehr als die Hälfte des Anteils und obige Formel ist nicht mehr anwendbar.

Größe der Stichprobe n=	Anteilswerte in der Stichprobe																		
	1%	2%	3%	4%	5%	10%	15%	20%	25%	30%	35%	40%	45%	50%	60%	70%	80%	90%	95%
100	---	---	---	---	---	---	7,0%	7,8%	8,5%	9,0%	9,3%	9,6%	9,8%	9,8%	9,6%	9,0%	7,8%	---	---
200	---	---	---	---	---	4,2%	4,9%	5,5%	6,0%	6,4%	6,6%	6,8%	6,9%	6,9%	6,8%	6,4%	5,5%	4,2%	---
300	---	---	---	---	2,5%	3,4%	4,0%	4,5%	4,9%	5,2%	5,4%	5,5%	5,6%	5,7%	5,5%	5,2%	4,5%	3,4%	2,5%
400	---	---	---	1,9%	2,1%	2,9%	3,5%	3,9%	4,2%	4,5%	4,7%	4,8%	4,9%	4,9%	4,8%	4,5%	3,9%	2,9%	2,1%
500	---	---	---	1,7%	1,9%	2,6%	3,1%	3,5%	3,8%	4,0%	4,2%	4,3%	4,4%	4,4%	4,3%	4,0%	3,5%	2,6%	1,9%
600	---	---	1,4%	1,6%	1,7%	2,4%	2,9%	3,2%	3,5%	3,7%	3,8%	3,9%	4,0%	4,0%	3,9%	3,7%	3,2%	2,4%	1,7%
700	---	---	1,3%	1,5%	1,6%	2,2%	2,6%	3,0%	3,2%	3,4%	3,5%	3,6%	3,7%	3,7%	3,6%	3,4%	3,0%	2,2%	1,6%
800	---	1,0%	1,2%	1,4%	1,5%	2,1%	2,5%	2,8%	3,0%	3,2%	3,3%	3,4%	3,4%	3,5%	3,4%	3,2%	2,8%	2,1%	1,5%
900	---	0,9%	1,1%	1,3%	1,4%	2,0%	2,3%	2,6%	2,8%	3,0%	3,1%	3,2%	3,3%	3,3%	3,2%	3,0%	2,6%	2,0%	1,4%
1000	---	0,9%	1,1%	1,2%	1,4%	1,9%	2,2%	2,5%	2,7%	2,8%	3,0%	3,0%	3,1%	3,1%	3,0%	2,8%	2,5%	1,9%	1,4%
1100	---	0,8%	1,0%	1,2%	1,3%	1,8%	2,1%	2,4%	2,6%	2,7%	2,8%	2,9%	2,9%	3,0%	2,9%	2,7%	2,4%	1,8%	1,3%
1200	---	0,8%	1,0%	1,1%	1,2%	1,7%	2,0%	2,3%	2,5%	2,6%	2,7%	2,8%	2,8%	2,8%	2,8%	2,6%	2,3%	1,7%	1,2%
1300	---	0,8%	0,9%	1,1%	1,2%	1,6%	1,9%	2,2%	2,4%	2,5%	2,6%	2,7%	2,7%	2,7%	2,7%	2,5%	2,2%	1,6%	1,2%
1400	---	0,7%	0,9%	1,0%	1,1%	1,6%	1,9%	2,1%	2,3%	2,4%	2,5%	2,6%	2,6%	2,6%	2,6%	2,4%	2,1%	1,6%	1,1%
1500	---	0,7%	0,9%	1,0%	1,1%	1,5%	1,8%	2,0%	2,2%	2,3%	2,4%	2,5%	2,5%	2,5%	2,5%	2,3%	2,0%	1,5%	1,1%
1600	0,5%	0,7%	0,8%	1,0%	1,1%	1,5%	1,7%	2,0%	2,1%	2,2%	2,3%	2,4%	2,4%	2,5%	2,4%	2,2%	2,0%	1,5%	1,1%
1700	0,5%	0,7%	0,8%	0,9%	1,0%	1,4%	1,7%	1,9%	2,1%	2,2%	2,3%	2,3%	2,4%	2,4%	2,3%	2,2%	1,9%	1,4%	1,0%
1800	0,5%	0,6%	0,8%	0,9%	1,0%	1,4%	1,6%	1,8%	2,0%	2,1%	2,2%	2,3%	2,3%	2,3%	2,3%	2,1%	1,8%	1,4%	1,0%
1900	0,4%	0,6%	0,8%	0,9%	1,0%	1,3%	1,6%	1,8%	1,9%	2,1%	2,1%	2,2%	2,2%	2,2%	2,2%	2,1%	1,8%	1,3%	1,0%
2000	0,4%	0,6%	0,7%	0,9%	1,0%	1,3%	1,6%	1,8%	1,9%	2,0%	2,1%	2,1%	2,2%	2,2%	2,1%	2,0%	1,8%	1,3%	1,0%
2500	0,4%	0,5%	0,7%	0,8%	0,9%	1,2%	1,4%	1,6%	1,7%	1,8%	1,9%	1,9%	2,0%	2,0%	1,9%	1,8%	1,6%	1,2%	0,9%
3000	0,4%	0,5%	0,6%	0,7%	0,8%	1,1%	1,3%	1,4%	1,5%	1,6%	1,7%	1,8%	1,8%	1,8%	1,8%	1,6%	1,4%	1,1%	0,8%
4000	0,3%	0,4%	0,5%	0,6%	0,7%	0,9%	1,1%	1,2%	1,3%	1,4%	1,5%	1,5%	1,5%	1,5%	1,5%	1,4%	1,2%	0,9%	0,7%
5000	0,3%	0,4%	0,5%	0,5%	0,6%	0,8%	1,0%	1,1%	1,2%	1,3%	1,3%	1,4%	1,4%	1,4%	1,4%	1,3%	1,1%	0,8%	0,6%
6000	0,3%	0,4%	0,4%	0,5%	0,6%	0,8%	0,9%	1,0%	1,1%	1,2%	1,2%	1,2%	1,3%	1,3%	1,2%	1,2%	1,0%	0,8%	0,6%
8000	0,2%	0,3%	0,4%	0,4%	0,5%	0,7%	0,8%	0,9%	0,9%	1,0%	1,0%	1,1%	1,1%	1,1%	1,1%	1,0%	0,9%	0,7%	0,5%
10000	0,2%	0,3%	0,3%	0,4%	0,4%	0,6%	0,7%	0,8%	0,8%	0,9%	0,9%	1,0%	1,0%	1,0%	1,0%	0,9%	0,8%	0,6%	0,4%
11000	0,2%	0,3%	0,3%	0,4%	0,4%	0,6%	0,7%	0,7%	0,8%	0,9%	0,9%	0,9%	0,9%	0,9%	0,9%	0,9%	0,7%	0,6%	0,4%
20000	0,1%	0,2%	0,2%	0,3%	0,3%	0,4%	0,5%	0,6%	0,6%	0,6%	0,7%	0,7%	0,7%	0,7%	0,7%	0,6%	0,6%	0,4%	0,3%
25000	0,1%	0,2%	0,2%	0,2%	0,3%	0,4%	0,4%	0,5%	0,5%	0,6%	0,6%	0,6%	0,6%	0,6%	0,6%	0,6%	0,5%	0,4%	0,3%
30000	0,1%	0,2%	0,2%	0,2%	0,2%	0,3%	0,4%	0,5%	0,5%	0,5%	0,5%	0,5%	0,6%	0,6%	0,6%	0,6%	0,5%	0,3%	0,2%



ThemenMonitor – KW 32 / 2016

Eine Studie von infratest dimap für das Bundespresseamt / BPA

Tabellarische Übersichten

317100300

Untersuchungsanlage

Grundgesamtheit:	Bevölkerung in Deutschland ab 14 Jahren	
Stichprobe:	Repräsentative Zufallsauswahl / Dual-Frame	
Erhebungsverfahren:	Telefoninterviews (CATI)	
Fallzahl:	1.006 Befragte	
Erhebungszeitraum:	8. bis 9. August 2016	
Fehlertoleranz:	1,4 ¹ bis 3,1 ² Prozentpunkte	
Institut:	Infratest dimap / www.infratest-dimap.de	
Ihre Ansprechpartner:	Michael Kunert	☎ +49 (0)30 533 22-154 ✉ michael.kunert@infratest-dimap.de
	Irina Roth	☎ +49 (0)30 533 22-112 ✉ irina.roth@infratest-dimap.de

¹ bei einem Anteilswert von 5%

² bei einem Anteilswert von 50%

Inhaltsverzeichnis

Frage: Wenn Sie jetzt einmal an die letzten Tage zurückdenken, welches Thema aus Politik, Wirtschaft und Gesellschaft hat Sie da persönlich am meisten beschäftigt?	
Zusammenfassung 1. + 2. Nennung (Offene Frage, bis zu 2 Nennungen)	1
Frage:(Kopf 2)	3
Frage: Wenn Sie jetzt einmal an die letzten Tage zurückdenken, welches Thema aus Politik, Wirtschaft und Gesellschaft hat Sie da persönlich am meisten beschäftigt?	
1. Nennung (Offene Frage, bis zu 2 Nennungen)	5
Frage:(Kopf 2)	7
Frage: Wenn Sie jetzt einmal an die letzten Tage zurückdenken, welches Thema aus Politik, Wirtschaft und Gesellschaft hat Sie da persönlich am meisten beschäftigt?	
2. Nennung (Offene Frage, bis zu 2 Nennungen)	9
Frage:(Kopf 2)	11
Fehlertoleranztafel	13

ThemenMonitor - KW 32/2016

Frage: Wenn Sie jetzt einmal an die letzten Tage zurückdenken, welches Thema aus Politik, Wirtschaft und Gesellschaft hat Sie da persönlich am meisten beschäftigt?
Zusammenfassung 1. + 2. Nennung (Offene Frage, bis zu 2 Nennungen)

	Gesamt	Deutschland		Alter in Jahren				Geschlecht		Schulabschluss			Berufstätig		monatl. HH-Netto-EK		
		West	Ost	14-34	35-49	50-64	65+	Männlich	Weiblich	Haupt-/Volksschule	Mittlere Reife/POS	Abitur/Fachhochschulreife	Ja	Nein	unter 1500	1500 bis unter 3000	3000 und mehr
Basis ungewichtet	1006	794	212	158	188	345	315	488	518	197	322	463	547	454	167	327	315
Zusammenfassung 1. + 2. Nennung																	
Politische Situation in der Türkei allgemein, Militärputsch	36	37	32	30	37	33	44	41	31	37	33	42	37	35	29	36	43
Flüchtlingsströme / Europäische Einwanderungspolitik	30	30	30	31	24	27	37	28	31	32	29	29	30	29	28	32	30
Terroranschläge / Anschläge in Würzburg, München, Ansbach	19	19	19	22	21	18	14	16	21	14	19	21	21	16	14	19	20
Olympische Spiele	8	8	5	9	8	7	7	9	6	7	7	10	7	8	9	6	9
Ausländer in Deutschland, Zuwanderungs-, Asylpolitik	7	7	7	3	10	9	5	6	8	7	8	4	8	6	6	6	8
Wahlen in den USA / Vorwahlen	6	6	6	7	8	5	5	7	5	5	5	8	6	6	5	5	8
Gegenwärtige Politik, Parteien und Politiker in Deutschland allgemein	3	3	3	2	2	4	5	4	3	4	3	3	3	4	4	3	5
Bürgerkrieg im Irak und Syrien / Terrorgruppe "IS" / Russlands Eingreifen in Syrien	2	3	1	2	1	4	2	2	3	2	2	3	3	2	1	3	4
Debatte um EU-Austritt Großbritanniens / Referendum	2	3	2	3	1	2	3	2	3	3	2	3	2	3	2	2	3
Rentenpolitik, Altersvorsorge	2	1	2	-	1	2	4	1	2	2	2	1	1	2	0	2	2
Steuerpolitik, Finanzpolitik	1	1	2	1	1	2	2	2	1	-	3	1	1	2	1	1	3
Allgemeine Wirtschaftslage	1	1	2	2	0	1	2	2	1	-	2	1	0	2	1	1	1
Kriege, Unruhen, Terror in der Welt allgemein	1	1	1	1	1	2	1	1	1	2	1	1	1	1	1	2	1
Außenpolitik der Regierung	1	1	2	-	1	1	2	2	1	1	1	1	1	1	1	1	0
Arbeitslosigkeit / Arbeitsmarktpolitik	1	1	1	1	1	1	1	1	1	1	1	1	1	1	4	1	0
Umweltpolitik/ -schutz	1	1	2	1	1	1	1	1	1	-	1	3	1	1	1	1	2
Euro-Krise, Stabilität des Euro	1	1	2	-	3	1	1	1	1	0	1	1	1	0	1	2	1
Innere Sicherheit, Kriminalität, Bekämpfung Terrorismus	1	1	1	0	0	2	1	0	1	2	0	1	1	1	1	1	-
Verhandlungen mit der Türkei, Verhalten der türkischen Regierung	1	1	0	0	0	1	1	1	1	1	-	2	1	1	-	1	1
Außenpolitik gegenüber Russland	1	1	1	-	2	1	1	1	1	0	1	1	1	0	2	1	1
Gesundheitspolitik, -reform, Krankenkassen	1	1	1	1	1	1	-	1	1	2	1	-	1	0	-	2	-
Kritik an der Regierung allgemein	1	1	1	-	1	2	1	1	1	0	1	1	1	1	-	1	1
Sozialabbau, Soziale Ungerechtigkeiten	1	1	1	-	1	1	1	1	1	0	1	1	1	1	1	1	1
Politikverdrossenheit, Inkompetenz, Verlogenheit, Korruption von Politikern	1	1	1	-	-	1	1	1	1	1	0	1	0	1	0	1	1
Terroranschläge in Frankreich	1	1	-	2	-	0	-	-	1	-	1	-	0	1	1	1	-
Bildungspolitik, Pisa-Studie	0	0	1	0	1	1	-	0	1	-	-	2	0	1	-	0	1
Diskussion um Pflegeversicherung / Pflegereform	0	1	-	1	-	-	0	-	1	-	1	-	-	1	-	1	-
Freihandelsabkommen zwischen EU und USA, TTIP, CETA	0	1	-	1	-	0	1	1	0	0	1	0	0	1	-	0	1
Energiepolitik	0	0	1	1	-	1	1	1	0	-	-	1	-	1	-	0	1
Rechtsextremismus, -terrorismus, Ausländerfeindlichkeit, Debatte um NPD	0	1	-	0	1	0	0	0	1	1	-	1	0	1	2	0	0
Demonstration Pro-Erdogan in Köln	0	0	1	1	-	0	1	0	0	-	1	0	0	1	1	0	0
Familienpolitik, Kinderbetreuung, Betreuungsgeld	0	0	-	0	-	0	0	0	0	-	0	1	0	0	-	1	0
Auseinandersetzung Seehofer / Merkel, CSU / CDU	0	0	1	-	-	0	1	0	0	-	1	0	0	1	-	1	0
Auseinandersetzung mit dem Islam / Angst vor Islamisierung und Terror im Namen des Islam	0	0	-	-	-	1	0	0	0	0	-	0	0	0	0	0	-

** Grundgesamtheit: Bevölkerung in Deutschland ab 14 Jahren **

Prozentwerte (senkrecht)

Frage: Wenn Sie jetzt einmal an die letzten Tage zurückdenken, welches Thema aus Politik, Wirtschaft und Gesellschaft hat Sie da persönlich am meisten beschäftigt?
Zusammenfassung 1. + 2. Nennung (Offene Frage, bis zu 2 Nennungen)

	Gesamt	Deutschland		Alter in Jahren				Geschlecht		Schulabschluss			Berufstätig		monatl. HH-Netto-EK		
		West	Ost	14-34	35-49	50-64	65+	Männlich	Weiblich	Haupt-/Volkschule	Mittlere Reife/POS	Abitur/Fachhochschulreife	Ja	Nein	unter 1500	1500 bis unter 3000	3000 und mehr
Entwicklung der AfD, Parteitag, -programm	0	0	-	1	-	-	-	-	0	-	0	-	0	-	-	1	-
Landtagswahlen Berlin, Mecklenburg-Vorpommern	0	-	1	-	1	-	-	0	-	-	0	-	0	-	-	1	-
Klimawandel, globale Erwärmung, CO2-Ausstoß	0	0	-	-	0	0	0	-	0	-	-	1	0	0	-	0	0
Manipulationsskandal bei VW, Abgasaffäre	0	0	-	-	-	-	0	-	0	-	0	-	-	0	-	0	-
Steigende Mietpreise, Wohnungsnot in Städten, Einführung "Mietpreisbremse"	0	-	0	-	-	0	0	-	0	0	-	0	0	0	-	0	0
Sanktionen gegen Russland /Schwächung der russ. Wirtschaft	0	-	0	-	-	-	0	-	0	-	-	0	-	0	-	0	-
ZUSAMMENFASSUNG: Flüchtlinge / Zuwanderung / Übergriffe	37	36	38	34	34	36	42	34	39	39	38	34	38	35	35	38	37
ZUSAMMENFASSUNG: Terror, -anschläge, -bedrohung	23	24	22	26	24	26	18	20	27	20	24	26	25	21	19	25	24
ZUSAMMENFASSUNG: Kriege / Unruhen in der Welt	4	4	2	3	2	6	3	3	4	4	4	4	4	3	3	5	4
Sonstiges	6	7	4	6	7	7	6	6	7	5	8	5	6	7	11	6	5
Weiß nicht	8	7	10	11	6	7	6	7	8	11	7	5	7	8	12	7	6
Keine Angabe	6	6	5	7	6	6	3	5	7	7	6	3	6	6	8	5	2
Summe	152	153	148	148	148	153	160	153	151	147	151	160	152	153	146	154	159

** Grundgesamtheit: Bevölkerung in Deutschland ab 14 Jahren **

Prozentwerte (senkrecht)

ThemenMonitor - KW 32/2016

Frage: Wenn Sie jetzt einmal an die letzten Tage zurückdenken, welches Thema aus Politik, Wirtschaft und Gesellschaft hat Sie da persönlich am meisten beschäftigt?
Zusammenfassung 1. + 2. Nennung (Offene Frage, bis zu 2 Nennungen)

	Gesamt	Parteipräferenz (Wahlberechtigte ab 18 Jahren)								
		CDU/ CSU	SPD	Linke	B90/ Grüne	FDP	AfD	Sonstige	Nicht/ ungültig wählen	Weiß noch nicht
Basis ungewichtet	1006	203	158	65	87	35	48	18	63	240
Zusammenfassung 1. + 2. Nennung										
Politische Situation in der Türkei allgemein, Militärputsch	36	44	36	42	57	53	37	60	19	32
Flüchtlingsströme / Europäische Einwanderungspolitik	30	33	28	39	26	35	57	8	38	25
Terroranschläge / Anschläge in Würzburg, München, Ansbach	19	19	16	20	16	16	25	-	14	20
Olympische Spiele	8	7	17	4	15	3	0	-	3	7
Ausländer in Deutschland, Zuwanderungs-, Asylpolitik	7	5	7	5	3	4	13	14	5	8
Wahlen in den USA / Vorwahlen	6	6	3	11	8	1	6	17	7	6
Gegenwärtige Politik, Parteien und Politiker in Deutschland allgemein	3	5	2	3	-	1	5	-	2	3
Bürgerkrieg im Irak und Syrien / Terrorgruppe "IS" / Russlands Eingreifen in Syrien	2	2	6	3	5	4	1	-	1	1
Debatte um EU-Austritt Großbritanniens / Referendum	2	2	4	-	10	4	-	-	1	1
Rentenpolitik, Altersvorsorge	2	2	1	2	0	-	10	-	1	1
Steuerpolitik, Finanzpolitik	1	2	1	0	1	1	-	8	4	1
Allgemeine Wirtschaftslage	1	1	2	1	-	3	1	-	-	1
Kriege, Unruhen, Terror in der Welt allgemein	1	-	2	3	2	-	2	10	2	0
Außenpolitik der Regierung	1	2	-	-	-	-	2	-	4	1
Arbeitslosigkeit / Arbeitsmarktpolitik	1	0	-	1	3	-	-	-	-	2
Umweltpolitik/ -schutz	1	0	3	2	-	1	-	-	2	1
Euro-Krise, Stabilität des Euro	1	2	-	-	2	-	4	6	1	-
Innere Sicherheit, Kriminalität, Bekämpfung Terrorismus	1	2	1	-	1	3	1	-	-	0
Verhandlungen mit der Türkei, Verhalten der türkischen Regierung	1	1	1	3	-	1	1	-	-	1
Außenpolitik gegenüber Russland	1	2	-	2	2	1	1	4	-	-
Gesundheitspolitik, -reform, Krankenkassen	1	-	-	-	-	3	2	-	4	1
Kritik an der Regierung allgemein	1	1	0	0	-	-	4	-	-	2
Sozialabbau, Soziale Ungerechtigkeiten	1	-	0	2	1	-	-	-	0	2
Politikverdrossenheit, Inkompetenz, Verlogenheit, Korruption von Politikern	1	0	1	1	-	-	-	5	1	1
Terroranschläge in Frankreich	1	-	2	-	-	-	-	-	-	0
Bildungspolitik, Pisa-Studie	0	0	0	1	1	2	-	-	-	0
Diskussion um Pflegeversicherung / Pflegereform	0	1	-	-	-	-	-	-	-	1
Freihandelsabkommen zwischen EU und USA, TTIP, CETA	0	-	-	1	-	-	-	-	-	1
Energiepolitik	0	0	-	-	-	-	-	-	-	2
Rechtsextremismus, -terrorismus, Ausländerfeindlichkeit, Debatte um NPD	0	1	1	1	-	-	-	-	-	0
Demonstration Pro-Erdogan in Köln	0	-	-	-	-	1	-	-	2	0
Familienpolitik, Kinderbetreuung, Betreuungsgeld	0	1	0	-	-	-	-	-	-	1
Auseinandersetzung Seehofer / Merkel, CSU / CDU	0	1	0	-	-	-	-	-	-	1
Auseinandersetzung mit dem Islam / Angst vor Islamisierung und Terror im Namen des Islam	0	1	0	-	-	-	-	-	-	0

** Grundgesamtheit: Bevölkerung in Deutschland ab 14 Jahren **

Prozentwerte (senkrecht)

Frage: Wenn Sie jetzt einmal an die letzten Tage zurückdenken, welches Thema aus Politik, Wirtschaft und Gesellschaft hat Sie da persönlich am meisten beschäftigt?
Zusammenfassung 1. + 2. Nennung (Offene Frage, bis zu 2 Nennungen)

	Gesamt	Parteipräferenz (Wahlberechtigte ab 18 Jahren)								
		CDU/ CSU	SPD	Linke	B90/ Grüne	FDP	AfD	Sonstige	Nicht/ ungültig wählen	Weiß noch nicht
Entwicklung der AfD, Parteitag, -programm	0	-	-	-	-	-	-	-	-	1
Landtagswahlen Berlin, Mecklenburg-Vorpommern	0	-	-	-	-	-	-	9	-	-
Klimawandel, globale Erwärmung, CO2-Ausstoß	0	0	0	-	-	-	-	-	-	0
Manipulationsskandal bei VW, Abgasaffäre	0	-	-	-	-	-	-	-	2	-
Steigende Mietpreise, Wohnungsnot in Städten, Einführung "Mietpreisbremse"	0	-	-	-	-	-	1	-	0	-
Sanktionen gegen Russland /Schwächung der russ. Wirtschaft	0	0	-	-	-	-	-	-	-	-
ZUSAMMENFASSUNG: Flüchtlinge / Zuwanderung / Übergriffe	37	39	35	44	29	40	70	22	44	34
ZUSAMMENFASSUNG: Terror, -anschläge, -bedrohung	23	24	26	25	24	23	28	10	17	22
ZUSAMMENFASSUNG: Kriege / Unruhen in der Welt	4	2	7	6	7	4	2	10	3	1
Sonstiges	6	4	10	4	14	8	2	5	4	6
Weiß nicht	8	8	6	5	1	1	5	-	12	8
Keine Angabe	6	4	3	6	-	8	2	3	10	7
Summe	152	158	154	161	170	157	181	151	138	145

** Grundgesamtheit: Bevölkerung in Deutschland ab 14 Jahren **

Prozentwerte (senkrecht)

ThemenMonitor - KW 32/2016

Frage: Wenn Sie jetzt einmal an die letzten Tage zurückdenken, welches Thema aus Politik, Wirtschaft und Gesellschaft hat Sie da persönlich am meisten beschäftigt?
1. Nennung (Offene Frage, bis zu 2 Nennungen)

	Gesamt	Deutschland		Alter in Jahren				Geschlecht		Schulabschluss			Berufstätig		monatl. HH-Netto-EK		
		West	Ost	14-34	35-49	50-64	65+	Männlich	Weiblich	Haupt-/Volksschule	Mittlere Reife/POS	Abitur/Fachhochschulreife	Ja	Nein	unter 1500	1500 bis unter 3000	3000 und mehr
Basis ungewichtet	1006	794	212	158	188	345	315	488	518	197	322	463	547	454	167	327	315
1. Nennung																	
Politische Situation in der Türkei allgemein, Militärputsch	29	31	25	21	34	27	36	34	25	31	27	33	31	27	23	30	36
Flüchtlingsströme / Europäische Einwanderungspolitik	21	21	22	23	16	20	25	20	22	21	22	20	21	21	24	22	20
Terroranschläge / Anschläge in Würzburg, München, Ansbach	13	13	13	14	15	10	11	11	14	11	12	14	13	12	9	14	12
Ausländer in Deutschland, Zuwanderungs-, Asylpolitik	5	5	6	3	9	6	3	5	6	4	7	3	6	4	5	4	6
Olympische Spiele	4	4	3	6	2	3	3	4	3	2	4	4	3	4	6	2	4
Wahlen in den USA / Vorwahlen	2	2	3	4	2	3	1	2	2	3	2	3	3	2	2	3	3
Gegenwärtige Politik, Parteien und Politiker in Deutschland allgemein	2	2	1	0	2	2	2	2	1	2	2	1	2	2	3	1	2
Bürgerkrieg im Irak und Syrien / Terrorgruppe "IS" / Russlands Eingreifen in Syrien	1	1	0	2	1	2	0	1	1	1	0	2	1	1	0	2	2
Außenpolitik der Regierung	1	1	1	-	1	1	1	2	0	1	1	1	1	1	1	1	0
Allgemeine Wirtschaftslage	1	1	1	2	-	0	0	1	0	-	1	-	-	1	1	0	-
Steuerpolitik, Finanzpolitik	1	0	1	-	-	1	1	1	0	-	1	1	0	1	-	1	1
Verhandlungen mit der Türkei, Verhalten der türkischen Regierung	1	1	0	0	-	1	0	1	0	1	-	1	0	1	-	1	1
Rentenpolitik, Altersvorsorge	1	0	1	-	-	0	2	0	1	1	0	0	0	1	-	1	1
Debatte um EU-Austritt Großbritanniens / Referendum	0	1	-	1	0	1	0	0	1	-	0	1	1	0	-	0	1
Kriege, Unruhen, Terror in der Welt allgemein	0	1	0	-	1	1	0	0	1	1	1	0	1	0	0	1	-
Politikverdrossenheit, Inkompetenz, Verlogenheit, Korruption von Politikern	0	0	1	-	-	1	1	0	0	1	0	0	0	0	-	0	1
Energiepolitik	0	0	1	1	-	1	0	0	0	-	-	1	-	1	-	-	1
Demonstration Pro-Erdogan in Köln	0	0	1	1	-	0	0	0	0	-	1	0	0	1	1	0	0
Diskussion um Pflegeversicherung / Pflegereform	0	0	-	1	-	-	0	-	1	-	1	-	-	1	-	1	-
Bildungspolitik, Pisa-Studie	0	0	1	0	1	0	-	0	0	-	-	1	0	1	-	-	0
Sozialabbau, Soziale Ungerechtigkeiten	0	0	1	-	-	1	1	0	0	-	0	0	0	0	-	0	0
Innere Sicherheit, Kriminalität, Bekämpfung Terrorismus	0	0	0	-	-	1	-	0	0	1	-	-	-	1	-	-	-
Rechtsextremismus, -terrorismus, Ausländerfeindlichkeit, Debatte um NPD	0	0	-	0	-	0	0	0	0	0	-	1	-	1	1	0	-
Euro-Krise, Stabilität des Euro	0	-	1	-	1	-	-	0	-	-	0	-	0	-	-	1	-
Auseinandersetzung Seehofer / Merkel, CSU / CDU	0	-	1	-	-	0	1	0	0	-	0	0	0	0	-	0	0
Umweltpolitik/ -schutz	0	0	-	-	-	0	0	0	0	-	0	0	0	0	-	0	-
Familienpolitik, Kinderbetreuung, Betreuungsgeld	0	0	-	0	-	0	-	0	0	-	-	1	0	-	-	0	0
Kritik an der Regierung allgemein	0	0	0	-	-	0	-	0	0	-	0	0	0	-	-	-	0
Arbeitslosigkeit / Arbeitsmarktpolitik	0	0	-	-	-	0	-	-	0	-	0	-	0	-	0	-	-
Auseinandersetzung mit dem Islam / Angst vor Islamisierung und Terror im Namen des Islam	0	0	-	-	-	0	0	0	-	-	-	0	-	0	0	0	-
Steigende Mietpreise, Wohnungsnot in Städten, Einführung "Mietpreisbremse"	0	-	0	-	-	0	0	-	0	0	-	0	0	0	-	0	0
Terroranschläge in Frankreich	0	0	-	-	-	0	-	-	0	-	0	-	0	-	-	0	-
Außenpolitik gegenüber Russland	0	0	-	-	-	0	-	-	0	-	-	0	-	0	-	-	-
Sanktionen gegen Russland /Schwächung der russ. Wirtschaft	0	-	0	-	-	-	0	-	0	-	-	0	-	0	-	0	-

** Grundgesamtheit: Bevölkerung in Deutschland ab 14 Jahren **

Prozentwerte (senkrecht)

Frage: Wenn Sie jetzt einmal an die letzten Tage zurückdenken, welches Thema aus Politik, Wirtschaft und Gesellschaft hat Sie da persönlich am meisten beschäftigt?
1. Nennung (Offene Frage, bis zu 2 Nennungen)

	Gesamt	Deutschland		Alter in Jahren				Geschlecht		Schulabschluss			Berufstätig		monatl. HH-Netto-EK		
		West	Ost	14-34	35-49	50-64	65+	Männlich	Weiblich	Haupt-/Volksschule	Mittlere Reife/POS	Abitur/Fachhochschulreife	Ja	Nein	unter 1500	1500 bis unter 3000	3000 und mehr
ZUSAMMENFASSUNG: Flüchtlinge / Zuwanderung / Übergriffe	26	26	28	26	25	26	28	25	28	25	29	24	27	25	29	26	26
ZUSAMMENFASSUNG: Terror, -anschläge, -bedrohung	14	15	14	16	17	15	11	13	16	14	14	16	15	14	10	17	14
ZUSAMMENFASSUNG: Kriege / Unruhen in der Welt	2	2	1	2	1	3	0	1	2	2	1	2	2	1	0	3	2
Sonstiges	2	3	1	3	2	2	2	2	3	1	3	2	2	3	5	2	1
Weiß nicht	8	7	10	11	6	7	6	7	8	11	7	5	7	8	12	7	6
Keine Angabe	6	6	5	7	6	6	3	5	7	7	6	3	6	6	8	5	2
Summe	100	100	100	100	100	100	100	100	100	100	100	100	100	100	100	100	100

** Grundgesamtheit: Bevölkerung in Deutschland ab 14 Jahren **

Prozentwerte (senkrecht)

ThemenMonitor - KW 32/2016

Frage: Wenn Sie jetzt einmal an die letzten Tage zurückdenken, welches Thema aus Politik, Wirtschaft und Gesellschaft hat Sie da persönlich am meisten beschäftigt?
1. Nennung (Offene Frage, bis zu 2 Nennungen)

	Gesamt	Parteipräferenz (Wahlberechtigte ab 18 Jahren)								
		CDU/ CSU	SPD	Linke	B90/ Grüne	FDP	AfD	Sonstige	Nicht/ ungültig wählen	Weiß noch nicht
Basis ungewichtet	1006	203	158	65	87	35	48	18	63	240
1. Nennung										
Politische Situation in der Türkei allgemein, Militärputsch	29	31	33	30	54	46	28	54	13	26
Flüchtlingsströme / Europäische Einwanderungspolitik	21	21	17	29	19	17	39	8	34	20
Terroranschläge / Anschläge in Würzburg, München, Ansbach	13	15	12	13	9	13	9	-	8	12
Ausländer in Deutschland, Zuwanderungs-, Asylpolitik	5	4	5	3	3	1	6	14	4	7
Olympische Spiele	4	4	7	3	3	-	-	-	2	4
Wahlen in den USA / Vorwahlen	2	3	1	4	0	1	-	11	4	3
Gegenwärtige Politik, Parteien und Politiker in Deutschland allgemein	2	3	2	2	-	-	2	-	-	1
Bürgerkrieg im Irak und Syrien / Terrorgruppe "IS" / Russlands Eingreifen in Syrien	1	1	3	-	3	-	-	-	-	0
Außenpolitik der Regierung	1	1	-	-	-	-	-	-	4	1
Allgemeine Wirtschaftslage	1	-	2	-	-	3	-	-	-	-
Steuerpolitik, Finanzpolitik	1	0	1	-	-	1	-	-	1	1
Verhandlungen mit der Türkei, Verhalten der türkischen Regierung	1	1	1	1	-	1	1	-	-	1
Rentenpolitik, Altersvorsorge	1	1	0	1	-	-	3	-	1	-
Debatte um EU-Austritt Großbritanniens / Referendum	0	-	1	-	3	-	-	-	1	0
Kriege, Unruhen, Terror in der Welt allgemein	0	-	1	1	2	-	-	-	-	-
Politikverdrossenheit, Inkompetenz, Verlogenheit, Korruption von Politikern	0	-	1	1	-	-	-	5	-	1
Energiepolitik	0	-	-	-	-	-	-	-	1	1
Demonstration Pro-Erdogan in Köln	0	-	-	-	-	-	-	-	2	0
Diskussion um Pflegeversicherung / Pflegereform	0	1	-	-	-	-	-	-	-	-
Bildungspolitik, Pisa-Studie	0	0	-	-	-	2	-	-	-	0
Sozialabbau, Soziale Ungerechtigkeiten	0	-	0	-	-	-	-	-	-	1
Innere Sicherheit, Kriminalität, Bekämpfung Terrorismus	0	1	-	-	-	3	-	-	-	-
Rechtsextremismus, -terrorismus, Ausländerfeindlichkeit, Debatte um NPD	0	-	1	-	-	-	-	-	-	0
Euro-Krise, Stabilität des Euro	0	-	-	-	-	-	4	-	-	-
Auseinandersetzung Seehofer / Merkel, CSU / CDU	0	-	0	-	-	-	-	-	-	1
Umweltpolitik/ -schutz	0	-	1	-	-	-	-	-	-	0
Familienpolitik, Kinderbetreuung, Betreuungsgeld	0	-	0	-	-	-	-	-	-	1
Kritik an der Regierung allgemein	0	-	-	0	-	-	-	-	-	0
Arbeitslosigkeit / Arbeitsmarktpolitik	0	-	-	-	-	-	-	-	-	-
Auseinandersetzung mit dem Islam / Angst vor Islamisierung und Terror im Namen des Islam	0	-	0	-	-	-	-	-	-	0
Steigende Mietpreise, Wohnungsnot in Städten, Einführung "Mietpreisbremse"	0	-	-	-	-	-	1	-	0	-
Terroranschläge in Frankreich	0	-	-	-	-	-	-	-	-	0
Außenpolitik gegenüber Russland	0	-	-	-	-	1	-	-	-	-
Sanktionen gegen Russland /Schwächung der russ. Wirtschaft	0	0	-	-	-	-	-	-	-	-

** Grundgesamtheit: Bevölkerung in Deutschland ab 14 Jahren **

Prozentwerte (senkrecht)

Frage: Wenn Sie jetzt einmal an die letzten Tage zurückdenken, welches Thema aus Politik, Wirtschaft und Gesellschaft hat Sie da persönlich am meisten beschäftigt?
1. Nennung (Offene Frage, bis zu 2 Nennungen)

	Gesamt	Parteipräferenz (Wahlberechtigte ab 18 Jahren)								
		CDU/ CSU	SPD	Linke	B90/ Grüne	FDP	AfD	Sonstige	Nicht/ ungültig wählen	Weiß noch nicht
ZUSAMMENFASSUNG: Flüchtlinge / Zuwanderung / Übergriffe	26	25	23	32	23	18	45	22	38	27
ZUSAMMENFASSUNG: Terror, -anschläge, -bedrohung	14	17	16	14	14	16	9	-	8	13
ZUSAMMENFASSUNG: Kriege / Unruhen in der Welt	2	1	4	1	5	-	-	-	-	0
Sonstiges	2	2	2	3	2	-	-	5	2	3
Weiß nicht	8	8	6	5	1	1	5	-	12	8
Keine Angabe	6	4	3	6	-	8	2	3	10	7
Summe	100	100	100	100	100	100	100	100	100	100

** Grundgesamtheit: Bevölkerung in Deutschland ab 14 Jahren **

Prozentwerte (senkrecht)

ThemenMonitor - KW 32/2016

Frage: Wenn Sie jetzt einmal an die letzten Tage zurückdenken, welches Thema aus Politik, Wirtschaft und Gesellschaft hat Sie da persönlich am meisten beschäftigt?
2. Nennung (Offene Frage, bis zu 2 Nennungen)

	Gesamt	Deutschland		Alter in Jahren				Geschlecht		Schulabschluss			Berufstätig		monatl. HH-Netto-EK		
		West	Ost	14-34	35-49	50-64	65+	Männlich	Weiblich	Haupt-/Volksschule	Mittlere Reife/POS	Abitur/Fachhochschulreife	Ja	Nein	unter 1500	1500 bis unter 3000	3000 und mehr
Basis ungewichtet	1006	794	212	158	188	345	315	488	518	197	322	463	547	454	167	327	315
BASIS: Befragte mit 2. Nennung	571	457	114	77	96	193	205	283	288	99	172	291	303	266	82	192	193
Flüchtlingsströme / Europäische Einwanderungspolitik	17	17	16	16	15	14	20	16	17	24	14	15	17	16	10	19	17
Politische Situation in der Türkei allgemein, Militärputsch	13	12	15	19	7	11	14	14	11	13	12	14	12	14	17	11	13
Terroranschläge / Anschläge in Würzburg, München, Ansbach	12	11	15	16	11	15	6	10	14	6	13	12	15	7	9	10	13
Olympische Spiele	8	9	4	7	12	7	7	10	6	11	5	9	8	7	6	7	9
Wahlen in den USA / Vorwahlen	7	7	6	6	12	4	6	8	5	4	7	9	7	7	7	4	8
Debatte um EU-Austritt Großbritanniens / Referendum	4	4	3	4	2	2	5	3	4	6	3	3	3	4	4	3	3
Gegenwärtige Politik, Parteien und Politiker in Deutschland allgemein	3	3	4	4	1	3	5	4	2	4	4	2	2	5	3	3	5
Ausländer in Deutschland, Zuwanderungs-, Asylpolitik	3	3	4	1	2	5	4	2	4	5	3	2	3	3	2	4	3
Bürgerkrieg im Irak und Syrien / Terrorgruppe "IS" / Russlands Eingreifen in Syrien	3	3	1	1	2	4	3	2	3	2	4	2	3	2	2	3	3
Rentenpolitik, Altersvorsorge	2	2	2	-	1	3	3	2	2	2	2	2	2	2	0	3	2
Arbeitslosigkeit / Arbeitsmarktpolitik	2	2	2	3	2	1	1	2	2	1	1	2	2	1	7	1	0
Umweltpolitik/ -schutz	2	1	3	3	2	1	1	2	1	-	1	4	2	2	1	1	3
Steuerpolitik, Finanzpolitik	2	2	1	1	2	2	1	2	1	-	2	1	2	1	3	0	3
Gesundheitspolitik, -reform, Krankenkassen	1	1	2	2	2	2	-	2	1	3	2	-	2	0	-	3	-
Außenpolitik gegenüber Russland	1	1	3	-	3	2	1	2	1	1	2	1	2	1	3	1	1
Kriege, Unruhen, Terror in der Welt allgemein	1	1	1	2	1	1	1	2	1	2	1	1	1	2	3	1	1
Euro-Krise, Stabilität des Euro	1	1	3	-	4	1	1	1	2	1	1	2	2	1	1	2	1
Allgemeine Wirtschaftslage	1	1	2	1	1	0	2	2	1	-	1	2	1	2	1	1	1
Kritik an der Regierung allgemein	1	1	2	-	1	2	1	2	1	1	1	2	1	1	-	2	1
Innere Sicherheit, Kriminalität, Bekämpfung Terrorismus	1	1	1	1	1	2	1	0	2	2	0	1	1	1	3	1	-
Terroranschläge in Frankreich	1	1	-	4	-	-	-	-	2	-	2	-	-	2	3	1	-
Sozialabbau, Soziale Ungerechtigkeiten	1	1	0	-	2	1	1	1	1	1	1	1	1	1	1	1	1
Freihandelsabkommen zwischen EU und USA, TTIP, CETA	1	1	-	1	-	0	2	1	1	1	1	0	0	2	-	1	1
Außenpolitik der Regierung	1	0	1	-	1	1	1	0	1	-	1	0	0	1	-	1	-
Verhandlungen mit der Türkei, Verhalten der türkischen Regierung	1	1	-	-	1	0	1	1	0	1	-	1	0	1	-	1	0
Politikverdrossenheit, Inkompetenz, Verlogenheit, Korruption von Politikern	0	0	-	-	-	1	1	1	0	1	-	1	0	1	0	1	-
Bildungspolitik, Pisa-Studie	0	0	0	-	1	1	-	-	1	-	-	1	1	-	-	1	0
Diskussion um Pflegeversicherung / Pflegereform	0	0	-	2	-	-	-	-	1	-	1	-	-	1	-	-	-
Entwicklung der AfD, Parteitag, -programm	0	0	-	2	-	-	-	-	1	-	1	-	1	-	-	1	-
Rechtsextremismus, -terrorismus, Ausländerfeindlichkeit, Debatte um NPD	0	0	-	-	1	0	-	0	1	1	-	0	1	-	2	-	0
Landtagswahlen Berlin, Mecklenburg-Vorpommern	0	-	2	-	2	-	-	1	-	-	1	-	1	-	-	1	-
Familienpolitik, Kinderbetreuung, Betreuungsgeld	0	0	-	-	-	0	1	0	0	-	1	0	0	0	-	1	-
Klimawandel, globale Erwärmung, CO2-Ausstoß	0	0	-	-	1	0	0	-	1	-	-	1	0	0	-	0	1
Auseinandersetzung Seehofer / Merkel, CSU / CDU	0	0	0	-	-	0	1	0	0	-	0	0	0	0	-	1	0

** Grundgesamtheit: Bevölkerung in Deutschland ab 14 Jahren **

Prozentwerte (senkrecht)

Frage: Wenn Sie jetzt einmal an die letzten Tage zurückdenken, welches Thema aus Politik, Wirtschaft und Gesellschaft hat Sie da persönlich am meisten beschäftigt?
2. Nennung (Offene Frage, bis zu 2 Nennungen)

	Gesamt	Deutschland		Alter in Jahren				Geschlecht		Schulabschluss			Berufstätig		monatl. HH-Netto-EK		
		West	Ost	14-34	35-49	50-64	65+	Männlich	Weiblich	Haupt-/Volkschule	Mittlere Reife/POS	Abitur/Fachhochschulreife	Ja	Nein	unter 1500	1500 bis unter 3000	3000 und mehr
Auseinandersetzung mit dem Islam / Angst vor Islamisierung und Terror im Namen des Islam	0	0	-	-	-	1	0	0	0	1	-	0	0	0	-	1	-
Manipulationsskandal bei VW, Abgasaffäre	0	0	-	-	-	-	1	-	0	-	1	-	-	1	-	1	-
Energiepolitik	0	0	0	-	-	-	1	0	-	-	-	1	0	0	-	0	0
Demonstration Pro-Erdogan in Köln	0	0	-	-	-	-	0	-	0	-	-	0	-	0	-	0	-
ZUSAMMENFASSUNG: Flüchtlinge / Zuwanderung / Übergriffe	20	19	20	17	17	19	24	18	21	29	17	17	20	19	12	22	20
ZUSAMMENFASSUNG: Terror, -anschläge, -bedrohung	18	18	18	24	14	23	11	14	22	13	21	17	21	15	19	17	18
ZUSAMMENFASSUNG: Kriege / Unruhen in der Welt	4	4	2	3	2	6	4	4	4	4	5	3	4	4	5	4	5
Sonstiges	8	9	6	5	10	10	7	7	9	7	11	5	8	9	12	8	7
Weiß nicht	-	-	-	-	-	-	-	-	-	-	-	-	-	-	-	-	-
Keine Angabe	-	-	-	-	-	-	-	-	-	-	-	-	-	-	-	-	-
Summe	100	100	100	100	100	100	100	100	100	100	100	100	100	100	100	100	100

** Grundgesamtheit: Bevölkerung in Deutschland ab 14 Jahren **

Prozentwerte (senkrecht)

ThemenMonitor - KW 32/2016

Frage: Wenn Sie jetzt einmal an die letzten Tage zurückdenken, welches Thema aus Politik, Wirtschaft und Gesellschaft hat Sie da persönlich am meisten beschäftigt?
2. Nennung (Offene Frage, bis zu 2 Nennungen)

	Gesamt	Parteipräferenz (Wahlberechtigte ab 18 Jahren)								
		CDU/ CSU	SPD	Linke	B90/ Grüne	FDP	AfD	Sonstige	Nicht/ ungültig wählen	Weiß noch nicht
Basis ungewichtet	1006	203	158	65	87	35	48	18	63	240
BASIS: Befragte mit 2. Nennung										
Flüchtlingsströme / Europäische Einwanderungspolitik	17	21	20	16	10	31	21	-	16	11
Politische Situation in der Türkei allgemein, Militärputsch	13	23	5	20	4	12	11	21	13	11
Terroranschläge / Anschläge in Würzburg, München, Ansbach	12	7	7	12	11	6	21	-	14	17
Olympische Spiele	8	4	18	1	18	5	1	-	2	8
Wahlen in den USA / Vorwahlen	7	6	4	11	11	-	7	10	7	6
Debatte um EU-Austritt Großbritanniens / Referendum	4	4	7	-	10	7	-	-	-	1
Gegenwärtige Politik, Parteien und Politiker in Deutschland allgemein	3	5	0	1	-	3	3	-	4	4
Ausländer in Deutschland, Zuwanderungs-, Asylpolitik	3	2	3	4	-	6	9	-	3	3
Bürgerkrieg im Irak und Syrien / Terrorgruppe "IS" / Russlands Eingreifen in Syrien	3	2	5	5	3	7	1	-	3	2
Rentenpolitik, Altersvorsorge	2	2	2	3	0	-	8	-	-	2
Arbeitslosigkeit / Arbeitsmarktpolitik	2	0	-	1	4	-	-	-	-	5
Umweltpolitik/ -schutz	2	0	5	2	-	2	-	-	4	2
Steuerpolitik, Finanzpolitik	2	2	1	1	2	-	-	13	6	1
Gesundheitspolitik, -reform, Krankenkassen	1	-	-	-	-	6	3	-	10	3
Außenpolitik gegenüber Russland	1	3	-	4	3	-	1	7	-	-
Kriege, Unruhen, Terror in der Welt allgemein	1	-	2	3	1	-	2	16	4	1
Euro-Krise, Stabilität des Euro	1	3	-	-	2	-	1	9	3	-
Allgemeine Wirtschaftslage	1	1	1	1	-	-	1	-	-	2
Kritik an der Regierung allgemein	1	1	1	-	-	-	5	-	-	2
Innere Sicherheit, Kriminalität, Bekämpfung Terrorismus	1	2	1	-	2	-	1	-	-	1
Terroranschläge in Frankreich	1	-	3	-	-	-	-	-	-	-
Sozialabbau, Soziale Ungerechtigkeiten	1	-	-	4	1	-	-	-	1	1
Freihandelsabkommen zwischen EU und USA, TTIP, CETA	1	-	-	1	-	-	-	-	-	2
Außenpolitik der Regierung	1	1	-	-	-	-	3	-	-	-
Verhandlungen mit der Türkei, Verhalten der türkischen Regierung	1	1	-	2	-	-	-	-	-	1
Politikverdrossenheit, Inkompetenz, Verlogenheit, Korruption von Politikern	0	0	-	-	-	-	-	-	1	1
Bildungspolitik, Pisa-Studie	0	-	0	1	2	-	-	-	-	0
Diskussion um Pflegeversicherung / Pflegereform	0	-	-	-	-	-	-	-	-	2
Entwicklung der AfD, Parteitag, -programm	0	-	-	-	-	-	-	-	-	2
Rechtsextremismus, -terrorismus, Ausländerfeindlichkeit, Debatte um NPD	0	1	-	1	-	-	-	-	-	-
Landtagswahlen Berlin, Mecklenburg-Vorpommern	0	-	-	-	-	-	-	14	-	-
Familienpolitik, Kinderbetreuung, Betreuungsgeld	0	1	-	-	-	-	-	-	-	-
Klimawandel, globale Erwärmung, CO2-Ausstoß	0	1	0	-	-	-	-	-	-	0
Auseinandersetzung Seehofer / Merkel, CSU / CDU	0	1	0	-	-	-	-	-	-	-

** Grundgesamtheit: Bevölkerung in Deutschland ab 14 Jahren **

Prozentwerte (senkrecht)

Frage: Wenn Sie jetzt einmal an die letzten Tage zurückdenken, welches Thema aus Politik, Wirtschaft und Gesellschaft hat Sie da persönlich am meisten beschäftigt?
2. Nennung (Offene Frage, bis zu 2 Nennungen)

	Gesamt	Parteipräferenz (Wahlberechtigte ab 18 Jahren)								
		CDU/ CSU	SPD	Linke	B90/ Grüne	FDP	AfD	Sonstige	Nicht/ ungültig wählen	Weiß noch nicht
Auseinandersetzung mit dem Islam / Angst vor Islamisierung und Terror im Namen des Islam	0	1	-	-	-	-	-	-	-	0
Manipulationskandal bei VW, Abgasaffäre	0	-	-	-	-	-	-	-	4	-
Energiepolitik	0	0	-	-	-	-	-	-	-	1
Demonstration Pro-Erdogan in Köln	0	-	-	-	-	2	-	-	-	-
ZUSAMMENFASSUNG: Flüchtlinge / Zuwanderung / Übergriffe	20	23	23	19	10	37	30	-	19	14
ZUSAMMENFASSUNG: Terror, -anschläge, -bedrohung	18	12	19	20	16	13	25	16	22	21
ZUSAMMENFASSUNG: Kriege / Unruhen in der Welt	4	2	7	8	4	7	3	16	7	2
Sonstiges	8	4	13	7	16	14	2	8	3	8
Weiß nicht	-	-	-	-	-	-	-	-	-	-
Keine Angabe	-	-	-	-	-	-	-	-	-	-
Summe	100	100	100	100	100	100	100	100	100	100

** Grundgesamtheit: Bevölkerung in Deutschland ab 14 Jahren **

Prozentwerte (senkrecht)

ThemenMonitor - KW 32/2016

Fehlertoleranztabelle


Lesebeispiel: In einer Stichprobe von 1000 Personen sei ein Anteil von 20% für ein Merkmal ermittelt worden.

Dann liegt der wahre Wert der Grundgesamtheit mit 95%iger Wahrscheinlichkeit im Intervall $20\% \pm 2,5\%$ also zwischen 17,5% und 22,5%.

Die Tabelle basiert auf der Formel für das Konfidenzintervall bei Zufallsstichproben mit großen Grundgesamtheiten: $K(p,n) \approx 1,96 \sqrt{p(1-p)/n}$

In Feldern mit '---' beträgt das Konfidenzintervall mehr als die Hälfte des Anteils und obige Formel ist nicht mehr anwendbar.

Größe der Stichprobe n=	Anteilswerte in der Stichprobe																		
	1%	2%	3%	4%	5%	10%	15%	20%	25%	30%	35%	40%	45%	50%	60%	70%	80%	90%	95%
100	---	---	---	---	---	---	7,0%	7,8%	8,5%	9,0%	9,3%	9,6%	9,8%	9,8%	9,6%	9,0%	7,8%	---	---
200	---	---	---	---	---	4,2%	4,9%	5,5%	6,0%	6,4%	6,6%	6,8%	6,9%	6,9%	6,8%	6,4%	5,5%	4,2%	---
300	---	---	---	---	2,5%	3,4%	4,0%	4,5%	4,9%	5,2%	5,4%	5,5%	5,6%	5,7%	5,5%	5,2%	4,5%	3,4%	2,5%
400	---	---	---	1,9%	2,1%	2,9%	3,5%	3,9%	4,2%	4,5%	4,7%	4,8%	4,9%	4,9%	4,8%	4,5%	3,9%	2,9%	2,1%
500	---	---	---	1,7%	1,9%	2,6%	3,1%	3,5%	3,8%	4,0%	4,2%	4,3%	4,4%	4,4%	4,3%	4,0%	3,5%	2,6%	1,9%
600	---	---	1,4%	1,6%	1,7%	2,4%	2,9%	3,2%	3,5%	3,7%	3,8%	3,9%	4,0%	4,0%	3,9%	3,7%	3,2%	2,4%	1,7%
700	---	---	1,3%	1,5%	1,6%	2,2%	2,6%	3,0%	3,2%	3,4%	3,5%	3,6%	3,7%	3,7%	3,6%	3,4%	3,0%	2,2%	1,6%
800	---	1,0%	1,2%	1,4%	1,5%	2,1%	2,5%	2,8%	3,0%	3,2%	3,3%	3,4%	3,4%	3,5%	3,4%	3,2%	2,8%	2,1%	1,5%
900	---	0,9%	1,1%	1,3%	1,4%	2,0%	2,3%	2,6%	2,8%	3,0%	3,1%	3,2%	3,3%	3,3%	3,2%	3,0%	2,6%	2,0%	1,4%
1000	---	0,9%	1,1%	1,2%	1,4%	1,9%	2,2%	2,5%	2,7%	2,8%	3,0%	3,0%	3,1%	3,1%	3,0%	2,8%	2,5%	1,9%	1,4%
1100	---	0,8%	1,0%	1,2%	1,3%	1,8%	2,1%	2,4%	2,6%	2,7%	2,8%	2,9%	2,9%	3,0%	2,9%	2,7%	2,4%	1,8%	1,3%
1200	---	0,8%	1,0%	1,1%	1,2%	1,7%	2,0%	2,3%	2,5%	2,6%	2,7%	2,8%	2,8%	2,8%	2,8%	2,6%	2,3%	1,7%	1,2%
1300	---	0,8%	0,9%	1,1%	1,2%	1,6%	1,9%	2,2%	2,4%	2,5%	2,6%	2,7%	2,7%	2,7%	2,7%	2,5%	2,2%	1,6%	1,2%
1400	---	0,7%	0,9%	1,0%	1,1%	1,6%	1,9%	2,1%	2,3%	2,4%	2,5%	2,6%	2,6%	2,6%	2,6%	2,4%	2,1%	1,6%	1,1%
1500	---	0,7%	0,9%	1,0%	1,1%	1,5%	1,8%	2,0%	2,2%	2,3%	2,4%	2,5%	2,5%	2,5%	2,5%	2,3%	2,0%	1,5%	1,1%
1600	0,5%	0,7%	0,8%	1,0%	1,1%	1,5%	1,7%	2,0%	2,1%	2,2%	2,3%	2,4%	2,4%	2,5%	2,4%	2,2%	2,0%	1,5%	1,1%
1700	0,5%	0,7%	0,8%	0,9%	1,0%	1,4%	1,7%	1,9%	2,1%	2,2%	2,3%	2,3%	2,4%	2,4%	2,3%	2,2%	1,9%	1,4%	1,0%
1800	0,5%	0,6%	0,8%	0,9%	1,0%	1,4%	1,6%	1,8%	2,0%	2,1%	2,2%	2,3%	2,3%	2,3%	2,3%	2,1%	1,8%	1,4%	1,0%
1900	0,4%	0,6%	0,8%	0,9%	1,0%	1,3%	1,6%	1,8%	1,9%	2,1%	2,1%	2,2%	2,2%	2,2%	2,2%	2,1%	1,8%	1,3%	1,0%
2000	0,4%	0,6%	0,7%	0,9%	1,0%	1,3%	1,6%	1,8%	1,9%	2,0%	2,1%	2,1%	2,2%	2,2%	2,1%	2,0%	1,8%	1,3%	1,0%
2500	0,4%	0,5%	0,7%	0,8%	0,9%	1,2%	1,4%	1,6%	1,7%	1,8%	1,9%	1,9%	2,0%	2,0%	1,9%	1,8%	1,6%	1,2%	0,9%
3000	0,4%	0,5%	0,6%	0,7%	0,8%	1,1%	1,3%	1,4%	1,5%	1,6%	1,7%	1,8%	1,8%	1,8%	1,8%	1,6%	1,4%	1,1%	0,8%
4000	0,3%	0,4%	0,5%	0,6%	0,7%	0,9%	1,1%	1,2%	1,3%	1,4%	1,5%	1,5%	1,5%	1,5%	1,5%	1,4%	1,2%	0,9%	0,7%
5000	0,3%	0,4%	0,5%	0,5%	0,6%	0,8%	1,0%	1,1%	1,2%	1,3%	1,3%	1,4%	1,4%	1,4%	1,4%	1,3%	1,1%	0,8%	0,6%
6000	0,3%	0,4%	0,4%	0,5%	0,6%	0,8%	0,9%	1,0%	1,1%	1,2%	1,2%	1,2%	1,3%	1,3%	1,2%	1,2%	1,0%	0,8%	0,6%
8000	0,2%	0,3%	0,4%	0,4%	0,5%	0,7%	0,8%	0,9%	0,9%	1,0%	1,0%	1,1%	1,1%	1,1%	1,1%	1,0%	0,9%	0,7%	0,5%
10000	0,2%	0,3%	0,3%	0,4%	0,4%	0,6%	0,7%	0,8%	0,8%	0,9%	0,9%	1,0%	1,0%	1,0%	1,0%	0,9%	0,8%	0,6%	0,4%
11000	0,2%	0,3%	0,3%	0,4%	0,4%	0,6%	0,7%	0,7%	0,8%	0,9%	0,9%	0,9%	0,9%	0,9%	0,9%	0,9%	0,7%	0,6%	0,4%
20000	0,1%	0,2%	0,2%	0,3%	0,3%	0,4%	0,5%	0,6%	0,6%	0,6%	0,7%	0,7%	0,7%	0,7%	0,7%	0,6%	0,6%	0,4%	0,3%
25000	0,1%	0,2%	0,2%	0,2%	0,3%	0,4%	0,4%	0,5%	0,5%	0,6%	0,6%	0,6%	0,6%	0,6%	0,6%	0,6%	0,5%	0,4%	0,3%
30000	0,1%	0,2%	0,2%	0,2%	0,2%	0,3%	0,4%	0,5%	0,5%	0,5%	0,5%	0,6%	0,6%	0,6%	0,6%	0,5%	0,5%	0,3%	0,2%



ThemenMonitor – KW 33 / 2016

Eine Studie von infratest dimap für das Bundespresseamt / BPA

Tabellarische Übersichten

317100300

Untersuchungsanlage

Grundgesamtheit:	Bevölkerung in Deutschland ab 14 Jahren	
Stichprobe:	Repräsentative Zufallsauswahl / Dual-Frame	
Erhebungsverfahren:	Telefoninterviews (CATI)	
Fallzahl:	1.006 Befragte	
Erhebungszeitraum:	15. bis 16. August 2016	
Fehlertoleranz:	1,4 ¹ bis 3,1 ² Prozentpunkte	
Institut:	Infratest dimap / www.infratest-dimap.de	
Ihre Ansprechpartner:	Michael Kunert	☎ +49 (0)30 533 22-154 ✉ michael.kunert@infratest-dimap.de
	Irina Roth	☎ +49 (0)30 533 22-112 ✉ irina.roth@infratest-dimap.de

¹bei einem Anteilswert von 5%

²bei einem Anteilswert von 50%

Inhaltsverzeichnis

Frage: Wenn Sie jetzt einmal an die letzten Tage zurückdenken, welches Thema aus Politik, Wirtschaft und Gesellschaft hat Sie da persönlich am meisten beschäftigt?	
Zusammenfassung 1. + 2. Nennung (Offene Frage, bis zu 2 Nennungen)	1
Frage:(Kopf 2)	3
Frage: Wenn Sie jetzt einmal an die letzten Tage zurückdenken, welches Thema aus Politik, Wirtschaft und Gesellschaft hat Sie da persönlich am meisten beschäftigt?	
1. Nennung (Offene Frage, bis zu 2 Nennungen)	5
Frage:(Kopf 2)	7
Frage: Wenn Sie jetzt einmal an die letzten Tage zurückdenken, welches Thema aus Politik, Wirtschaft und Gesellschaft hat Sie da persönlich am meisten beschäftigt?	
2. Nennung (Offene Frage, bis zu 2 Nennungen)	9
Frage:(Kopf 2)	11
Fehlertoleranztafel	13

ThemenMonitor - KW 33/2016

Frage: Wenn Sie jetzt einmal an die letzten Tage zurückdenken, welches Thema aus Politik, Wirtschaft und Gesellschaft hat Sie da persönlich am meisten beschäftigt?
Zusammenfassung 1. + 2. Nennung (Offene Frage, bis zu 2 Nennungen)

	Gesamt	Deutschland		Alter in Jahren				Geschlecht		Schulabschluss			Berufstätig		monatl. HH-Netto-EK		
		West	Ost	14-34	35-49	50-64	65+	Männlich	Weiblich	Haupt-/Volkschule	Mittlere Reife/POS	Abitur/Fachhochschulreife	Ja	Nein	unter 1500	1500 bis unter 3000	3000 und mehr
Basis ungewichtet	1006	791	215	171	172	324	339	444	562	223	327	415	491	513	181	331	289
Zusammenfassung 1. + 2. Nennung																	
Flüchtlingsströme / Europäische Einwanderungspolitik	28	28	31	24	25	28	36	26	30	26	31	29	27	30	31	30	29
Politische Situation in der Türkei allgemein, Militärputsch	20	21	17	17	20	21	22	21	20	15	21	24	21	19	8	22	26
Terroranschläge / Anschläge in Würzburg, München, Ansbach	14	14	15	16	21	15	6	12	16	12	14	15	18	10	18	13	14
Olympische Spiele	14	14	13	14	18	13	10	15	13	9	11	23	16	11	10	9	21
Ausländer in Deutschland, Zuwanderungs-, Asylpolitik	8	7	10	4	7	13	6	9	6	10	10	5	9	6	8	10	6
Bürgerkrieg im Irak und Syrien / Terrorgruppe "IS" / Russlands Eingreifen in Syrien	7	6	7	4	6	8	9	7	7	5	6	9	6	7	5	7	8
Wahlen in den USA / Vorwahlen	6	7	3	8	4	7	4	6	6	3	6	8	5	7	2	3	9
Gegenwärtige Politik, Parteien und Politiker in Deutschland allgemein	3	3	3	0	3	3	6	2	4	4	3	3	2	4	3	4	2
Steuerpolitik, Finanzpolitik	3	2	3	3	2	3	2	3	2	1	3	4	3	2	2	2	3
Rentenpolitik, Altersvorsorge	2	2	2	1	2	3	1	2	2	1	2	2	2	1	1	2	3
Innere Sicherheit, Kriminalität, Bekämpfung Terrorismus	2	2	2	1	2	1	2	2	2	1	1	3	1	2	1	1	3
Debatte um EU-Austritt Großbritanniens / Referendum	2	2	1	3	1	2	0	1	2	-	1	3	2	1	-	2	2
Allgemeine Wirtschaftslage	1	2	1	2	0	1	2	2	1	-	2	2	1	2	1	2	1
Verhandlungen mit der Türkei, Verhalten der türkischen Regierung	1	2	-	1	0	2	2	3	0	2	1	1	1	2	-	2	2
Kriege, Unruhen, Terror in der Welt allgemein	1	1	1	1	-	1	3	2	1	2	1	1	1	2	1	2	1
Auseinandersetzung mit dem Islam / Angst vor Islamisierung (z.B. Burka-Verbot)	1	1	1	1	2	1	2	1	1	2	1	1	2	1	1	2	1
Außenpolitik gegenüber Russland	1	1	1	2	1	1	1	2	1	1	1	2	1	1	1	1	1
Landtagswahlen Berlin, Mecklenburg-Vorpommern	1	1	1	3	1	0	0	1	1	1	1	1	1	1	2	1	1
Ukraine-Krise	1	1	0	-	3	1	1	1	1	-	1	3	2	1	-	1	2
Gesundheitspolitik, -reform, Krankenkassen	1	1	1	-	1	2	2	1	1	1	2	0	1	1	2	1	1
Bildungspolitik, Pisa-Studie	1	1	2	2	1	0	1	1	1	1	1	1	1	1	1	0	1
Sozialabbau, Soziale Ungerechtigkeiten	1	1	1	-	1	1	1	0	1	1	1	0	0	1	1	1	0
Umweltpolitik/ -schutz	1	1	-	-	1	2	1	0	1	1	1	1	1	1	2	0	1
Politikverdrossenheit, Inkompetenz, Verlogenheit, Korruption von Politikern	1	1	0	1	-	1	1	1	1	1	1	0	1	1	0	2	1
Benzinpreise	1	1	-	1	2	-	1	1	0	-	2	-	1	0	1	1	-
Arbeitslosigkeit / Arbeitsmarktpolitik	1	1	0	1	1	1	0	1	1	-	1	1	1	1	1	1	1
Nahostkonflikt	1	1	0	0	-	1	1	1	0	-	1	1	0	1	0	0	2
Entwicklung der AfD, Parteitag, -programm	1	0	1	1	0	0	1	1	0	-	0	1	1	0	0	1	0
Freihandelsabkommen zwischen EU und USA, TTIP, CETA	0	1	-	1	-	0	0	1	0	0	-	1	0	1	0	0	1
Kritik an der Regierung allgemein	0	0	2	1	0	-	1	1	0	1	-	0	0	0	1	1	-
Energiekosten, Öl, Gas, Strom	0	0	1	0	1	1	-	0	1	-	1	0	1	0	-	1	0
Außenpolitik der Regierung	0	0	1	-	-	1	0	0	0	0	1	0	0	1	1	0	0
Manipulationsskandal bei VW, Abgasaffäre	0	0	1	-	1	0	-	0	0	0	0	-	0	0	1	0	0
Energiepolitik	0	0	-	1	-	0	0	0	0	-	0	1	0	0	0	0	0

** Grundgesamtheit: Bevölkerung in Deutschland ab 14 Jahren **

Prozentwerte (senkrecht)

Frage: Wenn Sie jetzt einmal an die letzten Tage zurückdenken, welches Thema aus Politik, Wirtschaft und Gesellschaft hat Sie da persönlich am meisten beschäftigt?
Zusammenfassung 1. + 2. Nennung (Offene Frage, bis zu 2 Nennungen)

	Gesamt	Deutschland		Alter in Jahren				Geschlecht		Schulabschluss			Berufstätig		monatl. HH-Netto-EK		
		West	Ost	14-34	35-49	50-64	65+	Männlich	Weiblich	Haupt-/Volkschule	Mittlere Reife/POS	Abitur/Fachhochschulreife	Ja	Nein	unter 1500	1500 bis unter 3000	3000 und mehr
Rechtsextremismus, -terrorismus, Ausländerfeindlichkeit, Debatte um NPD	0	0	-	-	1	0	0	0	0	-	0	1	0	0	-	0	1
Kommunalwahlen	0	0	-	-	1	0	-	0	0	-	1	0	0	-	-	1	0
Infrastruktur in Deutschland - Probleme, Projekte	0	0	-	-	0	0	0	0	0	0	-	1	0	0	-	0	-
Krise in Griechenland, Staatsverschuldung in EURO-Ländern	0	0	1	-	0	-	0	0	0	0	0	0	0	-	0	0	0
Diskussion um Pflegeversicherung / Pflegereform	0	0	-	-	1	-	0	-	0	-	0	0	0	-	0	0	-
Diskussion um Nachfolge des Bundespräsidenten, Wahl	0	0	-	-	-	0	-	-	0	-	0	-	0	-	-	-	-
Zukunftssängste allgemein	0	0	-	-	-	-	0	-	0	0	-	-	0	-	-	-	-
Sozialpolitik, Sozialsystem allgemein, Reformen	0	0	-	-	-	0	-	-	0	-	-	0	0	-	-	0	-
Klimawandel, globale Erwärmung, CO2-Ausstoß	0	0	-	-	-	0	-	-	0	-	-	0	0	-	-	-	0
ZUSAMMENFASSUNG: Flüchtlinge / Zuwanderung / Übergriffe	36	35	40	27	32	41	42	35	36	36	40	33	36	36	38	40	35
ZUSAMMENFASSUNG: Terror, -anschläge, -bedrohung	25	24	26	22	30	25	21	23	26	22	23	29	28	21	27	24	26
ZUSAMMENFASSUNG: Kriege / Unruhen in der Welt	9	9	9	6	8	10	14	10	9	7	8	13	8	10	7	10	11
Sonstiges	6	6	5	6	5	7	7	5	7	7	6	8	5	8	6	7	4
Weiß nicht	9	9	12	14	7	9	7	10	8	14	9	3	9	10	15	8	5
Keine Angabe	7	7	8	6	9	5	8	6	7	12	7	3	8	6	8	6	4
Summe	149	149	150	141	151	154	151	150	148	135	150	161	151	147	138	149	158

** Grundgesamtheit: Bevölkerung in Deutschland ab 14 Jahren **

Prozentwerte (senkrecht)

ThemenMonitor - KW 33/2016

Frage: Wenn Sie jetzt einmal an die letzten Tage zurückdenken, welches Thema aus Politik, Wirtschaft und Gesellschaft hat Sie da persönlich am meisten beschäftigt?
Zusammenfassung 1. + 2. Nennung (Offene Frage, bis zu 2 Nennungen)

	Gesamt	Parteipräferenz (Wahlberechtigte ab 18 Jahren)								
		CDU/ CSU	SPD	Linke	B90/ Grüne	FDP	AfD	Sonstige	Nicht/ ungültig wählen	Weiß noch nicht
Basis ungewichtet	1006	180	137	48	85	38	34	17	66	306
Zusammenfassung 1. + 2. Nennung										
Flüchtlingsströme / Europäische Einwanderungspolitik	28	27	29	27	34	30	34	56	22	29
Politische Situation in der Türkei allgemein, Militärputsch	20	26	20	25	28	15	11	21	14	20
Terroranschläge / Anschläge in Würzburg, München, Ansbach	14	14	16	13	11	-	21	8	13	16
Olympische Spiele	14	15	17	3	26	17	11	-	6	14
Ausländer in Deutschland, Zuwanderungs-, Asylpolitik	8	9	4	15	8	6	20	14	8	9
Bürgerkrieg im Irak und Syrien / Terrorgruppe "IS" / Russlands Eingreifen in Syrien	7	7	7	12	11	7	3	-	6	7
Wahlen in den USA / Vorwahlen	6	7	8	10	5	10	3	-	-	4
Gegenwärtige Politik, Parteien und Politiker in Deutschland allgemein	3	4	4	2	1	7	4	9	1	3
Steuerpolitik, Finanzpolitik	3	4	3	2	1	4	-	-	5	2
Rentenpolitik, Altersvorsorge	2	1	0	8	1	5	2	11	3	1
Innere Sicherheit, Kriminalität, Bekämpfung Terrorismus	2	1	1	2	3	1	10	-	1	2
Debatte um EU-Austritt Großbritanniens / Referendum	2	2	1	-	2	-	2	-	2	1
Allgemeine Wirtschaftslage	1	1	4	3	1	5	4	-	-	1
Verhandlungen mit der Türkei, Verhalten der türkischen Regierung	1	5	0	-	-	3	-	-	-	1
Kriege, Unruhen, Terror in der Welt allgemein	1	3	1	2	3	-	1	-	-	0
Auseinandersetzung mit dem Islam / Angst vor Islamisierung (z.B. Burka-Verbot)	1	2	1	4	-	-	-	-	0	2
Außenpolitik gegenüber Russland	1	-	1	5	2	1	-	-	3	1
Landtagswahlen Berlin, Mecklenburg-Vorpommern	1	3	-	1	-	-	-	-	-	1
Ukraine-Krise	1	1	2	1	3	4	-	-	1	1
Gesundheitspolitik, -reform, Krankenkassen	1	-	2	1	-	3	-	-	1	1
Bildungspolitik, Pisa-Studie	1	0	-	-	-	7	-	-	-	1
Sozialabbau, Soziale Ungerechtigkeiten	1	-	1	1	1	-	1	12	-	1
Umweltpolitik/ -schutz	1	0	-	-	2	4	-	-	1	1
Politikverdrossenheit, Inkompetenz, Verlogenheit, Korruption von Politikern	1	2	2	-	-	1	-	-	-	0
Benzinpreise	1	1	2	-	-	-	-	-	-	0
Arbeitslosigkeit / Arbeitsmarktpolitik	1	-	-	-	2	-	-	-	-	1
Nahostkonflikt	1	2	-	1	-	4	-	-	-	0
Entwicklung der AfD, Parteitag, -programm	1	-	1	5	-	-	-	-	-	1
Freihandelsabkommen zwischen EU und USA, TTIP, CETA	0	-	-	1	-	-	-	7	-	0
Kritik an der Regierung allgemein	0	-	-	-	-	-	4	5	1	1
Energiekosten, Öl, Gas, Strom	0	2	1	-	-	-	-	-	-	-
Außenpolitik der Regierung	0	1	-	-	1	1	-	-	1	-
Manipulationsskandal bei VW, Abgasaffäre	0	-	-	-	-	-	4	-	1	0
Energiepolitik	0	-	-	-	2	-	-	-	-	0

** Grundgesamtheit: Bevölkerung in Deutschland ab 14 Jahren **

Prozentwerte (senkrecht)

Frage: Wenn Sie jetzt einmal an die letzten Tage zurückdenken, welches Thema aus Politik, Wirtschaft und Gesellschaft hat Sie da persönlich am meisten beschäftigt?
Zusammenfassung 1. + 2. Nennung (Offene Frage, bis zu 2 Nennungen)

	Gesamt	Parteipräferenz (Wahlberechtigte ab 18 Jahren)								
		CDU/ CSU	SPD	Linke	B90/ Grüne	FDP	AfD	Sonstige	Nicht/ ungültig wählen	Weiß noch nicht
Rechtsextremismus, -terrorismus, Ausländerfeindlichkeit, Debatte um NPD	0	-	-	2	2	-	-	-	1	-
Kommunalwahlen	0	0	2	-	-	-	-	-	-	-
Infrastruktur in Deutschland - Probleme, Projekte	0	0	-	-	1	-	-	-	-	0
Krise in Griechenland, Staatsverschuldung in EURO-Ländern	0	0	1	-	-	-	-	-	-	-
Diskussion um Pflegeversicherung / Pflegereform	0	-	-	-	-	-	-	-	-	1
Diskussion um Nachfolge des Bundespräsidenten, Wahl	0	-	-	-	-	-	-	-	-	0
Zukunftsängste allgemein	0	-	1	-	-	-	-	-	-	-
Sozialpolitik, Sozialsystem allgemein, Reformen	0	-	-	1	-	-	-	-	-	-
Klimawandel, globale Erwärmung, CO2-Ausstoß	0	-	-	-	0	-	-	-	-	-
ZUSAMMENFASSUNG: Flüchtlinge / Zuwanderung / Übergriffe	36	34	32	42	41	36	54	70	30	38
ZUSAMMENFASSUNG: Terror, -anschläge, -bedrohung	25	26	27	33	26	8	31	8	19	27
ZUSAMMENFASSUNG: Kriege / Unruhen in der Welt	9	11	9	14	15	12	4	-	7	8
Sonstiges	6	4	10	8	5	4	11	-	7	7
Weiß nicht	9	7	5	12	5	5	7	9	12	8
Keine Angabe	7	3	3	3	2	9	6	-	25	9
Summe	149	153	150	171	164	154	158	152	133	148

** Grundgesamtheit: Bevölkerung in Deutschland ab 14 Jahren **

Prozentwerte (senkrecht)

ThemenMonitor - KW 33/2016

Frage: Wenn Sie jetzt einmal an die letzten Tage zurückdenken, welches Thema aus Politik, Wirtschaft und Gesellschaft hat Sie da persönlich am meisten beschäftigt?
1. Nennung (Offene Frage, bis zu 2 Nennungen)

	Gesamt	Deutschland		Alter in Jahren				Geschlecht		Schulabschluss			Berufstätig		monatl. HH-Netto-EK		
		West	Ost	14-34	35-49	50-64	65+	Männlich	Weiblich	Haupt-/Volksschule	Mittlere Reife/POS	Abitur/Fachhochschulreife	Ja	Nein	unter 1500	1500 bis unter 3000	3000 und mehr
Basis ungewichtet	1006	791	215	171	172	324	339	444	562	223	327	415	491	513	181	331	289
1. Nennung																	
Flüchtlingsströme / Europäische Einwanderungspolitik	21	20	22	15	19	20	28	21	20	19	24	19	20	22	21	24	19
Politische Situation in der Türkei allgemein, Militärputsch	15	16	11	13	15	15	16	15	14	12	16	16	15	15	8	16	19
Terroranschläge / Anschläge in Würzburg, München, Ansbach	10	10	9	13	13	9	3	8	11	8	9	10	12	7	14	9	9
Olympische Spiele	9	9	9	11	12	9	6	9	9	5	7	16	11	7	7	5	14
Ausländer in Deutschland, Zuwanderungs-, Asylpolitik	6	5	8	4	5	10	4	7	5	7	8	4	7	4	6	8	5
Bürgerkrieg im Irak und Syrien / Terrorgruppe "IS" / Russlands Eingreifen in Syrien	3	3	4	2	4	5	4	4	3	2	3	4	3	4	3	4	3
Wahlen in den USA / Vorwahlen	3	3	2	4	1	4	2	2	3	1	3	4	2	4	1	1	4
Gegenwärtige Politik, Parteien und Politiker in Deutschland allgemein	2	2	2	0	1	2	3	2	2	3	2	1	1	3	3	3	1
Steuerpolitik, Finanzpolitik	2	2	2	3	1	2	1	2	2	1	2	2	2	2	1	1	2
Rentenpolitik, Altersvorsorge	1	1	1	0	1	1	1	1	1	1	0	2	1	1	1	0	2
Kriege, Unruhen, Terror in der Welt allgemein	1	1	0	1	-	0	2	1	1	1	1	0	0	1	1	1	0
Auseinandersetzung mit dem Islam / Angst vor Islamisierung (z.B. Burka-Verbot)	1	1	0	0	-	1	2	1	1	2	0	1	1	1	0	1	1
Innere Sicherheit, Kriminalität, Bekämpfung Terrorismus	1	1	0	0	2	0	1	1	1	-	0	2	1	1	-	1	2
Landtagswahlen Berlin, Mecklenburg-Vorpommern	1	1	0	2	1	-	0	1	1	1	1	0	1	0	1	1	0
Debatte um EU-Austritt Großbritanniens / Referendum	1	0	1	2	-	0	-	0	1	-	-	1	0	1	-	1	0
Verhandlungen mit der Türkei, Verhalten der türkischen Regierung	1	1	-	0	0	1	1	1	0	1	-	1	0	1	-	1	1
Ukraine-Krise	1	1	0	-	2	0	1	0	1	-	0	1	1	0	-	1	1
Allgemeine Wirtschaftslage	0	0	1	1	-	0	0	0	0	-	1	1	0	1	1	0	-
Bildungspolitik, Pisa-Studie	0	0	1	1	-	0	0	0	0	1	-	1	0	1	-	0	1
Umweltpolitik/ -schutz	0	1	-	-	1	0	1	0	1	1	0	0	0	0	1	-	1
Sozialabbau, Soziale Ungerechtigkeiten	0	0	-	-	1	0	0	0	1	0	0	0	-	1	0	1	0
Politikverdrossenheit, Inkompetenz, Verlogenheit, Korruption von Politikern	0	0	-	-	-	0	1	0	0	0	0	-	-	1	0	0	0
Außenpolitik gegenüber Russland	0	0	0	1	-	0	0	0	0	1	-	0	0	0	0	0	-
Nahostkonflikt	0	0	-	-	-	1	1	1	-	-	1	-	0	0	-	-	1
Kommunalwahlen	0	0	-	-	1	0	-	0	0	-	1	0	0	-	-	1	0
Arbeitslosigkeit / Arbeitsmarktpolitik	0	0	0	-	-	1	0	0	0	-	0	0	0	0	1	0	0
Gesundheitspolitik, -reform, Krankenkassen	0	0	-	-	-	0	1	0	0	-	1	-	0	0	-	0	0
Manipulationsskandal bei VW, Abgasaffäre	0	0	1	-	1	0	-	0	0	0	0	-	0	0	-	0	0
Energiepolitik	0	0	-	1	-	-	0	0	0	-	-	1	0	0	-	0	0
Kritik an der Regierung allgemein	0	0	0	-	0	-	0	0	0	0	-	0	0	0	-	0	-
Entwicklung der AfD, Parteitag, -programm	0	0	-	-	0	0	0	0	0	-	-	1	0	0	0	0	-
Außenpolitik der Regierung	0	0	1	-	-	1	-	0	0	-	0	0	0	0	-	0	0
Benzinpreise	0	0	-	-	1	-	-	-	0	-	0	-	0	-	1	-	-
Rechtsextremismus, -terrorismus, Ausländerfeindlichkeit, Debatte um NPD	0	0	-	-	-	-	0	-	0	-	0	-	-	0	-	0	-

** Grundgesamtheit: Bevölkerung in Deutschland ab 14 Jahren **

Prozentwerte (senkrecht)

Frage: Wenn Sie jetzt einmal an die letzten Tage zurückdenken, welches Thema aus Politik, Wirtschaft und Gesellschaft hat Sie da persönlich am meisten beschäftigt?
1. Nennung (Offene Frage, bis zu 2 Nennungen)

	Gesamt	Deutschland		Alter in Jahren				Geschlecht		Schulabschluss			Berufstätig		monatl. HH-Netto-EK		
		West	Ost	14-34	35-49	50-64	65+	Männlich	Weiblich	Haupt-/Volkschule	Mittlere Reife/POS	Abitur/Fachhochschulreife	Ja	Nein	unter 1500	1500 bis unter 3000	3000 und mehr
Krise in Griechenland, Staatsverschuldung in EURO-Ländern	0	0	-	-	-	-	0	-	0	0	-	-	-	0	-	0	-
Infrastruktur in Deutschland - Probleme, Projekte	0	0	-	-	0	-	-	-	0	-	-	0	0	-	-	-	-
Zukunftsängste allgemein	0	0	-	-	-	-	0	-	0	0	-	-	0	-	-	-	-
Freihandelsabkommen zwischen EU und USA, TTIP, CETA	0	0	-	-	-	0	-	-	0	-	-	0	-	0	0	-	-
ZUSAMMENFASSUNG: Flüchtlinge / Zuwanderung / Übergriffe	27	26	30	19	24	30	33	28	25	26	31	23	27	26	27	32	25
ZUSAMMENFASSUNG: Terror, -anschläge, -bedrohung	15	15	15	16	19	15	11	14	16	13	14	17	17	13	19	15	15
ZUSAMMENFASSUNG: Kriege / Unruhen in der Welt	5	5	5	2	6	6	7	6	4	4	5	6	5	6	5	6	6
Sonstiges	4	4	3	4	3	3	5	3	4	5	3	5	2	6	4	3	3
Weiß nicht	9	9	12	14	7	9	7	10	8	14	9	3	9	10	15	8	5
Keine Angabe	7	7	8	6	9	5	8	6	7	12	7	3	8	6	8	6	4
Summe	100	100	100	100	100	100	100	100	100	100	100	100	100	100	100	100	100

** Grundgesamtheit: Bevölkerung in Deutschland ab 14 Jahren **

Prozentwerte (senkrecht)

ThemenMonitor - KW 33/2016

Frage: Wenn Sie jetzt einmal an die letzten Tage zurückdenken, welches Thema aus Politik, Wirtschaft und Gesellschaft hat Sie da persönlich am meisten beschäftigt?
1. Nennung (Offene Frage, bis zu 2 Nennungen)

	Gesamt	Parteipräferenz (Wahlberechtigte ab 18 Jahren)								
		CDU/ CSU	SPD	Linke	B90/ Grüne	FDP	AfD	Sonstige	Nicht/ ungültig wählen	Weiß noch nicht
Basis ungewichtet	1006	180	137	48	85	38	34	17	66	306
1. Nennung										
Flüchtlingsströme / Europäische Einwanderungspolitik	21	22	23	15	23	26	29	51	15	19
Politische Situation in der Türkei allgemein, Militärputsch	15	19	15	23	21	13	10	21	11	13
Terroranschläge / Anschläge in Würzburg, München, Ansbach	10	9	10	4	5	-	14	-	8	12
Olympische Spiele	9	8	16	-	19	12	2	-	2	10
Ausländer in Deutschland, Zuwanderungs-, Asylpolitik	6	8	2	15	6	6	14	7	5	6
Bürgerkrieg im Irak und Syrien / Terrorgruppe "IS" / Russlands Eingreifen in Syrien	3	2	3	9	5	3	3	-	4	4
Wahlen in den USA / Vorwahlen	3	3	5	-	4	-	3	-	-	2
Gegenwärtige Politik, Parteien und Politiker in Deutschland allgemein	2	2	2	2	1	1	4	7	1	1
Steuerpolitik, Finanzpolitik	2	2	2	-	1	4	-	-	4	1
Rentenpolitik, Altersvorsorge	1	0	0	3	-	5	-	-	1	1
Kriege, Unruhen, Terror in der Welt allgemein	1	1	1	2	1	-	-	-	-	0
Auseinandersetzung mit dem Islam / Angst vor Islamisierung (z.B. Burka-Verbot)	1	1	1	-	-	-	-	-	-	2
Innere Sicherheit, Kriminalität, Bekämpfung Terrorismus	1	0	0	-	1	-	6	-	-	1
Landtagswahlen Berlin, Mecklenburg-Vorpommern	1	3	-	-	-	-	-	-	-	0
Debatte um EU-Austritt Großbritanniens / Referendum	1	-	-	-	-	-	2	-	2	-
Verhandlungen mit der Türkei, Verhalten der türkischen Regierung	1	2	-	-	-	3	-	-	-	0
Ukraine-Krise	1	0	1	1	1	1	-	-	-	1
Allgemeine Wirtschaftslage	0	1	1	-	-	-	-	-	-	1
Bildungspolitik, Pisa-Studie	0	0	-	-	-	-	-	-	-	1
Umweltpolitik/ -schutz	0	-	-	-	-	4	-	-	1	0
Sozialabbau, Soziale Ungerechtigkeiten	0	-	1	1	-	-	-	-	-	0
Politikverdrossenheit, Inkompetenz, Verlogenheit, Korruption von Politikern	0	1	-	-	-	-	-	-	-	-
Außenpolitik gegenüber Russland	0	-	0	-	0	-	-	-	-	-
Nahostkonflikt	0	1	-	-	-	4	-	-	-	-
Kommunalwahlen	0	0	2	-	-	-	-	-	-	-
Arbeitslosigkeit / Arbeitsmarktpolitik	0	-	-	-	-	-	-	-	-	1
Gesundheitspolitik, -reform, Krankenkassen	0	-	-	-	-	-	-	-	1	-
Manipulationsskandal bei VW, Abgasaffäre	0	-	-	-	-	-	-	-	1	0
Energiepolitik	0	-	-	-	2	-	-	-	-	0
Kritik an der Regierung allgemein	0	-	-	-	-	-	-	5	1	-
Entwicklung der AfD, Parteitag, -programm	0	-	-	-	-	-	-	-	-	1
Außenpolitik der Regierung	0	1	-	-	-	1	-	-	-	-
Benzinpreise	0	-	-	-	-	-	-	-	-	-
Rechtsextremismus, -terrorismus, Ausländerfeindlichkeit, Debatte um NPD	0	-	-	2	-	-	-	-	-	-

** Grundgesamtheit: Bevölkerung in Deutschland ab 14 Jahren **

Prozentwerte (senkrecht)

Frage: Wenn Sie jetzt einmal an die letzten Tage zurückdenken, welches Thema aus Politik, Wirtschaft und Gesellschaft hat Sie da persönlich am meisten beschäftigt?
1. Nennung (Offene Frage, bis zu 2 Nennungen)

	Gesamt	Parteipräferenz (Wahlberechtigte ab 18 Jahren)								
		CDU/ CSU	SPD	Linke	B90/ Grüne	FDP	AfD	Sonstige	Nicht/ ungültig wählen	Weiß noch nicht
Krise in Griechenland, Staatsverschuldung in EURO-Ländern	0	0	-	-	-	-	-	-	-	-
Infrastruktur in Deutschland - Probleme, Projekte	0	-	-	-	1	-	-	-	-	-
Zukunftsängste allgemein	0	-	1	-	-	-	-	-	-	-
Freihandelsabkommen zwischen EU und USA, TTIP, CETA	0	-	-	1	-	-	-	-	-	-
ZUSAMMENFASSUNG: Flüchtlinge / Zuwanderung / Übergriffe	27	30	25	29	29	32	44	58	20	26
ZUSAMMENFASSUNG: Terror, -anschläge, -bedrohung	15	13	16	16	12	3	23	-	13	19
ZUSAMMENFASSUNG: Kriege / Unruhen in der Welt	5	4	5	12	8	8	3	-	4	5
Sonstiges	4	3	6	7	1	3	-	-	7	4
Weiß nicht	9	7	5	12	5	5	7	9	12	8
Keine Angabe	7	3	3	3	2	9	6	-	25	9
Summe	100	100	100	100	100	100	100	100	100	100

** Grundgesamtheit: Bevölkerung in Deutschland ab 14 Jahren **

Prozentwerte (senkrecht)

ThemenMonitor - KW 33/2016

Frage: Wenn Sie jetzt einmal an die letzten Tage zurückdenken, welches Thema aus Politik, Wirtschaft und Gesellschaft hat Sie da persönlich am meisten beschäftigt?
2. Nennung (Offene Frage, bis zu 2 Nennungen)

	Gesamt	Deutschland		Alter in Jahren				Geschlecht		Schulabschluss			Berufstätig		monatl. HH-Netto-EK		
		West	Ost	14-34	35-49	50-64	65+	Männlich	Weiblich	Haupt-/Volksschule	Mittlere Reife/POS	Abitur/Fachhochschulreife	Ja	Nein	unter 1500	1500 bis unter 3000	3000 und mehr
Basis ungewichtet	1006	791	215	171	172	324	339	444	562	223	327	415	491	513	181	331	289
BASIS: Befragte mit 2. Nennung	543	431	112	78	93	188	184	246	297	86	169	270	278	264	75	180	184
Flüchtlingsströme / Europäische Einwanderungspolitik	16	15	18	20	11	16	16	11	21	20	14	16	14	18	26	14	16
Politische Situation in der Türkei allgemein, Militärputsch	10	10	12	8	11	11	12	10	10	7	11	12	11	9	1	12	11
Terroranschläge / Anschläge in Würzburg, München, Ansbach	10	10	11	9	15	10	6	10	9	13	10	9	13	6	12	9	10
Olympische Spiele	10	10	8	10	14	8	8	12	8	10	9	11	11	8	8	6	14
Bürgerkrieg im Irak und Syrien / Terrorgruppe "IS" / Russlands Eingreifen in Syrien	7	6	7	6	4	6	9	5	8	6	5	9	6	8	5	6	8
Wahlen in den USA / Vorwahlen	6	7	2	9	6	6	4	7	5	5	6	7	5	7	3	4	8
Ausländer in Deutschland, Zuwanderungs-, Asylpolitik	3	3	4	-	4	6	4	5	2	8	4	1	4	3	6	4	1
Gegenwärtige Politik, Parteien und Politiker in Deutschland allgemein	3	3	2	-	3	2	6	1	4	4	3	2	2	3	1	3	2
Allgemeine Wirtschaftslage	2	2	1	2	1	1	4	4	0	-	3	3	1	3	-	2	2
Außenpolitik gegenüber Russland	2	2	2	3	1	1	2	3	1	1	1	3	2	2	3	3	1
Innere Sicherheit, Kriminalität, Bekämpfung Terrorismus	2	1	3	1	1	2	3	2	2	2	2	2	1	2	4	2	2
Steuerpolitik, Finanzpolitik	2	2	2	-	3	2	1	3	1	1	2	3	2	1	2	2	2
Debatte um EU-Austritt Großbritanniens / Referendum	2	2	0	2	2	3	0	2	2	-	2	3	2	1	-	1	3
Rentenpolitik, Altersvorsorge	2	2	2	2	1	2	1	1	2	-	3	1	3	1	1	2	2
Gesundheitspolitik, -reform, Krankenkassen	2	1	2	-	1	2	2	1	2	2	2	1	2	2	4	2	1
Verhandlungen mit der Türkei, Verhalten der türkischen Regierung	2	2	-	1	-	2	2	3	-	1	2	0	0	3	-	3	2
Benzinpreise	1	2	-	2	3	-	1	2	-	-	3	-	2	1	-	3	-
Ukraine-Krise	1	1	-	-	3	1	1	2	0	-	1	3	1	1	-	1	2
Kriege, Unruhen, Terror in der Welt allgemein	1	1	1	1	-	1	2	2	0	2	1	1	1	2	-	1	1
Sozialabbau, Soziale Ungerechtigkeiten	1	1	1	-	-	2	2	0	2	3	1	0	1	2	1	2	1
Auseinandersetzung mit dem Islam / Angst vor Islamisierung (z.B. Burka-Verbot)	1	1	1	1	3	-	0	1	1	2	1	0	2	0	2	1	1
Arbeitslosigkeit / Arbeitsmarktpolitik	1	1	-	2	2	-	-	1	1	-	2	1	1	1	-	1	2
Bildungspolitik, Pisa-Studie	1	1	2	1	1	0	1	1	1	-	1	1	1	0	4	0	1
Politikverdrossenheit, Inkompetenz, Verlogenheit, Korruption von Politikern	1	1	1	2	-	1	1	1	1	1	2	0	1	1	-	2	0
Freihandelsabkommen zwischen EU und USA, TTIP, CETA	1	1	-	3	-	-	1	1	1	1	-	1	1	1	-	0	1
Entwicklung der AfD, Parteitag, -programm	1	0	2	3	-	-	1	1	1	-	1	2	1	1	-	2	0
Landtagswahlen Berlin, Mecklenburg-Vorpommern	1	1	2	3	1	0	-	1	1	-	-	1	1	1	3	-	1
Energiekosten, Öl, Gas, Strom	1	1	1	1	1	1	-	1	1	-	1	1	1	1	-	2	1
Umweltpolitik/ -schutz	1	1	-	-	-	3	-	0	1	-	1	0	1	1	1	0	0
Nahostkonflikt	1	1	0	1	-	-	2	1	1	-	1	1	-	1	1	1	1
Kritik an der Regierung allgemein	1	-	3	1	-	-	1	1	-	3	-	-	1	1	2	1	-
Außenpolitik der Regierung	0	0	1	-	-	1	1	0	0	1	1	-	-	1	1	-	-
Diskussion um Pflegeversicherung / Pflegereform	0	0	-	-	1	-	0	-	1	-	1	0	1	0	-	1	-
Rechtsextremismus, -terrorismus, Ausländerfeindlichkeit, Debatte um NPD	0	0	-	-	1	0	-	0	0	-	-	1	0	0	-	-	1

** Grundgesamtheit: Bevölkerung in Deutschland ab 14 Jahren **

Prozentwerte (senkrecht)

Frage: Wenn Sie jetzt einmal an die letzten Tage zurückdenken, welches Thema aus Politik, Wirtschaft und Gesellschaft hat Sie da persönlich am meisten beschäftigt?
2. Nennung (Offene Frage, bis zu 2 Nennungen)

	Gesamt	Deutschland		Alter in Jahren				Geschlecht		Schulabschluss			Berufstätig		monatl. HH-Netto-EK		
		West	Ost	14-34	35-49	50-64	65+	Männlich	Weiblich	Haupt-/Volkschule	Mittlere Reife/POS	Abitur/Fachhochschulreife	Ja	Nein	unter 1500	1500 bis unter 3000	3000 und mehr
Infrastruktur in Deutschland - Probleme, Projekte	0	0	-	-	-	0	1	0	0	1	-	0	0	0	-	0	-
Manipulationskandal bei VW, Abgasaffäre	0	-	1	-	1	-	-	0	-	-	1	-	0	2	-	-	
Krise in Griechenland, Staatsverschuldung in EURO-Ländern	0	-	1	-	1	-	-	0	-	-	1	0	-	-	-	1	
Diskussion um Nachfolge des Bundespräsidenten, Wahl	0	0	-	-	-	1	-	-	0	-	0	-	0	-	-	-	
Energiepolitik	0	0	-	-	-	1	-	-	0	-	0	-	0	1	-	-	
Sozialpolitik, Sozialsystem allgemein, Reformen	0	0	-	-	-	0	-	-	0	-	-	0	0	-	0	-	
Klimawandel, globale Erwärmung, CO2-Ausstoß	0	0	-	-	-	0	-	-	0	-	-	0	0	-	-	0	
ZUSAMMENFASSUNG: Terror, -anschläge, -bedrohung	20	20	23	18	23	19	21	19	21	26	19	20	22	18	23	19	22
ZUSAMMENFASSUNG: Flüchtlinge / Zuwanderung / Übergriffe	19	18	22	20	15	22	20	15	23	27	18	17	18	21	32	18	18
ZUSAMMENFASSUNG: Kriege / Unruhen in der Welt	9	10	8	8	7	8	15	9	9	9	7	13	8	11	5	9	12
Sonstiges	5	5	5	7	3	7	4	3	7	7	5	5	5	6	7	7	2
Weiß nicht	-	-	-	-	-	-	-	-	-	-	-	-	-	-	-	-	-
Keine Angabe	-	-	-	-	-	-	-	-	-	-	-	-	-	-	-	-	-
Summe	100	100	100	100	100	100	100	100	100	100	100	100	100	100	100	100	100

** Grundgesamtheit: Bevölkerung in Deutschland ab 14 Jahren **

Prozentwerte (senkrecht)

ThemenMonitor - KW 33/2016

Frage: Wenn Sie jetzt einmal an die letzten Tage zurückdenken, welches Thema aus Politik, Wirtschaft und Gesellschaft hat Sie da persönlich am meisten beschäftigt?
2. Nennung (Offene Frage, bis zu 2 Nennungen)

	Gesamt	Parteipräferenz (Wahlberechtigte ab 18 Jahren)								
		CDU/ CSU	SPD	Linke	B90/ Grüne	FDP	AfD	Sonstige	Nicht/ ungültig wählen	Weiß noch nicht
Basis ungewichtet	1006	180	137	48	85	38	34	17	66	306
BASIS: Befragte mit 2. Nennung										
Flüchtlingsströme / Europäische Einwanderungspolitik	16	8	10	17	18	8	8	10	24	21
Politische Situation in der Türkei allgemein, Militärputsch	10	12	10	3	11	4	2	-	10	14
Terroranschläge / Anschläge in Würzburg, München, Ansbach	10	10	15	12	10	-	13	16	13	9
Olympische Spiele	10	15	3	4	11	10	16	-	11	10
Bürgerkrieg im Irak und Syrien / Terrorgruppe "IS" / Russlands Eingreifen in Syrien	7	10	7	3	8	8	-	-	4	6
Wahlen in den USA / Vorwahlen	6	7	7	14	2	18	-	-	-	3
Ausländer in Deutschland, Zuwanderungs-, Asylpolitik	3	1	3	-	3	-	9	14	9	5
Gegenwärtige Politik, Parteien und Politiker in Deutschland allgemein	3	4	5	-	-	12	-	4	-	2
Allgemeine Wirtschaftslage	2	1	6	4	2	9	6	-	-	-
Außenpolitik gegenüber Russland	2	-	1	7	2	1	-	-	8	3
Innere Sicherheit, Kriminalität, Bekämpfung Terrorismus	2	2	2	3	4	2	7	-	2	1
Steuerpolitik, Finanzpolitik	2	4	1	3	-	-	-	-	4	1
Debatte um EU-Austritt Großbritanniens / Referendum	2	3	1	-	3	-	-	-	-	1
Rentenpolitik, Altersvorsorge	2	0	-	7	1	-	3	21	4	1
Gesundheitspolitik, -reform, Krankenkassen	2	-	5	2	-	6	-	-	-	2
Verhandlungen mit der Türkei, Verhalten der türkischen Regierung	2	5	1	-	-	-	-	-	-	2
Benzinpreise	1	2	4	-	-	-	-	-	-	1
Ukraine-Krise	1	1	2	-	3	5	-	-	4	-
Kriege, Unruhen, Terror in der Welt allgemein	1	2	-	-	4	-	2	-	-	-
Sozialabbau, Soziale Ungerechtigkeiten	1	-	-	-	1	-	2	23	-	2
Auseinandersetzung mit dem Islam / Angst vor Islamisierung (z.B. Burka-Verbot)	1	2	-	5	-	-	-	-	1	-
Arbeitslosigkeit / Arbeitsmarktpolitik	1	-	-	-	3	-	-	-	-	1
Bildungspolitik, Pisa-Studie	1	0	-	-	-	12	-	-	-	1
Politikverdrossenheit, Inkompetenz, Verlogenheit, Korruption von Politikern	1	1	3	-	-	3	-	-	-	1
Freihandelsabkommen zwischen EU und USA, TTIP, CETA	1	-	-	-	-	-	-	13	-	1
Entwicklung der AfD, Parteitag, -programm	1	-	2	7	-	-	-	-	-	0
Landtagswahlen Berlin, Mecklenburg-Vorpommern	1	-	-	1	-	-	-	-	-	1
Energiekosten, Öl, Gas, Strom	1	3	2	-	-	-	-	-	-	-
Umweltpolitik/ -schutz	1	0	-	-	3	-	-	-	-	1
Nahostkonflikt	1	2	-	1	-	-	-	-	-	1
Kritik an der Regierung allgemein	1	-	-	-	-	-	7	-	-	1
Außenpolitik der Regierung	0	-	-	-	2	-	-	-	4	-
Diskussion um Pflegeversicherung / Pflegereform	0	-	-	-	-	-	-	-	-	1
Rechtsextremismus, -terrorismus, Ausländerfeindlichkeit, Debatte um NPD	0	-	-	-	3	-	-	-	2	-

** Grundgesamtheit: Bevölkerung in Deutschland ab 14 Jahren **

Prozentwerte (senkrecht)

Frage: Wenn Sie jetzt einmal an die letzten Tage zurückdenken, welches Thema aus Politik, Wirtschaft und Gesellschaft hat Sie da persönlich am meisten beschäftigt?
2. Nennung (Offene Frage, bis zu 2 Nennungen)

	Gesamt	Parteipräferenz (Wahlberechtigte ab 18 Jahren)								
		CDU/ CSU	SPD	Linke	B90/ Grüne	FDP	AfD	Sonstige	Nicht/ ungültig wählen	Weiß noch nicht
Infrastruktur in Deutschland - Probleme, Projekte	0	1	-	-	-	-	-	-	-	0
Manipulationskandal bei VW, Abgasaffäre	0	-	-	-	-	-	6	-	-	-
Krise in Griechenland, Staatsverschuldung in EURO-Ländern	0	-	1	-	-	-	-	-	-	-
Diskussion um Nachfolge des Bundespräsidenten, Wahl	0	-	-	-	-	-	-	-	-	1
Energiepolitik	0	-	-	-	-	-	-	-	-	1
Sozialpolitik, Sozialsystem allgemein, Reformen	0	-	-	1	-	-	-	-	-	-
Klimawandel, globale Erwärmung, CO2-Ausstoß	0	-	-	-	1	-	-	-	-	-
ZUSAMMENFASSUNG: Terror, -anschläge, -bedrohung	20	27	23	24	25	10	21	16	20	16
ZUSAMMENFASSUNG: Flüchtlinge / Zuwanderung / Übergriffe	19	10	13	17	21	8	17	24	33	25
ZUSAMMENFASSUNG: Kriege / Unruhen in der Welt	9	15	9	5	15	13	2	-	9	7
Sonstiges	5	2	10	3	7	2	19	-	-	5
Weiß nicht	-	-	-	-	-	-	-	-	-	-
Keine Angabe	-	-	-	-	-	-	-	-	-	-
Summe	100	100	100	100	100	100	100	100	100	100

** Grundgesamtheit: Bevölkerung in Deutschland ab 14 Jahren **

Prozentwerte (senkrecht)

ThemenMonitor - KW 33/2016

Fehlertoleranztabelle


Lesebeispiel: In einer Stichprobe von 1000 Personen sei ein Anteil von 20% für ein Merkmal ermittelt worden.

Dann liegt der wahre Wert der Grundgesamtheit mit 95%iger Wahrscheinlichkeit im Intervall $20\% \pm 2,5\%$ also zwischen 17,5% und 22,5%.

Die Tabelle basiert auf der Formel für das Konfidenzintervall bei Zufallsstichproben mit großen Grundgesamtheiten: $K(p,n) \approx 1,96 \sqrt{p(1-p)/n}$

In Feldern mit '---' beträgt das Konfidenzintervall mehr als die Hälfte des Anteils und obige Formel ist nicht mehr anwendbar.

Größe der Stichprobe n=	Anteilswerte in der Stichprobe																		
	1%	2%	3%	4%	5%	10%	15%	20%	25%	30%	35%	40%	45%	50%	60%	70%	80%	90%	95%
100	---	---	---	---	---	---	7,0%	7,8%	8,5%	9,0%	9,3%	9,6%	9,8%	9,8%	9,6%	9,0%	7,8%	---	---
200	---	---	---	---	---	4,2%	4,9%	5,5%	6,0%	6,4%	6,6%	6,8%	6,9%	6,9%	6,8%	6,4%	5,5%	4,2%	---
300	---	---	---	---	2,5%	3,4%	4,0%	4,5%	4,9%	5,2%	5,4%	5,5%	5,6%	5,7%	5,5%	5,2%	4,5%	3,4%	2,5%
400	---	---	---	1,9%	2,1%	2,9%	3,5%	3,9%	4,2%	4,5%	4,7%	4,8%	4,9%	4,9%	4,8%	4,5%	3,9%	2,9%	2,1%
500	---	---	---	1,7%	1,9%	2,6%	3,1%	3,5%	3,8%	4,0%	4,2%	4,3%	4,4%	4,4%	4,3%	4,0%	3,5%	2,6%	1,9%
600	---	---	1,4%	1,6%	1,7%	2,4%	2,9%	3,2%	3,5%	3,7%	3,8%	3,9%	4,0%	4,0%	3,9%	3,7%	3,2%	2,4%	1,7%
700	---	---	1,3%	1,5%	1,6%	2,2%	2,6%	3,0%	3,2%	3,4%	3,5%	3,6%	3,7%	3,7%	3,6%	3,4%	3,0%	2,2%	1,6%
800	---	1,0%	1,2%	1,4%	1,5%	2,1%	2,5%	2,8%	3,0%	3,2%	3,3%	3,4%	3,4%	3,5%	3,4%	3,2%	2,8%	2,1%	1,5%
900	---	0,9%	1,1%	1,3%	1,4%	2,0%	2,3%	2,6%	2,8%	3,0%	3,1%	3,2%	3,3%	3,3%	3,2%	3,0%	2,6%	2,0%	1,4%
1000	---	0,9%	1,1%	1,2%	1,4%	1,9%	2,2%	2,5%	2,7%	2,8%	3,0%	3,0%	3,1%	3,1%	3,0%	2,8%	2,5%	1,9%	1,4%
1100	---	0,8%	1,0%	1,2%	1,3%	1,8%	2,1%	2,4%	2,6%	2,7%	2,8%	2,9%	2,9%	3,0%	2,9%	2,7%	2,4%	1,8%	1,3%
1200	---	0,8%	1,0%	1,1%	1,2%	1,7%	2,0%	2,3%	2,5%	2,6%	2,7%	2,8%	2,8%	2,8%	2,8%	2,6%	2,3%	1,7%	1,2%
1300	---	0,8%	0,9%	1,1%	1,2%	1,6%	1,9%	2,2%	2,4%	2,5%	2,6%	2,7%	2,7%	2,7%	2,7%	2,5%	2,2%	1,6%	1,2%
1400	---	0,7%	0,9%	1,0%	1,1%	1,6%	1,9%	2,1%	2,3%	2,4%	2,5%	2,6%	2,6%	2,6%	2,6%	2,4%	2,1%	1,6%	1,1%
1500	---	0,7%	0,9%	1,0%	1,1%	1,5%	1,8%	2,0%	2,2%	2,3%	2,4%	2,5%	2,5%	2,5%	2,5%	2,3%	2,0%	1,5%	1,1%
1600	0,5%	0,7%	0,8%	1,0%	1,1%	1,5%	1,7%	2,0%	2,1%	2,2%	2,3%	2,4%	2,4%	2,5%	2,4%	2,2%	2,0%	1,5%	1,1%
1700	0,5%	0,7%	0,8%	0,9%	1,0%	1,4%	1,7%	1,9%	2,1%	2,2%	2,3%	2,3%	2,4%	2,4%	2,3%	2,2%	1,9%	1,4%	1,0%
1800	0,5%	0,6%	0,8%	0,9%	1,0%	1,4%	1,6%	1,8%	2,0%	2,1%	2,2%	2,3%	2,3%	2,3%	2,3%	2,1%	1,8%	1,4%	1,0%
1900	0,4%	0,6%	0,8%	0,9%	1,0%	1,3%	1,6%	1,8%	1,9%	2,1%	2,1%	2,2%	2,2%	2,2%	2,2%	2,1%	1,8%	1,3%	1,0%
2000	0,4%	0,6%	0,7%	0,9%	1,0%	1,3%	1,6%	1,8%	1,9%	2,0%	2,1%	2,1%	2,2%	2,2%	2,1%	2,0%	1,8%	1,3%	1,0%
2500	0,4%	0,5%	0,7%	0,8%	0,9%	1,2%	1,4%	1,6%	1,7%	1,8%	1,9%	1,9%	2,0%	2,0%	1,9%	1,8%	1,6%	1,2%	0,9%
3000	0,4%	0,5%	0,6%	0,7%	0,8%	1,1%	1,3%	1,4%	1,5%	1,6%	1,7%	1,8%	1,8%	1,8%	1,8%	1,6%	1,4%	1,1%	0,8%
4000	0,3%	0,4%	0,5%	0,6%	0,7%	0,9%	1,1%	1,2%	1,3%	1,4%	1,5%	1,5%	1,5%	1,5%	1,5%	1,4%	1,2%	0,9%	0,7%
5000	0,3%	0,4%	0,5%	0,5%	0,6%	0,8%	1,0%	1,1%	1,2%	1,3%	1,3%	1,4%	1,4%	1,4%	1,4%	1,3%	1,1%	0,8%	0,6%
6000	0,3%	0,4%	0,4%	0,5%	0,6%	0,8%	0,9%	1,0%	1,1%	1,2%	1,2%	1,2%	1,3%	1,3%	1,2%	1,2%	1,0%	0,8%	0,6%
8000	0,2%	0,3%	0,4%	0,4%	0,5%	0,7%	0,8%	0,9%	0,9%	1,0%	1,0%	1,1%	1,1%	1,1%	1,1%	1,0%	0,9%	0,7%	0,5%
10000	0,2%	0,3%	0,3%	0,4%	0,4%	0,6%	0,7%	0,8%	0,8%	0,9%	0,9%	1,0%	1,0%	1,0%	1,0%	0,9%	0,8%	0,6%	0,4%
11000	0,2%	0,3%	0,3%	0,4%	0,4%	0,6%	0,7%	0,7%	0,8%	0,9%	0,9%	0,9%	0,9%	0,9%	0,9%	0,9%	0,7%	0,6%	0,4%
20000	0,1%	0,2%	0,2%	0,3%	0,3%	0,4%	0,5%	0,6%	0,6%	0,6%	0,7%	0,7%	0,7%	0,7%	0,7%	0,6%	0,6%	0,4%	0,3%
25000	0,1%	0,2%	0,2%	0,2%	0,3%	0,4%	0,4%	0,5%	0,5%	0,6%	0,6%	0,6%	0,6%	0,6%	0,6%	0,6%	0,5%	0,4%	0,3%
30000	0,1%	0,2%	0,2%	0,2%	0,2%	0,3%	0,4%	0,5%	0,5%	0,5%	0,5%	0,6%	0,6%	0,6%	0,6%	0,5%	0,5%	0,3%	0,2%



ThemenMonitor – KW 34 / 2016

Eine Studie von infratest dimap für das Bundespresseamt / BPA

Tabellarische Übersichten

317100300

Untersuchungsanlage

Grundgesamtheit:	Bevölkerung in Deutschland ab 14 Jahren	
Stichprobe:	Repräsentative Zufallsauswahl / Dual-Frame	
Erhebungsverfahren:	Telefoninterviews (CATI)	
Fallzahl:	1.001 Befragte	
Erhebungszeitraum:	23. bis 24. August 2016	
Fehlertoleranz:	1,4 ¹ bis 3,1 ² Prozentpunkte	
Institut:	Infratest dimap / www.infratest-dimap.de	
Ihre Ansprechpartner:	Michael Kunert	☎ +49 (0)30 533 22-154 ✉ michael.kunert@infratest-dimap.de
	Irina Roth	☎ +49 (0)30 533 22-112 ✉ irina.roth@infratest-dimap.de

¹ bei einem Anteilswert von 5%

² bei einem Anteilswert von 50%

Inhaltsverzeichnis

Frage: Wenn Sie jetzt einmal an die letzten Tage zurückdenken, welches Thema aus Politik, Wirtschaft und Gesellschaft hat Sie da persönlich am meisten beschäftigt?	
Zusammenfassung 1. + 2. Nennung (Offene Frage, bis zu 2 Nennungen)	1
Frage:(Kopf 2)	3
Frage: Wenn Sie jetzt einmal an die letzten Tage zurückdenken, welches Thema aus Politik, Wirtschaft und Gesellschaft hat Sie da persönlich am meisten beschäftigt?	
1. Nennung (Offene Frage, bis zu 2 Nennungen)	5
Frage:(Kopf 2)	7
Frage: Wenn Sie jetzt einmal an die letzten Tage zurückdenken, welches Thema aus Politik, Wirtschaft und Gesellschaft hat Sie da persönlich am meisten beschäftigt?	
2. Nennung (Offene Frage, bis zu 2 Nennungen)	9
Frage:(Kopf 2)	11
Fehlertoleranztafel	13

ThemenMonitor - KW 34/2016

Frage: Wenn Sie jetzt einmal an die letzten Tage zurückdenken, welches Thema aus Politik, Wirtschaft und Gesellschaft hat Sie da persönlich am meisten beschäftigt?
Zusammenfassung 1. + 2. Nennung (Offene Frage, bis zu 2 Nennungen)

	Gesamt	Deutschland		Alter in Jahren				Geschlecht		Schulabschluss			Berufstätig		monatl. HH-Netto-EK		
		West	Ost	14-34	35-49	50-64	65+	Männlich	Weiblich	Haupt-/Volkschule	Mittlere Reife/POS	Abitur/Fachhochschulreife	Ja	Nein	unter 1500	1500 bis unter 3000	3000 und mehr
Basis ungewichtet	1001	774	227	168	158	342	333	497	504	191	326	442	507	493	185	336	300
Zusammenfassung 1. + 2. Nennung																	
Flüchtlingsströme / Europäische Einwanderungspolitik	30	30	32	25	33	26	38	26	34	28	32	33	31	30	29	29	33
Terroranschläge / Anschläge in Würzburg, München, Ansbach	12	11	15	15	14	12	6	10	14	11	13	12	14	10	7	11	18
Politische Situation in der Türkei allgemein, Militärputsch	11	13	7	12	7	13	12	14	9	7	10	16	11	12	7	11	14
Katastrophenvorsorge, Zivilschutz z.B. Nahrungsmittelvorrat "Hamsterkauf"	9	7	13	6	5	13	11	7	10	9	11	6	8	9	8	10	9
Olympische Spiele	8	8	7	8	9	9	6	8	8	6	8	9	9	7	7	8	9
Ausländer in Deutschland, Zuwanderungs-, Asylpolitik	7	7	11	4	9	9	8	7	8	9	9	4	8	7	9	8	5
Bürgerkrieg im Irak und Syrien / Terrorgruppe "IS" / Russlands Eingreifen in Syrien	6	7	4	4	7	9	5	6	7	2	8	8	6	6	4	5	10
Skandale bei VW z.B. Abgasaffäre, Streit mit Zulieferern	6	6	4	4	6	5	9	8	4	5	6	7	6	6	5	5	8
Gegenwärtige Politik, Parteien und Politiker in Deutschland allgemein	3	3	5	2	3	2	6	5	2	5	3	4	3	4	5	4	3
Umwelt- und Naturkatastrophen	3	3	3	3	4	4	2	2	5	4	3	3	4	2	3	2	4
Innere Sicherheit, Kriminalität, Bekämpfung Terrorismus	2	3	2	3	4	2	2	3	2	1	3	3	3	2	1	3	3
Wahlen in den USA / Vorwahlen	2	3	0	5	4	0	1	1	3	0	2	3	2	3	2	3	3
Auseinandersetzung mit dem Islam / Angst vor Islamisierung (z.B. Burka-Verbot)	2	2	2	2	2	2	3	2	2	3	1	4	1	3	1	3	3
Steuerpolitik, Finanzpolitik	2	2	1	1	2	2	2	2	2	1	1	3	2	2	2	1	2
EU-Politik allgemein	1	2	1	1	1	2	1	2	1	1	1	2	2	1	1	1	2
Verhandlungen mit der Türkei, Verhalten der türkischen Regierung	1	2	1	1	1	1	2	2	1	0	1	2	1	1	0	3	1
Außenpolitik der Regierung	1	1	2	1	3	2	0	1	1	1	2	2	2	1	2	1	1
Kriege, Unruhen, Terror in der Welt allgemein	1	1	1	-	0	1	4	1	2	3	1	1	0	2	1	1	0
Debatte um EU-Austritt Großbritanniens / Referendum	1	1	1	1	1	1	2	2	1	1	1	2	2	1	-	1	2
Rentenpolitik, Altersvorsorge	1	1	2	0	1	3	1	2	1	1	2	1	2	1	3	2	0
Allgemeine Wirtschaftslage	1	1	2	-	2	2	1	2	1	3	1	1	1	1	2	0	2
Freihandelsabkommen zwischen EU und USA, TTIP, CETA	1	1	1	1	2	0	0	1	1	1	1	2	1	1	0	1	1
Sozialabbau, Soziale Ungerechtigkeiten	1	1	1	1	2	0	1	1	1	0	1	1	1	1	2	1	1
Nahostkonflikt	1	1	1	0	-	1	2	1	1	1	1	1	1	1	1	1	1
Politikverdrossenheit, Inkompetenz, Verlogenheit, Korruption von Politikern	1	1	1	-	0	1	2	1	1	2	1	0	1	1	1	1	1
Familienpolitik, Kinderbetreuung, Betreuungsgeld	1	0	2	1	2	-	-	-	1	-	1	0	0	1	1	1	-
Bundeswehr: Einführung Wehrpflicht, familienfreundliche Bedingungen	1	1	1	1	0	1	1	1	-	0	1	1	1	0	-	0	2
Krise in Griechenland, Staatsverschuldung in EURO-Ländern	1	1	-	1	1	0	1	1	1	1	1	0	0	1	1	-	-
Umweltpolitik/-schutz	1	0	1	1	1	0	1	0	1	-	1	0	0	1	1	-	1
Gesundheitspolitik, -reform, Krankenkassen	1	1	0	0	-	0	1	0	1	0	1	0	0	1	0	0	1
Entwicklung der AfD, Parteitag, -programm	1	1	0	1	-	-	1	1	0	1	0	0	-	1	-	1	1
Kritik an der Regierung allgemein	1	1	0	-	-	1	1	0	1	1	1	-	0	1	-	1	0
Bildungspolitik, Pisa-Studie	0	0	1	-	0	1	1	0	0	-	0	1	0	0	0	0	1
Arbeitslosigkeit / Arbeitsmarktpolitik	0	0	1	-	-	1	1	0	0	-	0	0	0	0	-	1	0
Landtagswahlen Berlin, Mecklenburg-Vorpommern	0	0	0	0	-	1	-	0	0	-	0	1	0	0	-	1	-

** Grundgesamtheit: Bevölkerung in Deutschland ab 14 Jahren **

Prozentwerte (senkrecht)

Frage: Wenn Sie jetzt einmal an die letzten Tage zurückdenken, welches Thema aus Politik, Wirtschaft und Gesellschaft hat Sie da persönlich am meisten beschäftigt?
Zusammenfassung 1. + 2. Nennung (Offene Frage, bis zu 2 Nennungen)

	Gesamt	Deutschland		Alter in Jahren				Geschlecht		Schulabschluss			Berufstätig		monatl. HH-Netto-EK		
		West	Ost	14-34	35-49	50-64	65+	Männlich	Weiblich	Haupt-/Volksschule	Mittlere Reife/POS	Abitur/Fachhochschulreife	Ja	Nein	unter 1500	1500 bis unter 3000	3000 und mehr
ZUSAMMENFASSUNG: Flüchtlinge / Zuwanderung / Übergriffe	38	36	43	29	41	36	46	33	42	38	41	37	39	36	38	37	38
ZUSAMMENFASSUNG: Terror, -anschläge, -bedrohung	23	23	24	24	26	25	19	21	25	19	25	27	24	23	14	23	33
ZUSAMMENFASSUNG: Kriege / Unruhen in der Welt	8	9	6	4	7	11	10	8	8	6	9	10	7	9	6	6	11
Sonstiges	6	6	5	5	6	6	7	6	5	4	4	9	5	7	5	8	6
Weiß nicht	11	12	7	15	9	9	9	11	11	13	9	8	10	11	19	10	6
Keine Angabe	6	6	7	10	6	6	3	7	5	9	6	2	7	5	9	6	3
Summe	146	146	146	138	147	149	150	146	146	134	148	156	147	145	138	143	156

** Grundgesamtheit: Bevölkerung in Deutschland ab 14 Jahren **

Prozentwerte (senkrecht)

ThemenMonitor - KW 34/2016

Frage: Wenn Sie jetzt einmal an die letzten Tage zurückdenken, welches Thema aus Politik, Wirtschaft und Gesellschaft hat Sie da persönlich am meisten beschäftigt?
Zusammenfassung 1. + 2. Nennung (Offene Frage, bis zu 2 Nennungen)

	Gesamt	Parteipräferenz (Wahlberechtigte ab 18 Jahren)								
		CDU/ CSU	SPD	Linke	B90/ Grüne	FDP	AfD	Sonstige	Nicht/ ungültig wählen	Weiß noch nicht
Basis ungewichtet	1001	213	149	62	89	33	63	13	54	246
Zusammenfassung 1. + 2. Nennung										
Flüchtlingsströme / Europäische Einwanderungspolitik	30	35	36	22	30	36	50	15	18	31
Terroranschläge / Anschläge in Würzburg, München, Ansbach	12	10	14	5	14	14	12	21	6	10
Politische Situation in der Türkei allgemein, Militärputsch	11	15	10	17	14	7	8	16	4	13
Katastrophenvorsorge, Zivilschutz z.B. Nahrungsmittelvorrat "Hamsterkauf"	9	4	12	15	10	8	8	11	10	9
Olympische Spiele	8	10	8	3	15	5	7	8	8	7
Ausländer in Deutschland, Zuwanderungs-, Asylpolitik	7	8	3	6	3	1	17	26	14	9
Bürgerkrieg im Irak und Syrien / Terrorgruppe "IS" / Russlands Eingreifen in Syrien	6	8	6	9	8	8	8	-	2	5
Skandale bei VW z.B. Abgasaffäre, Streit mit Zulieferern	6	7	10	6	5	18	2	-	5	6
Gegenwärtige Politik, Parteien und Politiker in Deutschland allgemein	3	4	6	6	2	-	3	8	4	2
Umwelt- und Naturkatastrophen	3	5	2	2	6	-	3	-	7	3
Innere Sicherheit, Kriminalität, Bekämpfung Terrorismus	2	3	1	6	2	7	3	11	8	0
Wahlen in den USA / Vorwahlen	2	1	2	4	2	9	-	-	-	2
Auseinandersetzung mit dem Islam / Angst vor Islamisierung (z.B. Burka-Verbot)	2	2	3	5	3	7	-	-	-	2
Steuerpolitik, Finanzpolitik	2	1	3	2	2	4	3	-	-	3
EU-Politik allgemein	1	2	1	-	2	6	3	-	-	2
Verhandlungen mit der Türkei, Verhalten der türkischen Regierung	1	2	2	1	2	-	0	-	2	1
Außenpolitik der Regierung	1	2	1	-	-	-	-	-	-	3
Kriege, Unruhen, Terror in der Welt allgemein	1	2	1	0	3	-	3	-	3	1
Debatte um EU-Austritt Großbritanniens / Referendum	1	1	2	-	3	1	-	-	-	3
Rentenpolitik, Altersvorsorge	1	2	-	2	1	-	5	9	2	1
Allgemeine Wirtschaftslage	1	2	2	-	2	-	-	-	-	2
Freihandelsabkommen zwischen EU und USA, TTIP, CETA	1	1	1	4	3	-	-	-	-	1
Sozialabbau, Soziale Ungerechtigkeiten	1	0	-	1	-	-	-	-	10	1
Nahostkonflikt	1	1	1	2	-	2	2	-	-	1
Politikverdrossenheit, Inkompetenz, Verlogenheit, Korruption von Politikern	1	0	2	-	-	-	3	9	-	1
Familienpolitik, Kinderbetreuung, Betreuungsgeld	1	1	-	4	2	-	-	-	2	-
Bundeswehr: Einführung Wehrpflicht, familienfreundliche Bedingungen	1	1	1	2	-	-	2	-	-	0
Krise in Griechenland, Staatsverschuldung in EURO-Ländern	1	1	-	-	1	1	-	-	-	0
Umweltpolitik/ -schutz	1	0	1	-	-	-	-	-	-	2
Gesundheitspolitik, -reform, Krankenkassen	1	2	-	-	3	-	-	-	-	0
Entwicklung der AfD, Parteitag, -programm	1	-	1	1	-	-	-	-	-	0
Kritik an der Regierung allgemein	1	1	-	-	-	-	-	-	-	1
Bildungspolitik, Pisa-Studie	0	0	-	1	-	5	-	-	-	1
Arbeitslosigkeit / Arbeitsmarktpolitik	0	-	-	-	-	-	-	-	2	1
Landtagswahlen Berlin, Mecklenburg-Vorpommern	0	-	1	3	-	-	-	-	-	-

** Grundgesamtheit: Bevölkerung in Deutschland ab 14 Jahren **

Prozentwerte (senkrecht)

Frage: Wenn Sie jetzt einmal an die letzten Tage zurückdenken, welches Thema aus Politik, Wirtschaft und Gesellschaft hat Sie da persönlich am meisten beschäftigt?
Zusammenfassung 1. + 2. Nennung (Offene Frage, bis zu 2 Nennungen)

	Gesamt	Parteipräferenz (Wahlberechtigte ab 18 Jahren)								
		CDU/ CSU	SPD	Linke	B90/ Grüne	FDP	AfD	Sonstige	Nicht/ ungültig wählen	Weiß noch nicht
ZUSAMMENFASSUNG: Flüchtlinge / Zuwanderung / Übergriffe	38	43	39	28	32	37	66	41	32	39
ZUSAMMENFASSUNG: Terror, -anschläge, -bedrohung	23	23	25	23	28	29	26	32	19	17
ZUSAMMENFASSUNG: Kriege / Unruhen in der Welt	8	11	7	12	9	9	13	-	5	6
Sonstiges	6	7	6	3	4	10	2	6	8	6
Weiß nicht	11	9	10	4	11	4	7	-	16	11
Keine Angabe	6	2	4	8	4	9	3	-	6	6
Summe	146	153	154	142	154	155	152	141	137	143

** Grundgesamtheit: Bevölkerung in Deutschland ab 14 Jahren **

Prozentwerte (senkrecht)

ThemenMonitor - KW 34/2016

Frage: Wenn Sie jetzt einmal an die letzten Tage zurückdenken, welches Thema aus Politik, Wirtschaft und Gesellschaft hat Sie da persönlich am meisten beschäftigt?
1. Nennung (Offene Frage, bis zu 2 Nennungen)

	Gesamt	Deutschland		Alter in Jahren				Geschlecht		Schulabschluss			Berufstätig		monatl. HH-Netto-EK		
		West	Ost	14-34	35-49	50-64	65+	Männlich	Weiblich	Haupt-/Volkschule	Mittlere Reife/POS	Abitur/Fachhochschulreife	Ja	Nein	unter 1500	1500 bis unter 3000	3000 und mehr
Basis ungewichtet	1001	774	227	168	158	342	333	497	504	191	326	442	507	493	185	336	300
1. Nennung																	
Flüchtlingsströme / Europäische Einwanderungspolitik	24	24	22	18	28	21	29	21	26	22	26	24	25	22	22	25	25
Terroranschläge / Anschläge in Würzburg, München, Ansbach	8	7	10	12	7	8	3	7	8	9	7	7	8	7	6	7	11
Politische Situation in der Türkei allgemein, Militärputsch	7	8	6	8	6	8	8	9	6	5	6	11	8	7	2	8	11
Ausländer in Deutschland, Zuwanderungs-, Asylpolitik	6	5	9	3	7	7	7	6	6	8	8	2	7	5	6	7	3
Katastrophenvorsorge, Zivilschutz z.B. Nahrungsmittelvorrat																	
"Hamsterkauf"	6	5	9	3	3	8	8	5	7	6	7	4	4	7	6	6	4
Olympische Spiele	4	4	3	5	4	4	4	5	4	3	3	6	4	4	1	5	4
Bürgerkrieg im Irak und Syrien / Terrorgruppe "IS" / Russlands																	
Eingreifen in Syrien	4	4	4	2	4	7	3	4	4	1	5	5	4	4	2	4	6
Skandale bei VW z.B. Abgasaffäre, Streit mit Zulieferern	4	4	2	4	3	4	5	5	3	3	4	4	4	4	3	3	5
Umwelt- und Naturkatastrophen	2	2	2	2	4	3	1	1	3	3	2	2	3	2	2	2	2
Gegenwärtige Politik, Parteien und Politiker in Deutschland allgemein	2	2	2	1	2	1	4	3	1	3	1	1	2	2	2	2	2
Auseinandersetzung mit dem Islam / Angst vor Islamisierung (z.B. Burka-Verbot)	2	1	2	2	1	1	3	1	2	2	-	4	1	2	1	2	2
Innere Sicherheit, Kriminalität, Bekämpfung Terrorismus	2	2	1	2	2	1	1	2	1	1	2	2	2	1	1	2	2
Wahlen in den USA / Vorwahlen	1	1	-	3	2	0	-	0	2	-	2	1	1	1	2	1	1
Kriege, Unruhen, Terror in der Welt allgemein	1	1	0	-	0	1	2	1	1	2	1	1	0	2	1	0	0
Steuerpolitik, Finanzpolitik	1	1	-	0	1	1	1	1	1	1	1	1	1	1	1	0	1
Außenpolitik der Regierung	1	1	1	1	2	1	0	1	1	-	1	1	1	1	2	0	1
Familienpolitik, Kinderbetreuung, Betreuungsgeld	1	0	2	1	2	-	-	-	1	-	1	0	0	1	1	1	-
Freihandelsabkommen zwischen EU und USA, TTIP, CETA	1	1	1	1	2	-	0	1	0	1	0	1	1	1	0	1	0
Allgemeine Wirtschaftslage	1	1	1	-	1	1	1	1	0	1	0	0	1	1	2	0	-
Bundeswehr: Einführung Wehrpflicht, familienfreundliche Bedingungen	1	1	0	1	0	1	1	1	-	0	1	1	1	0	-	-	2
Verhandlungen mit der Türkei, Verhalten der türkischen Regierung	1	1	1	0	0	1	1	1	0	0	0	1	1	1	0	1	0
Sozialabbau, Soziale Ungerechtigkeiten	1	0	1	-	1	0	1	0	1	0	1	0	0	1	2	0	0
Debatte um EU-Austritt Großbritanniens / Referendum	1	1	-	1	0	0	0	1	0	-	0	1	1	0	-	1	0
Rentenpolitik, Altersvorsorge	1	0	1	0	-	1	0	0	1	-	1	1	1	0	2	0	0
EU-Politik allgemein	0	1	-	-	1	1	0	1	-	1	1	0	1	-	-	-	1
Nahostkonflikt	0	0	1	0	-	0	1	0	0	0	0	1	0	0	0	0	1
Entwicklung der AfD, Parteitag, -programm	0	0	-	1	-	-	0	0	0	1	-	-	-	1	-	0	1
Politikverdrossenheit, Inkompetenz, Verlogenheit, Korruption von Politikern	0	0	0	-	-	1	1	-	1	1	0	-	0	0	1	0	-
Krise in Griechenland, Staatsverschuldung in EURO-Ländern	0	0	-	1	-	-	0	0	0	1	0	-	-	1	-	-	-
Bildungspolitik, Pisa-Studie	0	0	1	-	0	0	0	0	0	-	0	1	0	0	0	0	0
Kritik an der Regierung allgemein	0	0	-	-	-	-	1	0	0	-	1	-	-	0	-	-	0
Gesundheitspolitik, -reform, Krankenkassen	0	0	0	-	-	0	0	-	0	0	0	-	0	0	0	-	0
Landtagswahlen Berlin, Mecklenburg-Vorpommern	0	0	-	0	-	-	-	0	-	-	-	0	-	0	-	-	-
Arbeitslosigkeit / Arbeitsmarktpolitik	0	0	0	-	-	0	0	0	-	-	-	0	0	0	-	0	0
Umweltpolitik/-schutz	0	-	0	-	-	-	0	-	0	-	-	-	-	0	0	-	-

** Grundgesamtheit: Bevölkerung in Deutschland ab 14 Jahren **

Prozentwerte (senkrecht)

Frage: Wenn Sie jetzt einmal an die letzten Tage zurückdenken, welches Thema aus Politik, Wirtschaft und Gesellschaft hat Sie da persönlich am meisten beschäftigt?
1. Nennung (Offene Frage, bis zu 2 Nennungen)

	Gesamt	Deutschland		Alter in Jahren				Geschlecht		Schulabschluss			Berufstätig		monatl. HH-Netto-EK		
		West	Ost	14-34	35-49	50-64	65+	Männlich	Weiblich	Haupt-/Volksschule	Mittlere Reife/POS	Abitur/Fachhochschulreife	Ja	Nein	unter 1500	1500 bis unter 3000	3000 und mehr
ZUSAMMENFASSUNG: Flüchtlinge / Zuwanderung / Übergriffe	30	29	31	22	34	27	35	27	32	30	34	27	32	27	29	32	28
ZUSAMMENFASSUNG: Terror, -anschläge, -bedrohung	16	15	18	19	14	19	11	15	17	15	15	19	16	16	11	15	21
ZUSAMMENFASSUNG: Kriege / Unruhen in der Welt	5	5	5	3	5	8	6	5	6	4	6	7	5	6	4	4	7
Sonstiges	3	3	2	3	2	3	3	3	2	2	2	4	2	4	3	3	3
Weiß nicht	11	12	7	15	9	9	9	11	11	13	9	8	10	11	19	10	6
Keine Angabe	6	6	7	10	6	6	3	7	5	9	6	2	7	5	9	6	3
Summe	100	100	100	100	100	100	100	100	100	100	100	100	100	100	100	100	100

** Grundgesamtheit: Bevölkerung in Deutschland ab 14 Jahren **

Prozentwerte (senkrecht)

ThemenMonitor - KW 34/2016

Frage: Wenn Sie jetzt einmal an die letzten Tage zurückdenken, welches Thema aus Politik, Wirtschaft und Gesellschaft hat Sie da persönlich am meisten beschäftigt?
1. Nennung (Offene Frage, bis zu 2 Nennungen)

	Gesamt	Parteipräferenz (Wahlberechtigte ab 18 Jahren)								
		CDU/ CSU	SPD	Linke	B90/ Grüne	FDP	AfD	Sonstige	Nicht/ ungültig wählen	Weiß noch nicht
Basis ungewichtet	1001	213	149	62	89	33	63	13	54	246
1. Nennung										
Flüchtlingsströme / Europäische Einwanderungspolitik	24	29	28	20	23	15	37	13	16	22
Terroranschläge / Anschläge in Würzburg, München, Ansbach	8	7	7	5	8	7	5	13	5	7
Politische Situation in der Türkei allgemein, Militärputsch	7	8	8	15	5	2	4	16	4	8
Ausländer in Deutschland, Zuwanderungs-, Asylpolitik	6	7	2	3	1	1	15	26	8	7
Katastrophenvorsorge, Zivilschutz z.B. Nahrungsmittelvorrat "Hamsterkauf"	6	2	9	8	6	-	7	-	7	7
Olympische Spiele	4	5	5	-	5	3	3	-	6	4
Bürgerkrieg im Irak und Syrien / Terrorgruppe "IS" / Russlands Eingreifen in Syrien	4	3	5	9	5	6	3	-	1	4
Skandale bei VW z.B. Abgasaffäre, Streit mit Zulieferern	4	3	6	-	5	12	2	-	1	6
Umwelt- und Naturkatastrophen	2	4	1	1	4	-	3	-	4	2
Gegenwärtige Politik, Parteien und Politiker in Deutschland allgemein	2	1	2	0	2	-	3	8	3	2
Auseinandersetzung mit dem Islam / Angst vor Islamisierung (z.B. Burka-Verbot)	2	2	1	2	3	6	-	-	-	2
Innere Sicherheit, Kriminalität, Bekämpfung Terrorismus	2	2	1	4	2	7	3	-	4	0
Wahlen in den USA / Vorwahlen	1	-	-	4	-	9	-	-	-	1
Kriege, Unruhen, Terror in der Welt allgemein	1	1	1	0	3	-	2	-	3	1
Steuerpolitik, Finanzpolitik	1	0	1	1	2	-	-	-	-	2
Außenpolitik der Regierung	1	1	0	-	-	-	-	-	-	1
Familienpolitik, Kinderbetreuung, Betreuungsgeld	1	1	-	4	2	-	-	-	2	-
Freihandelsabkommen zwischen EU und USA, TTIP, CETA	1	1	0	3	2	-	-	-	-	1
Allgemeine Wirtschaftslage	1	-	2	-	1	-	-	-	-	1
Bundeswehr: Einführung Wehrpflicht, familienfreundliche Bedingungen	1	1	1	2	-	-	2	-	-	0
Verhandlungen mit der Türkei, Verhalten der türkischen Regierung	1	1	1	1	1	-	-	-	-	0
Sozialabbau, Soziale Ungerechtigkeiten	1	0	-	1	-	-	-	-	6	1
Debatte um EU-Austritt Großbritanniens / Referendum	1	-	-	-	1	-	-	-	-	2
Rentenpolitik, Altersvorsorge	1	1	-	-	1	-	-	9	2	0
EU-Politik allgemein	0	2	0	-	-	-	-	-	-	0
Nahostkonflikt	0	1	-	2	-	2	-	-	-	0
Entwicklung der AfD, Parteitag, -programm	0	-	1	-	-	-	-	-	-	-
Politikverdrossenheit, Inkompetenz, Verlogenheit, Korruption von Politikern	0	-	1	-	-	-	1	9	-	-
Krise in Griechenland, Staatsverschuldung in EURO-Ländern	0	1	-	-	-	-	-	-	-	-
Bildungspolitik, Pisa-Studie	0	0	-	-	-	5	-	-	-	0
Kritik an der Regierung allgemein	0	-	-	-	-	-	-	-	-	1
Gesundheitspolitik, -reform, Krankenkassen	0	-	-	-	3	-	-	-	-	-
Landtagswahlen Berlin, Mecklenburg-Vorpommern	0	-	-	2	-	-	-	-	-	-
Arbeitslosigkeit / Arbeitsmarktpolitik	0	-	-	-	-	-	-	-	-	0
Umweltpolitik/ -schutz	0	0	-	-	-	-	-	-	-	-

** Grundgesamtheit: Bevölkerung in Deutschland ab 14 Jahren **

Prozentwerte (senkrecht)

Frage: Wenn Sie jetzt einmal an die letzten Tage zurückdenken, welches Thema aus Politik, Wirtschaft und Gesellschaft hat Sie da persönlich am meisten beschäftigt?
1. Nennung (Offene Frage, bis zu 2 Nennungen)

	Gesamt	Parteipräferenz (Wahlberechtigte ab 18 Jahren)								
		CDU/ CSU	SPD	Linke	B90/ Grüne	FDP	AfD	Sonstige	Nicht/ ungültig wählen	Weiß noch nicht
ZUSAMMENFASSUNG: Flüchtlinge / Zuwanderung / Übergriffe	30	36	30	23	25	16	52	38	25	29
ZUSAMMENFASSUNG: Terror, -anschläge, -bedrohung	16	14	14	21	20	26	12	13	12	13
ZUSAMMENFASSUNG: Kriege / Unruhen in der Welt	5	5	6	12	8	8	5	-	4	4
Sonstiges	3	4	2	2	0	10	2	6	7	1
Weiß nicht	11	9	10	4	11	4	7	-	16	11
Keine Angabe	6	2	4	8	4	9	3	-	6	6
Summe	100	100	100	100	100	100	100	100	100	100

** Grundgesamtheit: Bevölkerung in Deutschland ab 14 Jahren **

Prozentwerte (senkrecht)

ThemenMonitor - KW 34/2016

Frage: Wenn Sie jetzt einmal an die letzten Tage zurückdenken, welches Thema aus Politik, Wirtschaft und Gesellschaft hat Sie da persönlich am meisten beschäftigt?
2. Nennung (Offene Frage, bis zu 2 Nennungen)

	Gesamt	Deutschland		Alter in Jahren				Geschlecht		Schulabschluss			Berufstätig		monatl. HH-Netto-EK		
		West	Ost	14-34	35-49	50-64	65+	Männlich	Weiblich	Haupt-/Volksschule	Mittlere Reife/POS	Abitur/Fachhochschulreife	Ja	Nein	unter 1500	1500 bis unter 3000	3000 und mehr
Basis ungewichtet	1001	774	227	168	158	342	333	497	504	191	326	442	507	493	185	336	300
BASIS: Befragte mit 2. Nennung	500	389	111	71	76	182	171	252	248	71	161	254	261	239	76	157	177
Flüchtlingsströme / Europäische Einwanderungspolitik	15	13	22	18	12	11	19	12	18	19	12	15	14	16	19	11	15
Terroranschläge / Anschläge in Würzburg, München, Ansbach	10	10	9	9	15	8	7	7	12	6	11	9	12	7	2	10	13
Politische Situation in der Türkei allgemein, Militärputsch	9	10	2	12	3	11	8	11	7	6	9	10	6	12	12	7	6
Olympische Spiele	8	8	10	9	10	10	5	8	9	8	9	6	10	6	14	6	9
Katastrophenvorsorge, Zivilschutz z.B. Nahrungsmittelvorrat "Hamsterkauf"	6	6	10	6	5	10	5	5	8	7	8	5	8	5	5	7	9
Bürgerkrieg im Irak und Syrien / Terrorgruppe "IS" / Russlands Eingreifen in Syrien	5	6	2	4	6	5	5	5	6	2	7	5	5	5	4	4	7
Skandale bei VW z.B. Abgasaffäre, Streit mit Zulieferern	4	5	4	1	7	3	7	6	3	6	4	4	4	5	5	5	5
Gegenwärtige Politik, Parteien und Politiker in Deutschland allgemein	4	3	7	5	3	2	4	4	3	5	3	4	3	4	8	5	1
Ausländer in Deutschland, Zuwanderungs-, Asylpolitik	3	3	3	2	4	5	2	3	4	4	3	3	2	4	6	1	3
Wahlen in den USA / Vorwahlen	3	3	0	6	5	0	1	2	3	1	2	4	3	3	-	3	4
EU-Politik allgemein	2	2	2	2	1	3	3	2	2	1	1	4	3	2	4	2	1
Steuerpolitik, Finanzpolitik	2	2	2	3	2	1	3	3	2	1	2	3	2	2	2	2	2
Innere Sicherheit, Kriminalität, Bekämpfung Terrorismus	2	2	2	1	4	1	2	2	2	1	2	2	2	2	-	4	1
Umwelt- und Naturkatastrophen	2	2	2	5	-	2	1	0	3	2	1	3	3	1	2	0	3
Verhandlungen mit der Türkei, Verhalten der türkischen Regierung	2	2	0	1	2	1	2	3	1	-	2	2	2	2	-	4	1
Rentenpolitik, Altersvorsorge	2	1	3	-	2	3	1	3	1	3	3	0	2	1	3	3	1
Debatte um EU-Austritt Großbritanniens / Referendum	2	2	2	1	1	2	2	1	2	3	0	2	2	1	-	1	3
Politikverdrossenheit, Inkompetenz, Verlogenheit, Korruption von Politikern	1	1	2	-	1	2	2	2	1	3	1	1	1	1	2	2	1
Auseinandersetzung mit dem Islam / Angst vor Islamisierung (z.B. Burka-Verbot)	1	2	-	1	2	1	-	1	1	2	1	1	0	3	-	2	2
Allgemeine Wirtschaftslage	1	1	1	-	2	1	1	2	1	4	1	1	1	1	1	-	3
Außenpolitik der Regierung	1	1	2	-	1	3	1	1	1	3	1	1	2	1	-	1	0
Umweltpolitik/ -schutz	1	1	2	2	2	0	1	1	1	-	2	0	0	2	1	-	2
Nahostkonflikt	1	1	-	-	-	2	2	2	0	1	1	0	0	2	1	1	1
Sozialabbau, Soziale Ungerechtigkeiten	1	1	-	2	1	0	0	2	-	-	1	1	1	0	-	2	0
Kriege, Unruhen, Terror in der Welt allgemein	1	1	1	-	-	-	3	1	1	2	1	0	-	2	-	1	0
Gesundheitspolitik, -reform, Krankenkassen	1	1	-	1	-	-	2	0	1	-	1	1	0	1	-	1	0
Krise in Griechenland, Staatsverschuldung in EURO-Ländern	1	1	-	-	1	1	1	1	1	-	1	1	1	1	2	-	-
Kritik an der Regierung allgemein	1	1	1	-	-	1	1	0	1	3	0	-	0	1	-	1	-
Freihandelsabkommen zwischen EU und USA, TTIP, CETA	0	1	-	1	-	1	0	-	1	-	1	1	1	-	-	-	2
Arbeitslosigkeit / Arbeitsmarktpolitik	0	0	1	-	-	1	1	1	0	-	1	0	0	1	-	1	-
Entwicklung der AfD, Parteitag, -programm	0	0	1	1	-	-	1	1	-	-	0	1	-	1	-	1	-
Landtagswahlen Berlin, Mecklenburg-Vorpommern	0	0	1	-	-	1	-	1	0	-	1	0	1	-	-	1	-
Bildungspolitik, Pisa-Studie	0	0	-	-	-	0	0	0	0	-	-	0	0	-	-	0	0
Bundeswehr: Einführung Wehrpflicht, familienfreundliche Bedingungen	0	-	0	-	-	0	-	0	-	-	-	0	0	-	-	0	-

** Grundgesamtheit: Bevölkerung in Deutschland ab 14 Jahren **

Prozentwerte (senkrecht)

Frage: Wenn Sie jetzt einmal an die letzten Tage zurückdenken, welches Thema aus Politik, Wirtschaft und Gesellschaft hat Sie da persönlich am meisten beschäftigt?
2. Nennung (Offene Frage, bis zu 2 Nennungen)

	Gesamt	Deutschland		Alter in Jahren				Geschlecht		Schulabschluss			Berufstätig		monatl. HH-Netto-EK		
		West	Ost	14-34	35-49	50-64	65+	Männlich	Weiblich	Haupt-/Volksschule	Mittlere Reife/POS	Abitur/Fachhochschulreife	Ja	Nein	unter 1500	1500 bis unter 3000	3000 und mehr
ZUSAMMENFASSUNG: Terror, -anschläge, -bedrohung	19	20	14	16	28	15	17	15	22	14	22	18	19	18	7	20	24
ZUSAMMENFASSUNG: Flüchtlinge / Zuwanderung / Übergriffe	18	16	25	19	15	16	21	15	21	23	15	18	17	20	25	12	19
ZUSAMMENFASSUNG: Kriege / Unruhen in der Welt	7	8	2	4	6	7	10	7	7	6	8	6	6	9	6	6	8
Sonstiges	7	7	6	7	7	5	7	7	6	6	5	8	6	7	6	10	6
Weiß nicht	-	-	-	-	-	-	-	-	-	-	-	-	-	-	-	-	-
Keine Angabe	-	-	-	-	-	-	-	-	-	-	-	-	-	-	-	-	-
Summe	100	100	100	100	100	100	100	100	100	100	100	100	100	100	100	100	100

** Grundgesamtheit: Bevölkerung in Deutschland ab 14 Jahren **

Prozentwerte (senkrecht)

ThemenMonitor - KW 34/2016

Frage: Wenn Sie jetzt einmal an die letzten Tage zurückdenken, welches Thema aus Politik, Wirtschaft und Gesellschaft hat Sie da persönlich am meisten beschäftigt?
2. Nennung (Offene Frage, bis zu 2 Nennungen)

	Gesamt	Parteipräferenz (Wahlberechtigte ab 18 Jahren)								
		CDU/ CSU	SPD	Linke	B90/ Grüne	FDP	AfD	Sonstige	Nicht/ ungültig wählen	Weiß noch nicht
Basis ungewichtet	1001	213	149	62	89	33	63	13	54	246
BASIS: Befragte mit 2. Nennung										
Flüchtlingsströme / Europäische Einwanderungspolitik	15	12	15	3	12	38	24	5	5	20
Terroranschläge / Anschläge in Würzburg, München, Ansbach	10	5	14	-	11	12	17	17	5	7
Politische Situation in der Türkei allgemein, Militärputsch	9	14	3	6	17	8	8	-	-	11
Olympische Spiele	8	10	6	7	18	3	-	16	7	8
Katastrophenvorsorge, Zivilschutz z.B. Nahrungsmittelvorrat "Hamsterkauf"	6	4	6	16	8	-	3	22	9	6
Bürgerkrieg im Irak und Syrien / Terrorgruppe "IS" / Russlands Eingreifen in Syrien	5	9	1	-	5	2	9	-	4	2
Skandale bei VW z.B. Abgasaffäre, Streit mit Zulieferern	4	7	8	13	-	10	-	-	10	1
Gegenwärtige Politik, Parteien und Politiker in Deutschland allgemein	4	4	7	13	-	-	-	-	5	1
Ausländer in Deutschland, Zuwanderungs-, Asylpolitik	3	2	1	8	4	-	3	-	16	3
Wahlen in den USA / Vorwahlen	3	2	3	-	3	-	-	-	-	2
EU-Politik allgemein	2	0	1	-	3	12	5	-	-	4
Steuerpolitik, Finanzpolitik	2	2	4	4	1	8	5	-	-	1
Innere Sicherheit, Kriminalität, Bekämpfung Terrorismus	2	3	1	4	-	-	-	22	11	-
Umwelt- und Naturkatastrophen	2	2	1	3	3	-	-	-	7	2
Verhandlungen mit der Türkei, Verhalten der türkischen Regierung	2	3	2	-	1	-	1	-	6	1
Rentenpolitik, Altersvorsorge	2	1	-	4	-	-	9	-	-	2
Debatte um EU-Austritt Großbritanniens / Referendum	2	1	4	-	2	3	-	-	-	2
Politikverdrossenheit, Inkompetenz, Verlogenheit, Korruption von Politikern	1	0	2	-	-	-	3	18	-	3
Auseinandersetzung mit dem Islam / Angst vor Islamisierung (z.B. Burka-Verbot)	1	1	4	6	-	2	-	-	-	-
Allgemeine Wirtschaftslage	1	4	-	-	3	-	-	-	-	1
Außenpolitik der Regierung	1	1	2	-	-	-	-	-	-	3
Umweltpolitik/ -schutz	1	-	2	-	-	-	-	-	-	4
Nahostkonflikt	1	-	3	1	-	-	3	-	-	1
Sozialabbau, Soziale Ungerechtigkeiten	1	0	-	-	-	-	-	-	10	1
Kriege, Unruhen, Terror in der Welt allgemein	1	2	1	-	-	-	2	-	-	-
Gesundheitspolitik, -reform, Krankenkassen	1	3	-	-	-	-	-	-	-	0
Krise in Griechenland, Staatsverschuldung in EURO-Ländern	1	0	-	-	1	2	-	-	-	1
Kritik an der Regierung allgemein	1	2	-	-	-	-	-	-	-	1
Freihandelsabkommen zwischen EU und USA, TTIP, CETA	0	-	1	1	3	-	-	-	-	-
Arbeitslosigkeit / Arbeitsmarktpolitik	0	-	-	-	-	-	-	-	4	1
Entwicklung der AfD, Parteitag, -programm	0	-	-	4	-	-	-	-	-	1
Landtagswahlen Berlin, Mecklenburg-Vorpommern	0	-	2	3	-	-	-	-	-	-
Bildungspolitik, Pisa-Studie	0	-	-	1	-	-	-	-	-	0
Bundeswehr: Einführung Wehrpflicht, familienfreundliche Bedingungen	0	-	-	2	-	-	-	-	-	-

** Grundgesamtheit: Bevölkerung in Deutschland ab 14 Jahren **

Prozentwerte (senkrecht)

Frage: Wenn Sie jetzt einmal an die letzten Tage zurückdenken, welches Thema aus Politik, Wirtschaft und Gesellschaft hat Sie da persönlich am meisten beschäftigt?
2. Nennung (Offene Frage, bis zu 2 Nennungen)

	Gesamt	Parteipräferenz (Wahlberechtigte ab 18 Jahren)								
		CDU/ CSU	SPD	Linke	B90/ Grüne	FDP	AfD	Sonstige	Nicht/ ungültig wählen	Weiß noch nicht
ZUSAMMENFASSUNG: Terror, -anschläge, -bedrohung	19	21	21	10	16	16	29	38	20	9
ZUSAMMENFASSUNG: Flüchtlinge / Zuwanderung / Übergriffe	18	14	16	11	16	38	27	5	21	23
ZUSAMMENFASSUNG: Kriege / Unruhen in der Welt	7	11	5	1	5	2	14	-	4	4
Sonstiges	7	5	7	3	6	-	-	-	2	10
Weiß nicht	-	-	-	-	-	-	-	-	-	-
Keine Angabe	-	-	-	-	-	-	-	-	-	-
Summe	100	100	100	100	100	100	100	100	100	100

** Grundgesamtheit: Bevölkerung in Deutschland ab 14 Jahren **

Prozentwerte (senkrecht)

ThemenMonitor - KW 34/2016

Fehlertoleranztabelle


Lesebeispiel: In einer Stichprobe von 1000 Personen sei ein Anteil von 20% für ein Merkmal ermittelt worden.

Dann liegt der wahre Wert der Grundgesamtheit mit 95%iger Wahrscheinlichkeit im Intervall $20\% \pm 2,5\%$ also zwischen 17,5% und 22,5%.

Die Tabelle basiert auf der Formel für das Konfidenzintervall bei Zufallsstichproben mit großen Grundgesamtheiten: $K(p,n) \approx 1,96 \sqrt{p(1-p)/n}$

In Feldern mit '---' beträgt das Konfidenzintervall mehr als die Hälfte des Anteils und obige Formel ist nicht mehr anwendbar.

Größe der Stichprobe n=	Anteilswerte in der Stichprobe																		
	1%	2%	3%	4%	5%	10%	15%	20%	25%	30%	35%	40%	45%	50%	60%	70%	80%	90%	95%
100	---	---	---	---	---	---	7,0%	7,8%	8,5%	9,0%	9,3%	9,6%	9,8%	9,8%	9,6%	9,0%	7,8%	---	---
200	---	---	---	---	---	4,2%	4,9%	5,5%	6,0%	6,4%	6,6%	6,8%	6,9%	6,9%	6,8%	6,4%	5,5%	4,2%	---
300	---	---	---	---	2,5%	3,4%	4,0%	4,5%	4,9%	5,2%	5,4%	5,5%	5,6%	5,7%	5,5%	5,2%	4,5%	3,4%	2,5%
400	---	---	---	1,9%	2,1%	2,9%	3,5%	3,9%	4,2%	4,5%	4,7%	4,8%	4,9%	4,9%	4,8%	4,5%	3,9%	2,9%	2,1%
500	---	---	---	1,7%	1,9%	2,6%	3,1%	3,5%	3,8%	4,0%	4,2%	4,3%	4,4%	4,4%	4,3%	4,0%	3,5%	2,6%	1,9%
600	---	---	1,4%	1,6%	1,7%	2,4%	2,9%	3,2%	3,5%	3,7%	3,8%	3,9%	4,0%	4,0%	3,9%	3,7%	3,2%	2,4%	1,7%
700	---	---	1,3%	1,5%	1,6%	2,2%	2,6%	3,0%	3,2%	3,4%	3,5%	3,6%	3,7%	3,7%	3,6%	3,4%	3,0%	2,2%	1,6%
800	---	1,0%	1,2%	1,4%	1,5%	2,1%	2,5%	2,8%	3,0%	3,2%	3,3%	3,4%	3,4%	3,5%	3,4%	3,2%	2,8%	2,1%	1,5%
900	---	0,9%	1,1%	1,3%	1,4%	2,0%	2,3%	2,6%	2,8%	3,0%	3,1%	3,2%	3,3%	3,3%	3,2%	3,0%	2,6%	2,0%	1,4%
1000	---	0,9%	1,1%	1,2%	1,4%	1,9%	2,2%	2,5%	2,7%	2,8%	3,0%	3,0%	3,1%	3,1%	3,0%	2,8%	2,5%	1,9%	1,4%
1100	---	0,8%	1,0%	1,2%	1,3%	1,8%	2,1%	2,4%	2,6%	2,7%	2,8%	2,9%	2,9%	3,0%	2,9%	2,7%	2,4%	1,8%	1,3%
1200	---	0,8%	1,0%	1,1%	1,2%	1,7%	2,0%	2,3%	2,5%	2,6%	2,7%	2,8%	2,8%	2,8%	2,8%	2,6%	2,3%	1,7%	1,2%
1300	---	0,8%	0,9%	1,1%	1,2%	1,6%	1,9%	2,2%	2,4%	2,5%	2,6%	2,7%	2,7%	2,7%	2,7%	2,5%	2,2%	1,6%	1,2%
1400	---	0,7%	0,9%	1,0%	1,1%	1,6%	1,9%	2,1%	2,3%	2,4%	2,5%	2,6%	2,6%	2,6%	2,6%	2,4%	2,1%	1,6%	1,1%
1500	---	0,7%	0,9%	1,0%	1,1%	1,5%	1,8%	2,0%	2,2%	2,3%	2,4%	2,5%	2,5%	2,5%	2,5%	2,3%	2,0%	1,5%	1,1%
1600	0,5%	0,7%	0,8%	1,0%	1,1%	1,5%	1,7%	2,0%	2,1%	2,2%	2,3%	2,4%	2,4%	2,5%	2,4%	2,2%	2,0%	1,5%	1,1%
1700	0,5%	0,7%	0,8%	0,9%	1,0%	1,4%	1,7%	1,9%	2,1%	2,2%	2,3%	2,3%	2,4%	2,4%	2,3%	2,2%	1,9%	1,4%	1,0%
1800	0,5%	0,6%	0,8%	0,9%	1,0%	1,4%	1,6%	1,8%	2,0%	2,1%	2,2%	2,3%	2,3%	2,3%	2,3%	2,1%	1,8%	1,4%	1,0%
1900	0,4%	0,6%	0,8%	0,9%	1,0%	1,3%	1,6%	1,8%	1,9%	2,1%	2,1%	2,2%	2,2%	2,2%	2,2%	2,1%	1,8%	1,3%	1,0%
2000	0,4%	0,6%	0,7%	0,9%	1,0%	1,3%	1,6%	1,8%	1,9%	2,0%	2,1%	2,1%	2,2%	2,2%	2,1%	2,0%	1,8%	1,3%	1,0%
2500	0,4%	0,5%	0,7%	0,8%	0,9%	1,2%	1,4%	1,6%	1,7%	1,8%	1,9%	1,9%	2,0%	2,0%	1,9%	1,8%	1,6%	1,2%	0,9%
3000	0,4%	0,5%	0,6%	0,7%	0,8%	1,1%	1,3%	1,4%	1,5%	1,6%	1,7%	1,8%	1,8%	1,8%	1,8%	1,6%	1,4%	1,1%	0,8%
4000	0,3%	0,4%	0,5%	0,6%	0,7%	0,9%	1,1%	1,2%	1,3%	1,4%	1,5%	1,5%	1,5%	1,5%	1,5%	1,4%	1,2%	0,9%	0,7%
5000	0,3%	0,4%	0,5%	0,5%	0,6%	0,8%	1,0%	1,1%	1,2%	1,3%	1,3%	1,4%	1,4%	1,4%	1,4%	1,3%	1,1%	0,8%	0,6%
6000	0,3%	0,4%	0,4%	0,5%	0,6%	0,8%	0,9%	1,0%	1,1%	1,2%	1,2%	1,2%	1,3%	1,3%	1,2%	1,2%	1,0%	0,8%	0,6%
8000	0,2%	0,3%	0,4%	0,4%	0,5%	0,7%	0,8%	0,9%	0,9%	1,0%	1,0%	1,1%	1,1%	1,1%	1,1%	1,0%	0,9%	0,7%	0,5%
10000	0,2%	0,3%	0,3%	0,4%	0,4%	0,6%	0,7%	0,8%	0,8%	0,9%	0,9%	1,0%	1,0%	1,0%	1,0%	0,9%	0,8%	0,6%	0,4%
11000	0,2%	0,3%	0,3%	0,4%	0,4%	0,6%	0,7%	0,7%	0,8%	0,9%	0,9%	0,9%	0,9%	0,9%	0,9%	0,9%	0,7%	0,6%	0,4%
20000	0,1%	0,2%	0,2%	0,3%	0,3%	0,4%	0,5%	0,6%	0,6%	0,6%	0,7%	0,7%	0,7%	0,7%	0,7%	0,6%	0,6%	0,4%	0,3%
25000	0,1%	0,2%	0,2%	0,2%	0,3%	0,4%	0,4%	0,5%	0,5%	0,6%	0,6%	0,6%	0,6%	0,6%	0,6%	0,6%	0,5%	0,4%	0,3%
30000	0,1%	0,2%	0,2%	0,2%	0,2%	0,3%	0,4%	0,5%	0,5%	0,5%	0,5%	0,6%	0,6%	0,6%	0,6%	0,5%	0,5%	0,3%	0,2%



ThemenMonitor – KW 35 / 2016

Eine Studie von infratest dimap für das Bundespresseamt / BPA

Tabellarische Übersichten

317100300

Untersuchungsanlage

Grundgesamtheit:	Bevölkerung in Deutschland ab 14 Jahren	
Stichprobe:	Repräsentative Zufallsauswahl / Dual-Frame	
Erhebungsverfahren:	Telefoninterviews (CATI)	
Fallzahl:	1.006 Befragte	
Erhebungszeitraum:	30. bis 31. August 2016	
Fehlertoleranz:	1,4 ¹ bis 3,1 ² Prozentpunkte	
Institut:	Infratest dimap / www.infratest-dimap.de	
Ihre Ansprechpartner:	Michael Kunert	☎ +49 (0)30 533 22-154 ✉ michael.kunert@infratest-dimap.de
	Irina Roth	☎ +49 (0)30 533 22-112 ✉ irina.roth@infratest-dimap.de

¹bei einem Anteilswert von 5%

²bei einem Anteilswert von 50%

Inhaltsverzeichnis

Frage: Wenn Sie jetzt einmal an die letzten Tage zurückdenken, welches Thema aus Politik, Wirtschaft und Gesellschaft hat Sie da persönlich am meisten beschäftigt?	
Zusammenfassung 1. + 2. Nennung (Offene Frage, bis zu 2 Nennungen)	1
Frage:(Kopf 2)	3
Frage: Wenn Sie jetzt einmal an die letzten Tage zurückdenken, welches Thema aus Politik, Wirtschaft und Gesellschaft hat Sie da persönlich am meisten beschäftigt?	
1. Nennung (Offene Frage, bis zu 2 Nennungen)	5
Frage:(Kopf 2)	7
Frage: Wenn Sie jetzt einmal an die letzten Tage zurückdenken, welches Thema aus Politik, Wirtschaft und Gesellschaft hat Sie da persönlich am meisten beschäftigt?	
2. Nennung (Offene Frage, bis zu 2 Nennungen)	9
Frage:(Kopf 2)	11
Fehlertoleranztabelle	13

ThemenMonitor - KW 35/2016

Frage: Wenn Sie jetzt einmal an die letzten Tage zurückdenken, welches Thema aus Politik, Wirtschaft und Gesellschaft hat Sie da persönlich am meisten beschäftigt?
Zusammenfassung 1. + 2. Nennung (Offene Frage, bis zu 2 Nennungen)

	Gesamt	Deutschland		Alter in Jahren				Geschlecht		Schulabschluss			Berufstätig		monatl. HH-Netto-EK		
		West	Ost	14-34	35-49	50-64	65+	Männlich	Weiblich	Haupt-/Volksschule	Mittlere Reife/POS	Abitur/Fachhochschulreife	Ja	Nein	unter 1500	1500 bis unter 3000	3000 und mehr
Basis ungewichtet	1006	787	219	156	176	320	354	478	528	210	344	417	477	527	190	327	276
Zusammenfassung 1. + 2. Nennung																	
Flüchtlingsströme / Europäische Einwanderungspolitik	40	41	34	30	38	41	50	38	41	43	41	41	38	41	39	44	43
Umwelt- und Naturkatastrophen	9	8	10	8	9	10	8	7	11	7	9	9	9	9	9	8	9
Freihandelsabkommen zwischen EU und USA, TTIP, CETA	8	8	8	10	8	10	4	12	5	5	6	14	10	6	7	9	11
Ausländer in Deutschland, Zuwanderungs-, Asylpolitik	8	7	14	4	10	10	8	8	8	5	11	6	9	7	8	7	9
Politische Situation in der Türkei allgemein, Militärputsch	6	6	6	4	5	8	6	7	4	5	4	7	5	6	6	4	6
Terroranschläge / Anschläge in Würzburg, München, Ansbach	5	6	4	7	7	4	3	3	7	5	5	3	6	5	3	5	5
Bürgerkrieg im Irak und Syrien / Terrorgruppe "IS" / Russlands Eingreifen in Syrien	5	5	5	5	6	5	2	5	4	-	4	10	5	4	3	6	5
Steuerpolitik, Finanzpolitik	3	3	3	2	3	4	4	6	1	4	3	3	4	3	3	4	4
Kanzlerkandidatur CDU / CSU	3	4	1	3	3	3	3	4	2	3	4	3	4	2	1	5	4
Auseinandersetzung mit dem Islam / Angst vor Islamisierung (z.B. Burka-Verbot)	3	2	4	3	3	3	2	3	2	2	2	4	4	2	2	2	3
Rentenpolitik, Altersvorsorge	2	2	3	-	-	4	5	3	2	4	2	1	2	3	5	2	1
Wahlen in den USA / Vorwahlen	2	3	1	7	0	1	0	2	2	3	0	3	0	4	1	3	2
Allgemeine Wirtschaftslage	2	2	1	1	2	2	3	3	1	2	2	3	2	2	3	1	3
Innere Sicherheit, Kriminalität, Bekämpfung Terrorismus	2	2	1	3	2	2	2	3	1	2	1	3	2	2	2	1	4
Politikverdrossenheit, Inkompetenz, Verlogenheit, Korruption von Politikern	2	1	3	-	3	3	2	2	1	2	2	2	2	2	3	2	2
Gegenwärtige Politik, Parteien und Politiker in Deutschland allgemein	2	2	2	1	1	3	2	3	1	4	1	1	1	3	0	1	1
Katastrophenvorsorge, Zivilschutz z.B. Nahrungsmittelvorrat "Hamsterkauf"	2	2	1	3	1	1	1	1	2	2	2	1	2	2	1	3	2
Angela Merkel als Bundeskanzlerin, Auftritte allgemein	1	2	1	1	0	2	3	0	2	3	1	1	1	2	1	1	1
Landtagswahlen Berlin, Mecklenburg-Vorpommern	1	1	2	3	-	1	1	2	1	0	1	2	0	2	0	2	2
Debatte um EU-Austritt Großbritanniens / Referendum	1	1	1	3	1	1	1	2	1	-	1	3	1	1	-	1	3
Skandale bei VW z.B. Abgasaffäre, Streit mit Zulieferern	1	1	1	2	1	2	1	1	1	1	1	2	2	1	-	1	2
Außenpolitik der Regierung	1	1	0	2	1	1	1	1	1	-	1	2	1	1	2	1	1
Gesundheitspolitik, -reform, Krankenkassen	1	1	2	-	3	0	2	1	2	2	1	1	1	1	4	1	0
Arbeitslosigkeit / Arbeitsmarktpolitik	1	1	1	-	1	2	1	2	1	2	1	0	1	1	2	1	1
EU-Politik allgemein	1	1	0	1	1	0	2	2	0	1	1	2	1	1	1	1	2
Bildungspolitik, Pisa-Studie	1	1	2	1	1	1	1	0	2	0	1	2	1	1	1	1	1
Familienpolitik, Kinderbetreuung, Betreuungsgeld	1	1	3	1	1	1	1	-	2	1	1	1	1	1	1	1	1
Umweltpolitik/ -schutz	1	1	1	1	1	1	1	1	1	-	1	1	1	0	0	2	0
Kriege, Unruhen, Terror in der Welt allgemein	1	1	2	-	-	2	2	1	1	2	1	1	0	1	2	1	0
Parteienzwist, Machtkämpfe	1	1	0	-	-	2	1	1	0	0	1	1	1	1	1	1	0
Außenpolitik gegenüber Russland	1	1	1	-	2	1	0	1	0	1	0	1	1	0	1	1	1
Olympische Spiele	1	0	1	1	1	1	-	1	1	-	1	1	1	0	1	-	1
Wetter, Unwetter in Deutschland	0	1	-	1	-	1	-	1	0	-	1	-	1	-	-	1	-
Rechtsextremismus, -terrorismus, Ausländerfeindlichkeit, Debatte um NPD	0	0	1	1	0	-	0	-	1	0	-	0	0	1	0	0	0
Entwicklung der AfD, Parteitag, -programm	0	0	0	-	1	0	0	1	0	-	1	0	0	0	-	0	1

** Grundgesamtheit: Bevölkerung in Deutschland ab 14 Jahren **

Prozentwerte (senkrecht)

Frage: Wenn Sie jetzt einmal an die letzten Tage zurückdenken, welches Thema aus Politik, Wirtschaft und Gesellschaft hat Sie da persönlich am meisten beschäftigt?
Zusammenfassung 1. + 2. Nennung (Offene Frage, bis zu 2 Nennungen)

	Gesamt	Deutschland		Alter in Jahren				Geschlecht		Schulabschluss			Berufstätig		monatl. HH-Netto-EK		
		West	Ost	14-34	35-49	50-64	65+	Männlich	Weiblich	Haupt-/Volkschule	Mittlere Reife/POS	Abitur/Fachhochschulreife	Ja	Nein	unter 1500	1500 bis unter 3000	3000 und mehr
Ukraine-Krise	0	0	-	1	-	1	-	0	0	-	0	1	0	0	1	0	0
Sozialabbau, Soziale Ungerechtigkeiten	0	0	-	-	0	-	0	0	-	0	0	-	0	0	-	0	-
Zinspolitik der Europäischen Zentralbank, EZB	0	0	0	0	-	0	0	0	-	-	1	0	0	-	-	0	1
Armut in Deutschland, Arm-Reich-Gefälle, Unterschichten-Debatte	0	0	0	-	-	-	1	0	-	-	1	-	0	0	0	0	0
Energiepolitik	0	0	0	-	-	0	0	0	0	-	0	0	0	0	0	0	-
ZUSAMMENFASSUNG: Flüchtlinge / Zuwanderung / Übergriffe	47	48	47	34	48	51	57	46	49	48	52	47	47	48	48	50	52
ZUSAMMENFASSUNG: Terror, -anschläge, -bedrohung	15	15	15	18	18	14	10	15	15	12	14	20	17	12	11	15	17
ZUSAMMENFASSUNG: Kriege / Unruhen in der Welt	6	6	6	5	6	8	4	6	5	2	5	10	6	5	6	7	5
Sonstiges	7	7	9	6	6	7	9	8	7	6	8	7	6	9	6	8	7
Weiß nicht	9	9	7	12	10	6	7	7	10	12	7	6	10	8	10	5	7
Keine Angabe	5	6	4	8	3	5	6	5	6	7	7	3	4	7	6	7	2
Summe	142	143	141	136	135	151	146	147	137	135	139	156	142	142	137	144	149

** Grundgesamtheit: Bevölkerung in Deutschland ab 14 Jahren **

Prozentwerte (senkrecht)

ThemenMonitor - KW 35/2016

Frage: Wenn Sie jetzt einmal an die letzten Tage zurückdenken, welches Thema aus Politik, Wirtschaft und Gesellschaft hat Sie da persönlich am meisten beschäftigt?
Zusammenfassung 1. + 2. Nennung (Offene Frage, bis zu 2 Nennungen)

	Gesamt	Parteipräferenz (Wahlberechtigte ab 18 Jahren)								
		CDU/ CSU	SPD	Linke	B90/ Grüne	FDP	AfD	Sonstige	Nicht/ ungültig wählen	Weiß noch nicht
Basis ungewichtet	1006	189	141	50	70	44	52	13	76	271
Zusammenfassung 1. + 2. Nennung										
Flüchtlingsströme / Europäische Einwanderungspolitik	40	46	47	49	41	33	63	25	34	37
Umwelt- und Naturkatastrophen	9	16	12	10	11	8	2	13	13	4
Freihandelsabkommen zwischen EU und USA, TTIP, CETA	8	4	11	18	27	13	10	24	7	5
Ausländer in Deutschland, Zuwanderungs-, Asylpolitik	8	6	7	2	2	7	8	12	7	14
Politische Situation in der Türkei allgemein, Militärputsch	6	7	7	6	6	4	2	15	3	4
Terroranschläge / Anschläge in Würzburg, München, Ansbach	5	7	5	3	1	8	-	5	1	6
Bürgerkrieg im Irak und Syrien / Terrorgruppe "IS" / Russlands Eingreifen in Syrien	5	8	7	6	5	9	1	-	4	4
Steuerpolitik, Finanzpolitik	3	2	1	8	2	5	8	-	6	4
Kanzlerkandidatur CDU / CSU	3	4	6	2	4	6	4	-	-	2
Auseinandersetzung mit dem Islam / Angst vor Islamisierung (z.B. Burka-Verbot)	3	3	3	9	6	3	7	-	-	2
Rentenpolitik, Altersvorsorge	2	2	2	1	2	8	2	-	2	3
Wahlen in den USA / Vorwahlen	2	1	-	1	2	8	-	-	-	1
Allgemeine Wirtschaftslage	2	3	2	2	3	-	-	-	1	3
Innere Sicherheit, Kriminalität, Bekämpfung Terrorismus	2	1	1	5	3	2	6	-	1	3
Politikverdrossenheit, Inkompetenz, Verlogenheit, Korruption von Politikern	2	1	3	3	3	-	6	-	2	1
Gegenwärtige Politik, Parteien und Politiker in Deutschland allgemein	2	2	2	-	2	-	-	-	2	2
Katastrophenvorsorge, Zivilschutz z.B. Nahrungsmittelvorrat "Hamsterkauf"	2	2	1	6	-	-	6	-	3	1
Angela Merkel als Bundeskanzlerin, Auftritte allgemein	1	2	1	-	1	-	1	5	-	2
Landtagswahlen Berlin, Mecklenburg-Vorpommern	1	2	1	1	-	-	1	-	-	1
Debatte um EU-Austritt Großbritanniens / Referendum	1	2	1	-	5	-	-	-	2	1
Skandale bei VW z.B. Abgasaffäre, Streit mit Zulieferern	1	3	2	-	6	2	1	-	-	-
Außenpolitik der Regierung	1	3	-	2	1	-	1	-	-	1
Gesundheitspolitik, -reform, Krankenkassen	1	1	2	2	-	1	4	-	1	1
Arbeitslosigkeit / Arbeitsmarktpolitik	1	1	1	3	-	-	2	-	2	1
EU-Politik allgemein	1	0	1	1	-	5	4	-	1	1
Bildungspolitik, Pisa-Studie	1	1	2	-	1	-	-	-	3	1
Familienpolitik, Kinderbetreuung, Betreuungsgeld	1	0	0	-	1	-	4	-	0	1
Umweltpolitik/ -schutz	1	-	2	-	5	-	-	-	-	1
Kriege, Unruhen, Terror in der Welt allgemein	1	1	2	2	-	-	2	-	-	0
Parteienzwist, Machtkämpfe	1	1	1	2	1	-	-	-	2	1
Außenpolitik gegenüber Russland	1	0	2	4	-	-	-	-	-	0
Olympische Spiele	1	2	-	-	-	-	-	-	-	1
Wetter, Unwetter in Deutschland	0	1	1	-	-	-	-	-	-	-
Rechtsextremismus, -terrorismus, Ausländerfeindlichkeit, Debatte um NPD	0	1	0	2	-	-	-	-	-	-
Entwicklung der AfD, Parteitag, -programm	0	1	-	-	1	-	-	-	-	0

** Grundgesamtheit: Bevölkerung in Deutschland ab 14 Jahren **

Prozentwerte (senkrecht)

Frage: Wenn Sie jetzt einmal an die letzten Tage zurückdenken, welches Thema aus Politik, Wirtschaft und Gesellschaft hat Sie da persönlich am meisten beschäftigt?
Zusammenfassung 1. + 2. Nennung (Offene Frage, bis zu 2 Nennungen)

	Gesamt	Parteipräferenz (Wahlberechtigte ab 18 Jahren)								
		CDU/ CSU	SPD	Linke	B90/ Grüne	FDP	AfD	Sonstige	Nicht/ ungültig wählen	Weiß noch nicht
Ukraine-Krise	0	-	-	-	-	-	-	-	-	1
Sozialabbau, Soziale Ungerechtigkeiten	0	-	-	-	-	-	-	-	1	-
Zinspolitik der Europäischen Zentralbank, EZB	0	1	-	-	-	1	-	-	1	-
Armut in Deutschland, Arm-Reich-Gefälle, Unterschichten-Debatte	0	-	0	1	-	-	1	-	-	0
Energiepolitik	0	-	-	-	0	1	-	-	0	-
ZUSAMMENFASSUNG: Flüchtlinge / Zuwanderung / Übergriffe	47	52	53	51	43	40	68	37	41	51
ZUSAMMENFASSUNG: Terror, -anschläge, -bedrohung	15	19	17	25	14	22	17	5	7	13
ZUSAMMENFASSUNG: Kriege / Unruhen in der Welt	6	9	9	7	5	9	3	-	4	4
Sonstiges	7	6	3	10	13	13	5	7	5	10
Weiß nicht	9	5	7	2	4	2	6	21	16	7
Keine Angabe	5	4	3	2	3	9	-	19	9	7
Summe	142	152	149	164	159	148	157	145	132	133

** Grundgesamtheit: Bevölkerung in Deutschland ab 14 Jahren **

Prozentwerte (senkrecht)

ThemenMonitor - KW 35/2016

Frage: Wenn Sie jetzt einmal an die letzten Tage zurückdenken, welches Thema aus Politik, Wirtschaft und Gesellschaft hat Sie da persönlich am meisten beschäftigt?
1. Nennung (Offene Frage, bis zu 2 Nennungen)

	Gesamt	Deutschland		Alter in Jahren				Geschlecht		Schulabschluss			Berufstätig		monatl. HH-Netto-EK		
		West	Ost	14-34	35-49	50-64	65+	Männlich	Weiblich	Haupt-/Volks-schule	Mittlere Reife/ POS	Abitur/ Fachhoch-schulreife	Ja	Nein	unter 1500	1500 bis unter 3000	3000 und mehr
Basis ungewichtet	1006	787	219	156	176	320	354	478	528	210	344	417	477	527	190	327	276
1. Nennung																	
Flüchtlingsströme / Europäische Einwanderungspolitik	32	33	27	20	32	33	41	29	34	35	35	29	31	33	33	35	35
Ausländer in Deutschland, Zuwanderungs-, Asylpolitik	7	6	11	4	10	9	5	6	7	4	10	5	9	5	7	5	9
Freihandelsabkommen zwischen EU und USA, TTIP, CETA	6	6	5	9	7	7	2	8	4	2	4	11	8	4	4	6	9
Umwelt- und Naturkatastrophen	6	6	5	5	7	6	6	5	7	5	6	5	5	6	8	5	6
Politische Situation in der Türkei allgemein, Militärputsch	4	4	4	3	3	6	4	5	3	3	4	3	3	4	4	3	3
Terroranschläge / Anschläge in Würzburg, München, Ansbach	3	3	4	6	6	1	1	2	5	5	3	1	4	3	3	3	2
Bürgerkrieg im Irak und Syrien / Terrorgruppe "IS" / Russlands Eingreifen in Syrien	3	3	4	4	5	4	1	4	3	-	3	7	4	2	2	5	4
Auseinandersetzung mit dem Islam / Angst vor Islamisierung (z.B. Burka-Verbot)	2	2	3	3	2	2	1	3	1	2	1	3	3	1	1	1	3
Kanzlerkandidatur CDU / CSU	2	2	1	3	1	1	2	2	1	2	2	2	3	1	0	3	2
Wahlen in den USA / Vorwahlen	1	1	1	4	0	0	0	1	1	2	-	1	0	3	-	1	2
Angela Merkel als Bundeskanzlerin, Auftritte allgemein	1	1	1	1	-	2	2	0	2	3	1	1	1	1	1	1	1
Politikverdrossenheit, Inkompetenz, Verlogenheit, Korruption von Politikern	1	1	3	-	1	2	2	2	1	2	1	1	1	1	2	1	1
Steuerpolitik, Finanzpolitik	1	1	1	1	1	1	2	2	1	2	1	1	1	1	1	2	0
Gegenwärtige Politik, Parteien und Politiker in Deutschland allgemein	1	1	2	1	-	2	1	1	1	2	0	0	1	1	-	1	1
Katastrophenvorsorge, Zivilschutz z.B. Nahrungsmittelvorrat "Hamsterkauf"	1	1	1	1	0	1	1	1	1	1	1	1	1	1	1	1	1
Außenpolitik der Regierung	1	1	0	2	1	0	0	1	1	-	1	1	1	1	2	1	-
Kriege, Unruhen, Terror in der Welt allgemein	1	1	1	-	-	1	2	1	1	2	1	0	0	1	2	1	0
Innere Sicherheit, Kriminalität, Bekämpfung Terrorismus	1	1	0	1	1	1	0	1	0	1	-	2	1	1	0	1	1
Rentenpolitik, Altersvorsorge	1	1	1	-	-	1	2	1	0	1	1	1	0	1	3	1	-
Bildungspolitik, Pisa-Studie	1	1	1	1	-	1	0	0	1	-	1	2	1	1	1	1	1
Allgemeine Wirtschaftslage	1	1	0	1	1	1	1	1	1	0	0	1	1	1	0	1	0
Landtagswahlen Berlin, Mecklenburg-Vorpommern	1	1	1	2	-	0	0	1	0	0	-	1	0	1	0	1	0
Gesundheitspolitik, -reform, Krankenkassen	1	0	2	-	1	0	1	0	1	1	0	1	0	1	2	0	0
Umweltpolitik/ -schutz	1	0	1	1	0	0	1	1	1	-	1	1	1	0	-	1	0
Skandale bei VW z.B. Abgasaffäre, Streit mit Zulieferern	1	1	0	1	0	1	0	1	0	-	1	1	0	1	-	1	1
Parteienzwist, Machtkämpfe	1	1	-	-	-	1	1	1	0	0	1	1	0	1	1	1	0
Debatte um EU-Austritt Großbritanniens / Referendum	1	1	0	1	0	1	-	1	0	-	0	1	0	1	-	-	1
Arbeitslosigkeit / Arbeitsmarktpolitik	1	1	0	-	-	1	1	1	0	1	1	0	0	1	2	0	-
Familienpolitik, Kinderbetreuung, Betreuungsgeld	1	0	2	-	1	0	1	-	1	0	1	1	1	1	-	1	1
EU-Politik allgemein	0	0	-	1	0	-	0	1	-	-	0	1	1	0	-	0	1
Außenpolitik gegenüber Russland	0	0	1	-	0	-	0	0	0	-	0	1	0	0	-	0	0
Armut in Deutschland, Arm-Reich-Gefälle, Unterschichten-Debatte	0	0	0	-	-	-	0	0	-	-	-	0	-	0	0	0	0
Wetter, Unwetter in Deutschland	0	0	-	-	-	0	-	-	0	-	0	-	0	-	-	-	-
Rechtsextremismus, -terrorismus, Ausländerfeindlichkeit, Debatte um NPD	0	0	0	-	-	-	0	-	0	0	-	0	-	0	0	-	0
Sozialabbau, Soziale Ungerechtigkeiten	0	0	-	-	0	-	-	0	-	-	-	0	-	0	-	-	-

** Grundgesamtheit: Bevölkerung in Deutschland ab 14 Jahren **

Prozentwerte (senkrecht)

Frage: Wenn Sie jetzt einmal an die letzten Tage zurückdenken, welches Thema aus Politik, Wirtschaft und Gesellschaft hat Sie da persönlich am meisten beschäftigt?
1. Nennung (Offene Frage, bis zu 2 Nennungen)

	Gesamt	Deutschland		Alter in Jahren				Geschlecht		Schulabschluss			Berufstätig		monatl. HH-Netto-EK			
		West	Ost	14-34	35-49	50-64	65+	Männlich	Weiblich	Haupt-/Volkschule	Mittlere Reife/POS	Abitur/Fachhochschulreife	Ja	Nein	unter 1500	1500 bis unter 3000	3000 und mehr	
Olympische Spiele	0	0	-	-	0	-	-	0	-	-	-	0	0	-	-	-	-	-
Entwicklung der AfD, Parteitag, -programm	0	0	-	-	0	-	-	0	-	-	-	0	0	-	-	-	0	-
Energiepolitik	0	0	0	-	-	-	0	0	0	-	-	0	-	0	0	0	0	-
Zinspolitik der Europäischen Zentralbank, EZB	0	0	-	-	-	0	-	0	-	-	-	0	0	-	-	-	-	0
ZUSAMMENFASSUNG: Flüchtlinge / Zuwanderung / Übergriffe	39	39	39	24	42	43	46	36	41	39	45	34	39	38	40	40	44	
ZUSAMMENFASSUNG: Terror, -anschläge, -bedrohung	10	10	12	14	14	8	5	11	10	10	8	13	12	8	8	10	10	
ZUSAMMENFASSUNG: Kriege / Unruhen in der Welt	4	4	5	4	5	4	3	4	4	2	4	7	4	4	4	6	4	
Sonstiges	4	3	5	5	3	3	5	4	3	4	4	3	3	4	3	5	2	
Weiß nicht	9	9	7	12	10	6	7	7	10	12	7	6	10	8	10	5	7	
Keine Angabe	5	6	4	8	3	5	6	5	6	7	7	3	4	7	6	7	2	
Summe	100	100	100	100	100	100	100	100	100	100	100	100	100	100	100	100	100	

** Grundgesamtheit: Bevölkerung in Deutschland ab 14 Jahren **

Prozentwerte (senkrecht)

ThemenMonitor - KW 35/2016

Frage: Wenn Sie jetzt einmal an die letzten Tage zurückdenken, welches Thema aus Politik, Wirtschaft und Gesellschaft hat Sie da persönlich am meisten beschäftigt?
1. Nennung (Offene Frage, bis zu 2 Nennungen)

	Gesamt	Parteipräferenz (Wahlberechtigte ab 18 Jahren)								
		CDU/ CSU	SPD	Linke	B90/ Grüne	FDP	AfD	Sonstige	Nicht/ ungültig wählen	Weiß noch nicht
Basis ungewichtet	1006	189	141	50	70	44	52	13	76	271
1. Nennung										
Flüchtlingsströme / Europäische Einwanderungspolitik	32	37	37	27	28	26	50	21	29	33
Ausländer in Deutschland, Zuwanderungs-, Asylpolitik	7	6	6	1	2	4	4	12	7	12
Freihandelsabkommen zwischen EU und USA, TTIP, CETA	6	2	9	13	21	8	2	18	5	4
Umwelt- und Naturkatastrophen	6	11	7	5	9	7	-	-	9	2
Politische Situation in der Türkei allgemein, Militärputsch	4	5	2	5	3	4	2	5	1	4
Terroranschläge / Anschläge in Würzburg, München, Ansbach	3	4	2	3	-	1	-	5	1	5
Bürgerkrieg im Irak und Syrien / Terrorgruppe "IS" / Russlands Eingreifen in Syrien	3	5	6	5	3	5	-	-	4	3
Auseinandersetzung mit dem Islam / Angst vor Islamisierung (z.B. Burka-Verbot)	2	3	3	5	6	2	3	-	-	1
Kanzlerkandidatur CDU / CSU	2	2	2	-	4	6	4	-	-	1
Wahlen in den USA / Vorwahlen	1	0	-	-	2	3	-	-	-	1
Angela Merkel als Bundeskanzlerin, Auftritte allgemein	1	2	1	-	-	-	1	-	-	2
Politikverdrossenheit, Inkompetenz, Verlogenheit, Korruption von Politikern	1	1	1	-	-	-	6	-	1	1
Steuerpolitik, Finanzpolitik	1	-	-	5	-	4	4	-	-	2
Gegenwärtige Politik, Parteien und Politiker in Deutschland allgemein	1	1	1	-	-	-	-	-	-	1
Katastrophenvorsorge, Zivilschutz z.B. Nahrungsmittelvorrat "Hamsterkauf"	1	1	-	6	-	-	2	-	3	0
Außenpolitik der Regierung	1	2	-	-	-	-	-	-	-	1
Kriege, Unruhen, Terror in der Welt allgemein	1	1	1	2	-	-	2	-	-	0
Innere Sicherheit, Kriminalität, Bekämpfung Terrorismus	1	-	-	1	2	2	5	-	-	1
Rentenpolitik, Altersvorsorge	1	-	1	-	1	3	1	-	2	0
Bildungspolitik, Pisa-Studie	1	1	1	-	-	-	-	-	1	1
Allgemeine Wirtschaftslage	1	1	-	2	-	-	-	-	1	1
Landtagswahlen Berlin, Mecklenburg-Vorpommern	1	1	-	1	-	-	-	-	-	1
Gesundheitspolitik, -reform, Krankenkassen	1	0	2	-	-	-	-	-	1	1
Umweltpolitik/ -schutz	1	-	1	-	4	-	-	-	-	1
Skandale bei VW z.B. Abgasaffäre, Streit mit Zulieferern	1	2	1	-	-	2	1	-	-	-
Parteienzwist, Machtkämpfe	1	1	1	2	0	-	-	-	2	-
Debatte um EU-Austritt Großbritanniens / Referendum	1	1	-	-	-	-	-	-	1	1
Arbeitslosigkeit / Arbeitsmarktpolitik	1	0	1	3	-	-	2	-	-	1
Familienpolitik, Kinderbetreuung, Betreuungsgeld	1	-	-	-	1	-	4	-	-	1
EU-Politik allgemein	0	0	-	-	-	5	2	-	-	0
Außenpolitik gegenüber Russland	0	0	-	4	-	-	-	-	-	-
Armut in Deutschland, Arm-Reich-Gefälle, Unterschichten-Debatte	0	-	-	1	-	-	1	-	-	0
Wetter, Unwetter in Deutschland	0	-	-	-	-	-	-	-	-	-
Rechtsextremismus, -terrorismus, Ausländerfeindlichkeit, Debatte um NPD	0	-	0	2	-	-	-	-	-	-
Sozialabbau, Soziale Ungerechtigkeiten	0	-	-	-	-	-	-	-	1	-

** Grundgesamtheit: Bevölkerung in Deutschland ab 14 Jahren **

Prozentwerte (senkrecht)

Frage: Wenn Sie jetzt einmal an die letzten Tage zurückdenken, welches Thema aus Politik, Wirtschaft und Gesellschaft hat Sie da persönlich am meisten beschäftigt?
1. Nennung (Offene Frage, bis zu 2 Nennungen)

	Gesamt	Parteipräferenz (Wahlberechtigte ab 18 Jahren)								
		CDU/ CSU	SPD	Linke	B90/ Grüne	FDP	AfD	Sonstige	Nicht/ ungültig wählen	Weiß noch nicht
Olympische Spiele	0	-	-	-	-	-	-	-	-	0
Entwicklung der AfD, Parteitag, -programm	0	-	-	-	1	-	-	-	-	-
Energiepolitik	0	-	-	-	0	-	-	-	0	-
Zinspolitik der Europäischen Zentralbank, EZB	0	-	-	-	-	-	-	-	1	-
ZUSAMMENFASSUNG: Flüchtlinge / Zuwanderung / Übergriffe	39	43	43	28	30	31	53	33	36	44
ZUSAMMENFASSUNG: Terror, -anschläge, -bedrohung	10	12	12	15	11	9	10	5	5	9
ZUSAMMENFASSUNG: Kriege / Unruhen in der Welt	4	5	7	6	3	5	2	-	4	3
Sonstiges	4	3	2	4	8	8	-	-	5	5
Weiß nicht	9	5	7	2	4	2	6	21	16	7
Keine Angabe	5	4	3	2	3	9	-	19	9	7
Summe	100	100	100	100	100	100	100	100	100	100

** Grundgesamtheit: Bevölkerung in Deutschland ab 14 Jahren **

Prozentwerte (senkrecht)

ThemenMonitor - KW 35/2016

Frage: Wenn Sie jetzt einmal an die letzten Tage zurückdenken, welches Thema aus Politik, Wirtschaft und Gesellschaft hat Sie da persönlich am meisten beschäftigt?
2. Nennung (Offene Frage, bis zu 2 Nennungen)

	Gesamt	Deutschland		Alter in Jahren				Geschlecht		Schulabschluss			Berufstätig		monatl. HH-Netto-EK		
		West	Ost	14-34	35-49	50-64	65+	Männlich	Weiblich	Haupt-/Volkschule	Mittlere Reife/POS	Abitur/Fachhochschulreife	Ja	Nein	unter 1500	1500 bis unter 3000	3000 und mehr
Basis ungewichtet	1006	787	219	156	176	320	354	478	528	210	344	417	477	527	190	327	276
BASIS: Befragte mit 2. Nennung	482	377	105	64	71	176	171	256	226	76	148	248	233	248	77	162	152
Flüchtlingsströme / Europäische Einwanderungspolitik	19	19	16	27	16	15	18	19	18	22	15	21	18	19	17	21	16
Umwelt- und Naturkatastrophen	7	5	11	8	6	7	5	4	10	7	7	7	8	5	3	7	6
Freihandelsabkommen zwischen EU und USA, TTIP, CETA	5	5	6	5	4	7	5	7	3	6	4	6	5	6	9	6	3
Steuerpolitik, Finanzpolitik	5	5	5	5	5	6	5	8	2	6	7	3	6	4	7	4	8
Politische Situation in der Türkei allgemein, Militärputsch	4	4	5	3	6	4	4	5	4	6	2	6	4	4	5	3	5
Terroranschläge / Anschläge in Würzburg, München, Ansbach	4	5	0	4	4	7	3	3	6	2	6	4	5	4	0	6	6
Rentenpolitik, Altersvorsorge	4	3	4	-	-	6	6	3	4	8	4	1	3	4	7	3	2
Bürgerkrieg im Irak und Syrien / Terrorgruppe "IS" / Russlands Eingreifen in Syrien	3	4	3	2	5	3	3	3	4	-	3	6	4	3	2	2	3
Ausländer in Deutschland, Zuwanderungs-, Asylpolitik	3	3	7	1	1	3	7	3	4	3	5	3	1	6	3	5	1
Allgemeine Wirtschaftslage	3	3	2	1	3	3	5	5	1	4	3	2	4	2	5	1	6
Innere Sicherheit, Kriminalität, Bekämpfung Terrorismus	3	3	1	6	1	2	3	3	3	2	3	3	3	3	4	1	5
Kanzlerkandidatur CDU / CSU	3	3	1	-	5	3	3	3	2	2	4	2	4	2	2	4	2
Wahlen in den USA / Vorwahlen	2	3	-	7	-	1	0	2	2	2	1	3	1	3	2	3	0
Debatte um EU-Austritt Großbritanniens / Referendum	2	1	3	5	2	-	1	2	1	-	2	3	2	1	-	2	3
Landtagswahlen Berlin, Mecklenburg-Vorpommern	2	1	3	3	-	2	2	2	2	-	2	1	1	3	-	1	3
Gegenwärtige Politik, Parteien und Politiker in Deutschland allgemein	2	2	2	-	3	1	3	3	0	3	1	2	1	3	1	1	1
Katastrophenvorsorge, Zivilschutz z.B. Nahrungsmittelvorrat "Hamsterkauf"	2	2	1	6	1	1	-	1	3	3	2	1	2	2	1	3	2
Politikverdrossenheit, Inkompetenz, Verlogenheit, Korruption von Politikern	2	1	2	-	3	2	1	2	2	1	2	2	2	1	2	1	2
EU-Politik allgemein	2	2	0	1	1	0	4	2	1	2	1	2	1	2	1	1	2
Auseinandersetzung mit dem Islam / Angst vor Islamisierung (z.B. Burka-Verbot)	1	1	3	-	2	2	2	1	2	-	3	1	1	2	2	2	0
Arbeitslosigkeit / Arbeitsmarktpolitik	1	2	0	-	4	1	1	2	1	3	2	0	2	1	2	2	1
Skandale bei VW z.B. Abgasaffäre, Streit mit Zulieferern	1	2	1	2	1	2	0	1	2	2	1	2	2	0	-	1	3
Olympische Spiele	1	1	3	1	2	2	-	1	2	-	1	2	2	1	2	-	2
Gesundheitspolitik, -reform, Krankenkassen	1	1	1	-	3	-	2	0	2	2	1	1	1	1	5	1	-
Außenpolitik gegenüber Russland	1	1	-	-	3	1	-	1	1	4	1	-	2	-	2	1	1
Familienpolitik, Kinderbetreuung, Betreuungsgeld	1	1	2	2	-	2	-	-	2	1	2	1	1	1	1	-	1
Wetter, Unwetter in Deutschland	1	1	-	2	-	1	-	1	-	-	2	-	2	-	-	2	-
Umweltpolitik/ -schutz	1	1	1	-	1	1	1	0	1	-	1	1	1	-	1	1	-
Ukraine-Krise	1	1	-	1	-	1	-	1	1	-	1	1	1	1	2	1	0
Außenpolitik der Regierung	1	1	0	-	2	1	1	1	1	-	-	2	1	1	-	1	2
Entwicklung der AfD, Parteitag, -programm	1	1	1	-	1	1	1	1	0	-	2	-	0	1	-	1	1
Bildungspolitik, Pisa-Studie	1	0	3	-	2	0	1	1	1	1	-	1	1	0	1	0	1
Rechtsextremismus, -terrorismus, Ausländerfeindlichkeit, Debatte um NPD	1	0	2	2	1	-	-	-	1	-	-	1	0	1	-	1	-
Angela Merkel als Bundeskanzlerin, Auftritte allgemein	1	1	1	-	1	-	1	-	1	-	2	-	0	1	-	0	-
Parteienzwist, Machtkämpfe	1	1	0	-	-	2	0	1	0	-	1	0	1	0	-	2	-

** Grundgesamtheit: Bevölkerung in Deutschland ab 14 Jahren **

Prozentwerte (senkrecht)

Frage: Wenn Sie jetzt einmal an die letzten Tage zurückdenken, welches Thema aus Politik, Wirtschaft und Gesellschaft hat Sie da persönlich am meisten beschäftigt?
2. Nennung (Offene Frage, bis zu 2 Nennungen)

	Gesamt	Deutschland		Alter in Jahren				Geschlecht		Schulabschluss			Berufstätig		monatl. HH-Netto-EK		
		West	Ost	14-34	35-49	50-64	65+	Männlich	Weiblich	Haupt-/Volkschule	Mittlere Reife/POS	Abitur/Fachhochschulreife	Ja	Nein	unter 1500	1500 bis unter 3000	3000 und mehr
Kriege, Unruhen, Terror in der Welt allgemein	0	0	1	-	-	1	-	0	1	1	-	1	1	-	-	1	-
Zinspolitik der Europäischen Zentralbank, EZB	0	0	0	1	-	0	0	1	-	-	-	1	1	-	-	0	1
Sozialabbau, Soziale Ungerechtigkeiten	0	0	-	-	-	-	1	0	-	1	-	-	-	0	-	1	-
Energiepolitik	0	-	1	-	-	0	-	0	-	-	-	0	0	-	-	-	-
Armut in Deutschland, Arm-Reich-Gefälle, Unterschichten-Debatte	0	-	0	-	-	-	0	0	-	-	-	0	-	0	-	0	-
ZUSAMMENFASSUNG: Flüchtlinge / Zuwanderung / Übergriffe	22	22	23	28	17	18	25	22	22	24	19	24	19	25	20	26	17
ZUSAMMENFASSUNG: Terror, -anschläge, -bedrohung	13	14	8	12	13	15	11	10	16	5	15	15	14	12	8	12	15
ZUSAMMENFASSUNG: Kriege / Unruhen in der Welt	5	5	4	4	5	6	3	4	6	1	4	8	5	4	4	4	4
Sonstiges	8	9	7	5	11	9	9	7	10	7	10	7	7	10	9	6	10
Weiß nicht	-	-	-	-	-	-	-	-	-	-	-	-	-	-	-	-	-
Keine Angabe	-	-	-	-	-	-	-	-	-	-	-	-	-	-	-	-	-
Summe	100	100	100	100	100	100	100	100	100	100	100	100	100	100	100	100	100

** Grundgesamtheit: Bevölkerung in Deutschland ab 14 Jahren **

Prozentwerte (senkrecht)

ThemenMonitor - KW 35/2016

Frage: Wenn Sie jetzt einmal an die letzten Tage zurückdenken, welches Thema aus Politik, Wirtschaft und Gesellschaft hat Sie da persönlich am meisten beschäftigt?
2. Nennung (Offene Frage, bis zu 2 Nennungen)

	Gesamt	Parteipräferenz (Wahlberechtigte ab 18 Jahren)								
		CDU/ CSU	SPD	Linke	B90/ Grüne	FDP	AfD	Sonstige	Nicht/ ungültig wählen	Weiß noch nicht
Basis ungewichtet	1006	189	141	50	70	44	52	13	76	271
BASIS: Befragte mit 2. Nennung										
Flüchtlingsströme / Europäische Einwanderungspolitik	19	17	19	33	23	13	23	10	16	14
Umwelt- und Naturkatastrophen	7	10	9	7	2	2	3	30	13	3
Freihandelsabkommen zwischen EU und USA, TTIP, CETA	5	4	4	8	11	11	13	12	7	1
Steuerpolitik, Finanzpolitik	5	4	2	4	4	3	7	-	19	6
Politische Situation in der Türkei allgemein, Militärputsch	4	4	9	1	6	-	1	22	6	1
Terroranschläge / Anschläge in Würzburg, München, Ansbach	4	6	6	-	1	14	-	-	-	5
Rentenpolitik, Altersvorsorge	4	3	2	2	2	9	3	-	-	7
Bürgerkrieg im Irak und Syrien / Terrorgruppe "IS" / Russlands Eingreifen in Syrien	3	6	3	1	5	8	2	-	-	3
Ausländer in Deutschland, Zuwanderungs-, Asylpolitik	3	0	3	1	-	7	7	-	-	9
Allgemeine Wirtschaftslage	3	4	4	-	4	-	-	-	3	4
Innere Sicherheit, Kriminalität, Bekämpfung Terrorismus	3	1	2	7	1	-	5	-	4	6
Kanzlerkandidatur CDU / CSU	3	4	8	2	-	-	-	-	-	3
Wahlen in den USA / Vorwahlen	2	2	-	2	-	10	-	-	-	-
Debatte um EU-Austritt Großbritanniens / Referendum	2	1	3	-	9	-	-	-	4	0
Landtagswahlen Berlin, Mecklenburg-Vorpommern	2	2	3	-	-	-	1	-	-	-
Gegenwärtige Politik, Parteien und Politiker in Deutschland allgemein	2	2	2	-	3	-	-	-	8	1
Katastrophenvorsorge, Zivilschutz z.B. Nahrungsmittelvorrat "Hamsterkauf"	2	2	1	-	-	-	8	-	-	1
Politikverdrossenheit, Inkompetenz, Verlogenheit, Korruption von Politikern	2	1	2	5	5	-	-	-	2	1
EU-Politik allgemein	2	0	2	1	-	-	3	-	4	3
Auseinandersetzung mit dem Islam / Angst vor Islamisierung (z.B. Burka-Verbot)	1	0	0	6	-	3	7	-	-	2
Arbeitslosigkeit / Arbeitsmarktpolitik	1	2	-	5	-	-	-	-	6	0
Skandale bei VW z.B. Abgasaffäre, Streit mit Zulieferern	1	2	1	-	9	-	-	-	-	-
Olympische Spiele	1	4	-	-	-	-	-	-	-	1
Gesundheitspolitik, -reform, Krankenkassen	1	1	-	2	-	2	6	-	-	-
Außenpolitik gegenüber Russland	1	-	5	-	-	-	-	-	-	1
Familienpolitik, Kinderbetreuung, Betreuungsgeld	1	0	1	-	-	-	-	-	1	1
Wetter, Unwetter in Deutschland	1	2	3	-	-	-	-	-	-	-
Umweltpolitik/ -schutz	1	-	1	-	2	-	-	-	-	2
Ukraine-Krise	1	-	-	-	-	-	-	-	-	3
Außenpolitik der Regierung	1	1	-	3	1	-	2	-	-	0
Entwicklung der AfD, Parteitag, -programm	1	2	-	-	-	-	-	-	-	1
Bildungspolitik, Pisa-Studie	1	0	1	-	1	-	-	-	5	-
Rechtsextremismus, -terrorismus, Ausländerfeindlichkeit, Debatte um NPD	1	1	-	-	-	-	-	-	-	-
Angela Merkel als Bundeskanzlerin, Auftritte allgemein	1	-	-	-	2	-	-	11	-	1
Parteienzwist, Machtkämpfe	1	-	-	-	1	-	-	-	-	2

** Grundgesamtheit: Bevölkerung in Deutschland ab 14 Jahren **

Prozentwerte (senkrecht)

Frage: Wenn Sie jetzt einmal an die letzten Tage zurückdenken, welches Thema aus Politik, Wirtschaft und Gesellschaft hat Sie da persönlich am meisten beschäftigt?
2. Nennung (Offene Frage, bis zu 2 Nennungen)

	Gesamt	Parteipräferenz (Wahlberechtigte ab 18 Jahren)								
		CDU/ CSU	SPD	Linke	B90/ Grüne	FDP	AfD	Sonstige	Nicht/ ungültig wählen	Weiß noch nicht
Kriege, Unruhen, Terror in der Welt allgemein	0	0	1	-	-	-	-	-	-	0
Zinspolitik der Europäischen Zentralbank, EZB	0	1	-	-	-	2	-	-	2	-
Sozialabbau, Soziale Ungerechtigkeiten	0	-	-	-	-	-	-	-	-	-
Energiepolitik	0	-	-	-	-	3	-	-	-	-
Armüt in Deutschland, Arm-Reich-Gefälle, Unterschichten-Debatte	0	-	0	-	-	-	-	-	-	-
ZUSAMMENFASSUNG: Flüchtlinge / Zuwanderung / Übergriffe	22	17	23	34	23	20	31	10	16	22
ZUSAMMENFASSUNG: Terror, -anschläge, -bedrohung	13	15	12	14	7	26	13	-	4	16
ZUSAMMENFASSUNG: Kriege / Unruhen in der Welt	5	7	4	1	5	8	2	-	-	7
Sonstiges	8	6	3	9	9	11	8	15	-	17
Weiß nicht	-	-	-	-	-	-	-	-	-	-
Keine Angabe	-	-	-	-	-	-	-	-	-	-
Summe	100	100	100	100	100	100	100	100	100	100

** Grundgesamtheit: Bevölkerung in Deutschland ab 14 Jahren **

Prozentwerte (senkrecht)

ThemenMonitor - KW 35/2016

Fehlertoleranztabelle


Lesebeispiel: In einer Stichprobe von 1000 Personen sei ein Anteil von 20% für ein Merkmal ermittelt worden.

Dann liegt der wahre Wert der Grundgesamtheit mit 95%iger Wahrscheinlichkeit im Intervall $20\% \pm 2,5\%$ also zwischen 17,5% und 22,5%.

Die Tabelle basiert auf der Formel für das Konfidenzintervall bei Zufallsstichproben mit großen Grundgesamtheiten: $K(p,n) \approx 1,96 \sqrt{p(1-p)/n}$

In Feldern mit '---' beträgt das Konfidenzintervall mehr als die Hälfte des Anteils und obige Formel ist nicht mehr anwendbar.

Größe der Stichprobe n=	Anteilswerte in der Stichprobe																		
	1%	2%	3%	4%	5%	10%	15%	20%	25%	30%	35%	40%	45%	50%	60%	70%	80%	90%	95%
100	---	---	---	---	---	---	7,0%	7,8%	8,5%	9,0%	9,3%	9,6%	9,8%	9,8%	9,6%	9,0%	7,8%	---	---
200	---	---	---	---	---	4,2%	4,9%	5,5%	6,0%	6,4%	6,6%	6,8%	6,9%	6,9%	6,8%	6,4%	5,5%	4,2%	---
300	---	---	---	---	2,5%	3,4%	4,0%	4,5%	4,9%	5,2%	5,4%	5,5%	5,6%	5,7%	5,5%	5,2%	4,5%	3,4%	2,5%
400	---	---	---	1,9%	2,1%	2,9%	3,5%	3,9%	4,2%	4,5%	4,7%	4,8%	4,9%	4,9%	4,8%	4,5%	3,9%	2,9%	2,1%
500	---	---	---	1,7%	1,9%	2,6%	3,1%	3,5%	3,8%	4,0%	4,2%	4,3%	4,4%	4,4%	4,3%	4,0%	3,5%	2,6%	1,9%
600	---	---	1,4%	1,6%	1,7%	2,4%	2,9%	3,2%	3,5%	3,7%	3,8%	3,9%	4,0%	4,0%	3,9%	3,7%	3,2%	2,4%	1,7%
700	---	---	1,3%	1,5%	1,6%	2,2%	2,6%	3,0%	3,2%	3,4%	3,5%	3,6%	3,7%	3,7%	3,6%	3,4%	3,0%	2,2%	1,6%
800	---	1,0%	1,2%	1,4%	1,5%	2,1%	2,5%	2,8%	3,0%	3,2%	3,3%	3,4%	3,4%	3,5%	3,4%	3,2%	2,8%	2,1%	1,5%
900	---	0,9%	1,1%	1,3%	1,4%	2,0%	2,3%	2,6%	2,8%	3,0%	3,1%	3,2%	3,3%	3,3%	3,2%	3,0%	2,6%	2,0%	1,4%
1000	---	0,9%	1,1%	1,2%	1,4%	1,9%	2,2%	2,5%	2,7%	2,8%	3,0%	3,0%	3,1%	3,1%	3,0%	2,8%	2,5%	1,9%	1,4%
1100	---	0,8%	1,0%	1,2%	1,3%	1,8%	2,1%	2,4%	2,6%	2,7%	2,8%	2,9%	2,9%	3,0%	2,9%	2,7%	2,4%	1,8%	1,3%
1200	---	0,8%	1,0%	1,1%	1,2%	1,7%	2,0%	2,3%	2,5%	2,6%	2,7%	2,8%	2,8%	2,8%	2,8%	2,6%	2,3%	1,7%	1,2%
1300	---	0,8%	0,9%	1,1%	1,2%	1,6%	1,9%	2,2%	2,4%	2,5%	2,6%	2,7%	2,7%	2,7%	2,7%	2,5%	2,2%	1,6%	1,2%
1400	---	0,7%	0,9%	1,0%	1,1%	1,6%	1,9%	2,1%	2,3%	2,4%	2,5%	2,6%	2,6%	2,6%	2,6%	2,4%	2,1%	1,6%	1,1%
1500	---	0,7%	0,9%	1,0%	1,1%	1,5%	1,8%	2,0%	2,2%	2,3%	2,4%	2,5%	2,5%	2,5%	2,5%	2,3%	2,0%	1,5%	1,1%
1600	0,5%	0,7%	0,8%	1,0%	1,1%	1,5%	1,7%	2,0%	2,1%	2,2%	2,3%	2,4%	2,4%	2,5%	2,4%	2,2%	2,0%	1,5%	1,1%
1700	0,5%	0,7%	0,8%	0,9%	1,0%	1,4%	1,7%	1,9%	2,1%	2,2%	2,3%	2,3%	2,4%	2,4%	2,3%	2,2%	1,9%	1,4%	1,0%
1800	0,5%	0,6%	0,8%	0,9%	1,0%	1,4%	1,6%	1,8%	2,0%	2,1%	2,2%	2,3%	2,3%	2,3%	2,3%	2,1%	1,8%	1,4%	1,0%
1900	0,4%	0,6%	0,8%	0,9%	1,0%	1,3%	1,6%	1,8%	1,9%	2,1%	2,1%	2,2%	2,2%	2,2%	2,2%	2,1%	1,8%	1,3%	1,0%
2000	0,4%	0,6%	0,7%	0,9%	1,0%	1,3%	1,6%	1,8%	1,9%	2,0%	2,1%	2,1%	2,2%	2,2%	2,1%	2,0%	1,8%	1,3%	1,0%
2500	0,4%	0,5%	0,7%	0,8%	0,9%	1,2%	1,4%	1,6%	1,7%	1,8%	1,9%	1,9%	2,0%	2,0%	1,9%	1,8%	1,6%	1,2%	0,9%
3000	0,4%	0,5%	0,6%	0,7%	0,8%	1,1%	1,3%	1,4%	1,5%	1,6%	1,7%	1,8%	1,8%	1,8%	1,8%	1,6%	1,4%	1,1%	0,8%
4000	0,3%	0,4%	0,5%	0,6%	0,7%	0,9%	1,1%	1,2%	1,3%	1,4%	1,5%	1,5%	1,5%	1,5%	1,5%	1,4%	1,2%	0,9%	0,7%
5000	0,3%	0,4%	0,5%	0,5%	0,6%	0,8%	1,0%	1,1%	1,2%	1,3%	1,3%	1,4%	1,4%	1,4%	1,4%	1,3%	1,1%	0,8%	0,6%
6000	0,3%	0,4%	0,4%	0,5%	0,6%	0,8%	0,9%	1,0%	1,1%	1,2%	1,2%	1,2%	1,3%	1,3%	1,2%	1,2%	1,0%	0,8%	0,6%
8000	0,2%	0,3%	0,4%	0,4%	0,5%	0,7%	0,8%	0,9%	0,9%	1,0%	1,0%	1,1%	1,1%	1,1%	1,1%	1,0%	0,9%	0,7%	0,5%
10000	0,2%	0,3%	0,3%	0,4%	0,4%	0,6%	0,7%	0,8%	0,8%	0,9%	0,9%	1,0%	1,0%	1,0%	1,0%	0,9%	0,8%	0,6%	0,4%
11000	0,2%	0,3%	0,3%	0,4%	0,4%	0,6%	0,7%	0,7%	0,8%	0,9%	0,9%	0,9%	0,9%	0,9%	0,9%	0,9%	0,7%	0,6%	0,4%
20000	0,1%	0,2%	0,2%	0,3%	0,3%	0,4%	0,5%	0,6%	0,6%	0,6%	0,7%	0,7%	0,7%	0,7%	0,7%	0,6%	0,6%	0,4%	0,3%
25000	0,1%	0,2%	0,2%	0,2%	0,3%	0,4%	0,4%	0,5%	0,5%	0,6%	0,6%	0,6%	0,6%	0,6%	0,6%	0,6%	0,5%	0,4%	0,3%
30000	0,1%	0,2%	0,2%	0,2%	0,2%	0,3%	0,4%	0,5%	0,5%	0,5%	0,5%	0,5%	0,6%	0,6%	0,6%	0,5%	0,5%	0,3%	0,2%



ThemenMonitor – KW 36 / 2016

Eine Studie von infratest dimap für das Bundespresseamt / BPA

Tabellarische Übersichten

317100300

Untersuchungsanlage

Grundgesamtheit:	Bevölkerung in Deutschland ab 14 Jahren	
Stichprobe:	Repräsentative Zufallsauswahl / Dual-Frame	
Erhebungsverfahren:	Telefoninterviews (CATI)	
Fallzahl:	1.002 Befragte	
Erhebungszeitraum:	6. bis 7. September 2016	
Fehlertoleranz:	1,4 ¹ bis 3,1 ² Prozentpunkte	
Institut:	Infratest dimap / www.infratest-dimap.de	
Ihre Ansprechpartner:	Michael Kunert	☎ +49 (0)30 533 22-154 ✉ michael.kunert@infratest-dimap.de
	Irina Roth	☎ +49 (0)30 533 22-112 ✉ irina.roth@infratest-dimap.de

¹bei einem Anteilswert von 5%

²bei einem Anteilswert von 50%

Inhaltsverzeichnis

Frage: Wenn Sie jetzt einmal an die letzten Tage zurückdenken, welches Thema aus Politik, Wirtschaft und Gesellschaft hat Sie da persönlich am meisten beschäftigt?	
Zusammenfassung 1. + 2. Nennung (Offene Frage, bis zu 2 Nennungen)	1
Frage:(Kopf 2)	3
Frage: Wenn Sie jetzt einmal an die letzten Tage zurückdenken, welches Thema aus Politik, Wirtschaft und Gesellschaft hat Sie da persönlich am meisten beschäftigt?	
1. Nennung (Offene Frage, bis zu 2 Nennungen)	5
Frage:(Kopf 2)	7
Frage: Wenn Sie jetzt einmal an die letzten Tage zurückdenken, welches Thema aus Politik, Wirtschaft und Gesellschaft hat Sie da persönlich am meisten beschäftigt?	
2. Nennung (Offene Frage, bis zu 2 Nennungen)	9
Frage:(Kopf 2)	11
Fehlertoleranztafel	13

ThemenMonitor - KW 36/2016

Frage: Wenn Sie jetzt einmal an die letzten Tage zurückdenken, welches Thema aus Politik, Wirtschaft und Gesellschaft hat Sie da persönlich am meisten beschäftigt?
Zusammenfassung 1. + 2. Nennung (Offene Frage, bis zu 2 Nennungen)

	Gesamt	Deutschland		Alter in Jahren				Geschlecht		Schulabschluss			Berufstätig		monatl. HH-Netto-EK		
		West	Ost	14-34	35-49	50-64	65+	Männlich	Weiblich	Haupt-/Volksschule	Mittlere Reife/POS	Abitur/Fachhochschulreife	Ja	Nein	unter 1500	1500 bis unter 3000	3000 und mehr
Basis ungewichtet	1002	772	230	172	169	353	308	489	513	180	327	460	528	467	156	351	312
Zusammenfassung 1. + 2. Nennung																	
Flüchtlingsströme / Europäische Einwanderungspolitik	46	46	46	42	50	44	49	42	49	46	50	43	45	47	45	50	42
Landtagswahlen Berlin, Mecklenburg-Vorpommern	15	15	15	15	17	16	12	14	16	9	14	22	15	15	9	15	19
Ausländer in Deutschland, Zuwanderungs-, Asylpolitik	7	6	11	7	8	8	6	8	6	9	7	7	9	6	6	6	8
Entwicklung der AfD, Parteitag, -programm	7	7	3	11	4	6	6	6	7	4	3	12	6	8	9	7	6
Politische Situation in der Türkei allgemein, Militärputsch	5	5	4	7	6	5	3	7	3	4	6	4	5	5	4	5	5
Angela Merkel als Bundeskanzlerin, Auftritte allgemein	4	4	5	2	4	3	6	3	4	2	5	2	3	4	6	2	1
Steuerpolitik, Finanzpolitik	4	4	3	3	3	7	2	5	2	2	5	3	6	1	0	4	6
Rentenpolitik, Altersvorsorge	3	3	5	1	2	4	6	3	4	6	3	1	3	4	5	4	1
Gegenwärtige Politik, Parteien und Politiker in Deutschland allgemein	3	3	2	3	3	2	4	4	3	3	3	3	3	3	5	3	3
Freihandelsabkommen zwischen EU und USA, TTIP, CETA	3	3	4	4	2	1	3	4	2	1	4	3	3	3	2	2	4
Bürgerkrieg im Irak und Syrien / Terrorgruppe "IS" / Russlands Eingreifen in Syrien	2	2	3	3	1	3	2	3	2	4	2	2	2	3	2	3	3
Sozialabbau, Soziale Ungerechtigkeiten	2	2	2	-	0	4	3	2	1	2	3	1	2	2	3	0	3
Allgemeine Wirtschaftslage	2	2	3	1	1	3	2	3	1	0	2	2	2	2	1	2	3
Debatte um EU-Austritt Großbritanniens / Referendum	1	2	1	3	1	1	1	1	1	1	1	2	2	1	-	1	4
Skandale bei VW z.B. Abgasaffäre, Streit mit Zulieferern	1	1	1	-	3	2	1	2	1	2	1	1	2	1	-	2	1
G20 Gipfel	1	1	1	2	1	1	2	2	1	1	1	2	1	2	-	1	2
Bildungspolitik, Pisa-Studie	1	1	2	1	2	2	1	1	1	1	1	2	1	1	1	1	2
Gesundheitspolitik, -reform, Krankenkassen	1	1	2	2	1	2	0	1	2	1	2	1	2	0	1	2	2
Innere Sicherheit, Kriminalität, Bekämpfung Terrorismus	1	1	0	1	1	2	1	1	1	1	1	2	1	1	-	2	1
Olympische Spiele	1	1	1	2	1	1	0	2	1	1	1	1	1	1	1	1	1
Terroranschläge / Anschläge in Würzburg, München, Ansbach	1	1	1	1	1	1	0	1	1	0	1	1	1	1	0	1	1
Arbeitslosigkeit / Arbeitsmarktpolitik	1	1	1	1	-	1	2	1	1	1	1	1	1	1	1	2	-
Verhandlungen mit der Türkei, Verhalten der türkischen Regierung	1	1	0	1	1	1	1	2	0	0	0	2	1	1	-	1	2
Wahlen in den USA / Vorwahlen	1	1	1	1	1	1	0	1	1	-	1	2	1	1	-	1	1
Auseinandersetzung Seehofer / Merkel, CSU / CDU	1	1	0	1	0	1	1	0	1	0	1	1	1	1	2	1	1
Umwelt- und Naturkatastrophen	1	1	-	2	-	0	-	1	0	1	0	0	0	1	1	1	0
Umweltpolitik/ -schutz	1	0	2	1	1	1	0	0	1	-	1	1	1	0	0	1	1
EU-Politik allgemein	1	1	0	-	1	2	0	1	0	1	1	0	1	0	-	2	-
Neuregelung Arbeitslosengeld, Arbeitslosenhilfe, Hartz IV	1	0	1	1	1	1	-	1	1	-	0	1	1	-	1	-	-
Politikverdrossenheit, Inkompetenz, Verlogenheit, Korruption von Politikern	1	0	1	-	1	0	1	1	0	1	0	1	0	1	-	0	1
Auseinandersetzung mit dem Islam / Angst vor Islamisierung (z.B. Burka-Verbot)	1	1	0	0	-	0	1	-	1	-	1	1	0	1	1	-	0
Kriege, Unruhen, Terror in der Welt allgemein	1	0	1	-	1	1	1	1	0	1	0	0	0	1	1	1	0
Außenpolitik gegenüber Russland	0	0	1	1	1	-	1	0	1	1	0	0	-	1	-	0	-
Familienpolitik, Kinderbetreuung, Betreuungsgeld	0	0	1	1	1	-	0	-	1	-	0	1	0	1	-	1	1
Infrastruktur in Deutschland - Probleme, Projekte	0	0	0	0	-	1	1	1	0	-	1	1	0	1	-	1	-

** Grundgesamtheit: Bevölkerung in Deutschland ab 14 Jahren **

Prozentwerte (senkrecht)

Frage: Wenn Sie jetzt einmal an die letzten Tage zurückdenken, welches Thema aus Politik, Wirtschaft und Gesellschaft hat Sie da persönlich am meisten beschäftigt?
Zusammenfassung 1. + 2. Nennung (Offene Frage, bis zu 2 Nennungen)

	Gesamt	Deutschland		Alter in Jahren				Geschlecht		Schulabschluss			Berufstätig		monatl. HH-Netto-EK		
		West	Ost	14-34	35-49	50-64	65+	Männlich	Weiblich	Haupt-/Volkschule	Mittlere Reife/POS	Abitur/Fachhochschulreife	Ja	Nein	unter 1500	1500 bis unter 3000	3000 und mehr
Außenpolitik der Regierung	0	0	0	0	1	1	-	0	1	-	1	0	1	-	-	0	1
Verteidigungspolitik, Bundeswehr, Ausrüstungsprobleme	0	-	2	1	-	0	0	1	0	0	1	-	0	0	1	1	-
Haushaltsdebatte im Bundestag	0	0	0	-	-	1	1	1	-	-	1	0	0	0	1	0	-
Rechtsextremismus, -terrorismus, Ausländerfeindlichkeit, Debatte um NPD	0	0	1	-	0	1	0	0	0	0	1	0	0	0	0	0	0
Energiepolitik	0	0	0	-	-	1	0	0	-	0	0	0	0	0	1	-	0
Ukraine-Krise	0	0	0	0	-	0	-	0	-	-	0	0	0	0	1	0	-
Steigende Mietpreise, Wohnungsnot in Städten, Einführung "Mietpreisbremse"	0	0	-	-	-	0	0	0	0	1	-	0	0	0	1	0	-
Klimawandel, globale Erwärmung, CO2-Ausstoß	0	0	0	-	-	0	-	0	0	-	-	0	0	-	0	-	0
ZUSAMMENFASSUNG: Flüchtlinge / Zuwanderung / Übergriffe	53	52	56	48	57	52	55	50	55	55	56	50	53	53	51	56	50
ZUSAMMENFASSUNG: Terror, -anschläge, -bedrohung	5	5	5	6	4	7	5	6	5	6	6	5	5	6	4	6	6
ZUSAMMENFASSUNG: Kriege / Unruhen in der Welt	3	3	4	3	2	4	3	4	2	5	3	3	3	4	3	4	3
Sonstiges	7	7	7	8	7	7	8	6	9	5	9	6	6	8	8	7	7
Weiß nicht	7	8	5	8	5	5	10	6	8	11	7	4	6	9	11	5	5
Keine Angabe	5	4	8	4	7	4	3	4	5	7	4	4	6	3	5	4	4
Summe	142	140	149	142	139	143	142	143	140	130	147	147	143	139	136	143	145

** Grundgesamtheit: Bevölkerung in Deutschland ab 14 Jahren **

Prozentwerte (senkrecht)

ThemenMonitor - KW 36/2016

Frage: Wenn Sie jetzt einmal an die letzten Tage zurückdenken, welches Thema aus Politik, Wirtschaft und Gesellschaft hat Sie da persönlich am meisten beschäftigt?
Zusammenfassung 1. + 2. Nennung (Offene Frage, bis zu 2 Nennungen)

	Gesamt	Parteipräferenz (Wahlberechtigte ab 18 Jahren)								
		CDU/ CSU	SPD	Linke	B90/ Grüne	FDP	AfD	Sonstige	Nicht/ ungültig wählen	Weiß noch nicht
Basis ungewichtet	1002	156	166	52	80	30	85	21	60	254
Zusammenfassung 1. + 2. Nennung										
Flüchtlingsströme / Europäische Einwanderungspolitik	46	55	44	36	45	49	55	47	34	49
Landtagswahlen Berlin, Mecklenburg-Vorpommern	15	14	18	30	17	17	12	20	4	11
Ausländer in Deutschland, Zuwanderungs-, Asylpolitik	7	4	4	9	2	12	15	9	11	8
Entwicklung der AfD, Parteitag, -programm	7	4	10	9	18	12	1	-	2	4
Politische Situation in der Türkei allgemein, Militärputsch	5	3	8	1	6	5	6	14	4	4
Angela Merkel als Bundeskanzlerin, Auftritte allgemein	4	2	4	9	2	11	7	-	5	3
Steuerpolitik, Finanzpolitik	4	4	2	-	4	-	7	13	4	5
Rentenpolitik, Altersvorsorge	3	0	1	2	3	5	7	5	3	6
Gegenwärtige Politik, Parteien und Politiker in Deutschland allgemein	3	6	1	-	3	9	5	2	2	2
Freihandelsabkommen zwischen EU und USA, TTIP, CETA	3	5	2	6	6	4	1	-	4	2
Bürgerkrieg im Irak und Syrien / Terrorgruppe "IS" / Russlands Eingreifen in Syrien	2	2	3	2	4	-	5	-	2	2
Sozialabbau, Soziale Ungerechtigkeiten	2	1	2	9	2	-	3	6	1	2
Allgemeine Wirtschaftslage	2	5	2	-	4	-	1	-	0	2
Debatte um EU-Austritt Großbritanniens / Referendum	1	2	2	-	3	6	-	-	-	1
Skandale bei VW z.B. Abgasaffäre, Streit mit Zulieferern	1	-	2	-	4	-	-	7	2	2
G20 Gipfel	1	1	3	1	3	-	-	-	2	1
Bildungspolitik, Pisa-Studie	1	1	1	-	4	-	2	7	0	2
Gesundheitspolitik, -reform, Krankenkassen	1	1	-	5	2	-	2	-	5	-
Innere Sicherheit, Kriminalität, Bekämpfung Terrorismus	1	3	1	-	2	5	2	-	-	0
Olympische Spiele	1	1	4	-	-	-	-	-	3	0
Terroranschläge / Anschläge in Würzburg, München, Ansbach	1	2	1	-	-	-	-	-	3	1
Arbeitslosigkeit / Arbeitsmarktpolitik	1	2	1	-	2	-	1	-	2	1
Verhandlungen mit der Türkei, Verhalten der türkischen Regierung	1	3	-	1	2	2	2	-	0	0
Wahlen in den USA / Vorwahlen	1	1	1	3	1	8	-	-	-	-
Auseinandersetzung Seehofer / Merkel, CSU / CDU	1	1	1	3	2	1	-	-	-	0
Umwelt- und Naturkatastrophen	1	-	1	-	-	-	3	-	-	1
Umweltpolitik/ -schutz	1	-	1	-	1	-	2	11	-	0
EU-Politik allgemein	1	0	1	-	-	1	-	-	2	1
Neuregelung Arbeitslosengeld, Arbeitslosenhilfe, Hartz IV	1	-	-	-	-	-	-	-	-	1
Politikverdrossenheit, Inkompetenz, Verlogenheit, Korruption von Politikern	1	0	1	1	-	8	1	-	-	0
Auseinandersetzung mit dem Islam / Angst vor Islamisierung (z.B. Burka-Verbot)	1	-	1	-	-	-	2	-	-	1
Kriege, Unruhen, Terror in der Welt allgemein	1	0	0	3	-	-	-	-	0	1
Außenpolitik gegenüber Russland	0	-	-	-	-	-	-	-	-	0
Familienpolitik, Kinderbetreuung, Betreuungsgeld	0	1	1	-	1	-	0	-	-	-
Infrastruktur in Deutschland - Probleme, Projekte	0	0	-	-	2	-	3	-	-	-

** Grundgesamtheit: Bevölkerung in Deutschland ab 14 Jahren **

Prozentwerte (senkrecht)

Frage: Wenn Sie jetzt einmal an die letzten Tage zurückdenken, welches Thema aus Politik, Wirtschaft und Gesellschaft hat Sie da persönlich am meisten beschäftigt?
Zusammenfassung 1. + 2. Nennung (Offene Frage, bis zu 2 Nennungen)

	Gesamt	Parteipräferenz (Wahlberechtigte ab 18 Jahren)								
		CDU/ CSU	SPD	Linke	B90/ Grüne	FDP	AfD	Sonstige	Nicht/ ungültig wählen	Weiß noch nicht
Außenpolitik der Regierung	0	-	-	-	1	-	-	-	2	0
Verteidigungspolitik, Bundeswehr, Ausrüstungsprobleme	0	-	2	2	-	-	-	-	-	-
Haushaltsdebatte im Bundestag	0	-	1	-	-	1	0	-	1	-
Rechtsextremismus, -terrorismus, Ausländerfeindlichkeit, Debatte um NPD	0	-	-	3	2	-	-	-	-	-
Energiepolitik	0	-	-	-	-	-	2	-	-	0
Ukraine-Krise	0	-	1	-	-	-	-	-	-	0
Steigende Mietpreise, Wohnungsnot in Städten, Einführung "Mietpreisbremse"	0	-	0	-	-	-	0	-	-	0
Klimawandel, globale Erwärmung, CO2-Ausstoß	0	-	0	-	-	-	-	-	-	0
ZUSAMMENFASSUNG: Flüchtlinge / Zuwanderung / Übergriffe	53	59	48	42	47	60	68	57	45	57
ZUSAMMENFASSUNG: Terror, -anschläge, -bedrohung	5	7	7	5	5	5	8	-	5	5
ZUSAMMENFASSUNG: Kriege / Unruhen in der Welt	3	2	4	5	4	-	5	-	2	3
Sonstiges	7	5	7	1	4	1	11	8	12	8
Weiß nicht	7	8	6	4	6	1	-	-	8	9
Keine Angabe	5	3	6	5	3	2	0	-	13	5
Summe	142	138	147	142	158	163	158	149	132	137

** Grundgesamtheit: Bevölkerung in Deutschland ab 14 Jahren **

Prozentwerte (senkrecht)

ThemenMonitor - KW 36/2016

Frage: Wenn Sie jetzt einmal an die letzten Tage zurückdenken, welches Thema aus Politik, Wirtschaft und Gesellschaft hat Sie da persönlich am meisten beschäftigt?
1. Nennung (Offene Frage, bis zu 2 Nennungen)

	Gesamt	Deutschland		Alter in Jahren				Geschlecht		Schulabschluss			Berufstätig		monatl. HH-Netto-EK		
		West	Ost	14-34	35-49	50-64	65+	Männlich	Weiblich	Haupt-/Volkschule	Mittlere Reife/POS	Abitur/Fachhochschulreife	Ja	Nein	unter 1500	1500 bis unter 3000	3000 und mehr
Basis ungewichtet	1002	772	230	172	169	353	308	489	513	180	327	460	528	467	156	351	312
1. Nennung																	
Flüchtlingsströme / Europäische Einwanderungspolitik	38	38	37	31	43	36	43	35	41	41	42	31	38	39	38	43	33
Landtagswahlen Berlin, Mecklenburg-Vorpommern	13	13	13	12	15	14	9	13	12	8	12	18	13	12	7	14	15
Ausländer in Deutschland, Zuwanderungs-, Asylpolitik	6	5	9	5	6	6	5	6	5	7	5	6	7	5	5	5	7
Entwicklung der AfD, Parteitag, -programm	5	5	3	8	3	4	3	5	5	2	2	10	4	6	8	3	5
Politische Situation in der Türkei allgemein, Militärputsch	3	3	2	5	2	2	1	4	2	2	3	2	3	2	2	3	3
Angela Merkel als Bundeskanzlerin, Auftritte allgemein	2	3	2	1	4	1	4	2	3	1	4	1	2	3	3	1	0
Freihandelsabkommen zwischen EU und USA, TTIP, CETA	2	2	2	3	1	0	3	3	1	1	3	1	2	2	0	2	4
Steuerpolitik, Finanzpolitik	2	2	1	1	2	4	0	2	1	1	3	1	3	0	-	1	4
Gegenwärtige Politik, Parteien und Politiker in Deutschland allgemein	2	2	1	2	2	1	2	2	1	2	1	1	2	2	3	1	2
Bürgerkrieg im Irak und Syrien / Terrorgruppe "IS" / Russlands Eingreifen in Syrien	1	1	2	2	1	2	1	2	1	3	1	1	1	2	1	2	2
Rentenpolitik, Altersvorsorge	1	1	2	-	1	2	3	1	2	3	1	0	1	2	3	1	0
Sozialabbau, Soziale Ungerechtigkeiten	1	1	2	-	0	2	1	1	1	0	1	1	1	1	1	0	1
Debatte um EU-Austritt Großbritanniens / Referendum	1	1	1	2	0	0	1	1	1	1	0	2	1	1	-	1	2
Allgemeine Wirtschaftslage	1	1	2	0	1	2	0	2	0	0	1	1	1	0	-	1	1
Bildungspolitik, Pisa-Studie	1	1	1	1	1	1	1	1	1	0	1	1	1	1	1	0	1
Innere Sicherheit, Kriminalität, Bekämpfung Terrorismus	1	1	0	1	1	1	-	1	0	-	1	1	1	0	-	1	1
G20 Gipfel	1	1	1	1	1	1	-	1	0	-	1	1	0	1	-	1	1
Terroranschläge / Anschläge in Würzburg, München, Ansbach	1	1	0	1	-	0	0	1	1	-	1	-	1	1	0	1	0
Auseinandersetzung Seehofer / Merkel, CSU / CDU	1	1	-	-	0	1	1	0	1	0	1	1	1	1	1	1	1
Skandale bei VW z.B. Abgasaffäre, Streit mit Zulieferern	0	0	1	-	-	2	0	1	0	1	0	0	1	0	-	1	0
Verhandlungen mit der Türkei, Verhalten der türkischen Regierung	0	1	0	1	-	1	1	1	0	0	0	1	0	0	-	0	1
Olympische Spiele	0	0	1	1	-	0	0	1	0	-	1	-	0	1	1	0	0
Arbeitslosigkeit / Arbeitsmarktpolitik	0	0	-	1	-	0	0	0	1	1	-	1	1	0	-	1	-
Außenpolitik gegenüber Russland	0	0	1	1	1	-	-	0	0	-	0	0	-	1	-	0	-
Außenpolitik der Regierung	0	0	0	0	1	0	-	0	0	-	0	0	1	-	-	0	0
Auseinandersetzung mit dem Islam / Angst vor Islamisierung (z.B. Burka-Verbot)	0	0	-	0	-	-	0	-	0	-	0	0	-	1	1	-	0
Kriege, Unruhen, Terror in der Welt allgemein	0	0	0	-	1	0	0	0	0	-	0	0	0	0	-	1	0
Rechtsextremismus, -terrorismus, Ausländerfeindlichkeit, Debatte um NPD	0	0	0	-	0	1	-	0	0	0	-	0	0	0	0	0	0
Umweltpolitik/ -schutz	0	0	0	0	-	0	0	0	0	-	-	1	0	0	0	0	0
EU-Politik allgemein	0	0	0	-	-	1	0	0	0	1	-	0	0	0	-	0	-
Familienpolitik, Kinderbetreuung, Betreuungsgeld	0	-	1	0	0	-	-	-	0	-	-	1	0	0	-	0	0
Umwelt- und Naturkatastrophen	0	0	-	1	-	0	-	-	0	-	0	0	0	0	-	0	-
Politikverdrossenheit, Inkompetenz, Verlogenheit, Korruption von Politikern	0	0	0	-	-	0	1	0	-	-	-	1	0	0	-	0	0
Neuregelung Arbeitslosengeld, Arbeitslosenhilfe, Hartz IV	0	0	-	-	1	-	-	-	0	-	-	1	0	-	1	-	-
Steigende Mietpreise, Wohnungsnot in Städten, Einführung "Mietpreisbremse"	0	0	-	-	-	0	0	0	0	1	-	0	0	0	1	0	-

** Grundgesamtheit: Bevölkerung in Deutschland ab 14 Jahren **

Prozentwerte (senkrecht)

Frage: Wenn Sie jetzt einmal an die letzten Tage zurückdenken, welches Thema aus Politik, Wirtschaft und Gesellschaft hat Sie da persönlich am meisten beschäftigt?
1. Nennung (Offene Frage, bis zu 2 Nennungen)

	Gesamt	Deutschland		Alter in Jahren				Geschlecht		Schulabschluss			Berufstätig		monatl. HH-Netto-EK		
		West	Ost	14-34	35-49	50-64	65+	Männlich	Weiblich	Haupt-/Volkschule	Mittlere Reife/POS	Abitur/Fachhochschulreife	Ja	Nein	unter 1500	1500 bis unter 3000	3000 und mehr
Gesundheitspolitik, -reform, Krankenkassen	0	0	-	-	-	0	-	-	0	0	-	-	-	0	1	-	-
Wahlen in den USA / Vorwahlen	0	0	0	-	0	0	-	0	0	-	-	0	0	-	-	-	0
Ukraine-Krise	0	-	0	-	-	0	-	0	-	-	0	-	0	1	-	-	-
Haushaltsdebatte im Bundestag	0	-	0	-	-	-	0	0	-	-	0	-	0	1	-	-	-
Infrastruktur in Deutschland - Probleme, Projekte	0	-	0	-	-	-	0	-	0	-	-	0	-	-	0	-	-
ZUSAMMENFASSUNG: Flüchtlinge / Zuwanderung / Übergriffe	44	43	45	36	49	43	48	41	46	48	47	37	44	43	43	48	40
ZUSAMMENFASSUNG: Terror, -anschläge, -bedrohung	3	3	3	5	2	3	2	3	3	3	3	3	3	3	2	4	4
ZUSAMMENFASSUNG: Kriege / Unruhen in der Welt	2	1	2	2	2	2	1	2	1	3	1	1	1	2	1	2	2
Sonstiges	4	4	2	6	1	3	4	3	4	3	4	4	3	5	4	5	2
Weiß nicht	7	8	5	8	5	5	10	6	8	11	7	4	6	9	11	5	5
Keine Angabe	5	4	8	4	7	4	3	4	5	7	4	4	6	3	5	4	4
Summe	100	100	100	100	100	100	100	100	100	100	100	100	100	100	100	100	100

** Grundgesamtheit: Bevölkerung in Deutschland ab 14 Jahren **

Prozentwerte (senkrecht)

ThemenMonitor - KW 36/2016

Frage: Wenn Sie jetzt einmal an die letzten Tage zurückdenken, welches Thema aus Politik, Wirtschaft und Gesellschaft hat Sie da persönlich am meisten beschäftigt?
1. Nennung (Offene Frage, bis zu 2 Nennungen)

	Gesamt	Parteipräferenz (Wahlberechtigte ab 18 Jahren)								
		CDU/ CSU	SPD	Linke	B90/ Grüne	FDP	AfD	Sonstige	Nicht/ ungültig wählen	Weiß noch nicht
Basis ungewichtet	1002	156	166	52	80	30	85	21	60	254
1. Nennung										
Flüchtlingsströme / Europäische Einwanderungspolitik	38	44	35	30	30	42	45	41	34	43
Landtagswahlen Berlin, Mecklenburg-Vorpommern	13	13	16	26	10	11	10	14	4	10
Ausländer in Deutschland, Zuwanderungs-, Asylpolitik	6	4	4	6	2	6	12	4	8	7
Entwicklung der AfD, Parteitag, -programm	5	3	8	5	14	-	-	-	2	3
Politische Situation in der Türkei allgemein, Militärputsch	3	2	3	-	4	5	5	9	2	1
Angela Merkel als Bundeskanzlerin, Auftritte allgemein	2	-	2	4	2	10	5	-	5	3
Freihandelsabkommen zwischen EU und USA, TTIP, CETA	2	3	1	2	4	4	0	-	4	2
Steuerpolitik, Finanzpolitik	2	2	1	-	2	-	1	6	2	3
Gegenwärtige Politik, Parteien und Politiker in Deutschland allgemein	2	3	1	-	3	5	3	2	2	-
Bürgerkrieg im Irak und Syrien / Terrorgruppe "IS" / Russlands Eingreifen in Syrien	1	1	1	2	0	-	4	-	2	0
Rentenpolitik, Altersvorsorge	1	0	1	2	1	-	1	5	2	2
Sozialabbau, Soziale Ungerechtigkeiten	1	1	-	9	-	-	2	4	1	0
Debatte um EU-Austritt Großbritanniens / Referendum	1	0	2	-	2	6	-	-	-	1
Allgemeine Wirtschaftslage	1	4	1	-	2	-	1	-	0	-
Bildungspolitik, Pisa-Studie	1	-	-	-	4	-	2	6	-	1
Innere Sicherheit, Kriminalität, Bekämpfung Terrorismus	1	1	1	-	2	5	2	-	-	-
G20 Gipfel	1	0	1	-	1	-	-	-	2	0
Terroranschläge / Anschläge in Würzburg, München, Ansbach	1	1	1	-	-	-	-	-	-	1
Auseinandersetzung Seehofer / Merkel, CSU / CDU	1	1	1	-	2	-	-	-	-	0
Skandale bei VW z.B. Abgasaffäre, Streit mit Zulieferern	0	-	1	-	-	-	-	7	-	1
Verhandlungen mit der Türkei, Verhalten der türkischen Regierung	0	2	-	1	2	2	-	-	-	-
Olympische Spiele	0	-	1	-	-	-	-	-	3	-
Arbeitslosigkeit / Arbeitsmarktpolitik	0	1	1	-	-	-	-	-	-	0
Außenpolitik gegenüber Russland	0	-	-	-	-	-	-	-	-	-
Außenpolitik der Regierung	0	-	-	-	-	-	-	-	2	0
Auseinandersetzung mit dem Islam / Angst vor Islamisierung (z.B. Burka-Verbot)	0	-	1	-	-	-	2	-	-	-
Kriege, Unruhen, Terror in der Welt allgemein	0	-	-	1	-	-	-	-	0	1
Rechtsextremismus, -terrorismus, Ausländerfeindlichkeit, Debatte um NPD	0	-	-	3	1	-	-	-	-	-
Umweltpolitik/ -schutz	0	-	1	-	1	-	-	-	-	-
EU-Politik allgemein	0	0	1	-	-	-	-	-	-	0
Familienpolitik, Kinderbetreuung, Betreuungsgeld	0	1	1	-	-	-	-	-	-	-
Umwelt- und Naturkatastrophen	0	-	-	-	-	-	-	-	-	1
Politikverdrossenheit, Inkompetenz, Verlogenheit, Korruption von Politikern	0	0	-	-	-	-	1	-	-	0
Neuregelung Arbeitslosengeld, Arbeitslosenhilfe, Hartz IV	0	-	-	-	-	-	-	-	-	1
Steigende Mietpreise, Wohnungsnot in Städten, Einführung "Mietpreisbremse"	0	-	0	-	-	-	-	-	-	0

** Grundgesamtheit: Bevölkerung in Deutschland ab 14 Jahren **

Prozentwerte (senkrecht)

Frage: Wenn Sie jetzt einmal an die letzten Tage zurückdenken, welches Thema aus Politik, Wirtschaft und Gesellschaft hat Sie da persönlich am meisten beschäftigt?
1. Nennung (Offene Frage, bis zu 2 Nennungen)

	Gesamt	Parteipräferenz (Wahlberechtigte ab 18 Jahren)								
		CDU/ CSU	SPD	Linke	B90/ Grüne	FDP	AfD	Sonstige	Nicht/ ungültig wählen	Weiß noch nicht
Gesundheitspolitik, -reform, Krankenkassen	0	-	-	-	-	-	-	-	-	-
Wahlen in den USA / Vorwahlen	0	-	-	1	-	-	-	-	-	-
Ukraine-Krise	0	-	1	-	-	-	-	-	-	-
Haushaltsdebatte im Bundestag	0	-	-	-	-	-	-	-	1	-
Infrastruktur in Deutschland - Probleme, Projekte	0	0	-	-	-	-	-	-	-	-
ZUSAMMENFASSUNG: Flüchtlinge / Zuwanderung / Übergriffe	44	48	39	36	32	48	57	45	42	49
ZUSAMMENFASSUNG: Terror, -anschläge, -bedrohung	3	3	3	2	2	5	8	-	2	2
ZUSAMMENFASSUNG: Kriege / Unruhen in der Welt	2	1	2	2	0	-	4	-	2	1
Sonstiges	4	2	2	1	2	-	3	2	4	6
Weiß nicht	7	8	6	4	6	1	-	-	8	9
Keine Angabe	5	3	6	5	3	2	0	-	13	5
Summe	100	100	100	100	100	100	100	100	100	100

** Grundgesamtheit: Bevölkerung in Deutschland ab 14 Jahren **

Prozentwerte (senkrecht)

ThemenMonitor - KW 36/2016

Frage: Wenn Sie jetzt einmal an die letzten Tage zurückdenken, welches Thema aus Politik, Wirtschaft und Gesellschaft hat Sie da persönlich am meisten beschäftigt?
2. Nennung (Offene Frage, bis zu 2 Nennungen)

	Gesamt	Deutschland		Alter in Jahren				Geschlecht		Schulabschluss			Berufstätig		monatl. HH-Netto-EK		
		West	Ost	14-34	35-49	50-64	65+	Männlich	Weiblich	Haupt-/Volks-schule	Mittlere Reife/POS	Abitur/Fachhoch-schulreife	Ja	Nein	unter 1500	1500 bis unter 3000	3000 und mehr
Basis ungewichtet	1002	772	230	172	169	353	308	489	513	180	327	460	528	467	156	351	312
BASIS: Befragte mit 2. Nennung	452	342	110	76	69	170	137	229	223	55	161	228	244	205	63	157	154
Flüchtlingsströme / Europäische Einwanderungspolitik	20	19	21	27	19	17	15	19	21	17	18	25	18	23	22	16	22
Landtagswahlen Berlin, Mecklenburg-Vorpommern	6	7	4	7	8	5	5	4	9	3	5	8	6	6	6	2	8
Politische Situation in der Türkei allgemein, Militärputsch	6	6	4	4	10	6	4	7	4	6	6	4	5	6	7	6	5
Rentenpolitik, Altersvorsorge	4	4	6	1	5	5	7	4	5	10	4	2	4	5	4	6	3
Steuerpolitik, Finanzpolitik	4	4	5	6	2	6	3	6	3	5	5	4	6	3	1	6	6
Entwicklung der AfD, Parteitag, -programm	4	5	2	5	3	2	5	3	5	5	3	5	3	5	2	8	3
Ausländer in Deutschland, Zuwanderungs-, Asylpolitik	3	3	4	4	3	5	2	4	3	4	4	3	4	2	1	4	1
Gegenwärtige Politik, Parteien und Politiker in Deutschland allgemein	3	3	4	3	3	2	5	3	3	1	3	3	2	5	5	4	1
Angela Merkel als Bundeskanzlerin, Auftritte allgemein	3	3	4	3	-	4	5	2	4	1	4	3	3	3	8	3	2
Gesundheitspolitik, -reform, Krankenkassen	3	2	4	4	2	4	0	1	4	2	4	2	4	0	1	4	3
Bürgerkrieg im Irak und Syrien / Terrorgruppe "IS" / Russlands Eingreifen in Syrien	2	3	2	2	1	3	4	2	3	3	3	1	2	3	4	3	3
Allgemeine Wirtschaftslage	2	3	2	1	2	2	5	3	1	-	4	2	2	4	2	2	3
Sozialabbau, Soziale Ungerechtigkeiten	2	3	0	-	-	4	5	3	2	5	3	1	1	4	7	-	3
Skandale bei VW z.B. Abgasaffäre, Streit mit Zulieferern	2	2	1	-	6	1	1	2	2	2	2	2	3	1	-	3	2
Freihandelsabkommen zwischen EU und USA, TTIP, CETA	2	2	3	2	2	2	1	2	2	-	1	4	2	2	6	1	1
Wahlen in den USA / Vorwahlen	2	1	2	2	2	1	1	2	1	-	1	3	2	2	-	2	2
G20 Gipfel	2	2	1	1	1	0	4	2	1	2	1	2	1	2	-	2	3
Olympische Spiele	1	2	1	2	3	1	-	2	1	3	1	1	2	0	-	2	1
Arbeitslosigkeit / Arbeitsmarktpolitik	1	1	2	1	-	1	4	2	1	1	2	1	1	1	1	3	-
Umwelt- und Naturkatastrophen	1	2	-	5	-	-	-	2	-	3	-	1	-	3	3	1	1
EU-Politik allgemein	1	2	-	-	2	2	0	1	1	-	2	0	2	0	-	3	-
Umweltpolitik/ -schutz	1	0	4	2	2	1	-	1	2	-	2	0	2	0	-	2	1
Debatte um EU-Austritt Großbritanniens / Referendum	1	1	-	2	1	1	-	2	1	2	2	0	2	-	-	0	4
Terroranschläge / Anschläge in Würzburg, München, Ansbach	1	1	1	-	2	2	-	1	1	2	1	1	1	1	-	1	2
Verhandlungen mit der Türkei, Verhalten der türkischen Regierung	1	1	0	1	2	1	1	2	0	-	-	3	1	1	-	1	1
Bildungspolitik, Pisa-Studie	1	1	1	-	1	2	0	1	1	2	1	1	1	1	0	1	2
Innere Sicherheit, Kriminalität, Bekämpfung Terrorismus	1	1	-	1	-	1	1	1	1	2	1	1	1	1	-	2	0
Neuregelung Arbeitslosengeld, Arbeitslosenhilfe, Hartz IV	1	0	2	2	-	1	-	1	1	-	1	-	2	-	-	-	-
Politikverdrossenheit, Inkompetenz, Verlogenheit, Korruption von Politikern	1	1	2	-	2	-	2	1	1	3	1	1	1	1	-	0	1
Infrastruktur in Deutschland - Probleme, Projekte	1	1	-	1	-	1	1	1	0	-	1	1	1	1	-	1	-
Verteidigungspolitik, Bundeswehr, Ausrüstungsprobleme	1	-	3	1	-	1	1	1	0	1	1	-	1	0	1	2	-
Kriege, Unruhen, Terror in der Welt allgemein	1	0	2	-	-	1	1	1	1	3	-	1	-	2	2	1	0
Familienpolitik, Kinderbetreuung, Betreuungsgeld	1	1	-	1	1	-	0	-	1	-	1	1	0	1	-	1	1
Auseinandersetzung mit dem Islam / Angst vor Islamisierung (z.B. Burka-Verbot)	1	1	0	-	-	0	2	-	1	-	1	0	0	1	2	-	-
Energiepolitik	1	0	1	-	-	1	1	1	-	2	0	0	0	1	1	-	0

** Grundgesamtheit: Bevölkerung in Deutschland ab 14 Jahren **

Prozentwerte (senkrecht)

Frage: Wenn Sie jetzt einmal an die letzten Tage zurückdenken, welches Thema aus Politik, Wirtschaft und Gesellschaft hat Sie da persönlich am meisten beschäftigt?
2. Nennung (Offene Frage, bis zu 2 Nennungen)

	Gesamt	Deutschland		Alter in Jahren				Geschlecht		Schulabschluss			Berufstätig		monatl. HH-Netto-EK		
		West	Ost	14-34	35-49	50-64	65+	Männlich	Weiblich	Haupt-/Volksschule	Mittlere Reife/POS	Abitur/Fachhochschulreife	Ja	Nein	unter 1500	1500 bis unter 3000	3000 und mehr
Auseinandersetzung Seehofer / Merkel, CSU / CDU	0	1	0	1	-	0	0	0	1	-	-	2	1	0	2	-	0
Haushaltsdebatte im Bundestag	0	1	-	-	-	1	0	1	-	-	1	1	1	0	1	1	-
Außenpolitik gegenüber Russland	0	0	-	-	-	-	1	-	1	2	-	-	-	1	-	-	-
Ukraine-Krise	0	0	-	1	-	-	-	1	-	-	-	1	1	-	-	1	-
Klimawandel, globale Erwärmung, CO2-Ausstoß	0	0	0	-	-	1	-	0	0	-	-	1	0	-	0	-	0
Außenpolitik der Regierung	0	0	-	-	-	1	-	-	0	-	0	-	0	-	-	-	1
Rechtsextremismus, -terrorismus, Ausländerfeindlichkeit, Debatte um NPD	0	0	0	-	-	-	1	-	0	-	-	0	-	0	0	-	0
Steigende Mietpreise, Wohnungsnot in Städten, Einführung "Mietpreisbremse"	0	0	-	-	-	-	0	0	-	-	-	0	-	0	-	0	-
ZUSAMMENFASSUNG: Flüchtlinge / Zuwanderung / Übergriffe	23	23	25	31	22	21	18	23	23	22	22	28	22	25	23	20	23
ZUSAMMENFASSUNG: Terror, -anschläge, -bedrohung	6	6	5	3	3	8	9	5	7	10	5	5	5	7	7	6	6
ZUSAMMENFASSUNG: Kriege / Unruhen in der Welt	3	3	4	3	1	4	5	3	3	6	3	3	3	4	5	4	3
Sonstiges	9	9	9	5	13	10	9	7	11	9	11	6	9	9	11	6	11
Weiß nicht	-	-	-	-	-	-	-	-	-	-	-	-	-	-	-	-	-
Keine Angabe	-	-	-	-	-	-	-	-	-	-	-	-	-	-	-	-	-
Summe	100	100	100	100	100	100	100	100	100	100	100	100	100	100	100	100	100

** Grundgesamtheit: Bevölkerung in Deutschland ab 14 Jahren **

Prozentwerte (senkrecht)

ThemenMonitor - KW 36/2016

Frage: Wenn Sie jetzt einmal an die letzten Tage zurückdenken, welches Thema aus Politik, Wirtschaft und Gesellschaft hat Sie da persönlich am meisten beschäftigt?
2. Nennung (Offene Frage, bis zu 2 Nennungen)

	Gesamt	Parteipräferenz (Wahlberechtigte ab 18 Jahren)								
		CDU/ CSU	SPD	Linke	B90/ Grüne	FDP	AfD	Sonstige	Nicht/ ungültig wählen	Weiß noch nicht
Basis ungewichtet	1002	156	166	52	80	30	85	21	60	254
BASIS: Befragte mit 2. Nennung										
Flüchtlingsströme / Europäische Einwanderungspolitik	20	28	20	13	25	10	19	13	-	16
Landtagswahlen Berlin, Mecklenburg-Vorpommern	6	5	5	9	12	10	5	12	-	4
Politische Situation in der Türkei allgemein, Militärputsch	6	2	10	2	3	-	2	10	6	7
Rentenpolitik, Altersvorsorge	4	-	-	-	3	8	9	-	5	10
Steuerpolitik, Finanzpolitik	4	4	3	-	2	-	9	13	6	6
Entwicklung der AfD, Parteitag, -programm	4	2	4	10	8	18	2	-	-	4
Ausländer in Deutschland, Zuwanderungs-, Asylpolitik	3	-	0	6	-	8	4	11	11	5
Gegenwärtige Politik, Parteien und Politiker in Deutschland allgemein	3	8	-	-	-	6	3	-	1	5
Angela Merkel als Bundeskanzlerin, Auftritte allgemein	3	5	5	11	-	9	3	-	-	2
Gesundheitspolitik, -reform, Krankenkassen	3	3	-	12	3	-	3	-	16	-
Bürgerkrieg im Irak und Syrien / Terrorgruppe "IS" / Russlands Eingreifen in Syrien	2	2	4	-	6	-	1	-	-	3
Allgemeine Wirtschaftslage	2	2	3	-	4	-	-	-	-	4
Sozialabbau, Soziale Ungerechtigkeiten	2	-	4	6	3	-	2	4	-	3
Skandale bei VW z.B. Abgasaffäre, Streit mit Zulieferern	2	-	2	-	6	-	-	-	5	3
Freihandelsabkommen zwischen EU und USA, TTIP, CETA	2	6	1	7	2	-	1	-	-	2
Wahlen in den USA / Vorwahlen	2	3	1	6	2	12	-	-	-	-
G20 Gipfel	2	1	5	2	2	-	-	-	-	1
Olympische Spiele	1	3	5	-	-	-	-	-	-	1
Arbeitslosigkeit / Arbeitsmarktpolitik	1	2	0	-	3	-	2	-	6	1
Umwelt- und Naturkatastrophen	1	-	1	-	-	-	4	-	-	-
EU-Politik allgemein	1	-	2	-	-	2	-	-	6	2
Umweltpolitik/ -schutz	1	-	0	-	-	-	4	22	-	1
Debatte um EU-Austritt Großbritanniens / Referendum	1	4	1	-	1	-	-	-	-	1
Terroranschläge / Anschläge in Würzburg, München, Ansbach	1	2	1	-	-	-	-	-	10	0
Verhandlungen mit der Türkei, Verhalten der türkischen Regierung	1	3	-	-	2	-	3	-	1	1
Bildungspolitik, Pisa-Studie	1	1	2	-	-	-	-	3	2	2
Innere Sicherheit, Kriminalität, Bekämpfung Terrorismus	1	5	0	-	-	-	1	-	-	1
Neuregelung Arbeitslosengeld, Arbeitslosenhilfe, Hartz IV	1	-	-	-	-	-	-	-	-	1
Politikverdrossenheit, Inkompetenz, Verlogenheit, Korruption von Politikern	1	-	2	2	-	11	1	-	-	-
Infrastruktur in Deutschland - Probleme, Projekte	1	-	-	-	3	-	5	-	-	-
Verteidigungspolitik, Bundeswehr, Ausrüstungsprobleme	1	-	3	4	-	-	-	-	-	-
Kriege, Unruhen, Terror in der Welt allgemein	1	1	0	5	-	-	-	-	-	1
Familienpolitik, Kinderbetreuung, Betreuungsgeld	1	-	-	-	2	-	1	-	-	-
Auseinandersetzung mit dem Islam / Angst vor Islamisierung (z.B. Burka-Verbot)	1	-	1	-	-	-	-	-	-	2
Energiepolitik	1	-	-	-	-	-	3	-	-	1

** Grundgesamtheit: Bevölkerung in Deutschland ab 14 Jahren **

Prozentwerte (senkrecht)

Frage: Wenn Sie jetzt einmal an die letzten Tage zurückdenken, welches Thema aus Politik, Wirtschaft und Gesellschaft hat Sie da persönlich am meisten beschäftigt?
2. Nennung (Offene Frage, bis zu 2 Nennungen)

	Gesamt	Parteipräferenz (Wahlberechtigte ab 18 Jahren)								
		CDU/ CSU	SPD	Linke	B90/ Grüne	FDP	AfD	Sonstige	Nicht/ ungültig wählen	Weiß noch nicht
Auseinandersetzung Seehofer / Merkel, CSU / CDU	0	0	-	7	-	2	-	-	-	-
Haushaltsdebatte im Bundestag	0	-	2	-	-	2	1	-	-	-
Außenpolitik gegenüber Russland	0	-	-	-	-	-	-	-	-	1
Ukraine-Krise	0	-	-	-	-	-	-	-	-	1
Klimawandel, globale Erwärmung, CO2-Ausstoß	0	-	0	-	-	-	-	-	-	0
Außenpolitik der Regierung	0	-	-	-	2	-	-	-	-	-
Rechtsextremismus, -terrorismus, Ausländerfeindlichkeit, Debatte um NPD	0	-	-	-	2	-	-	-	-	-
Steigende Mietpreise, Wohnungsnot in Städten, Einführung "Mietpreisbremse"	0	-	-	-	-	-	1	-	-	-
ZUSAMMENFASSUNG: Flüchtlinge / Zuwanderung / Übergriffe	23	28	20	20	25	18	23	24	11	21
ZUSAMMENFASSUNG: Terror, -anschläge, -bedrohung	6	10	8	5	6	-	1	-	10	7
ZUSAMMENFASSUNG: Kriege / Unruhen in der Welt	3	3	5	5	6	-	1	-	-	5
Sonstiges	9	8	11	-	3	2	14	13	25	8
Weiß nicht	-	-	-	-	-	-	-	-	-	-
Keine Angabe	-	-	-	-	-	-	-	-	-	-
Summe	100	100	100	100	100	100	100	100	100	100

** Grundgesamtheit: Bevölkerung in Deutschland ab 14 Jahren **

Prozentwerte (senkrecht)

ThemenMonitor - KW 36/2016

Fehlertoleranztabelle


Lesebeispiel: In einer Stichprobe von 1000 Personen sei ein Anteil von 20% für ein Merkmal ermittelt worden.

Dann liegt der wahre Wert der Grundgesamtheit mit 95%iger Wahrscheinlichkeit im Intervall $20\% \pm 2,5\%$ also zwischen 17,5% und 22,5%.

Die Tabelle basiert auf der Formel für das Konfidenzintervall bei Zufallsstichproben mit großen Grundgesamtheiten: $K(p,n) \approx 1,96 \sqrt{p(1-p)/n}$

In Feldern mit '---' beträgt das Konfidenzintervall mehr als die Hälfte des Anteils und obige Formel ist nicht mehr anwendbar.

Größe der Stichprobe n=	Anteilswerte in der Stichprobe																		
	1%	2%	3%	4%	5%	10%	15%	20%	25%	30%	35%	40%	45%	50%	60%	70%	80%	90%	95%
100	---	---	---	---	---	---	7,0%	7,8%	8,5%	9,0%	9,3%	9,6%	9,8%	9,8%	9,6%	9,0%	7,8%	---	---
200	---	---	---	---	---	4,2%	4,9%	5,5%	6,0%	6,4%	6,6%	6,8%	6,9%	6,9%	6,8%	6,4%	5,5%	4,2%	---
300	---	---	---	---	2,5%	3,4%	4,0%	4,5%	4,9%	5,2%	5,4%	5,5%	5,6%	5,7%	5,5%	5,2%	4,5%	3,4%	2,5%
400	---	---	---	1,9%	2,1%	2,9%	3,5%	3,9%	4,2%	4,5%	4,7%	4,8%	4,9%	4,9%	4,8%	4,5%	3,9%	2,9%	2,1%
500	---	---	---	1,7%	1,9%	2,6%	3,1%	3,5%	3,8%	4,0%	4,2%	4,3%	4,4%	4,4%	4,3%	4,0%	3,5%	2,6%	1,9%
600	---	---	1,4%	1,6%	1,7%	2,4%	2,9%	3,2%	3,5%	3,7%	3,8%	3,9%	4,0%	4,0%	3,9%	3,7%	3,2%	2,4%	1,7%
700	---	---	1,3%	1,5%	1,6%	2,2%	2,6%	3,0%	3,2%	3,4%	3,5%	3,6%	3,7%	3,7%	3,6%	3,4%	3,0%	2,2%	1,6%
800	---	1,0%	1,2%	1,4%	1,5%	2,1%	2,5%	2,8%	3,0%	3,2%	3,3%	3,4%	3,4%	3,5%	3,4%	3,2%	2,8%	2,1%	1,5%
900	---	0,9%	1,1%	1,3%	1,4%	2,0%	2,3%	2,6%	2,8%	3,0%	3,1%	3,2%	3,3%	3,3%	3,2%	3,0%	2,6%	2,0%	1,4%
1000	---	0,9%	1,1%	1,2%	1,4%	1,9%	2,2%	2,5%	2,7%	2,8%	3,0%	3,0%	3,1%	3,1%	3,0%	2,8%	2,5%	1,9%	1,4%
1100	---	0,8%	1,0%	1,2%	1,3%	1,8%	2,1%	2,4%	2,6%	2,7%	2,8%	2,9%	2,9%	3,0%	2,9%	2,7%	2,4%	1,8%	1,3%
1200	---	0,8%	1,0%	1,1%	1,2%	1,7%	2,0%	2,3%	2,5%	2,6%	2,7%	2,8%	2,8%	2,8%	2,8%	2,6%	2,3%	1,7%	1,2%
1300	---	0,8%	0,9%	1,1%	1,2%	1,6%	1,9%	2,2%	2,4%	2,5%	2,6%	2,7%	2,7%	2,7%	2,7%	2,5%	2,2%	1,6%	1,2%
1400	---	0,7%	0,9%	1,0%	1,1%	1,6%	1,9%	2,1%	2,3%	2,4%	2,5%	2,6%	2,6%	2,6%	2,6%	2,4%	2,1%	1,6%	1,1%
1500	---	0,7%	0,9%	1,0%	1,1%	1,5%	1,8%	2,0%	2,2%	2,3%	2,4%	2,5%	2,5%	2,5%	2,5%	2,3%	2,0%	1,5%	1,1%
1600	0,5%	0,7%	0,8%	1,0%	1,1%	1,5%	1,7%	2,0%	2,1%	2,2%	2,3%	2,4%	2,4%	2,5%	2,4%	2,2%	2,0%	1,5%	1,1%
1700	0,5%	0,7%	0,8%	0,9%	1,0%	1,4%	1,7%	1,9%	2,1%	2,2%	2,3%	2,3%	2,4%	2,4%	2,3%	2,2%	1,9%	1,4%	1,0%
1800	0,5%	0,6%	0,8%	0,9%	1,0%	1,4%	1,6%	1,8%	2,0%	2,1%	2,2%	2,3%	2,3%	2,3%	2,3%	2,1%	1,8%	1,4%	1,0%
1900	0,4%	0,6%	0,8%	0,9%	1,0%	1,3%	1,6%	1,8%	1,9%	2,1%	2,1%	2,2%	2,2%	2,2%	2,2%	2,1%	1,8%	1,3%	1,0%
2000	0,4%	0,6%	0,7%	0,9%	1,0%	1,3%	1,6%	1,8%	1,9%	2,0%	2,1%	2,1%	2,2%	2,2%	2,1%	2,0%	1,8%	1,3%	1,0%
2500	0,4%	0,5%	0,7%	0,8%	0,9%	1,2%	1,4%	1,6%	1,7%	1,8%	1,9%	1,9%	2,0%	2,0%	1,9%	1,8%	1,6%	1,2%	0,9%
3000	0,4%	0,5%	0,6%	0,7%	0,8%	1,1%	1,3%	1,4%	1,5%	1,6%	1,7%	1,8%	1,8%	1,8%	1,8%	1,6%	1,4%	1,1%	0,8%
4000	0,3%	0,4%	0,5%	0,6%	0,7%	0,9%	1,1%	1,2%	1,3%	1,4%	1,5%	1,5%	1,5%	1,5%	1,5%	1,4%	1,2%	0,9%	0,7%
5000	0,3%	0,4%	0,5%	0,5%	0,6%	0,8%	1,0%	1,1%	1,2%	1,3%	1,3%	1,4%	1,4%	1,4%	1,4%	1,3%	1,1%	0,8%	0,6%
6000	0,3%	0,4%	0,4%	0,5%	0,6%	0,8%	0,9%	1,0%	1,1%	1,2%	1,2%	1,2%	1,3%	1,3%	1,2%	1,2%	1,0%	0,8%	0,6%
8000	0,2%	0,3%	0,4%	0,4%	0,5%	0,7%	0,8%	0,9%	0,9%	1,0%	1,0%	1,1%	1,1%	1,1%	1,1%	1,0%	0,9%	0,7%	0,5%
10000	0,2%	0,3%	0,3%	0,4%	0,4%	0,6%	0,7%	0,8%	0,8%	0,9%	0,9%	1,0%	1,0%	1,0%	1,0%	0,9%	0,8%	0,6%	0,4%
11000	0,2%	0,3%	0,3%	0,4%	0,4%	0,6%	0,7%	0,7%	0,8%	0,9%	0,9%	0,9%	0,9%	0,9%	0,9%	0,9%	0,7%	0,6%	0,4%
20000	0,1%	0,2%	0,2%	0,3%	0,3%	0,4%	0,5%	0,6%	0,6%	0,6%	0,7%	0,7%	0,7%	0,7%	0,7%	0,6%	0,6%	0,4%	0,3%
25000	0,1%	0,2%	0,2%	0,2%	0,3%	0,4%	0,4%	0,5%	0,5%	0,6%	0,6%	0,6%	0,6%	0,6%	0,6%	0,6%	0,5%	0,4%	0,3%
30000	0,1%	0,2%	0,2%	0,2%	0,2%	0,3%	0,4%	0,5%	0,5%	0,5%	0,5%	0,5%	0,6%	0,6%	0,6%	0,5%	0,5%	0,3%	0,2%



ThemenMonitor – KW 37 / 2016

Eine Studie von infratest dimap für das Bundespresseamt / BPA

Tabellarische Übersichten

317100300

Untersuchungsanlage

Grundgesamtheit:	Bevölkerung in Deutschland ab 14 Jahren	
Stichprobe:	Repräsentative Zufallsauswahl / Dual-Frame	
Erhebungsverfahren:	Telefoninterviews (CATI)	
Fallzahl:	1.010 Befragte	
Erhebungszeitraum:	12. bis 13. September 2016	
Fehlertoleranz:	1,4 ¹ bis 3,1 ² Prozentpunkte	
Institut:	Infratest dimap / www.infratest-dimap.de	
Ihre Ansprechpartner:	Michael Kunert	☎ +49 (0)30 533 22-154 ✉ michael.kunert@infratest-dimap.de
	Irina Roth	☎ +49 (0)30 533 22-112 ✉ irina.roth@infratest-dimap.de

¹bei einem Anteilswert von 5%

²bei einem Anteilswert von 50%

Inhaltsverzeichnis

Frage: Wenn Sie jetzt einmal an die letzten Tage zurückdenken, welches Thema aus Politik, Wirtschaft und Gesellschaft hat Sie da persönlich am meisten beschäftigt?	
Zusammenfassung 1. + 2. Nennung (Offene Frage, bis zu 2 Nennungen)	1
Frage:(Kopf 2)	3
Frage: Wenn Sie jetzt einmal an die letzten Tage zurückdenken, welches Thema aus Politik, Wirtschaft und Gesellschaft hat Sie da persönlich am meisten beschäftigt?	
1. Nennung (Offene Frage, bis zu 2 Nennungen)	5
Frage:(Kopf 2)	7
Frage: Wenn Sie jetzt einmal an die letzten Tage zurückdenken, welches Thema aus Politik, Wirtschaft und Gesellschaft hat Sie da persönlich am meisten beschäftigt?	
2. Nennung (Offene Frage, bis zu 2 Nennungen)	9
Frage:(Kopf 2)	11
Fehlertoleranztafel	13

ThemenMonitor - KW 37/2016

Frage: Wenn Sie jetzt einmal an die letzten Tage zurückdenken, welches Thema aus Politik, Wirtschaft und Gesellschaft hat Sie da persönlich am meisten beschäftigt?
Zusammenfassung 1. + 2. Nennung (Offene Frage, bis zu 2 Nennungen)

	Gesamt	Deutschland		Alter in Jahren				Geschlecht		Schulabschluss			Berufstätig		monatl. HH-Netto-EK		
		West	Ost	14-34	35-49	50-64	65+	Männlich	Weiblich	Haupt-/Volks-schule	Mittlere Reife/ POS	Abitur/ Fachhoch-schulreife	Ja	Nein	unter 1500	1500 bis unter 3000	3000 und mehr
Basis ungewichtet	1010	795	215	165	194	345	306	524	486	196	323	457	556	453	142	351	330
Zusammenfassung 1. + 2. Nennung																	
Flüchtlingsströme / Europäische Einwanderungspolitik	41	44	31	36	44	44	42	39	44	39	44	43	44	38	39	43	46
Ausländer in Deutschland, Zuwanderungs-, Asylpolitik	10	10	11	8	10	14	10	11	10	12	10	10	10	10	12	10	9
Wahlen in den USA / Vorwahlen	6	6	3	8	9	4	2	4	7	2	4	12	7	4	2	4	8
Rentenpolitik, Altersvorsorge	6	4	10	1	4	10	7	5	6	6	6	4	5	6	11	7	3
Bürgerkrieg im Irak und Syrien / Terrorgruppe "IS" / Russlands Eingreifen in Syrien	5	6	4	4	8	6	5	5	6	5	7	5	6	5	4	6	6
Landtagswahlen Berlin, Mecklenburg-Vorpommern	5	4	8	7	7	5	2	5	5	1	5	8	6	4	3	6	7
Auseinandersetzung Seehofer / Merkel, CSU / CDU	5	5	3	2	5	6	6	5	4	4	4	5	5	5	4	4	6
Entwicklung der AfD, Parteitag, -programm	4	5	2	4	6	4	4	6	3	2	5	6	5	4	6	2	6
Kriege, Unruhen, Terror in der Welt allgemein	3	2	7	3	3	3	3	3	3	4	3	2	3	3	3	4	2
Gegenwärtige Politik, Parteien und Politiker in Deutschland allgemein	3	3	4	3	3	2	4	3	3	3	3	2	2	4	2	3	2
Steuerpolitik, Finanzpolitik	3	3	3	1	4	5	2	2	3	2	4	3	4	1	2	2	5
Politische Situation in der Türkei allgemein, Militärputsch	3	3	2	4	3	2	2	3	2	2	3	4	3	3	0	2	5
Bildungspolitik, Pisa-Studie	2	2	2	2	3	2	2	1	3	0	2	4	3	1	3	1	4
Allgemeine Wirtschaftslage	2	2	3	1	1	2	3	3	1	2	2	1	2	2	2	2	2
Auseinandersetzung mit dem Islam / Angst vor Islamisierung (z.B. Burka-Verbot)	2	2	2	2	2	1	2	2	2	2	2	2	1	2	2	2	2
Kinderarmut in Deutschland	2	2	3	-	-	3	4	2	2	2	2	1	1	3	1	2	1
Innere Sicherheit, Kriminalität, Bekämpfung Terrorismus	2	1	3	1	0	1	4	2	1	3	1	2	1	3	-	2	0
Angela Merkel als Bundeskanzlerin, Auftritte allgemein	2	2	0	2	2	2	0	1	3	2	1	1	2	2	3	1	1
Freihandelsabkommen zwischen EU und USA, TTIP, CETA	2	2	2	3	2	0	1	2	1	-	2	2	2	1	2	1	1
EU-Politik allgemein	2	2	1	0	4	2	1	2	1	2	1	2	2	1	1	1	3
Terroranschläge in den USA: 11.09.2001, Jahrestag, Reaktionen	1	2	0	3	-	1	1	1	2	-	1	1	1	2	1	1	1
Kommunalwahl Niedersachsen	1	1	-	2	1	1	1	2	1	0	1	2	1	1	0	2	1
Gesundheitspolitik, -reform, Krankenkassen	1	1	1	0	-	1	2	1	1	1	1	1	0	2	2	0	-
Familienpolitik, Kinderbetreuung, Betreuungsgeld	1	1	0	2	1	1	-	1	1	1	1	2	1	1	-	2	-
Politikverdrossenheit, Inkompetenz, Verlogenheit, Korruption von Politikern	1	1	1	-	-	1	3	1	0	1	1	1	1	1	1	1	1
Arbeitslosigkeit / Arbeitsmarktpolitik	1	1	1	-	1	1	1	1	1	1	1	1	1	1	1	0	2
Terroranschläge / Anschläge in Würzburg, München, Ansbach	1	1	0	-	1	1	1	1	1	1	1	0	1	1	1	1	1
Außenpolitik gegenüber Russland	1	0	1	1	0	1	1	1	0	-	0	2	1	1	1	0	1
Zinspolitik der Europäischen Zentralbank, EZB	1	0	1	-	1	1	1	0	1	0	1	0	1	0	1	1	1
Debatte um EU-Austritt Großbritanniens / Referendum	1	1	0	1	0	0	1	1	0	0	-	2	1	0	-	0	1
Umweltpolitik/ -schutz	1	1	-	-	-	1	1	0	1	1	1	0	1	0	0	0	0
Armut in Deutschland, Arm-Reich-Gefälle, Unterschichten-Debatte	0	0	1	-	-	1	1	1	0	-	1	1	0	1	2	-	1
Steigende Mietpreise, Wohnungsnot in Städten, Einführung "Mietpreisbremse"	0	0	1	1	-	1	0	1	0	0	0	0	0	1	1	0	1
Sozialabbau, Soziale Ungerechtigkeiten	0	0	1	-	-	0	2	0	1	1	0	1	0	1	2	0	0
Außenpolitik der Regierung	0	0	0	0	1	-	1	0	1	-	0	1	0	0	1	0	1

** Grundgesamtheit: Bevölkerung in Deutschland ab 14 Jahren **

Prozentwerte (senkrecht)

Frage: Wenn Sie jetzt einmal an die letzten Tage zurückdenken, welches Thema aus Politik, Wirtschaft und Gesellschaft hat Sie da persönlich am meisten beschäftigt?
Zusammenfassung 1. + 2. Nennung (Offene Frage, bis zu 2 Nennungen)

	Gesamt	Deutschland		Alter in Jahren				Geschlecht		Schulabschluss			Berufstätig		monatl. HH-Netto-EK		
		West	Ost	14-34	35-49	50-64	65+	Männlich	Weiblich	Haupt-/Volksschule	Mittlere Reife/POS	Abitur/Fachhochschulreife	Ja	Nein	unter 1500	1500 bis unter 3000	3000 und mehr
G20 Gipfel	0	0	1	2	-	0	-	1	-	1	-	0	0	1	-	1	-
Aktienkurse, Entwicklungen an der Börse	0	0	1	0	-	1	1	1	-	-	1	0	0	0	1	1	0
Bundestagswahl, Wahlkampf	0	0	0	0	1	-	0	0	1	-	1	1	1	0	-	0	1
Olympische Spiele	0	0	1	1	-	0	0	0	1	-	-	1	0	0	1	-	1
Infrastruktur in Deutschland - Probleme, Projekte	0	0	0	0	-	0	1	0	0	-	0	1	0	1	-	0	1
Energiepolitik	0	0	0	0	-	0	0	1	-	1	-	1	0	0	-	0	1
Wetter, Unwetter in Deutschland	0	0	1	0	-	1	0	0	0	-	0	1	0	0	0	0	0
Rechtsextremismus, -terrorismus, Ausländerfeindlichkeit, Debatte um NPD	0	0	0	1	0	-	0	0	0	-	0	1	0	0	0	1	-
Skandale bei VW z.B. Abgasaffäre, Streit mit Zulieferern	0	0	1	-	0	0	0	0	0	-	0	0	0	0	1	-	0
ZUSAMMENFASSUNG: Flüchtlinge / Zuwanderung / Übergriffe	52	54	42	44	54	57	52	49	54	51	54	53	54	48	51	53	55
ZUSAMMENFASSUNG: Terror, -anschläge, -bedrohung	12	11	17	10	13	12	14	12	12	13	12	12	11	14	9	15	11
ZUSAMMENFASSUNG: Kriege / Unruhen in der Welt	8	8	11	7	11	9	7	8	9	8	9	7	8	8	7	10	9
Sonstiges	6	6	6	7	4	6	8	7	6	7	5	7	5	8	6	8	4
Weiß nicht	9	8	11	12	10	9	6	9	10	12	9	5	9	9	15	7	8
Keine Angabe	6	7	6	12	3	3	7	7	6	11	6	4	6	7	4	8	3
Summe	145	144	146	137	147	149	146	145	144	134	144	155	146	143	142	145	150

** Grundgesamtheit: Bevölkerung in Deutschland ab 14 Jahren **

Prozentwerte (senkrecht)

ThemenMonitor - KW 37/2016

Frage: Wenn Sie jetzt einmal an die letzten Tage zurückdenken, welches Thema aus Politik, Wirtschaft und Gesellschaft hat Sie da persönlich am meisten beschäftigt?
Zusammenfassung 1. + 2. Nennung (Offene Frage, bis zu 2 Nennungen)

	Gesamt	Parteipräferenz (Wahlberechtigte ab 18 Jahren)								
		CDU/ CSU	SPD	Linke	B90/ Grüne	FDP	AfD	Sonstige	Nicht/ ungültig wählen	Weiß noch nicht
Basis ungewichtet	1010	206	152	48	104	30	70	26	40	231
Zusammenfassung 1. + 2. Nennung										
Flüchtlingsströme / Europäische Einwanderungspolitik	41	48	44	32	41	37	47	64	31	41
Ausländer in Deutschland, Zuwanderungs-, Asylpolitik	10	10	7	10	11	15	23	9	15	11
Wahlen in den USA / Vorwahlen	6	3	12	9	9	2	-	7	4	5
Rentenpolitik, Altersvorsorge	6	4	7	5	7	19	8	-	4	6
Bürgerkrieg im Irak und Syrien / Terrorgruppe "IS" / Russlands Eingreifen in Syrien	5	7	5	5	9	-	5	-	12	4
Landtagswahlen Berlin, Mecklenburg-Vorpommern	5	5	6	6	8	4	4	-	-	6
Auseinandersetzung Seehofer / Merkel, CSU / CDU	5	7	4	4	13	2	2	2	5	4
Entwicklung der AfD, Parteitag, -programm	4	7	5	10	7	9	-	-	9	2
Kriege, Unruhen, Terror in der Welt allgemein	3	2	3	9	1	-	2	4	2	4
Gegenwärtige Politik, Parteien und Politiker in Deutschland allgemein	3	2	1	4	0	4	0	4	-	6
Steuerpolitik, Finanzpolitik	3	5	3	8	2	4	0	-	1	3
Politische Situation in der Türkei allgemein, Militärputsch	3	4	5	5	1	-	5	6	4	1
Bildungspolitik, Pisa-Studie	2	1	1	4	1	11	2	2	-	4
Allgemeine Wirtschaftslage	2	2	3	1	0	1	5	-	-	2
Auseinandersetzung mit dem Islam / Angst vor Islamisierung (z.B. Burka-Verbot)	2	1	2	-	1	15	5	6	3	1
Kinderarmut in Deutschland	2	2	1	5	1	1	4	-	1	3
Innere Sicherheit, Kriminalität, Bekämpfung Terrorismus	2	2	2	3	1	-	4	-	1	2
Angela Merkel als Bundeskanzlerin, Auftritte allgemein	2	1	3	-	-	-	3	-	-	2
Freihandelsabkommen zwischen EU und USA, TTIP, CETA	2	1	1	2	2	-	2	10	4	1
EU-Politik allgemein	2	3	-	1	2	1	2	-	-	3
Terroranschläge in den USA: 11.09.2001, Jahrestag, Reaktionen	1	1	0	-	-	-	-	-	-	1
Kommunalwahl Niedersachsen	1	2	1	1	1	-	-	4	-	1
Gesundheitspolitik, -reform, Krankenkassen	1	1	1	-	2	6	2	-	-	1
Familienpolitik, Kinderbetreuung, Betreuungsgeld	1	-	0	3	-	-	4	5	-	1
Politikverdrossenheit, Inkompetenz, Verlogenheit, Korruption von Politikern	1	1	0	-	4	-	1	-	3	1
Arbeitslosigkeit / Arbeitsmarktpolitik	1	1	1	-	-	2	0	-	2	1
Terroranschläge / Anschläge in Würzburg, München, Ansbach	1	1	0	-	1	6	4	-	-	0
Außenpolitik gegenüber Russland	1	0	0	1	0	9	1	1	3	0
Zinspolitik der Europäischen Zentralbank, EZB	1	1	0	-	-	1	1	-	-	1
Debatte um EU-Austritt Großbritanniens / Referendum	1	1	1	-	0	2	-	7	-	0
Umweltpolitik/ -schutz	1	0	1	-	0	-	2	-	-	1
Armut in Deutschland, Arm-Reich-Gefälle, Unterschichten-Debatte	0	1	0	-	1	-	3	-	-	-
Steigende Mietpreise, Wohnungsnot in Städten, Einführung "Mietpreiskontrolle"	0	-	1	-	1	-	-	-	-	0
Sozialabbau, Soziale Ungerechtigkeiten	0	0	1	4	0	-	2	-	-	0
Außenpolitik der Regierung	0	1	1	-	-	-	-	-	-	0

** Grundgesamtheit: Bevölkerung in Deutschland ab 14 Jahren **

Prozentwerte (senkrecht)

Frage: Wenn Sie jetzt einmal an die letzten Tage zurückdenken, welches Thema aus Politik, Wirtschaft und Gesellschaft hat Sie da persönlich am meisten beschäftigt?
Zusammenfassung 1. + 2. Nennung (Offene Frage, bis zu 2 Nennungen)

	Gesamt	Parteipräferenz (Wahlberechtigte ab 18 Jahren)								
		CDU/ CSU	SPD	Linke	B90/ Grüne	FDP	AfD	Sonstige	Nicht/ ungültig wählen	Weiß noch nicht
G20 Gipfel	0	0	-	-	-	-	-	-	-	-
Aktienkurse, Entwicklungen an der Börse	0	-	-	3	-	-	-	3	-	1
Bundestagswahl, Wahlkampf	0	1	0	-	-	-	-	-	-	0
Olympische Spiele	0	-	1	-	-	-	-	-	-	1
Infrastruktur in Deutschland - Probleme, Projekte	0	0	1	-	1	3	-	-	-	0
Energiepolitik	0	-	1	-	-	1	-	-	-	0
Wetter, Unwetter in Deutschland	0	-	1	-	-	-	1	3	-	0
Rechtsextremismus, -terrorismus, Ausländerfeindlichkeit, Debatte um NPD	0	-	-	-	2	-	-	-	-	1
Skandale bei VW z.B. Abgasaffäre, Streit mit Zulieferern	0	-	2	-	0	-	-	-	-	0
ZUSAMMENFASSUNG: Flüchtlinge / Zuwanderung / Übergriffe	52	58	50	41	52	52	70	72	45	51
ZUSAMMENFASSUNG: Terror, -anschläge, -bedrohung	12	13	11	17	14	15	15	10	15	10
ZUSAMMENFASSUNG: Kriege / Unruhen in der Welt	8	10	8	14	10	-	6	4	14	7
Sonstiges	6	7	6	10	10	-	5	11	3	6
Weiß nicht	9	8	6	-	4	-	11	-	21	8
Keine Angabe	6	3	7	9	5	3	1	3	5	7
Summe	145	147	149	155	152	158	160	149	130	142

** Grundgesamtheit: Bevölkerung in Deutschland ab 14 Jahren **

Prozentwerte (senkrecht)

ThemenMonitor - KW 37/2016

Frage: Wenn Sie jetzt einmal an die letzten Tage zurückdenken, welches Thema aus Politik, Wirtschaft und Gesellschaft hat Sie da persönlich am meisten beschäftigt?
1. Nennung (Offene Frage, bis zu 2 Nennungen)

	Gesamt	Deutschland		Alter in Jahren				Geschlecht		Schulabschluss			Berufstätig		monatl. HH-Netto-EK		
		West	Ost	14-34	35-49	50-64	65+	Männlich	Weiblich	Haupt-/Volkschule	Mittlere Reife/POS	Abitur/Fachhochschulreife	Ja	Nein	unter 1500	1500 bis unter 3000	3000 und mehr
Basis ungewichtet	1010	795	215	165	194	345	306	524	486	196	323	457	556	453	142	351	330
1. Nennung																	
Flüchtlingsströme / Europäische Einwanderungspolitik	36	39	24	32	38	39	35	34	37	35	40	33	38	33	35	37	41
Ausländer in Deutschland, Zuwanderungs-, Asylpolitik	9	8	10	6	9	11	9	8	9	10	9	8	9	8	10	8	8
Landtagswahlen Berlin, Mecklenburg-Vorpommern	4	3	7	7	2	4	2	4	4	0	3	7	4	4	3	5	4
Bürgerkrieg im Irak und Syrien / Terrorgruppe "IS" / Russlands Eingreifen in Syrien	3	4	2	1	5	4	3	3	4	3	4	3	4	3	2	3	5
Auseinandersetzung Seehofer / Merkel, CSU / CDU	3	3	2	1	2	4	4	3	3	2	3	2	2	3	3	2	3
Entwicklung der AfD, Parteitag, -programm	3	3	1	3	3	2	2	3	2	1	2	4	3	2	3	1	2
Wahlen in den USA / Vorwahlen	2	3	1	3	4	2	1	3	2	1	2	5	3	2	2	2	3
Rentenpolitik, Altersvorsorge	2	2	5	1	2	3	3	1	3	2	3	2	2	2	4	3	1
Kriege, Unruhen, Terror in der Welt allgemein	2	1	5	2	2	1	3	2	1	2	2	2	2	2	2	3	1
Gegenwärtige Politik, Parteien und Politiker in Deutschland allgemein	2	1	4	2	2	1	2	2	2	3	2	1	1	3	2	2	1
Politische Situation in der Türkei allgemein, Militärputsch	2	2	1	2	3	1	1	2	2	2	1	3	2	1	-	1	3
Steuerpolitik, Finanzpolitik	1	1	1	-	2	1	1	1	1	1	2	0	1	1	1	1	2
Auseinandersetzung mit dem Islam / Angst vor Islamisierung (z.B. Burka-Verbot)	1	1	1	1	1	1	2	1	1	1	1	1	1	2	1	1	1
Freihandelsabkommen zwischen EU und USA, TTIP, CETA	1	1	2	2	1	0	1	1	1	-	1	1	1	1	1	0	1
Terroranschläge in den USA: 11.09.2001, Jahrestag, Reaktionen	1	1	-	3	-	1	-	1	1	-	1	1	1	1	1	0	1
Angela Merkel als Bundeskanzlerin, Auftritte allgemein	1	1	0	1	1	1	0	1	1	0	1	1	0	2	1	1	0
Kommunalwahl Niedersachsen	1	1	-	1	1	1	1	1	1	0	1	1	1	1	0	1	1
Kinderarmut in Deutschland	1	1	1	-	-	2	1	1	1	1	1	0	0	1	1	1	1
Bildungspolitik, Pisa-Studie	1	1	1	1	1	1	1	-	1	-	1	2	1	1	2	-	2
Innere Sicherheit, Kriminalität, Bekämpfung Terrorismus	1	0	3	1	0	0	2	1	0	1	0	1	0	1	-	0	0
EU-Politik allgemein	1	1	0	0	2	0	1	1	1	1	1	1	1	1	-	0	2
Allgemeine Wirtschaftslage	1	1	1	-	-	1	2	1	1	1	1	0	1	1	2	1	0
Politikverdrossenheit, Inkompetenz, Verlogenheit, Korruption von Politikern	0	0	1	-	-	0	2	1	0	1	0	1	0	1	-	1	1
Zinspolitik der Europäischen Zentralbank, EZB	0	0	1	-	1	0	1	0	1	0	1	0	0	0	1	0	1
Familienpolitik, Kinderbetreuung, Betreuungsgeld	0	0	-	0	0	1	-	0	0	1	-	1	0	0	-	1	-
Terroranschläge / Anschläge in Würzburg, München, Ansbach	0	0	-	-	0	0	1	0	0	-	1	0	0	1	-	0	1
Gesundheitspolitik, -reform, Krankenkassen	0	0	-	-	1	1	-	-	1	0	1	-	0	0	-	0	-
Arbeitslosigkeit / Arbeitsmarktpolitik	0	0	-	-	-	1	1	1	0	0	0	0	0	0	-	0	1
Debatte um EU-Austritt Großbritanniens / Referendum	0	0	0	1	-	-	0	1	-	-	-	1	0	0	-	0	1
Bundestagswahl, Wahlkampf	0	0	-	-	1	-	0	-	1	-	1	0	0	0	-	-	1
Energiepolitik	0	0	0	0	-	0	0	1	-	1	-	0	0	0	-	0	0
Steigende Mietpreise, Wohnungsnot in Städten, Einführung "Mietpreisbremse"	0	0	1	0	-	0	0	0	0	-	0	0	0	0	-	0	0
Rechtsextremismus, -terrorismus, Ausländerfeindlichkeit, Debatte um NPD	0	0	0	1	-	-	0	0	-	-	-	1	0	0	0	0	-
Außenpolitik der Regierung	0	0	0	0	-	-	0	-	0	-	0	0	0	0	1	-	0
Skandale bei VW z.B. Abgasaffäre, Streit mit Zulieferern	0	-	1	-	-	0	0	0	0	-	0	0	0	0	1	-	0

** Grundgesamtheit: Bevölkerung in Deutschland ab 14 Jahren **

Prozentwerte (senkrecht)

Frage: Wenn Sie jetzt einmal an die letzten Tage zurückdenken, welches Thema aus Politik, Wirtschaft und Gesellschaft hat Sie da persönlich am meisten beschäftigt?
1. Nennung (Offene Frage, bis zu 2 Nennungen)

	Gesamt	Deutschland		Alter in Jahren				Geschlecht		Schulabschluss			Berufstätig		monatl. HH-Netto-EK		
		West	Ost	14-34	35-49	50-64	65+	Männlich	Weiblich	Haupt-/Volkschule	Mittlere Reife/POS	Abitur/Fachhochschulreife	Ja	Nein	unter 1500	1500 bis unter 3000	3000 und mehr
Infrastruktur in Deutschland - Probleme, Projekte	0	0	0	0	-	-	0	0	0	-	-	1	-	0	-	0	1
Sozialabbau, Soziale Ungerechtigkeiten	0	-	1	-	-	0	0	0	0	0	-	0	0	0	1	0	-
Aktienkurse, Entwicklungen an der Börse	0	0	-	0	-	-	-	0	-	-	-	0	0	-	-	0	-
Olympische Spiele	0	-	0	-	-	0	0	0	0	-	-	0	-	0	0	-	-
Wetter, Unwetter in Deutschland	0	0	-	-	-	0	-	-	0	-	-	0	-	0	-	0	-
Außenpolitik gegenüber Russland	0	-	0	-	-	0	-	0	-	-	-	0	0	-	-	-	0
G20 Gipfel	0	0	-	-	-	0	-	0	-	-	-	0	0	-	-	0	-
ZUSAMMENFASSUNG: Flüchtlinge / Zuwanderung / Übergriffe	44	47	34	38	46	49	43	42	46	45	48	41	48	40	45	44	48
ZUSAMMENFASSUNG: Terror, -anschläge, -bedrohung	7	7	11	4	9	6	10	8	7	8	8	6	7	9	4	9	7
ZUSAMMENFASSUNG: Kriege / Unruhen in der Welt	5	5	7	3	7	5	6	6	5	6	6	4	5	5	3	7	6
Sonstiges	4	4	3	4	3	3	5	4	4	4	2	4	2	6	3	5	2
Weiß nicht	9	8	11	12	10	9	6	9	10	12	9	5	9	9	15	7	8
Keine Angabe	6	7	6	12	3	3	7	7	6	11	6	4	6	7	4	8	3
Summe	100	100	100	100	100	100	100	100	100	100	100	100	100	100	100	100	100

** Grundgesamtheit: Bevölkerung in Deutschland ab 14 Jahren **

Prozentwerte (senkrecht)

ThemenMonitor - KW 37/2016

Frage: Wenn Sie jetzt einmal an die letzten Tage zurückdenken, welches Thema aus Politik, Wirtschaft und Gesellschaft hat Sie da persönlich am meisten beschäftigt?
1. Nennung (Offene Frage, bis zu 2 Nennungen)

	Gesamt	Parteipräferenz (Wahlberechtigte ab 18 Jahren)								
		CDU/ CSU	SPD	Linke	B90/ Grüne	FDP	AfD	Sonstige	Nicht/ ungültig wählen	Weiß noch nicht
Basis ungewichtet	1010	206	152	48	104	30	70	26	40	231
1. Nennung										
Flüchtlingsströme / Europäische Einwanderungspolitik	36	41	38	15	36	34	43	52	28	36
Ausländer in Deutschland, Zuwanderungs-, Asylpolitik	9	8	5	8	9	14	19	9	11	9
Landtagswahlen Berlin, Mecklenburg-Vorpommern	4	2	6	6	5	4	-	-	-	4
Bürgerkrieg im Irak und Syrien / Terrorgruppe "IS" / Russlands Eingreifen in Syrien	3	6	3	5	6	-	4	-	4	2
Auseinandersetzung Seehofer / Merkel, CSU / CDU	3	4	2	3	3	2	1	-	1	3
Entwicklung der AfD, Parteitag, -programm	3	4	3	3	3	4	-	-	9	1
Wahlen in den USA / Vorwahlen	2	1	5	9	5	2	-	-	2	2
Rentenpolitik, Altersvorsorge	2	2	2	1	4	7	2	-	-	3
Kriege, Unruhen, Terror in der Welt allgemein	2	1	2	7	1	-	2	4	2	2
Gegenwärtige Politik, Parteien und Politiker in Deutschland allgemein	2	1	1	4	0	4	0	-	-	3
Politische Situation in der Türkei allgemein, Militärputsch	2	1	4	-	0	-	1	6	4	1
Steuerpolitik, Finanzpolitik	1	1	0	8	-	2	-	-	-	2
Auseinandersetzung mit dem Islam / Angst vor Islamisierung (z.B. Burka-Verbot)	1	1	2	-	-	9	3	-	3	0
Freihandelsabkommen zwischen EU und USA, TTIP, CETA	1	0	0	2	1	-	-	5	4	1
Terroranschläge in den USA: 11.09.2001, Jahrestag, Reaktionen	1	0	-	-	-	-	-	-	-	1
Angela Merkel als Bundeskanzlerin, Auftritte allgemein	1	1	2	-	-	-	3	-	-	-
Kommunalwahl Niedersachsen	1	1	1	1	1	-	-	4	-	1
Kinderarmut in Deutschland	1	0	0	5	1	-	1	-	1	1
Bildungspolitik, Pisa-Studie	1	0	-	2	1	6	-	2	-	2
Innere Sicherheit, Kriminalität, Bekämpfung Terrorismus	1	1	1	-	1	-	2	-	1	0
EU-Politik allgemein	1	1	-	-	1	-	-	-	-	1
Allgemeine Wirtschaftslage	1	-	1	-	0	1	3	-	-	1
Politikverdrossenheit, Inkompetenz, Verlogenheit, Korruption von Politikern	0	1	-	-	3	-	1	-	-	0
Zinspolitik der Europäischen Zentralbank, EZB	0	1	0	-	-	-	1	-	-	0
Familienpolitik, Kinderbetreuung, Betreuungsgeld	0	-	-	3	-	-	1	-	-	0
Terroranschläge / Anschläge in Würzburg, München, Ansbach	0	1	-	-	1	6	-	-	-	-
Gesundheitspolitik, -reform, Krankenkassen	0	1	-	-	1	-	-	-	-	1
Arbeitslosigkeit / Arbeitsmarktpolitik	0	-	1	-	-	2	0	-	2	-
Debatte um EU-Austritt Großbritanniens / Referendum	0	0	0	-	0	-	-	7	-	-
Bundestagswahl, Wahlkampf	0	1	0	-	-	-	-	-	-	-
Energiepolitik	0	-	1	-	-	1	-	-	-	0
Steigende Mietpreise, Wohnungsnot in Städten, Einführung "Mietpreisbremse"	0	-	1	-	-	-	-	-	-	0
Rechtsextremismus, -terrorismus, Ausländerfeindlichkeit, Debatte um NPD	0	-	-	-	0	-	-	-	-	1
Außenpolitik der Regierung	0	1	1	-	-	-	-	-	-	-
Skandale bei VW z.B. Abgasaffäre, Streit mit Zulieferern	0	-	1	-	0	-	-	-	-	0

** Grundgesamtheit: Bevölkerung in Deutschland ab 14 Jahren **

Prozentwerte (senkrecht)

Frage: Wenn Sie jetzt einmal an die letzten Tage zurückdenken, welches Thema aus Politik, Wirtschaft und Gesellschaft hat Sie da persönlich am meisten beschäftigt?
1. Nennung (Offene Frage, bis zu 2 Nennungen)

	Gesamt	Parteipräferenz (Wahlberechtigte ab 18 Jahren)								
		CDU/ CSU	SPD	Linke	B90/ Grüne	FDP	AfD	Sonstige	Nicht/ ungültig wählen	Weiß noch nicht
Infrastruktur in Deutschland - Probleme, Projekte	0	0	-	-	1	-	-	-	-	0
Sozialabbau, Soziale Ungerechtigkeiten	0	-	1	1	-	-	-	-	-	0
Aktienkurse, Entwicklungen an der Börse	0	-	-	-	-	-	-	3	-	-
Olympische Spiele	0	-	0	-	-	-	-	-	-	-
Wetter, Unwetter in Deutschland	0	-	-	-	-	-	-	-	-	0
Außenpolitik gegenüber Russland	0	-	-	1	-	-	-	-	-	-
G20 Gipfel	0	0	-	-	-	-	-	-	-	-
ZUSAMMENFASSUNG: Flüchtlinge / Zuwanderung / Übergriffe	44	49	42	24	45	47	62	60	39	46
ZUSAMMENFASSUNG: Terror, -anschläge, -bedrohung	7	9	7	12	9	15	10	4	10	5
ZUSAMMENFASSUNG: Kriege / Unruhen in der Welt	5	7	5	12	7	-	5	4	6	4
Sonstiges	4	6	2	6	4	-	1	6	3	3
Weiß nicht	9	8	6	-	4	-	11	-	21	8
Keine Angabe	6	3	7	9	5	3	1	3	5	7
Summe	100	100	100	100	100	100	100	100	100	100

** Grundgesamtheit: Bevölkerung in Deutschland ab 14 Jahren **

Prozentwerte (senkrecht)

ThemenMonitor - KW 37/2016

Frage: Wenn Sie jetzt einmal an die letzten Tage zurückdenken, welches Thema aus Politik, Wirtschaft und Gesellschaft hat Sie da persönlich am meisten beschäftigt?
2. Nennung (Offene Frage, bis zu 2 Nennungen)

	Gesamt	Deutschland		Alter in Jahren				Geschlecht		Schulabschluss			Berufstätig		monatl. HH-Netto-EK		
		West	Ost	14-34	35-49	50-64	65+	Männlich	Weiblich	Haupt-/Volksschule	Mittlere Reife/POS	Abitur/Fachhochschulreife	Ja	Nein	unter 1500	1500 bis unter 3000	3000 und mehr
Basis ungewichtet	1010	795	215	165	194	345	306	524	486	196	323	457	556	453	142	351	330
BASIS: Befragte mit 2. Nennung	496	382	114	66	90	181	159	264	232	71	145	268	278	218	71	169	177
Flüchtlingsströme / Europäische Einwanderungspolitik	13	12	15	10	14	12	15	11	15	12	10	17	12	13	9	14	11
Rentenpolitik, Altersvorsorge	7	7	10	2	4	13	9	8	7	11	8	3	6	8	16	8	4
Wahlen in den USA / Vorwahlen	7	7	5	12	11	5	2	4	10	3	4	11	8	5	-	4	11
Ausländer in Deutschland, Zuwanderungs-, Asylpolitik	5	5	3	6	2	6	5	7	2	8	3	5	3	7	6	5	3
Bürgerkrieg im Irak und Syrien / Terrorgruppe "IS" / Russlands Eingreifen in Syrien	4	5	3	5	5	5	3	4	5	4	5	5	4	6	5	6	3
Auseinandersetzung Seehofer / Merkel, CSU / CDU	4	5	1	2	7	4	4	5	4	6	3	5	5	3	3	3	6
Entwicklung der AfD, Parteitag, -programm	4	5	1	2	7	3	5	5	4	3	6	4	3	5	7	2	7
Steuerpolitik, Finanzpolitik	4	4	4	1	6	7	2	3	5	3	4	4	6	1	1	2	7
Landtagswahlen Berlin, Mecklenburg-Vorpommern	4	3	7	2	11	2	2	4	4	3	5	3	6	1	-	4	7
Bildungspolitik, Pisa-Studie	3	4	1	3	5	3	2	2	4	1	4	3	4	2	4	3	5
Allgemeine Wirtschaftslage	3	3	3	4	3	1	3	4	1	2	4	1	3	2	-	3	3
Kriege, Unruhen, Terror in der Welt allgemein	2	2	4	4	3	3	-	2	3	4	2	1	3	1	3	3	3
Politische Situation in der Türkei allgemein, Militärputsch	2	3	1	4	-	2	3	3	2	1	4	2	2	4	1	3	4
Gegenwärtige Politik, Parteien und Politiker in Deutschland allgemein	2	3	0	2	1	2	4	2	2	-	4	2	2	3	-	3	2
Kinderarmut in Deutschland	2	2	3	-	-	2	6	3	2	3	3	1	1	4	1	4	1
Innere Sicherheit, Kriminalität, Bekämpfung Terrorismus	2	3	0	1	-	2	5	2	2	6	1	2	1	4	-	4	0
Auseinandersetzung mit dem Islam / Angst vor Islamisierung (z.B. Burka-Verbot)	2	1	4	4	1	1	2	1	3	1	2	3	2	2	2	1	2
Angela Merkel als Bundeskanzlerin, Auftritte allgemein	2	2	-	3	2	2	0	0	4	5	2	1	3	1	5	-	1
EU-Politik allgemein	2	2	1	-	4	3	0	3	1	3	2	2	3	1	1	2	2
Freihandelsabkommen zwischen EU und USA, TTIP, CETA	1	2	1	2	3	-	0	2	1	-	1	2	2	1	2	2	-
Gesundheitspolitik, -reform, Krankenkassen	1	1	2	1	-	2	3	1	1	2	1	1	0	3	5	0	-
Außenpolitik gegenüber Russland	1	1	2	2	1	1	2	2	1	-	1	3	1	1	3	1	2
Umweltpolitik/ -schutz	1	2	-	-	-	2	2	0	2	2	1	1	1	1	1	1	0
Familienpolitik, Kinderbetreuung, Betreuungsgeld	1	1	0	4	1	0	-	2	0	-	1	2	1	1	-	3	-
Arbeitslosigkeit / Arbeitsmarktpolitik	1	1	3	-	3	1	1	1	2	2	2	0	1	1	1	-	2
Armut in Deutschland, Arm-Reich-Gefälle, Unterschichten-Debatte	1	1	2	-	-	2	2	1	1	-	1	1	0	2	4	-	1
Terroranschläge / Anschläge in Würzburg, München, Ansbach	1	1	1	-	2	1	1	2	0	2	1	0	1	1	1	1	-
Politikverdrossenheit, Inkompetenz, Verlogenheit, Korruption von Politikern	1	1	0	-	-	1	3	1	1	-	1	1	1	1	3	1	0
G20 Gipfel	1	0	3	4	-	-	-	2	-	2	-	-	-	2	-	2	-
Terroranschläge in den USA: 11.09.2001, Jahrestag, Reaktionen	1	1	0	2	-	0	1	0	2	-	1	0	0	2	1	1	-
Steigende Mietpreise, Wohnungsnot in Städten, Einführung "Mietpreisbremse"	1	0	2	2	-	0	1	1	1	1	0	0	0	2	1	-	0
Sozialabbau, Soziale Ungerechtigkeiten	1	1	0	-	-	0	3	1	1	1	1	1	0	1	3	0	1
Kommunalwahl Niedersachsen	1	1	-	3	-	0	-	1	-	-	0	2	0	1	-	1	0
Aktienkurse, Entwicklungen an der Börse	1	0	3	-	-	1	1	1	-	-	1	0	1	1	2	1	0
Olympische Spiele	1	0	2	2	-	0	-	0	1	-	-	2	1	0	1	-	2

** Grundgesamtheit: Bevölkerung in Deutschland ab 14 Jahren **

Prozentwerte (senkrecht)

Frage: Wenn Sie jetzt einmal an die letzten Tage zurückdenken, welches Thema aus Politik, Wirtschaft und Gesellschaft hat Sie da persönlich am meisten beschäftigt?
2. Nennung (Offene Frage, bis zu 2 Nennungen)

	Gesamt	Deutschland		Alter in Jahren				Geschlecht		Schulabschluss			Berufstätig		monatl. HH-Netto-EK		
		West	Ost	14-34	35-49	50-64	65+	Männlich	Weiblich	Haupt-/Volksschule	Mittlere Reife/POS	Abitur/Fachhochschulreife	Ja	Nein	unter 1500	1500 bis unter 3000	3000 und mehr
Außenpolitik der Regierung	1	1	-	-	2	-	1	0	1	-	1	1	1	1	-	1	1
Debatte um EU-Austritt Großbritanniens / Referendum	1	1	-	-	1	1	0	1	0	1	-	1	1	0	-	0	1
Wetter, Unwetter in Deutschland	1	0	1	1	-	1	0	0	1	-	1	1	0	1	0	1	
Zinspolitik der Europäischen Zentralbank, EZB	0	0	0	-	-	2	-	0	1	-	1	0	1	0	0	1	
Infrastruktur in Deutschland - Probleme, Projekte	0	0	0	-	-	1	1	0	0	-	0	0	0	0	-	0	
Skandale bei VW z.B. Abgasaffäre, Streit mit Zulieferern	0	0	-	-	1	-	-	0	-	-	0	-	0	-	-	1	
Bundestagswahl, Wahlkampf	0	-	1	1	-	-	-	0	-	-	-	1	0	-	-	1	
Rechtsextremismus, -terrorismus, Ausländerfeindlichkeit, Debatte um NPD	0	0	-	-	1	-	-	-	0	-	0	-	0	-	-	1	
Energiepolitik	0	0	-	-	-	-	0	0	-	-	-	0	-	0	-	0	
ZUSAMMENFASSUNG: Flüchtlinge / Zuwanderung / Übergriffe	17	17	17	16	15	17	20	18	17	20	13	22	15	20	15	19	15
ZUSAMMENFASSUNG: Terror, -anschläge, -bedrohung	12	12	13	15	11	12	11	10	14	17	12	10	11	14	11	15	7
ZUSAMMENFASSUNG: Kriege / Unruhen in der Welt	7	7	8	9	8	7	3	5	8	8	7	6	7	7	8	9	5
Sonstiges	6	6	6	8	2	6	6	6	5	7	6	5	6	5	7	6	5
Weiß nicht	-	-	-	-	-	-	-	-	-	-	-	-	-	-	-	-	-
Keine Angabe	-	-	-	-	-	-	-	-	-	-	-	-	-	-	-	-	-
Summe	100	100	100	100	100	100	100	100	100	100	100	100	100	100	100	100	100

** Grundgesamtheit: Bevölkerung in Deutschland ab 14 Jahren **

Prozentwerte (senkrecht)

ThemenMonitor - KW 37/2016

Frage: Wenn Sie jetzt einmal an die letzten Tage zurückdenken, welches Thema aus Politik, Wirtschaft und Gesellschaft hat Sie da persönlich am meisten beschäftigt?
2. Nennung (Offene Frage, bis zu 2 Nennungen)

	Gesamt	Parteipräferenz (Wahlberechtigte ab 18 Jahren)								
		CDU/ CSU	SPD	Linke	B90/ Grüne	FDP	AfD	Sonstige	Nicht/ ungültig wählen	Weiß noch nicht
Basis ungewichtet	1010	206	152	48	104	30	70	26	40	231
BASIS: Befragte mit 2. Nennung										
Flüchtlingsströme / Europäische Einwanderungspolitik	13	14	13	27	11	5	6	23	10	11
Rentenpolitik, Altersvorsorge	7	4	10	7	6	22	10	-	13	7
Wahlen in den USA / Vorwahlen	7	4	14	-	5	-	-	14	7	6
Ausländer in Deutschland, Zuwanderungs-, Asylpolitik	5	5	4	2	7	2	7	5	11	3
Bürgerkrieg im Irak und Syrien / Terrorgruppe "IS" / Russlands Eingreifen in Syrien	4	3	5	1	6	-	1	-	26	4
Auseinandersetzung Seehofer / Merkel, CSU / CDU	4	5	3	1	16	-	1	3	14	3
Entwicklung der AfD, Parteitag, -programm	4	7	4	12	9	7	-	-	-	2
Steuerpolitik, Finanzpolitik	4	9	6	-	4	3	1	-	2	3
Landtagswahlen Berlin, Mecklenburg-Vorpommern	4	5	-	-	8	-	7	-	-	5
Bildungspolitik, Pisa-Studie	3	2	2	4	0	8	3	-	-	6
Allgemeine Wirtschaftslage	3	5	4	2	-	-	3	-	-	2
Kriege, Unruhen, Terror in der Welt allgemein	2	3	2	3	-	-	-	-	-	3
Politische Situation in der Türkei allgemein, Militärputsch	2	6	1	8	2	-	5	-	-	-
Gegenwärtige Politik, Parteien und Politiker in Deutschland allgemein	2	2	-	-	-	-	-	8	-	7
Kinderarmut in Deutschland	2	2	2	5	-	2	4	-	-	3
Innere Sicherheit, Kriminalität, Bekämpfung Terrorismus	2	2	2	5	-	-	4	-	-	4
Auseinandersetzung mit dem Islam / Angst vor Islamisierung (z.B. Burka-Verbot)	2	1	-	-	2	10	4	12	-	0
Angela Merkel als Bundeskanzlerin, Auftritte allgemein	2	0	2	-	-	-	-	-	-	4
EU-Politik allgemein	2	3	-	1	1	2	4	-	-	3
Freihandelsabkommen zwischen EU und USA, TTIP, CETA	1	1	1	-	2	-	3	8	-	-
Gesundheitspolitik, -reform, Krankenkassen	1	2	1	-	1	11	3	-	-	1
Außenpolitik gegenüber Russland	1	0	1	-	0	16	1	3	9	1
Umweltpolitik/ -schutz	1	1	3	-	1	-	3	-	-	2
Familienpolitik, Kinderbetreuung, Betreuungsgeld	1	-	0	-	-	-	6	10	-	1
Arbeitslosigkeit / Arbeitsmarktpolitik	1	2	-	-	-	-	-	-	-	2
Armut in Deutschland, Arm-Reich-Gefälle, Unterschichten-Debatte	1	2	0	-	1	-	5	-	-	-
Terroranschläge / Anschläge in Würzburg, München, Ansbach	1	1	0	-	-	-	6	-	-	1
Politikverdrossenheit, Inkompetenz, Verlogenheit, Korruption von Politikern	1	-	1	-	1	-	1	-	9	1
G20 Gipfel	1	-	-	-	-	-	-	-	-	-
Terroranschläge in den USA: 11.09.2001, Jahrestag, Reaktionen	1	2	1	-	-	-	-	-	-	-
Steigende Mietpreise, Wohnungsnot in Städten, Einführung "Mietpreisbremse"	1	-	0	-	2	-	-	-	-	-
Sozialabbau, Soziale Ungerechtigkeiten	1	1	-	6	0	-	3	-	-	-
Kommunalwahl Niedersachsen	1	2	-	-	-	-	-	-	-	1
Aktienkurse, Entwicklungen an der Börse	1	-	-	5	-	-	-	-	-	2
Olympische Spiele	1	-	1	-	-	-	-	-	-	2

** Grundgesamtheit: Bevölkerung in Deutschland ab 14 Jahren **

Prozentwerte (senkrecht)

Frage: Wenn Sie jetzt einmal an die letzten Tage zurückdenken, welches Thema aus Politik, Wirtschaft und Gesellschaft hat Sie da persönlich am meisten beschäftigt?
2. Nennung (Offene Frage, bis zu 2 Nennungen)

	Gesamt	Parteipräferenz (Wahlberechtigte ab 18 Jahren)								
		CDU/ CSU	SPD	Linke	B90/ Grüne	FDP	AfD	Sonstige	Nicht/ ungültig wählen	Weiß noch nicht
Außenpolitik der Regierung	1	1	1	-	-	-	-	-	-	1
Debatte um EU-Austritt Großbritanniens / Referendum	1	1	2	-	-	3	-	-	-	0
Wetter, Unwetter in Deutschland	1	-	2	-	-	-	1	5	-	-
Zinspolitik der Europäischen Zentralbank, EZB	0	-	-	-	-	2	-	-	-	2
Infrastruktur in Deutschland - Probleme, Projekte	0	-	1	-	-	5	-	-	-	-
Skandale bei VW z.B. Abgasaffäre, Streit mit Zulieferern	0	-	1	-	-	-	-	-	-	-
Bundestagswahl, Wahlkampf	0	-	-	-	-	-	-	-	-	1
Rechtsextremismus, -terrorismus, Ausländerfeindlichkeit, Debatte um NPD	0	-	-	-	2	-	-	-	-	-
Energiepolitik	0	-	1	-	-	-	-	-	-	-
ZUSAMMENFASSUNG: Flüchtlinge / Zuwanderung / Übergriffe	17	19	17	29	18	8	13	28	20	14
ZUSAMMENFASSUNG: Terror, -anschläge, -bedrohung	12	10	9	9	8	10	15	12	26	13
ZUSAMMENFASSUNG: Kriege / Unruhen in der Welt	7	6	7	4	6	-	1	-	26	7
Sonstiges	6	2	8	11	10	-	7	9	-	5
Weiß nicht	-	-	-	-	-	-	-	-	-	-
Keine Angabe	-	-	-	-	-	-	-	-	-	-
Summe	100	100	100	100	100	100	100	100	100	100

** Grundgesamtheit: Bevölkerung in Deutschland ab 14 Jahren **

Prozentwerte (senkrecht)

ThemenMonitor - KW 37/2016

Fehlertoleranztabelle


Lesebeispiel: In einer Stichprobe von 1000 Personen sei ein Anteil von 20% für ein Merkmal ermittelt worden.

Dann liegt der wahre Wert der Grundgesamtheit mit 95%iger Wahrscheinlichkeit im Intervall $20\% \pm 2,5\%$ also zwischen 17,5% und 22,5%.

Die Tabelle basiert auf der Formel für das Konfidenzintervall bei Zufallsstichproben mit großen Grundgesamtheiten: $K(p,n) \approx 1,96 \sqrt{p(1-p)/n}$

In Feldern mit '---' beträgt das Konfidenzintervall mehr als die Hälfte des Anteils und obige Formel ist nicht mehr anwendbar.

Größe der Stichprobe n=	Anteilswerte in der Stichprobe																		
	1%	2%	3%	4%	5%	10%	15%	20%	25%	30%	35%	40%	45%	50%	60%	70%	80%	90%	95%
100	---	---	---	---	---	---	7,0%	7,8%	8,5%	9,0%	9,3%	9,6%	9,8%	9,8%	9,6%	9,0%	7,8%	---	---
200	---	---	---	---	---	4,2%	4,9%	5,5%	6,0%	6,4%	6,6%	6,8%	6,9%	6,9%	6,8%	6,4%	5,5%	4,2%	---
300	---	---	---	---	2,5%	3,4%	4,0%	4,5%	4,9%	5,2%	5,4%	5,5%	5,6%	5,7%	5,5%	5,2%	4,5%	3,4%	2,5%
400	---	---	---	1,9%	2,1%	2,9%	3,5%	3,9%	4,2%	4,5%	4,7%	4,8%	4,9%	4,9%	4,8%	4,5%	3,9%	2,9%	2,1%
500	---	---	---	1,7%	1,9%	2,6%	3,1%	3,5%	3,8%	4,0%	4,2%	4,3%	4,4%	4,4%	4,3%	4,0%	3,5%	2,6%	1,9%
600	---	---	1,4%	1,6%	1,7%	2,4%	2,9%	3,2%	3,5%	3,7%	3,8%	3,9%	4,0%	4,0%	3,9%	3,7%	3,2%	2,4%	1,7%
700	---	---	1,3%	1,5%	1,6%	2,2%	2,6%	3,0%	3,2%	3,4%	3,5%	3,6%	3,7%	3,7%	3,6%	3,4%	3,0%	2,2%	1,6%
800	---	1,0%	1,2%	1,4%	1,5%	2,1%	2,5%	2,8%	3,0%	3,2%	3,3%	3,4%	3,4%	3,5%	3,4%	3,2%	2,8%	2,1%	1,5%
900	---	0,9%	1,1%	1,3%	1,4%	2,0%	2,3%	2,6%	2,8%	3,0%	3,1%	3,2%	3,3%	3,3%	3,2%	3,0%	2,6%	2,0%	1,4%
1000	---	0,9%	1,1%	1,2%	1,4%	1,9%	2,2%	2,5%	2,7%	2,8%	3,0%	3,0%	3,1%	3,1%	3,0%	2,8%	2,5%	1,9%	1,4%
1100	---	0,8%	1,0%	1,2%	1,3%	1,8%	2,1%	2,4%	2,6%	2,7%	2,8%	2,9%	2,9%	3,0%	2,9%	2,7%	2,4%	1,8%	1,3%
1200	---	0,8%	1,0%	1,1%	1,2%	1,7%	2,0%	2,3%	2,5%	2,6%	2,7%	2,8%	2,8%	2,8%	2,8%	2,6%	2,3%	1,7%	1,2%
1300	---	0,8%	0,9%	1,1%	1,2%	1,6%	1,9%	2,2%	2,4%	2,5%	2,6%	2,7%	2,7%	2,7%	2,7%	2,5%	2,2%	1,6%	1,2%
1400	---	0,7%	0,9%	1,0%	1,1%	1,6%	1,9%	2,1%	2,3%	2,4%	2,5%	2,6%	2,6%	2,6%	2,6%	2,4%	2,1%	1,6%	1,1%
1500	---	0,7%	0,9%	1,0%	1,1%	1,5%	1,8%	2,0%	2,2%	2,3%	2,4%	2,5%	2,5%	2,5%	2,5%	2,3%	2,0%	1,5%	1,1%
1600	0,5%	0,7%	0,8%	1,0%	1,1%	1,5%	1,7%	2,0%	2,1%	2,2%	2,3%	2,4%	2,4%	2,5%	2,4%	2,2%	2,0%	1,5%	1,1%
1700	0,5%	0,7%	0,8%	0,9%	1,0%	1,4%	1,7%	1,9%	2,1%	2,2%	2,3%	2,3%	2,4%	2,4%	2,3%	2,2%	1,9%	1,4%	1,0%
1800	0,5%	0,6%	0,8%	0,9%	1,0%	1,4%	1,6%	1,8%	2,0%	2,1%	2,2%	2,3%	2,3%	2,3%	2,3%	2,1%	1,8%	1,4%	1,0%
1900	0,4%	0,6%	0,8%	0,9%	1,0%	1,3%	1,6%	1,8%	1,9%	2,1%	2,1%	2,2%	2,2%	2,2%	2,2%	2,1%	1,8%	1,3%	1,0%
2000	0,4%	0,6%	0,7%	0,9%	1,0%	1,3%	1,6%	1,8%	1,9%	2,0%	2,1%	2,1%	2,2%	2,2%	2,1%	2,0%	1,8%	1,3%	1,0%
2500	0,4%	0,5%	0,7%	0,8%	0,9%	1,2%	1,4%	1,6%	1,7%	1,8%	1,9%	1,9%	2,0%	2,0%	1,9%	1,8%	1,6%	1,2%	0,9%
3000	0,4%	0,5%	0,6%	0,7%	0,8%	1,1%	1,3%	1,4%	1,5%	1,6%	1,7%	1,8%	1,8%	1,8%	1,8%	1,6%	1,4%	1,1%	0,8%
4000	0,3%	0,4%	0,5%	0,6%	0,7%	0,9%	1,1%	1,2%	1,3%	1,4%	1,5%	1,5%	1,5%	1,5%	1,5%	1,4%	1,2%	0,9%	0,7%
5000	0,3%	0,4%	0,5%	0,5%	0,6%	0,8%	1,0%	1,1%	1,2%	1,3%	1,3%	1,4%	1,4%	1,4%	1,4%	1,3%	1,1%	0,8%	0,6%
6000	0,3%	0,4%	0,4%	0,5%	0,6%	0,8%	0,9%	1,0%	1,1%	1,2%	1,2%	1,2%	1,3%	1,3%	1,2%	1,2%	1,0%	0,8%	0,6%
8000	0,2%	0,3%	0,4%	0,4%	0,5%	0,7%	0,8%	0,9%	0,9%	1,0%	1,0%	1,1%	1,1%	1,1%	1,1%	1,0%	0,9%	0,7%	0,5%
10000	0,2%	0,3%	0,3%	0,4%	0,4%	0,6%	0,7%	0,8%	0,8%	0,9%	0,9%	1,0%	1,0%	1,0%	1,0%	0,9%	0,8%	0,6%	0,4%
11000	0,2%	0,3%	0,3%	0,4%	0,4%	0,6%	0,7%	0,7%	0,8%	0,9%	0,9%	0,9%	0,9%	0,9%	0,9%	0,9%	0,7%	0,6%	0,4%
20000	0,1%	0,2%	0,2%	0,3%	0,3%	0,4%	0,5%	0,6%	0,6%	0,6%	0,7%	0,7%	0,7%	0,7%	0,7%	0,6%	0,6%	0,4%	0,3%
25000	0,1%	0,2%	0,2%	0,2%	0,3%	0,4%	0,4%	0,5%	0,5%	0,6%	0,6%	0,6%	0,6%	0,6%	0,6%	0,6%	0,5%	0,4%	0,3%
30000	0,1%	0,2%	0,2%	0,2%	0,2%	0,3%	0,4%	0,5%	0,5%	0,5%	0,5%	0,6%	0,6%	0,6%	0,6%	0,5%	0,5%	0,3%	0,2%



ThemenMonitor – KW 38 / 2016

Eine Studie von infratest dimap für das Bundespresseamt / BPA

Tabellarische Übersichten

317100300

Untersuchungsanlage

Grundgesamtheit:	Bevölkerung in Deutschland ab 14 Jahren	
Stichprobe:	Repräsentative Zufallsauswahl / Dual-Frame	
Erhebungsverfahren:	Telefoninterviews (CATI)	
Fallzahl:	1.003 Befragte	
Erhebungszeitraum:	19. bis 20. September 2016	
Fehlertoleranz:	1,4 ¹ bis 3,1 ² Prozentpunkte	
Institut:	Infratest dimap / www.infratest-dimap.de	
Ihre Ansprechpartner:	Michael Kunert	☎ +49 (0)30 533 22-154 ✉ michael.kunert@infratest-dimap.de
	Irina Roth	☎ +49 (0)30 533 22-112 ✉ irina.roth@infratest-dimap.de

¹bei einem Anteilswert von 5%

²bei einem Anteilswert von 50%

Inhaltsverzeichnis

Frage: Wenn Sie jetzt einmal an die letzten Tage zurückdenken, welches Thema aus Politik, Wirtschaft und Gesellschaft hat Sie da persönlich am meisten beschäftigt?	
Zusammenfassung 1. + 2. Nennung (Offene Frage, bis zu 2 Nennungen)	1
Frage:(Kopf 2)	3
Frage: Wenn Sie jetzt einmal an die letzten Tage zurückdenken, welches Thema aus Politik, Wirtschaft und Gesellschaft hat Sie da persönlich am meisten beschäftigt?	
1. Nennung (Offene Frage, bis zu 2 Nennungen)	5
Frage:(Kopf 2)	7
Frage: Wenn Sie jetzt einmal an die letzten Tage zurückdenken, welches Thema aus Politik, Wirtschaft und Gesellschaft hat Sie da persönlich am meisten beschäftigt?	
2. Nennung (Offene Frage, bis zu 2 Nennungen)	9
Frage:(Kopf 2)	11
Fehlertoleranztafel	13

ThemenMonitor - KW 38/2016

Frage: Wenn Sie jetzt einmal an die letzten Tage zurückdenken, welches Thema aus Politik, Wirtschaft und Gesellschaft hat Sie da persönlich am meisten beschäftigt?
Zusammenfassung 1. + 2. Nennung (Offene Frage, bis zu 2 Nennungen)

	Gesamt	Deutschland		Alter in Jahren				Geschlecht		Schulabschluss			Berufstätig		monatl. HH-Netto-EK		
		West	Ost	14-34	35-49	50-64	65+	Männlich	Weiblich	Haupt-/Volkschule	Mittlere Reife/POS	Abitur/Fachhochschulreife	Ja	Nein	unter 1500	1500 bis unter 3000	3000 und mehr
Basis ungewichtet	1003	786	217	137	189	358	319	467	536	188	336	450	518	485	152	339	330
Zusammenfassung 1. + 2. Nennung																	
Flüchtlingsströme / Europäische Einwanderungspolitik	39	41	33	33	45	37	44	38	41	40	42	35	39	40	35	44	40
Landtagswahlen Berlin, Mecklenburg-Vorpommern	14	14	12	15	13	13	13	12	15	9	12	18	13	15	7	15	15
Ausländer in Deutschland, Zuwanderungs-, Asylpolitik	9	8	11	4	9	13	11	8	10	11	10	6	8	10	17	8	6
Freihandelsabkommen zwischen EU und USA, TTIP, CETA	8	8	7	8	6	9	8	8	8	4	7	12	9	6	4	8	9
Entwicklung der AfD, Parteitag, -programm	7	8	4	12	5	6	4	8	7	4	8	8	8	6	7	6	11
Bürgerkrieg im Irak und Syrien / Terrorgruppe "IS" / Russlands Eingreifen in Syrien	7	8	3	8	7	6	6	8	5	6	7	7	8	5	4	5	12
Rentenpolitik, Altersvorsorge	3	3	5	1	3	5	5	3	3	4	4	3	3	4	5	4	3
Allgemeine Wirtschaftslage	3	3	5	3	4	2	4	4	2	2	2	4	3	4	5	4	2
Terroranschläge / Anschläge in Würzburg, München, Ansbach	3	3	3	3	3	3	2	3	3	3	2	2	3	3	1	2	5
Gegenwärtige Politik, Parteien und Politiker in Deutschland allgemein	3	3	1	2	2	3	3	4	2	4	2	3	2	3	3	3	3
Attentat in den USA	2	2	3	5	3	1	1	1	3	1	3	3	3	1	3	2	3
Innere Sicherheit, Kriminalität, Bekämpfung Terrorismus	2	2	2	1	2	2	3	3	2	3	1	4	2	2	2	2	2
Angela Merkel als Bundeskanzlerin, Auftritte allgemein	2	2	1	1	2	3	2	2	2	2	2	1	2	2	1	1	2
Steuerpolitik, Finanzpolitik	2	1	2	1	2	2	2	2	1	1	2	1	2	1	-	1	3
Auseinandersetzung Seehofer / Merkel, CSU / CDU	1	2	1	1	0	2	2	2	1	1	2	2	2	1	1	2	2
Politische Situation in der Türkei allgemein, Militärputsch	1	1	1	3	2	1	0	2	1	2	1	1	2	1	-	2	2
Sozialabbau, Soziale Ungerechtigkeiten	1	1	2	1	1	3	1	2	1	-	2	2	1	1	2	1	1
Bildungspolitik, Pisa-Studie	1	1	2	2	1	0	2	1	1	0	2	1	1	1	2	1	1
Skandale bei VW z.B. Abgasaffäre, Streit mit Zulieferern	1	1	1	0	0	3	1	2	1	1	2	1	1	1	1	1	1
Wahlen in den USA / Vorwahlen	1	1	1	2	2	0	0	1	1	1	0	2	1	2	0	1	2
Familienpolitik, Kinderbetreuung, Betreuungsgeld	1	1	1	2	1	-	1	1	1	1	1	1	1	1	1	2	0
Rechtsextremismus, -terrorismus, Ausländerfeindlichkeit, Debatte um NPD	1	1	1	2	0	1	1	1	1	1	0	2	2	0	-	1	1
Gesundheitspolitik, -reform, Krankenkassen	1	1	1	-	-	3	1	1	1	1	2	0	1	1	1	1	1
EU-Politik allgemein	1	1	1	1	-	2	1	1	1	1	1	2	1	1	0	1	2
Debatte um EU-Austritt Großbritanniens / Referendum	1	1	-	2	-	0	1	1	1	-	2	0	1	1	-	1	0
Zukunftsfängste allgemein	1	1	2	-	-	2	1	1	0	1	1	1	0	1	2	1	0
Politikverdrossenheit, Inkompetenz, Verlogenheit, Korruption von Politikern	1	0	3	-	-	1	2	1	0	1	1	1	0	1	1	1	-
Arbeitslosigkeit / Arbeitsmarktpolitik	1	1	0	-	1	1	1	1	1	1	1	0	1	1	1	1	0
Kriege, Unruhen, Terror in der Welt allgemein	1	1	1	-	-	0	2	0	1	0	1	0	-	1	1	1	0
Umweltpolitik/ -schutz	0	0	0	-	1	0	1	0	1	-	1	1	1	0	1	-	0
Steigende Mietpreise, Wohnungsnot in Städten, Einführung "Mietpreisbremse"	0	0	1	-	-	1	1	0	1	1	0	1	1	0	0	0	1
Armut in Deutschland, Arm-Reich-Gefälle, Unterschichten-Debatte	0	0	-	-	0	1	-	0	1	1	0	0	1	-	-	0	0
Außenpolitik der Regierung	0	0	1	-	1	1	0	1	0	0	1	0	0	0	1	0	0
Auseinandersetzung mit dem Islam / Angst vor Islamisierung (z.B. Burka-Verbot)	0	0	1	-	-	1	0	0	0	0	0	0	0	0	1	-	0
Zinspolitik der Europäischen Zentralbank, EZB	0	0	-	-	-	0	1	0	0	-	-	1	0	0	-	0	0
Olympische Spiele	0	0	0	-	0	0	-	-	0	-	-	0	0	-	-	-	0
Energiepolitik	0	-	0	-	-	0	0	0	0	-	-	0	-	0	-	-	0

** Grundgesamtheit: Bevölkerung in Deutschland ab 14 Jahren **

Prozentwerte (senkrecht)

Frage: Wenn Sie jetzt einmal an die letzten Tage zurückdenken, welches Thema aus Politik, Wirtschaft und Gesellschaft hat Sie da persönlich am meisten beschäftigt?
Zusammenfassung 1. + 2. Nennung (Offene Frage, bis zu 2 Nennungen)

	Gesamt	Deutschland		Alter in Jahren				Geschlecht		Schulabschluss			Berufstätig		monatl. HH-Netto-EK		
		West	Ost	14-34	35-49	50-64	65+	Männlich	Weiblich	Haupt-/Volkschule	Mittlere Reife/POS	Abitur/Fachhochschulreife	Ja	Nein	unter 1500	1500 bis unter 3000	3000 und mehr
ZUSAMMENFASSUNG: Flüchtlinge / Zuwanderung / Übergriffe	48	49	44	35	53	49	55	45	50	50	52	41	46	49	49	52	45
ZUSAMMENFASSUNG: Terror, -anschläge, -bedrohung	12	13	10	12	13	12	13	14	11	12	12	13	13	11	8	11	19
ZUSAMMENFASSUNG: Kriege / Unruhen in der Welt	7	8	3	8	7	6	7	8	6	6	8	8	8	6	5	6	12
Sonstiges	7	7	5	9	5	6	7	6	8	9	6	7	6	7	6	6	7
Weiß nicht	10	10	10	13	10	10	6	8	11	13	8	6	10	10	14	8	8
Keine Angabe	5	4	9	4	6	4	5	5	5	4	5	4	4	5	3	5	4
Summe	143	144	136	138	138	150	144	143	142	134	147	145	144	141	133	143	153

** Grundgesamtheit: Bevölkerung in Deutschland ab 14 Jahren **

Prozentwerte (senkrecht)

ThemenMonitor - KW 38/2016

Frage: Wenn Sie jetzt einmal an die letzten Tage zurückdenken, welches Thema aus Politik, Wirtschaft und Gesellschaft hat Sie da persönlich am meisten beschäftigt?
Zusammenfassung 1. + 2. Nennung (Offene Frage, bis zu 2 Nennungen)

	Gesamt	Parteipräferenz (Wahlberechtigte ab 18 Jahren)								
		CDU/ CSU	SPD	Linke	B90/ Grüne	FDP	AfD	Sonstige	Nicht/ ungültig wählen	Weiß noch nicht
Basis ungewichtet	1003	180	136	69	90	42	74	16	59	251
Zusammenfassung 1. + 2. Nennung										
Flüchtlingsströme / Europäische Einwanderungspolitik	39	40	39	27	38	43	57	38	32	40
Landtagswahlen Berlin, Mecklenburg-Vorpommern	14	19	15	13	13	15	9	-	1	14
Ausländer in Deutschland, Zuwanderungs-, Asylpolitik	9	11	8	20	3	11	19	4	11	6
Freihandelsabkommen zwischen EU und USA, TTIP, CETA	8	6	10	19	14	15	12	18	2	5
Entwicklung der AfD, Parteitag, -programm	7	4	9	4	21	17	-	4	10	5
Bürgerkrieg im Irak und Syrien / Terrorgruppe "IS" / Russlands Eingreifen in Syrien	7	11	10	8	8	9	1	13	-	6
Rentenpolitik, Altersvorsorge	3	2	6	7	3	5	2	-	2	4
Allgemeine Wirtschaftslage	3	3	3	5	3	6	4	-	6	2
Terroranschläge / Anschläge in Würzburg, München, Ansbach	3	3	2	-	0	1	-	-	3	4
Gegenwärtige Politik, Parteien und Politiker in Deutschland allgemein	3	1	4	-	6	-	6	-	0	2
Attentat in den USA	2	2	2	3	2	-	-	22	-	2
Innere Sicherheit, Kriminalität, Bekämpfung Terrorismus	2	3	2	-	1	-	5	6	3	3
Angela Merkel als Bundeskanzlerin, Auftritte allgemein	2	2	0	2	3	-	3	-	3	2
Steuerpolitik, Finanzpolitik	2	1	1	1	1	7	7	-	0	1
Auseinandersetzung Seehofer / Merkel, CDU / CDU	1	2	3	-	3	-	4	-	1	0
Politische Situation in der Türkei allgemein, Militärputsch	1	-	2	-	-	-	-	10	2	0
Sozialabbau, Soziale Ungerechtigkeiten	1	1	1	3	0	-	1	-	-	2
Bildungspolitik, Pisa-Studie	1	-	-	6	1	-	1	-	2	2
Skandale bei VW z.B. Abgasaffäre, Streit mit Zulieferern	1	1	0	1	2	-	2	-	2	2
Wahlen in den USA / Vorwahlen	1	-	0	2	2	-	-	-	-	2
Familienpolitik, Kinderbetreuung, Betreuungsgeld	1	0	5	-	-	5	-	-	-	1
Rechtsextremismus, -terrorismus, Ausländerfeindlichkeit, Debatte um NPD	1	2	1	-	4	-	1	-	-	0
Gesundheitspolitik, -reform, Krankenkassen	1	-	1	-	2	-	-	-	3	1
EU-Politik allgemein	1	1	2	-	0	-	1	-	1	1
Debatte um EU-Austritt Großbritanniens / Referendum	1	1	-	-	-	1	1	-	-	1
Zukunftsängste allgemein	1	1	0	1	-	2	-	4	-	2
Politikverdrossenheit, Inkompetenz, Verlogenheit, Korruption von Politikern	1	-	-	7	-	1	-	-	2	1
Arbeitslosigkeit / Arbeitsmarktpolitik	1	0	1	-	-	4	1	-	1	1
Kriege, Unruhen, Terror in der Welt allgemein	1	-	2	1	-	-	-	-	1	1
Umweltpolitik/ -schutz	0	2	-	-	1	1	-	-	-	0
Steigende Mietpreise, Wohnungsnot in Städten, Einführung "Mietpreisbremse"	0	1	0	1	-	2	1	1	-	0
Armut in Deutschland, Arm-Reich-Gefälle, Unterschichten-Debatte	0	-	1	-	0	-	-	-	-	1
Außenpolitik der Regierung	0	1	-	2	0	-	-	-	-	0
Auseinandersetzung mit dem Islam / Angst vor Islamisierung (z.B. Burka-Verbot)	0	0	-	-	-	-	-	-	-	1
Zinspolitik der Europäischen Zentralbank, EZB	0	0	1	-	0	-	1	-	-	0
Olympische Spiele	0	-	-	-	0	2	-	-	-	-
Energiepolitik	0	-	-	-	0	-	1	-	-	-

** Grundgesamtheit: Bevölkerung in Deutschland ab 14 Jahren **

Prozentwerte (senkrecht)

Frage: Wenn Sie jetzt einmal an die letzten Tage zurückdenken, welches Thema aus Politik, Wirtschaft und Gesellschaft hat Sie da persönlich am meisten beschäftigt?
Zusammenfassung 1. + 2. Nennung (Offene Frage, bis zu 2 Nennungen)

	Gesamt	Parteipräferenz (Wahlberechtigte ab 18 Jahren)								
		CDU/ CSU	SPD	Linke	B90/ Grüne	FDP	AfD	Sonstige	Nicht/ ungültig wählen	Weiß noch nicht
ZUSAMMENFASSUNG: Flüchtlinge / Zuwanderung / Übergriffe	48	51	47	44	39	54	74	42	43	47
ZUSAMMENFASSUNG: Terror, -anschläge, -bedrohung	12	18	15	8	9	10	5	19	7	13
ZUSAMMENFASSUNG: Kriege / Unruhen in der Welt	7	11	12	8	8	9	1	13	1	6
Sonstiges	7	6	5	14	2	6	6	16	2	8
Weiß nicht	10	12	4	8	8	3	3	9	10	10
Keine Angabe	5	4	6	-	2	4	2	2	17	6
Summe	143	143	147	154	147	161	151	147	120	141

** Grundgesamtheit: Bevölkerung in Deutschland ab 14 Jahren **

Prozentwerte (senkrecht)

ThemenMonitor - KW 38/2016

Frage: Wenn Sie jetzt einmal an die letzten Tage zurückdenken, welches Thema aus Politik, Wirtschaft und Gesellschaft hat Sie da persönlich am meisten beschäftigt?
1. Nennung (Offene Frage, bis zu 2 Nennungen)

	Gesamt	Deutschland		Alter in Jahren				Geschlecht		Schulabschluss			Berufstätig		monatl. HH-Netto-EK		
		West	Ost	14-34	35-49	50-64	65+	Männlich	Weiblich	Haupt-/Volkschule	Mittlere Reife/POS	Abitur/Fachhochschulreife	Ja	Nein	unter 1500	1500 bis unter 3000	3000 und mehr
Basis ungewichtet	1003	786	217	137	189	358	319	467	536	188	336	450	518	485	152	339	330
1. Nennung																	
Flüchtlingsströme / Europäische Einwanderungspolitik	33	33	30	28	38	30	35	32	34	32	35	29	33	32	32	37	31
Landtagswahlen Berlin, Mecklenburg-Vorpommern	11	11	11	12	11	11	10	10	12	8	10	15	11	11	6	12	13
Ausländer in Deutschland, Zuwanderungs-, Asylpolitik	7	6	10	1	7	12	9	7	7	10	7	5	7	7	12	7	4
Entwicklung der AfD, Parteitag, -programm	5	6	3	10	3	5	3	7	4	4	5	7	6	5	6	4	9
Freihandelsabkommen zwischen EU und USA, TTIP, CETA	4	4	4	5	4	5	3	4	4	1	4	7	5	3	4	3	5
Bürgerkrieg im Irak und Syrien / Terrorgruppe "IS" / Russlands Eingreifen in Syrien	4	4	2	4	3	4	4	5	2	4	3	5	4	3	1	3	8
Allgemeine Wirtschaftslage	2	2	3	2	2	1	3	3	1	2	2	1	1	3	4	2	1
Attentat in den USA	2	2	2	3	3	0	0	1	2	1	2	2	2	1	3	1	2
Angela Merkel als Bundeskanzlerin, Auftritte allgemein	2	2	0	1	2	2	2	1	2	2	2	1	2	1	0	1	2
Gegenwärtige Politik, Parteien und Politiker in Deutschland allgemein	2	2	1	2	1	1	2	2	1	3	1	1	1	2	2	2	1
Innere Sicherheit, Kriminalität, Bekämpfung Terrorismus	1	1	2	1	2	1	2	1	1	3	1	1	2	1	1	2	1
Rentenpolitik, Altersvorsorge	1	1	2	-	1	2	2	1	1	1	2	1	1	2	2	1	2
Terroranschläge / Anschläge in Würzburg, München, Ansbach	1	1	0	1	1	1	1	1	1	2	1	0	1	1	0	1	1
Bildungspolitik, Pisa-Studie	1	1	2	2	1	0	1	1	1	0	1	1	1	1	1	1	1
Sozialabbau, Soziale Ungerechtigkeiten	1	1	1	1	1	1	1	1	1	-	1	1	1	1	1	1	1
Debatte um EU-Austritt Großbritanniens / Referendum	1	1	-	2	-	-	1	1	1	-	2	-	1	1	-	1	-
Wahlen in den USA / Vorwahlen	1	1	0	2	0	0	0	1	0	1	-	1	0	1	0	-	1
Auseinandersetzung Seehofer / Merkel, CSU / CDU	1	1	0	-	-	2	1	1	0	0	1	1	1	1	-	1	1
Zukunftsjüngste allgemein	0	0	2	-	-	1	1	1	0	-	1	0	0	1	2	0	0
Rechtsextremismus, -terrorismus, Ausländerfeindlichkeit, Debatte um NPD	0	0	0	1	-	1	0	0	1	-	0	1	1	0	-	1	0
Politikverdrossenheit, Inkompetenz, Verlogenheit, Korruption von Politikern	0	0	2	-	-	0	1	1	0	1	0	0	0	1	-	0	-
EU-Politik allgemein	0	0	0	1	-	1	0	0	0	0	0	1	1	0	0	0	1
Armut in Deutschland, Arm-Reich-Gefälle, Unterschichten-Debatte	0	0	-	-	0	1	-	0	0	1	0	0	1	-	-	-	0
Politische Situation in der Türkei allgemein, Militärputsch	0	0	-	-	1	1	-	1	0	1	0	-	0	0	-	1	0
Steuerpolitik, Finanzpolitik	0	0	-	-	-	1	1	0	0	1	-	1	0	0	-	0	1
Familienpolitik, Kinderbetreuung, Betreuungsgeld	0	0	-	1	-	-	1	-	1	-	0	0	-	1	-	0	0
Gesundheitspolitik, -reform, Krankenkassen	0	0	1	-	-	1	-	1	0	1	0	0	0	0	-	0	0
Auseinandersetzung mit dem Islam / Angst vor Islamisierung (z.B. Burka-Verbot)	0	0	0	-	-	0	0	0	0	0	0	0	0	0	0	-	0
Arbeitslosigkeit / Arbeitsmarktpolitik	0	0	0	-	-	0	1	0	0	1	-	0	0	0	-	0	0
Kriege, Unruhen, Terror in der Welt allgemein	0	0	1	-	-	-	1	0	0	0	-	0	-	0	0	0	0
Steigende Mietpreise, Wohnungsnot in Städten, Einführung "Mietpreisbremse"	0	0	0	-	-	0	1	0	0	0	-	0	0	0	-	0	0
Umweltpolitik/ -schutz	0	0	0	-	0	0	-	0	0	-	-	0	0	0	0	-	-
Skandale bei VW z.B. Abgasaffäre, Streit mit Zulieferern	0	-	0	-	0	-	-	0	-	-	0	-	0	-	-	-	-
ZUSAMMENFASSUNG: Flüchtlinge / Zuwanderung / Übergriffe	40	40	40	29	45	41	44	39	41	42	43	34	40	39	44	44	35
ZUSAMMENFASSUNG: Terror, -anschläge, -bedrohung	6	7	5	6	6	7	7	8	5	10	5	7	7	6	3	6	10
ZUSAMMENFASSUNG: Kriege / Unruhen in der Welt	4	4	2	4	3	4	4	5	3	5	3	5	4	4	2	3	8

** Grundgesamtheit: Bevölkerung in Deutschland ab 14 Jahren **

Prozentwerte (senkrecht)

Frage: Wenn Sie jetzt einmal an die letzten Tage zurückdenken, welches Thema aus Politik, Wirtschaft und Gesellschaft hat Sie da persönlich am meisten beschäftigt?
1. Nennung (Offene Frage, bis zu 2 Nennungen)

	Gesamt	Deutschland		Alter in Jahren				Geschlecht		Schulabschluss			Berufstätig		monatl. HH-Netto-EK		
		West	Ost	14-34	35-49	50-64	65+	Männlich	Weiblich	Haupt-/Volksschule	Mittlere Reife/POS	Abitur/Fachhochschulreife	Ja	Nein	unter 1500	1500 bis unter 3000	3000 und mehr
Sonstiges	3	3	2	5	3	2	2	2	4	4	2	4	3	4	4	2	2
Weiß nicht	10	10	10	13	10	10	6	8	11	13	8	6	10	10	14	8	8
Keine Angabe	5	4	9	4	6	4	5	5	5	4	5	4	4	5	3	5	4
Summe	100	100	100	100	100	100	100	100	100	100	100	100	100	100	100	100	100

** Grundgesamtheit: Bevölkerung in Deutschland ab 14 Jahren **

Prozentwerte (senkrecht)

ThemenMonitor - KW 38/2016

Frage: Wenn Sie jetzt einmal an die letzten Tage zurückdenken, welches Thema aus Politik, Wirtschaft und Gesellschaft hat Sie da persönlich am meisten beschäftigt?
1. Nennung (Offene Frage, bis zu 2 Nennungen)

	Gesamt	Parteipräferenz (Wahlberechtigte ab 18 Jahren)								
		CDU/ CSU	SPD	Linke	B90/ Grüne	FDP	AfD	Sonstige	Nicht/ ungültig wählen	Weiß noch nicht
Basis ungewichtet	1003	180	136	69	90	42	74	16	59	251
1. Nennung										
Flüchtlingsströme / Europäische Einwanderungspolitik	33	32	29	24	34	37	48	19	32	33
Landtagswahlen Berlin, Mecklenburg-Vorpommern	11	14	12	9	11	11	9	-	1	13
Ausländer in Deutschland, Zuwanderungs-, Asylpolitik	7	8	8	12	1	11	17	4	11	5
Entwicklung der AfD, Parteitag, -programm	5	2	8	4	17	14	-	4	6	4
Freihandelsabkommen zwischen EU und USA, TTIP, CETA	4	4	5	12	7	11	2	13	1	3
Bürgerkrieg im Irak und Syrien / Terrorgruppe "IS" / Russlands Eingreifen in Syrien	4	9	6	6	6	3	-	-	-	3
Allgemeine Wirtschaftslage	2	0	2	3	3	1	2	-	6	1
Attentat in den USA	2	2	2	3	-	-	-	22	-	1
Angela Merkel als Bundeskanzlerin, Auftritte allgemein	2	2	0	1	2	-	2	-	3	2
Gegenwärtige Politik, Parteien und Politiker in Deutschland allgemein	2	1	2	-	2	-	3	-	-	1
Innere Sicherheit, Kriminalität, Bekämpfung Terrorismus	1	1	2	-	-	-	4	6	3	1
Rentenpolitik, Altersvorsorge	1	-	3	3	3	-	2	-	-	2
Terroranschläge / Anschläge in Würzburg, München, Ansbach	1	3	-	-	-	-	-	-	-	1
Bildungspolitik, Pisa-Studie	1	-	-	6	-	-	1	-	-	2
Sozialabbau, Soziale Ungerechtigkeiten	1	-	-	2	-	-	-	-	-	2
Debatte um EU-Austritt Großbritanniens / Referendum	1	1	-	-	-	-	1	-	-	1
Wahlen in den USA / Vorwahlen	1	-	0	1	2	-	-	-	-	-
Auseinandersetzung Seehofer / Merkel, CSU / CDU	1	2	2	-	-	-	1	-	1	0
Zukunftängste allgemein	0	0	0	-	-	-	-	4	-	1
Rechtsextremismus, -terrorismus, Ausländerfeindlichkeit, Debatte um NPD	0	1	-	-	1	-	-	-	-	0
Politikverdrossenheit, Inkompetenz, Verlogenheit, Korruption von Politikern	0	-	-	3	-	1	-	-	2	1
EU-Politik allgemein	0	0	2	-	-	-	0	-	-	0
Armut in Deutschland, Arm-Reich-Gefälle, Unterschichten-Debatte	0	-	1	-	-	-	-	-	-	1
Politische Situation in der Türkei allgemein, Militärputsch	0	-	1	-	-	-	-	-	2	0
Steuerpolitik, Finanzpolitik	0	1	-	1	-	1	0	-	-	0
Familienpolitik, Kinderbetreuung, Betreuungsgeld	0	-	1	-	-	-	-	-	-	1
Gesundheitspolitik, -reform, Krankenkassen	0	-	-	-	-	-	-	-	-	1
Auseinandersetzung mit dem Islam / Angst vor Islamisierung (z.B. Burka-Verbot)	0	0	-	-	-	-	-	-	-	1
Arbeitslosigkeit / Arbeitsmarktpolitik	0	0	-	-	-	-	1	-	-	1
Kriege, Unruhen, Terror in der Welt allgemein	0	-	1	1	-	-	-	-	-	-
Steigende Mietpreise, Wohnungsnot in Städten, Einführung "Mietpreisbremse"	0	0	-	1	-	-	1	-	-	-
Umweltpolitik/ -schutz	0	-	-	-	0	-	-	-	-	0
Skandale bei VW z.B. Abgasaffäre, Streit mit Zulieferern	0	-	-	-	-	-	-	-	2	-
ZUSAMMENFASSUNG: Flüchtlinge / Zuwanderung / Übergriffe	40	40	37	35	35	48	65	23	43	38
ZUSAMMENFASSUNG: Terror, -anschläge, -bedrohung	6	12	9	7	6	3	4	6	3	5
ZUSAMMENFASSUNG: Kriege / Unruhen in der Welt	4	9	7	7	6	3	-	-	-	3

** Grundgesamtheit: Bevölkerung in Deutschland ab 14 Jahren **

Prozentwerte (senkrecht)

Frage: Wenn Sie jetzt einmal an die letzten Tage zurückdenken, welches Thema aus Politik, Wirtschaft und Gesellschaft hat Sie da persönlich am meisten beschäftigt?
1. Nennung (Offene Frage, bis zu 2 Nennungen)

	Gesamt	Parteipräferenz (Wahlberechtigte ab 18 Jahren)								
		CDU/ CSU	SPD	Linke	B90/ Grüne	FDP	AfD	Sonstige	Nicht/ ungültig wählen	Weiß noch nicht
Sonstiges	3	2	3	3	-	3	-	16	2	4
Weiß nicht	10	12	4	8	8	3	3	9	10	10
Keine Angabe	5	4	6	-	2	4	2	2	17	6
Summe	100	100	100	100	100	100	100	100	100	100

** Grundgesamtheit: Bevölkerung in Deutschland ab 14 Jahren **

Prozentwerte (senkrecht)

ThemenMonitor - KW 38/2016

Frage: Wenn Sie jetzt einmal an die letzten Tage zurückdenken, welches Thema aus Politik, Wirtschaft und Gesellschaft hat Sie da persönlich am meisten beschäftigt?
2. Nennung (Offene Frage, bis zu 2 Nennungen)

	Gesamt	Deutschland		Alter in Jahren				Geschlecht		Schulabschluss			Berufstätig		monatl. HH-Netto-EK		
		West	Ost	14-34	35-49	50-64	65+	Männlich	Weiblich	Haupt-/Volkschule	Mittlere Reife/POS	Abitur/Fachhochschulreife	Ja	Nein	unter 1500	1500 bis unter 3000	3000 und mehr
Basis ungewichtet	1003	786	217	137	189	358	319	467	536	188	336	450	518	485	152	339	330
BASIS: Befragte mit 2. Nennung	472	381	91	50	76	193	153	226	246	67	162	234	256	216	58	159	185
Flüchtlingsströme / Europäische Einwanderungspolitik	16	17	12	15	18	14	19	15	17	24	15	14	15	18	13	16	17
Freihandelsabkommen zwischen EU und USA, TTIP, CETA	8	8	8	7	5	9	11	9	8	7	7	11	8	9	2	11	8
Landtagswahlen Berlin, Mecklenburg-Vorpommern	7	7	6	7	7	5	8	5	9	5	6	7	5	9	3	10	5
Bürgerkrieg im Irak und Syrien / Terrorgruppe "IS" / Russlands Eingreifen in Syrien	7	8	2	9	12	4	4	6	7	4	8	6	8	5	7	5	8
Rentenpolitik, Altersvorsorge	5	4	9	2	4	6	7	5	5	8	4	5	4	6	10	7	2
Ausländer in Deutschland, Zuwanderungs-, Asylpolitik	4	4	4	6	5	2	4	1	7	4	7	1	2	7	14	3	3
Terroranschläge / Anschläge in Würzburg, München, Ansbach	4	3	8	6	4	4	2	5	3	3	3	4	4	4	2	3	7
Entwicklung der AfD, Parteitag, -programm	4	4	2	6	3	3	4	2	6	2	6	4	4	4	2	4	5
Allgemeine Wirtschaftslage	3	3	6	3	7	1	3	4	2	1	1	7	3	3	2	4	3
Steuerpolitik, Finanzpolitik	3	2	6	3	4	3	2	5	1	1	5	1	3	2	-	3	4
Politische Situation in der Türkei allgemein, Militärputsch	3	3	3	7	4	-	0	4	1	4	2	3	5	0	-	3	5
Gegenwärtige Politik, Parteien und Politiker in Deutschland allgemein	3	3	-	2	2	4	2	3	2	3	2	3	3	2	3	0	4
Innere Sicherheit, Kriminalität, Bekämpfung Terrorismus	2	3	1	2	2	3	3	4	1	2	2	5	3	2	2	2	2
Skandale bei VW z.B. Abgasaffäre, Streit mit Zulieferern	2	3	1	1	-	5	2	3	2	3	3	2	2	3	2	3	3
Auseinandersetzung Seehofer / Merkel, CSU / CDU	2	2	1	2	1	2	2	3	1	1	2	2	2	1	4	2	1
Attentat in den USA	2	2	2	4	1	2	0	1	3	-	2	1	2	1	-	1	2
Familienpolitik, Kinderbetreuung, Betreuungsgeld	2	2	2	5	2	-	0	2	2	2	2	2	3	0	4	3	-
Gesundheitspolitik, -reform, Krankenkassen	1	1	2	-	-	3	2	1	2	-	3	0	1	1	2	2	1
Rechtsextremismus, -terrorismus, Ausländerfeindlichkeit, Debatte um NPD	1	1	1	2	1	1	1	2	1	3	0	2	2	1	-	1	1
Sozialabbau, Soziale Ungerechtigkeiten	1	1	4	-	-	4	0	2	1	-	2	2	1	1	4	1	1
Arbeitslosigkeit / Arbeitsmarktpolitik	1	2	-	-	2	2	1	2	1	-	2	0	2	1	2	1	0
EU-Politik allgemein	1	1	1	-	-	3	1	1	1	1	1	2	1	1	-	1	2
Wahlen in den USA / Vorwahlen	1	1	2	2	3	0	-	-	2	-	1	3	1	2	-	2	1
Politikverdrossenheit, Inkompetenz, Verlogenheit, Korruption von Politikern	1	0	2	-	-	2	1	2	-	1	1	1	1	1	3	1	-
Kriege, Unruhen, Terror in der Welt allgemein	1	1	-	-	-	1	2	-	2	-	2	-	-	2	2	2	-
Außenpolitik der Regierung	1	1	2	-	1	1	1	2	0	1	1	0	1	1	2	1	1
Umweltpolitik/ -schutz	1	1	-	-	1	1	1	0	1	-	1	1	1	0	2	-	1
Angela Merkel als Bundeskanzlerin, Auftritte allgemein	1	1	0	-	-	2	0	1	0	1	1	0	1	0	2	0	1
Zukunftssängste allgemein	1	1	1	-	-	2	1	1	1	2	-	1	0	1	1	1	0
Bildungspolitik, Pisa-Studie	1	1	0	-	2	0	1	1	1	-	1	0	1	1	1	-	1
Steigende Mietpreise, Wohnungsnot in Städten, Einführung "Mietpreisbremse"	1	1	1	-	-	2	0	0	1	2	0	1	1	0	0	0	1
Zinspolitik der Europäischen Zentralbank, EZB	1	1	-	-	-	0	1	1	0	-	-	2	0	1	-	1	1
Debatte um EU-Austritt Großbritanniens / Referendum	0	0	-	-	-	0	0	0	-	-	0	0	0	0	-	-	1
Olympische Spiele	0	0	1	-	1	0	-	-	0	-	-	1	0	-	-	-	1
Auseinandersetzung mit dem Islam / Angst vor Islamisierung (z.B. Burka-Verbot)	0	-	1	-	-	1	-	-	0	-	0	-	0	-	2	-	-
Energiepolitik	0	-	1	-	-	0	0	0	0	-	-	1	-	0	-	-	1
Armut in Deutschland, Arm-Reich-Gefälle, Unterschichten-Debatte	0	0	-	-	-	0	-	-	0	-	-	0	-	-	-	0	-

** Grundgesamtheit: Bevölkerung in Deutschland ab 14 Jahren **

Prozentwerte (senkrecht)

Frage: Wenn Sie jetzt einmal an die letzten Tage zurückdenken, welches Thema aus Politik, Wirtschaft und Gesellschaft hat Sie da persönlich am meisten beschäftigt?
2. Nennung (Offene Frage, bis zu 2 Nennungen)

	Gesamt	Deutschland		Alter in Jahren				Geschlecht		Schulabschluss			Berufstätig		monatl. HH-Netto-EK		
		West	Ost	14-34	35-49	50-64	65+	Männlich	Weiblich	Haupt-/Volksschule	Mittlere Reife/POS	Abitur/Fachhochschulreife	Ja	Nein	unter 1500	1500 bis unter 3000	3000 und mehr
ZUSAMMENFASSUNG: Flüchtlinge / Zuwanderung / Übergriffe	21	22	16	21	23	17	24	17	24	28	21	16	17	25	27	19	20
ZUSAMMENFASSUNG: Terror, -anschläge, -bedrohung	14	15	12	17	18	12	12	15	14	8	15	15	15	14	14	12	18
ZUSAMMENFASSUNG: Kriege / Unruhen in der Welt	7	9	2	9	12	4	6	6	8	4	10	6	8	7	9	7	8
Sonstiges	9	9	7	9	7	8	10	9	8	14	8	7	8	9	8	7	8
Weiß nicht	-	-	-	-	-	-	-	-	-	-	-	-	-	-	-	-	-
Keine Angabe	-	-	-	-	-	-	-	-	-	-	-	-	-	-	-	-	-
Summe	100	100	100	100	100	100	100	100	100	100	100	100	100	100	100	100	100

** Grundgesamtheit: Bevölkerung in Deutschland ab 14 Jahren **

Prozentwerte (senkrecht)

ThemenMonitor - KW 38/2016

Frage: Wenn Sie jetzt einmal an die letzten Tage zurückdenken, welches Thema aus Politik, Wirtschaft und Gesellschaft hat Sie da persönlich am meisten beschäftigt?
2. Nennung (Offene Frage, bis zu 2 Nennungen)

	Gesamt	Parteipräferenz (Wahlberechtigte ab 18 Jahren)								
		CDU/ CSU	SPD	Linke	B90/ Grüne	FDP	AfD	Sonstige	Nicht/ ungültig wählen	Weiß noch nicht
Basis ungewichtet	1003	180	136	69	90	42	74	16	59	251
BASIS: Befragte mit 2. Nennung										
Flüchtlingsströme / Europäische Einwanderungspolitik	16	18	20	5	11	11	18	52	2	18
Freihandelsabkommen zwischen EU und USA, TTIP, CETA	8	5	11	15	14	6	18	7	5	6
Landtagswahlen Berlin, Mecklenburg-Vorpommern	7	13	7	7	6	7	3	-	-	2
Bürgerkrieg im Irak und Syrien / Terrorgruppe "IS" / Russlands Eingreifen in Syrien	7	5	8	3	4	10	1	22	-	8
Rentenpolitik, Altersvorsorge	5	5	8	8	-	7	1	-	9	6
Ausländer in Deutschland, Zuwanderungs-, Asylpolitik	4	6	1	16	4	-	3	-	-	4
Terroranschläge / Anschläge in Würzburg, München, Ansbach	4	2	3	-	1	2	-	-	13	6
Entwicklung der AfD, Parteitag, -programm	4	4	1	-	8	6	-	-	19	3
Allgemeine Wirtschaftslage	3	6	2	3	-	9	4	-	-	3
Steuerpolitik, Finanzpolitik	3	0	1	-	3	11	12	-	2	2
Politische Situation in der Türkei allgemein, Militärputsch	3	-	2	-	-	-	-	16	8	0
Gegenwärtige Politik, Parteien und Politiker in Deutschland allgemein	3	1	4	-	8	-	5	-	2	3
Innere Sicherheit, Kriminalität, Bekämpfung Terrorismus	2	4	-	-	1	-	1	-	-	5
Skandale bei VW z.B. Abgasaffäre, Streit mit Zulieferern	2	3	1	2	4	-	4	-	-	5
Auseinandersetzung Seehofer / Merkel, CSU / CDU	2	1	2	-	7	-	7	-	-	1
Attentat in den USA	2	1	1	-	3	-	-	-	-	3
Familienpolitik, Kinderbetreuung, Betreuungsgeld	2	0	8	-	-	9	-	-	-	0
Gesundheitspolitik, -reform, Krankenkassen	1	-	2	-	5	-	-	-	12	1
Rechtsextremismus, -terrorismus, Ausländerfeindlichkeit, Debatte um NPD	1	1	3	-	7	-	2	-	-	0
Sozialabbau, Soziale Ungerechtigkeiten	1	1	2	3	1	-	2	-	-	1
Arbeitslosigkeit / Arbeitsmarktpolitik	1	-	2	-	-	7	-	-	5	1
EU-Politik allgemein	1	2	2	-	1	-	1	-	4	1
Wahlen in den USA / Vorwahlen	1	-	-	1	-	-	-	-	-	4
Politikverdrossenheit, Inkompetenz, Verlogenheit, Korruption von Politikern	1	-	-	9	-	-	1	-	-	1
Kriege, Unruhen, Terror in der Welt allgemein	1	-	2	-	-	-	-	-	7	1
Außenpolitik der Regierung	1	1	-	4	1	-	-	-	-	1
Umweltpolitik/ -schutz	1	4	-	1	1	1	-	-	-	-
Angela Merkel als Bundeskanzlerin, Auftritte allgemein	1	0	-	1	3	-	3	-	-	1
Zukunftängste allgemein	1	1	-	2	-	4	-	-	-	1
Bildungspolitik, Pisa-Studie	1	-	-	1	2	-	-	-	11	0
Steigende Mietpreise, Wohnungsnot in Städten, Einführung "Mietpreisbremse"	1	2	1	-	-	3	-	2	-	0
Zinspolitik der Europäischen Zentralbank, EZB	1	0	1	-	1	-	2	-	-	0
Debatte um EU-Austritt Großbritanniens / Referendum	0	1	-	-	-	2	-	-	-	-
Olympische Spiele	0	-	-	-	1	3	-	-	-	-
Auseinandersetzung mit dem Islam / Angst vor Islamisierung (z.B. Burka-Verbot)	0	-	-	-	-	-	-	-	-	1
Energiepolitik	0	-	-	-	1	-	1	-	-	-
Armut in Deutschland, Arm-Reich-Gefälle, Unterschichten-Debatte	0	-	-	-	1	-	-	-	-	-

** Grundgesamtheit: Bevölkerung in Deutschland ab 14 Jahren **

Prozentwerte (senkrecht)

Frage: Wenn Sie jetzt einmal an die letzten Tage zurückdenken, welches Thema aus Politik, Wirtschaft und Gesellschaft hat Sie da persönlich am meisten beschäftigt?
2. Nennung (Offene Frage, bis zu 2 Nennungen)

	Gesamt	Parteipräferenz (Wahlberechtigte ab 18 Jahren)								
		CDU/ CSU	SPD	Linke	B90/ Grüne	FDP	AfD	Sonstige	Nicht/ ungültig wählen	Weiß noch nicht
ZUSAMMENFASSUNG: Flüchtlinge / Zuwanderung / Übergriffe	21	24	21	21	15	11	20	52	2	21
ZUSAMMENFASSUNG: Terror, -anschläge, -bedrohung	14	12	13	3	6	12	2	22	20	21
ZUSAMMENFASSUNG: Kriege / Unruhen in der Welt	7	5	10	3	4	10	1	22	7	9
Sonstiges	9	9	6	20	4	4	11	-	-	10
Weiß nicht	-	-	-	-	-	-	-	-	-	-
Keine Angabe	-	-	-	-	-	-	-	-	-	-
Summe	100	100	100	100	100	100	100	100	100	100

** Grundgesamtheit: Bevölkerung in Deutschland ab 14 Jahren **

Prozentwerte (senkrecht)

ThemenMonitor - KW 38/2016

Fehlertoleranztabelle


Lesebeispiel: In einer Stichprobe von 1000 Personen sei ein Anteil von 20% für ein Merkmal ermittelt worden.

Dann liegt der wahre Wert der Grundgesamtheit mit 95%iger Wahrscheinlichkeit im Intervall $20\% \pm 2,5\%$ also zwischen 17,5% und 22,5%.

Die Tabelle basiert auf der Formel für das Konfidenzintervall bei Zufallsstichproben mit großen Grundgesamtheiten: $K(p,n) \approx 1,96 \sqrt{p(1-p)/n}$

In Feldern mit '---' beträgt das Konfidenzintervall mehr als die Hälfte des Anteils und obige Formel ist nicht mehr anwendbar.

Größe der Stichprobe n=	Anteilswerte in der Stichprobe																		
	1%	2%	3%	4%	5%	10%	15%	20%	25%	30%	35%	40%	45%	50%	60%	70%	80%	90%	95%
100	---	---	---	---	---	---	7,0%	7,8%	8,5%	9,0%	9,3%	9,6%	9,8%	9,8%	9,6%	9,0%	7,8%	---	---
200	---	---	---	---	---	4,2%	4,9%	5,5%	6,0%	6,4%	6,6%	6,8%	6,9%	6,9%	6,8%	6,4%	5,5%	4,2%	---
300	---	---	---	---	2,5%	3,4%	4,0%	4,5%	4,9%	5,2%	5,4%	5,5%	5,6%	5,7%	5,5%	5,2%	4,5%	3,4%	2,5%
400	---	---	---	1,9%	2,1%	2,9%	3,5%	3,9%	4,2%	4,5%	4,7%	4,8%	4,9%	4,9%	4,8%	4,5%	3,9%	2,9%	2,1%
500	---	---	---	1,7%	1,9%	2,6%	3,1%	3,5%	3,8%	4,0%	4,2%	4,3%	4,4%	4,4%	4,3%	4,0%	3,5%	2,6%	1,9%
600	---	---	1,4%	1,6%	1,7%	2,4%	2,9%	3,2%	3,5%	3,7%	3,8%	3,9%	4,0%	4,0%	3,9%	3,7%	3,2%	2,4%	1,7%
700	---	---	1,3%	1,5%	1,6%	2,2%	2,6%	3,0%	3,2%	3,4%	3,5%	3,6%	3,7%	3,7%	3,6%	3,4%	3,0%	2,2%	1,6%
800	---	1,0%	1,2%	1,4%	1,5%	2,1%	2,5%	2,8%	3,0%	3,2%	3,3%	3,4%	3,4%	3,5%	3,4%	3,2%	2,8%	2,1%	1,5%
900	---	0,9%	1,1%	1,3%	1,4%	2,0%	2,3%	2,6%	2,8%	3,0%	3,1%	3,2%	3,3%	3,3%	3,2%	3,0%	2,6%	2,0%	1,4%
1000	---	0,9%	1,1%	1,2%	1,4%	1,9%	2,2%	2,5%	2,7%	2,8%	3,0%	3,0%	3,1%	3,1%	3,0%	2,8%	2,5%	1,9%	1,4%
1100	---	0,8%	1,0%	1,2%	1,3%	1,8%	2,1%	2,4%	2,6%	2,7%	2,8%	2,9%	2,9%	3,0%	2,9%	2,7%	2,4%	1,8%	1,3%
1200	---	0,8%	1,0%	1,1%	1,2%	1,7%	2,0%	2,3%	2,5%	2,6%	2,7%	2,8%	2,8%	2,8%	2,8%	2,6%	2,3%	1,7%	1,2%
1300	---	0,8%	0,9%	1,1%	1,2%	1,6%	1,9%	2,2%	2,4%	2,5%	2,6%	2,7%	2,7%	2,7%	2,7%	2,5%	2,2%	1,6%	1,2%
1400	---	0,7%	0,9%	1,0%	1,1%	1,6%	1,9%	2,1%	2,3%	2,4%	2,5%	2,6%	2,6%	2,6%	2,6%	2,4%	2,1%	1,6%	1,1%
1500	---	0,7%	0,9%	1,0%	1,1%	1,5%	1,8%	2,0%	2,2%	2,3%	2,4%	2,5%	2,5%	2,5%	2,5%	2,3%	2,0%	1,5%	1,1%
1600	0,5%	0,7%	0,8%	1,0%	1,1%	1,5%	1,7%	2,0%	2,1%	2,2%	2,3%	2,4%	2,4%	2,5%	2,4%	2,2%	2,0%	1,5%	1,1%
1700	0,5%	0,7%	0,8%	0,9%	1,0%	1,4%	1,7%	1,9%	2,1%	2,2%	2,3%	2,3%	2,4%	2,4%	2,3%	2,2%	1,9%	1,4%	1,0%
1800	0,5%	0,6%	0,8%	0,9%	1,0%	1,4%	1,6%	1,8%	2,0%	2,1%	2,2%	2,3%	2,3%	2,3%	2,3%	2,1%	1,8%	1,4%	1,0%
1900	0,4%	0,6%	0,8%	0,9%	1,0%	1,3%	1,6%	1,8%	1,9%	2,1%	2,1%	2,2%	2,2%	2,2%	2,2%	2,1%	1,8%	1,3%	1,0%
2000	0,4%	0,6%	0,7%	0,9%	1,0%	1,3%	1,6%	1,8%	1,9%	2,0%	2,1%	2,1%	2,2%	2,2%	2,1%	2,0%	1,8%	1,3%	1,0%
2500	0,4%	0,5%	0,7%	0,8%	0,9%	1,2%	1,4%	1,6%	1,7%	1,8%	1,9%	1,9%	2,0%	2,0%	1,9%	1,8%	1,6%	1,2%	0,9%
3000	0,4%	0,5%	0,6%	0,7%	0,8%	1,1%	1,3%	1,4%	1,5%	1,6%	1,7%	1,8%	1,8%	1,8%	1,8%	1,6%	1,4%	1,1%	0,8%
4000	0,3%	0,4%	0,5%	0,6%	0,7%	0,9%	1,1%	1,2%	1,3%	1,4%	1,5%	1,5%	1,5%	1,5%	1,5%	1,4%	1,2%	0,9%	0,7%
5000	0,3%	0,4%	0,5%	0,5%	0,6%	0,8%	1,0%	1,1%	1,2%	1,3%	1,3%	1,4%	1,4%	1,4%	1,4%	1,3%	1,1%	0,8%	0,6%
6000	0,3%	0,4%	0,4%	0,5%	0,6%	0,8%	0,9%	1,0%	1,1%	1,2%	1,2%	1,2%	1,3%	1,3%	1,2%	1,2%	1,0%	0,8%	0,6%
8000	0,2%	0,3%	0,4%	0,4%	0,5%	0,7%	0,8%	0,9%	0,9%	1,0%	1,0%	1,1%	1,1%	1,1%	1,1%	1,0%	0,9%	0,7%	0,5%
10000	0,2%	0,3%	0,3%	0,4%	0,4%	0,6%	0,7%	0,8%	0,8%	0,9%	0,9%	1,0%	1,0%	1,0%	1,0%	0,9%	0,8%	0,6%	0,4%
11000	0,2%	0,3%	0,3%	0,4%	0,4%	0,6%	0,7%	0,7%	0,8%	0,9%	0,9%	0,9%	0,9%	0,9%	0,9%	0,9%	0,7%	0,6%	0,4%
20000	0,1%	0,2%	0,2%	0,3%	0,3%	0,4%	0,5%	0,6%	0,6%	0,6%	0,7%	0,7%	0,7%	0,7%	0,7%	0,6%	0,6%	0,4%	0,3%
25000	0,1%	0,2%	0,2%	0,2%	0,3%	0,4%	0,4%	0,5%	0,5%	0,6%	0,6%	0,6%	0,6%	0,6%	0,6%	0,6%	0,5%	0,4%	0,3%
30000	0,1%	0,2%	0,2%	0,2%	0,2%	0,3%	0,4%	0,5%	0,5%	0,5%	0,5%	0,6%	0,6%	0,6%	0,6%	0,5%	0,5%	0,3%	0,2%



ThemenMonitor – KW 39 / 2016

Eine Studie von infratest dimap für das Bundespresseamt / BPA

Tabellarische Übersichten

317100300

Untersuchungsanlage

Grundgesamtheit:	Bevölkerung in Deutschland ab 14 Jahren	
Stichprobe:	Repräsentative Zufallsauswahl / Dual-Frame	
Erhebungsverfahren:	Telefoninterviews (CATI)	
Fallzahl:	1.003 Befragte	
Erhebungszeitraum:	26. bis 28. September 2016	
Fehlertoleranz:	1,4 ¹ bis 3,1 ² Prozentpunkte	
Institut:	Infratest dimap / www.infratest-dimap.de	
Ihre Ansprechpartner:	Michael Kunert	☎ +49 (0)30 533 22-154 ✉ michael.kunert@infratest-dimap.de
	Irina Roth	☎ +49 (0)30 533 22-112 ✉ irina.roth@infratest-dimap.de

¹bei einem Anteilswert von 5%

²bei einem Anteilswert von 50%

Inhaltsverzeichnis

Frage: Wenn Sie jetzt einmal an die letzten Tage zurückdenken, welches Thema aus Politik, Wirtschaft und Gesellschaft hat Sie da persönlich am meisten beschäftigt?	
Zusammenfassung 1. + 2. Nennung (Offene Frage, bis zu 2 Nennungen)	1
Frage:(Kopf 2)	3
Frage: Wenn Sie jetzt einmal an die letzten Tage zurückdenken, welches Thema aus Politik, Wirtschaft und Gesellschaft hat Sie da persönlich am meisten beschäftigt?	
1. Nennung (Offene Frage, bis zu 2 Nennungen)	5
Frage:(Kopf 2)	7
Frage: Wenn Sie jetzt einmal an die letzten Tage zurückdenken, welches Thema aus Politik, Wirtschaft und Gesellschaft hat Sie da persönlich am meisten beschäftigt?	
2. Nennung (Offene Frage, bis zu 2 Nennungen)	9
Frage:(Kopf 2)	11
Fehlertoleranztafel	13

ThemenMonitor - KW 39/2016

Frage: Wenn Sie jetzt einmal an die letzten Tage zurückdenken, welches Thema aus Politik, Wirtschaft und Gesellschaft hat Sie da persönlich am meisten beschäftigt?
Zusammenfassung 1. + 2. Nennung (Offene Frage, bis zu 2 Nennungen)

	Gesamt	Deutschland		Alter in Jahren				Geschlecht		Schulabschluss			Berufstätig		monatl. HH-Netto-EK		
		West	Ost	14-34	35-49	50-64	65+	Männlich	Weiblich	Haupt-/Volkschule	Mittlere Reife/POS	Abitur/Fachhochschulreife	Ja	Nein	unter 1500	1500 bis unter 3000	3000 und mehr
Basis ungewichtet	1003	786	217	139	198	344	322	419	584	190	322	458	521	481	167	348	311
Zusammenfassung 1. + 2. Nennung																	
Flüchtlingsströme / Europäische Einwanderungspolitik	35	37	26	31	30	36	41	34	35	32	36	39	36	33	33	36	36
Wahlen in den USA / Vorwahlen	17	18	12	22	17	15	12	16	17	10	15	23	17	17	11	14	22
Bürgerkrieg im Irak und Syrien / Terrorgruppe "IS" / Russlands Eingreifen in Syrien	12	12	9	7	11	14	14	13	10	12	13	13	13	10	11	9	20
Ausländer in Deutschland, Zuwanderungs-, Asylpolitik	8	7	12	4	7	14	7	7	9	8	9	7	8	7	10	8	7
Entwicklung der AfD, Parteitag, -programm	4	4	3	7	4	1	4	4	4	4	2	5	3	5	5	4	2
Freihandelsabkommen zwischen EU und USA, TTIP, CETA	3	3	4	4	3	4	2	3	3	4	2	5	4	2	6	3	3
Allgemeine Wirtschaftslage	3	3	3	1	6	2	3	4	2	4	3	3	4	2	4	3	3
Rentenpolitik, Altersvorsorge	2	2	3	1	1	4	3	3	2	2	3	2	2	3	4	3	1
Terroranschläge / Anschläge in Würzburg, München, Ansbach	2	2	2	4	2	2	0	3	1	2	2	2	2	2	3	1	3
Innere Sicherheit, Kriminalität, Bekämpfung Terrorismus	2	2	2	1	2	2	3	1	3	2	2	3	2	2	3	2	1
Landtagswahlen Berlin, Mecklenburg-Vorpommern	2	1	4	4	1	1	1	2	2	1	1	4	1	3	1	2	4
Deutsche Bank: Gewinne, Verluste, Stellenabbau	2	2	-	1	1	3	3	3	1	1	2	2	2	2	2	1	4
Anschläge auf Flüchtlingsunterkünfte, rechtsradikale Übergriffe, Fremdenfeindlichkeit	2	2	1	1	3	3	0	1	3	0	2	3	3	1	1	2	3
Steuerpolitik, Finanzpolitik	2	2	1	1	2	2	1	2	1	2	2	2	2	1	2	1	2
Rechtsextremismus, -terrorismus, Ausländerfeindlichkeit, Debatte um NPD	1	1	2	2	1	2	1	2	1	2	1	2	1	2	3	1	1
Angela Merkel als Bundeskanzlerin, Auftritte allgemein	1	1	1	1	2	1	2	2	1	2	1	1	1	2	3	1	1
Sozialabbau, Soziale Ungerechtigkeiten	1	1	3	1	1	2	2	1	1	1	2	2	2	1	1	1	2
Gesundheitspolitik, -reform, Krankenkassen	1	1	1	-	2	2	1	1	1	3	1	1	2	1	4	1	0
Bildungspolitik, Pisa-Studie	1	1	2	0	2	2	1	1	2	0	2	2	1	1	-	1	2
Kriege, Unruhen, Terror in der Welt allgemein	1	1	3	-	0	2	3	1	1	2	1	1	1	2	2	2	0
Arbeitslosigkeit / Arbeitsmarktpolitik	1	1	3	1	1	1	1	1	1	1	1	1	1	1	2	1	1
Gegenwärtige Politik, Parteien und Politiker in Deutschland allgemein	1	1	1	1	1	0	2	0	2	2	0	1	1	2	1	1	1
Energiepolitik	1	1	1	1	0	1	1	2	0	0	1	1	1	1	-	2	1
Auseinandersetzung Seehofer / Merkel, CSU / CDU	1	1	1	-	-	1	3	1	1	1	1	0	1	1	2	0	1
Skandale bei VW z.B. Abgasaffäre, Streit mit Zulieferern	1	1	1	-	1	2	1	2	0	1	1	1	1	1	-	1	2
Armut in Deutschland, Arm-Reich-Gefälle, Unterschichten-Debatte	1	1	1	-	1	2	1	1	1	0	1	1	1	1	1	1	0
Politische Situation in der Türkei allgemein, Militärputsch	1	1	-	1	-	1	1	1	0	1	0	0	0	1	1	0	2
Familienpolitik, Kinderbetreuung, Betreuungsgeld	1	1	1	1	1	1	0	0	1	0	1	1	1	0	0	1	1
Umweltpolitik/ -schutz	1	1	0	0	0	1	1	1	0	2	-	1	0	1	1	1	0
EU-Politik allgemein	1	1	0	-	0	1	1	1	0	-	1	1	0	1	0	0	1
Debatte um EU-Austritt Großbritanniens / Referendum	0	1	-	-	1	0	1	0	1	1	0	1	0	0	1	1	0
Auseinandersetzung mit dem Islam / Angst vor Islamisierung (z.B. Burka-Verbot)	0	0	-	-	-	0	1	0	0	0	0	0	-	1	1	-	1
Abschuss von Flug MH17 über der Ostukraine	0	0	1	-	1	0	-	0	0	-	-	1	0	0	-	0	-
Zinspolitik der Europäischen Zentralbank, EZB	0	0	-	-	-	1	-	0	-	-	0	-	0	-	-	-	1
Auslandseinsätze der Bundeswehr	0	0	-	-	1	-	-	-	0	-	0	-	-	0	1	-	-
Kritik an der Regierung allgemein	0	0	-	-	-	-	1	0	-	1	-	-	-	0	1	-	-

** Grundgesamtheit: Bevölkerung in Deutschland ab 14 Jahren **

Prozentwerte (senkrecht)

Frage: Wenn Sie jetzt einmal an die letzten Tage zurückdenken, welches Thema aus Politik, Wirtschaft und Gesellschaft hat Sie da persönlich am meisten beschäftigt?
Zusammenfassung 1. + 2. Nennung (Offene Frage, bis zu 2 Nennungen)

	Gesamt	Deutschland		Alter in Jahren				Geschlecht		Schulabschluss			Berufstätig		monatl. HH-Netto-EK		
		West	Ost	14-34	35-49	50-64	65+	Männlich	Weiblich	Haupt-/Volkschule	Mittlere Reife/POS	Abitur/Fachhochschulreife	Ja	Nein	unter 1500	1500 bis unter 3000	3000 und mehr
Steigende Mietpreise, Wohnungsnot in Städten, Einführung "Mietpreisbremse"	0	0	-	-	-	0	-	-	0	-	0	-	0	-	-	0	-
Politikverdrossenheit, Inkompetenz, Verlogenheit, Korruption von Politikern	0	0	-	-	-	-	0	0	-	-	-	0	-	0	-	0	0
Affäre Christian von Boetticher	0	-	0	-	-	-	0	0	-	-	-	0	-	-	-	-	0
ZUSAMMENFASSUNG: Flüchtlinge / Zuwanderung / Übergriffe	44	45	39	36	40	52	48	42	46	41	46	49	47	41	44	46	46
ZUSAMMENFASSUNG: Terror, -anschläge, -bedrohung	17	18	15	13	14	20	21	19	16	18	19	17	19	16	20	13	24
ZUSAMMENFASSUNG: Kriege / Unruhen in der Welt	13	13	12	7	11	16	17	14	12	14	14	14	14	12	13	10	20
Sonstiges	9	9	10	10	10	9	8	10	8	9	7	12	11	7	7	11	9
Weiß nicht	9	8	16	12	11	5	8	8	10	9	12	3	9	10	11	11	3
Keine Angabe	7	8	7	12	7	5	5	6	9	11	5	3	6	9	9	9	3
Summe	138	139	135	134	133	144	141	139	137	135	137	148	141	135	146	136	145

** Grundgesamtheit: Bevölkerung in Deutschland ab 14 Jahren **

Prozentwerte (senkrecht)

ThemenMonitor - KW 39/2016

Frage: Wenn Sie jetzt einmal an die letzten Tage zurückdenken, welches Thema aus Politik, Wirtschaft und Gesellschaft hat Sie da persönlich am meisten beschäftigt?
Zusammenfassung 1. + 2. Nennung (Offene Frage, bis zu 2 Nennungen)

	Gesamt	Parteipräferenz (Wahlberechtigte ab 18 Jahren)								
		CDU/ CSU	SPD	Linke	B90/ Grüne	FDP	AfD	Sonstige	Nicht/ ungültig wählen	Weiß noch nicht
Basis ungewichtet	1003	198	141	81	93	45	64	14	46	224
Zusammenfassung 1. + 2. Nennung										
Flüchtlingsströme / Europäische Einwanderungspolitik	35	41	44	35	32	36	42	29	27	38
Wahlen in den USA / Vorwahlen	17	21	17	20	33	6	8	7	9	12
Bürgerkrieg im Irak und Syrien / Terrorgruppe "IS" / Russlands Eingreifen in Syrien	12	12	9	18	16	19	10	33	18	11
Ausländer in Deutschland, Zuwanderungs-, Asylpolitik	8	4	8	12	7	9	18	-	4	10
Entwicklung der AfD, Parteitag, -programm	4	7	3	5	0	-	-	-	2	2
Freihandelsabkommen zwischen EU und USA, TTIP, CETA	3	1	3	7	9	1	2	-	-	5
Allgemeine Wirtschaftslage	3	3	3	0	2	-	6	8	5	4
Rentenpolitik, Altersvorsorge	2	2	2	0	-	5	7	-	2	1
Terroranschläge / Anschläge in Würzburg, München, Ansbach	2	2	1	2	1	7	-	-	2	3
Innere Sicherheit, Kriminalität, Bekämpfung Terrorismus	2	2	3	4	5	1	6	-	-	1
Landtagswahlen Berlin, Mecklenburg-Vorpommern	2	3	-	0	5	3	3	-	-	1
Deutsche Bank: Gewinne, Verluste, Stellenabbau	2	3	1	1	1	6	2	-	6	2
Anschläge auf Flüchtlingsunterkünfte, rechtsradikale Übergriffe, Fremdenfeindlichkeit	2	2	1	2	12	1	-	-	-	1
Steuerpolitik, Finanzpolitik	2	2	3	2	1	-	2	-	1	2
Rechtsextremismus, -terrorismus, Ausländerfeindlichkeit, Debatte um NPD	1	-	3	1	2	1	-	22	-	1
Angela Merkel als Bundeskanzlerin, Auftritte allgemein	1	1	0	-	2	4	6	-	1	1
Sozialabbau, Soziale Ungerechtigkeiten	1	0	2	4	1	-	3	-	-	2
Gesundheitspolitik, -reform, Krankenkassen	1	2	1	1	0	3	5	3	-	1
Bildungspolitik, Pisa-Studie	1	2	1	1	-	1	4	-	-	2
Kriege, Unruhen, Terror in der Welt allgemein	1	1	4	4	-	2	1	3	-	1
Arbeitslosigkeit / Arbeitsmarktpolitik	1	2	1	3	1	-	-	-	3	-
Gegenwärtige Politik, Parteien und Politiker in Deutschland allgemein	1	1	2	1	3	-	-	-	2	1
Energiepolitik	1	2	2	-	1	-	-	-	2	1
Auseinandersetzung Seehofer / Merkel, CSU / CDU	1	3	1	0	1	-	-	9	1	0
Skandale bei VW z.B. Abgasaffäre, Streit mit Zulieferern	1	2	2	-	0	3	1	9	1	-
Armut in Deutschland, Arm-Reich-Gefälle, Unterschichten-Debatte	1	0	1	5	-	-	-	-	2	0
Politische Situation in der Türkei allgemein, Militärputsch	1	0	1	-	2	-	-	-	-	1
Familienpolitik, Kinderbetreuung, Betreuungsgeld	1	0	2	-	-	-	1	-	-	1
Umweltpolitik/ -schutz	1	1	-	2	3	-	-	-	-	0
EU-Politik allgemein	1	-	-	1	1	5	-	-	-	1
Debatte um EU-Austritt Großbritanniens / Referendum	0	-	2	1	-	-	-	-	-	0
Auseinandersetzung mit dem Islam / Angst vor Islamisierung (z.B. Burka-Verbot)	0	1	-	-	-	-	-	-	-	1
Abschuss von Flug MH17 über der Ostukraine	0	-	1	1	-	-	-	-	-	-
Zinspolitik der Europäischen Zentralbank, EZB	0	-	-	-	-	-	-	-	3	-
Auslandseinsätze der Bundeswehr	0	1	-	-	-	-	-	-	-	-
Kritik an der Regierung allgemein	0	-	-	-	-	-	2	-	-	-

** Grundgesamtheit: Bevölkerung in Deutschland ab 14 Jahren **

Prozentwerte (senkrecht)

Frage: Wenn Sie jetzt einmal an die letzten Tage zurückdenken, welches Thema aus Politik, Wirtschaft und Gesellschaft hat Sie da persönlich am meisten beschäftigt?
Zusammenfassung 1. + 2. Nennung (Offene Frage, bis zu 2 Nennungen)

	Gesamt	Parteipräferenz (Wahlberechtigte ab 18 Jahren)								
		CDU/ CSU	SPD	Linke	B90/ Grüne	FDP	AfD	Sonstige	Nicht/ ungültig wählen	Weiß noch nicht
Steigende Mietpreise, Wohnungsnot in Städten, Einführung "Mietpreisbremse"	0	-	1	-	-	-	-	-	-	-
Politikverdrossenheit, Inkompetenz, Verlogenheit, Korruption von Politikern	0	-	-	-	-	-	1	-	-	-
Affäre Christian von Boetticher	0	-	-	-	-	-	0	-	-	-
ZUSAMMENFASSUNG: Flüchtlinge / Zuwanderung / Übergriffe	44	47	53	47	50	45	60	29	31	49
ZUSAMMENFASSUNG: Terror, -anschläge, -bedrohung	17	16	17	28	22	30	17	36	20	16
ZUSAMMENFASSUNG: Kriege / Unruhen in der Welt	13	13	13	22	16	22	11	36	18	12
Sonstiges	9	6	5	19	5	17	16	18	10	7
Weiß nicht	9	8	8	2	1	6	4	11	8	12
Keine Angabe	7	7	5	0	6	2	-	-	8	9
Summe	138	142	142	155	152	138	150	152	117	135

** Grundgesamtheit: Bevölkerung in Deutschland ab 14 Jahren **

Prozentwerte (senkrecht)

ThemenMonitor - KW 39/2016

Frage: Wenn Sie jetzt einmal an die letzten Tage zurückdenken, welches Thema aus Politik, Wirtschaft und Gesellschaft hat Sie da persönlich am meisten beschäftigt?
1. Nennung (Offene Frage, bis zu 2 Nennungen)

	Gesamt	Deutschland		Alter in Jahren				Geschlecht		Schulabschluss			Berufstätig		monatl. HH-Netto-EK		
		West	Ost	14-34	35-49	50-64	65+	Männlich	Weiblich	Haupt-/Volkschule	Mittlere Reife/POS	Abitur/Fachhochschulreife	Ja	Nein	unter 1500	1500 bis unter 3000	3000 und mehr
Basis ungewichtet	1003	786	217	139	198	344	322	419	584	190	322	458	521	481	167	348	311
1. Nennung																	
Flüchtlingsströme / Europäische Einwanderungspolitik	28	29	24	20	27	30	36	27	30	28	29	31	28	28	25	31	29
Wahlen in den USA / Vorwahlen	12	12	11	18	11	11	7	13	11	7	12	15	12	12	8	10	14
Bürgerkrieg im Irak und Syrien / Terrorgruppe "IS" / Russlands Eingreifen in Syrien	9	10	5	5	9	10	11	9	8	7	10	10	10	7	6	7	15
Ausländer in Deutschland, Zuwanderungs-, Asylpolitik	6	6	8	3	6	11	6	6	7	8	7	5	6	7	9	7	5
Entwicklung der AfD, Parteitag, -programm	3	3	2	6	2	1	2	3	2	4	1	2	2	3	4	3	1
Freihandelsabkommen zwischen EU und USA, TTIP, CETA	2	2	2	4	1	2	1	2	2	3	1	3	3	1	5	1	2
Landtagswahlen Berlin, Mecklenburg-Vorpommern	2	1	3	4	1	1	0	2	1	1	0	4	1	2	1	2	4
Allgemeine Wirtschaftslage	2	2	1	0	4	1	2	2	1	3	2	1	2	1	1	3	1
Rentenpolitik, Altersvorsorge	1	1	2	1	0	3	2	2	1	2	2	1	1	2	1	1	1
Anschläge auf Flüchtlingsunterkünfte, rechtsradikale Übergriffe, Fremdenfeindlichkeit	1	1	1	-	3	2	0	1	2	0	0	3	2	1	1	1	3
Kriege, Unruhen, Terror in der Welt allgemein	1	1	2	-	0	2	3	1	1	2	1	1	1	2	2	1	0
Innere Sicherheit, Kriminalität, Bekämpfung Terrorismus	1	1	1	1	1	1	1	1	1	1	1	2	2	1	2	2	0
Angela Merkel als Bundeskanzlerin, Auftritte allgemein	1	1	1	1	1	1	2	2	0	2	1	1	1	2	2	0	1
Deutsche Bank: Gewinne, Verluste, Stellenabbau	1	1	-	1	0	1	1	1	1	-	1	2	1	1	-	0	2
Terroranschläge / Anschläge in Würzburg, München, Ansbach	1	1	1	1	1	1	0	1	0	-	1	1	1	1	0	-	2
Bildungspolitik, Pisa-Studie	1	1	1	0	1	1	1	1	1	-	1	1	1	1	-	1	2
Rechtsextremismus, -terrorismus, Ausländerfeindlichkeit, Debatte um NPD	1	1	1	2	1	1	0	1	0	2	1	1	0	1	3	0	0
Arbeitslosigkeit / Arbeitsmarktpolitik	1	0	2	1	1	1	0	1	1	1	1	0	1	1	1	1	1
Steuerpolitik, Finanzpolitik	1	1	-	1	0	1	1	1	1	1	1	0	1	0	1	1	1
Skandale bei VW z.B. Abgasaffäre, Streit mit Zulieferern	1	1	1	-	-	1	1	1	0	1	1	0	1	1	-	1	1
Sozialabbau, Soziale Ungerechtigkeiten	1	1	1	0	0	1	1	0	1	-	1	1	0	1	1	1	1
Gegenwärtige Politik, Parteien und Politiker in Deutschland allgemein	0	0	1	-	1	0	1	0	1	1	0	0	1	0	-	0	1
Armut in Deutschland, Arm-Reich-Gefälle, Unterschichten-Debatte	0	0	0	-	1	1	0	1	0	-	0	1	1	0	0	1	0
Auseinandersetzung Seehofer / Merkel, CSU / CDU	0	1	-	-	-	0	1	-	1	1	1	-	0	1	1	0	0
Gesundheitspolitik, -reform, Krankenkassen	0	1	-	-	1	0	1	0	0	0	1	0	0	0	1	1	-
Debatte um EU-Austritt Großbritanniens / Referendum	0	0	-	-	1	0	0	0	0	0	0	0	0	0	0	1	0
Familienpolitik, Kinderbetreuung, Betreuungsgeld	0	0	0	-	1	1	-	0	0	-	0	1	1	0	-	0	1
Auseinandersetzung mit dem Islam / Angst vor Islamisierung (z.B. Burka-Verbot)	0	0	-	-	-	-	1	0	0	0	0	-	-	0	1	-	0
Politische Situation in der Türkei allgemein, Militärputsch	0	0	-	-	-	1	-	-	0	-	0	0	0	-	-	0	0
EU-Politik allgemein	0	0	-	-	0	-	0	0	0	-	-	1	0	0	-	0	0
Energiepolitik	0	0	-	-	0	0	-	0	0	-	0	0	0	-	-	0	0
Kritik an der Regierung allgemein	0	0	-	-	-	-	1	0	-	1	-	-	-	0	1	-	-
Umweltpolitik/ -schutz	0	0	0	0	0	-	-	0	0	-	-	0	0	0	-	0	0
Steigende Mietpreise, Wohnungsnot in Städten, Einführung "Mietpreisbremse"	0	0	-	-	-	0	-	-	0	-	0	-	0	-	-	0	-
Politikverdrossenheit, Inkompetenz, Verlogenheit, Korruption von Politikern	0	0	-	-	-	-	0	0	-	-	-	0	-	0	-	-	0

** Grundgesamtheit: Bevölkerung in Deutschland ab 14 Jahren **

Prozentwerte (senkrecht)

Frage: Wenn Sie jetzt einmal an die letzten Tage zurückdenken, welches Thema aus Politik, Wirtschaft und Gesellschaft hat Sie da persönlich am meisten beschäftigt?
1. Nennung (Offene Frage, bis zu 2 Nennungen)

	Gesamt	Deutschland		Alter in Jahren				Geschlecht		Schulabschluss			Berufstätig		monatl. HH-Netto-EK		
		West	Ost	14-34	35-49	50-64	65+	Männlich	Weiblich	Haupt-/Volksschule	Mittlere Reife/POS	Abitur/Fachhochschulreife	Ja	Nein	unter 1500	1500 bis unter 3000	3000 und mehr
ZUSAMMENFASSUNG: Flüchtlinge / Zuwanderung / Übergriffe	36	36	33	23	35	42	43	33	38	37	36	39	36	36	34	38	36
ZUSAMMENFASSUNG: Terror, -anschläge, -bedrohung	12	13	9	8	12	13	16	13	11	10	14	13	13	11	11	10	18
ZUSAMMENFASSUNG: Kriege / Unruhen in der Welt	10	11	7	5	9	11	14	10	10	9	11	11	11	9	8	8	16
Sonstiges	5	4	7	5	6	5	3	6	3	6	5	4	7	2	2	6	4
Weiß nicht	9	8	16	12	11	5	8	8	10	9	12	3	9	10	11	11	3
Keine Angabe	7	8	7	12	7	5	5	6	9	11	5	3	6	9	9	9	3
Summe	100	100	100	100	100	100	100	100	100	100	100	100	100	100	100	100	100

** Grundgesamtheit: Bevölkerung in Deutschland ab 14 Jahren **

Prozentwerte (senkrecht)

ThemenMonitor - KW 39/2016

Frage: Wenn Sie jetzt einmal an die letzten Tage zurückdenken, welches Thema aus Politik, Wirtschaft und Gesellschaft hat Sie da persönlich am meisten beschäftigt?
1. Nennung (Offene Frage, bis zu 2 Nennungen)

	Gesamt	Parteipräferenz (Wahlberechtigte ab 18 Jahren)								
		CDU/ CSU	SPD	Linke	B90/ Grüne	FDP	AfD	Sonstige	Nicht/ ungültig wählen	Weiß noch nicht
Basis ungewichtet	1003	198	141	81	93	45	64	14	46	224
1. Nennung										
Flüchtlingsströme / Europäische Einwanderungspolitik	28	33	35	26	27	24	35	11	27	34
Wahlen in den USA / Vorwahlen	12	13	13	16	19	5	4	7	9	9
Bürgerkrieg im Irak und Syrien / Terrorgruppe "IS" / Russlands Eingreifen in Syrien	9	9	8	14	10	19	7	11	17	7
Ausländer in Deutschland, Zuwanderungs-, Asylpolitik	6	3	5	7	6	1	18	-	4	9
Entwicklung der AfD, Parteitag, -programm	3	6	1	1	0	-	-	-	2	1
Freihandelsabkommen zwischen EU und USA, TTIP, CETA	2	0	2	7	5	1	-	-	-	2
Landtagswahlen Berlin, Mecklenburg-Vorpommern	2	2	-	0	4	3	3	-	-	1
Allgemeine Wirtschaftslage	2	2	1	-	-	-	-	8	5	2
Rentenpolitik, Altersvorsorge	1	0	1	0	-	5	2	-	2	1
Anschläge auf Flüchtlingsunterkünfte, rechtsradikale Übergriffe, Fremdenfeindlichkeit	1	2	1	1	6	1	-	-	-	1
Kriege, Unruhen, Terror in der Welt allgemein	1	1	3	3	-	2	1	3	-	1
Innere Sicherheit, Kriminalität, Bekämpfung Terrorismus	1	0	3	3	2	1	6	-	-	-
Angela Merkel als Bundeskanzlerin, Auftritte allgemein	1	0	0	-	2	4	6	-	1	-
Deutsche Bank: Gewinne, Verluste, Stellenabbau	1	1	0	1	1	5	-	-	4	1
Terroranschläge / Anschläge in Würzburg, München, Ansbach	1	1	1	1	-	3	-	-	2	0
Bildungspolitik, Pisa-Studie	1	1	1	-	-	-	4	-	-	1
Rechtsextremismus, -terrorismus, Ausländerfeindlichkeit, Debatte um NPD	1	-	1	1	-	1	-	22	-	1
Arbeitslosigkeit / Arbeitsmarktpolitik	1	1	1	1	1	-	-	-	2	-
Steuerpolitik, Finanzpolitik	1	2	1	2	-	-	-	-	1	0
Skandale bei VW z.B. Abgasaffäre, Streit mit Zulieferern	1	1	1	-	-	3	1	9	1	-
Sozialabbau, Soziale Ungerechtigkeiten	1	-	1	3	1	-	-	-	-	1
Gegenwärtige Politik, Parteien und Politiker in Deutschland allgemein	0	0	1	-	1	-	-	-	2	0
Armut in Deutschland, Arm-Reich-Gefälle, Unterschichten-Debatte	0	0	1	3	-	-	-	-	-	-
Auseinandersetzung Seehofer / Merkel, CSU / CDU	0	1	1	-	-	-	-	-	-	0
Gesundheitspolitik, -reform, Krankenkassen	0	1	1	-	-	-	3	-	-	-
Debatte um EU-Austritt Großbritanniens / Referendum	0	-	2	-	-	-	-	-	-	0
Familienpolitik, Kinderbetreuung, Betreuungsgeld	0	-	2	-	-	-	-	-	-	0
Auseinandersetzung mit dem Islam / Angst vor Islamisierung (z.B. Burka-Verbot)	0	1	-	-	-	-	-	-	-	1
Politische Situation in der Türkei allgemein, Militärputsch	0	-	-	-	1	-	-	-	-	1
EU-Politik allgemein	0	-	-	1	1	-	-	-	-	-
Energiepolitik	0	0	1	-	-	-	-	-	-	-
Kritik an der Regierung allgemein	0	-	-	-	-	-	2	-	-	-
Umweltpolitik/ -schutz	0	-	-	-	1	-	-	-	-	0
Steigende Mietpreise, Wohnungsnot in Städten, Einführung "Mietpreisbremse"	0	-	1	-	-	-	-	-	-	-
Politikverdrossenheit, Inkompetenz, Verlogenheit, Korruption von Politikern	0	-	-	-	-	-	1	-	-	-

** Grundgesamtheit: Bevölkerung in Deutschland ab 14 Jahren **

Prozentwerte (senkrecht)

Frage: Wenn Sie jetzt einmal an die letzten Tage zurückdenken, welches Thema aus Politik, Wirtschaft und Gesellschaft hat Sie da persönlich am meisten beschäftigt?
1. Nennung (Offene Frage, bis zu 2 Nennungen)

	Gesamt	Parteipräferenz (Wahlberechtigte ab 18 Jahren)								
		CDU/ CSU	SPD	Linke	B90/ Grüne	FDP	AfD	Sonstige	Nicht/ ungültig wählen	Weiß noch nicht
ZUSAMMENFASSUNG: Flüchtlinge / Zuwanderung / Übergriffe	36	38	41	34	39	26	52	11	31	44
ZUSAMMENFASSUNG: Terror, -anschläge, -bedrohung	12	12	15	21	12	24	14	14	19	9
ZUSAMMENFASSUNG: Kriege / Unruhen in der Welt	10	10	11	17	10	21	8	14	17	8
Sonstiges	5	5	2	7	4	14	6	18	6	4
Weiß nicht	9	8	8	2	1	6	4	11	8	12
Keine Angabe	7	7	5	0	6	2	-	-	8	9
Summe	100	100	100	100	100	100	100	100	100	100

** Grundgesamtheit: Bevölkerung in Deutschland ab 14 Jahren **

Prozentwerte (senkrecht)

ThemenMonitor - KW 39/2016

Frage: Wenn Sie jetzt einmal an die letzten Tage zurückdenken, welches Thema aus Politik, Wirtschaft und Gesellschaft hat Sie da persönlich am meisten beschäftigt?
2. Nennung (Offene Frage, bis zu 2 Nennungen)

	Gesamt	Deutschland		Alter in Jahren				Geschlecht		Schulabschluss			Berufstätig		monatl. HH-Netto-EK		
		West	Ost	14-34	35-49	50-64	65+	Männlich	Weiblich	Haupt-/Volkschule	Mittlere Reife/POS	Abitur/Fachhochschulreife	Ja	Nein	unter 1500	1500 bis unter 3000	3000 und mehr
Basis ungewichtet	1003	786	217	139	198	344	322	419	584	190	322	458	521	481	167	348	311
BASIS: Befragte mit 2. Nennung	437	345	92	50	83	159	145	191	246	71	129	233	237	200	77	149	151
Flüchtlingsströme / Europäische Einwanderungspolitik	16	19	6	31	12	14	10	18	15	12	17	17	19	14	16	16	15
Wahlen in den USA / Vorwahlen	12	14	4	12	17	10	12	9	15	9	10	16	12	13	7	11	18
Bürgerkrieg im Irak und Syrien / Terrorgruppe "IS" / Russlands Eingreifen in Syrien	8	7	11	6	6	11	8	10	6	14	7	6	8	8	9	5	10
Ausländer in Deutschland, Zuwanderungs-, Asylpolitik	4	2	11	2	4	7	1	3	4	-	7	3	6	1	4	3	6
Allgemeine Wirtschaftslage	4	3	5	3	6	2	3	5	2	3	5	3	4	2	6	1	6
Entwicklung der AfD, Parteitag, -programm	3	3	3	2	6	1	4	2	5	1	3	5	3	4	1	5	2
Freihandelsabkommen zwischen EU und USA, TTIP, CETA	3	3	5	2	5	4	1	2	4	3	3	3	3	3	2	6	1
Terroranschläge / Anschläge in Würzburg, München, Ansbach	3	3	4	9	0	3	-	5	1	6	2	2	3	3	6	2	1
Rentenpolitik, Altersvorsorge	3	3	2	2	2	3	4	2	3	2	3	2	2	3	5	3	1
Steuerpolitik, Finanzpolitik	2	2	2	-	5	2	3	3	2	1	3	3	3	2	4	1	3
Gesundheitspolitik, -reform, Krankenkassen	2	2	4	-	2	5	2	2	3	7	1	1	3	1	7	2	1
Deutsche Bank: Gewinne, Verluste, Stellenabbau	2	3	-	-	1	4	4	4	0	3	3	2	2	3	4	1	3
Innere Sicherheit, Kriminalität, Bekämpfung Terrorismus	2	2	3	-	2	2	4	1	4	3	3	1	2	3	2	2	2
Energiepolitik	2	2	3	4	-	2	3	4	0	1	3	2	1	4	-	4	2
Gegenwärtige Politik, Parteien und Politiker in Deutschland allgemein	2	2	2	2	-	1	4	1	3	5	1	2	1	3	2	3	1
Sozialabbau, Soziale Ungerechtigkeiten	2	1	5	2	3	2	2	2	2	2	2	2	3	1	2	2	3
Rechtsextremismus, -terrorismus, Ausländerfeindlichkeit, Debatte um NPD	2	2	2	-	2	3	2	2	1	1	2	2	3	1	-	3	1
Anschläge auf Flüchtlingsunterkünfte, rechtsradikale Übergriffe, Fremdenfeindlichkeit	2	2	1	4	-	2	-	1	3	-	4	0	3	-	1	3	1
Politische Situation in der Türkei allgemein, Militärputsch	1	2	-	2	-	2	1	2	0	3	-	1	0	3	1	0	3
Bildungspolitik, Pisa-Studie	1	1	3	-	2	1	2	1	2	1	2	1	1	2	-	2	-
Auseinandersetzung Seehofer / Merkel, CSU / CDU	1	1	4	-	-	2	3	2	1	2	1	1	1	2	2	0	2
Arbeitslosigkeit / Arbeitsmarktpolitik	1	1	2	1	-	1	2	1	2	1	1	1	1	2	1	1	-
Umweltpolitik/ -schutz	1	1	0	-	0	1	2	1	1	4	-	0	1	1	1	2	-
EU-Politik allgemein	1	1	0	-	-	1	2	2	0	-	2	0	1	1	0	1	2
Armut in Deutschland, Arm-Reich-Gefälle, Unterschichten-Debatte	1	1	1	-	0	2	1	1	1	1	1	1	1	1	1	1	1
Angela Merkel als Bundeskanzlerin, Auftritte allgemein	1	1	0	1	2	-	1	0	2	2	1	1	0	2	1	1	1
Familienpolitik, Kinderbetreuung, Betreuungsgeld	1	1	1	2	1	-	1	-	2	1	2	-	1	0	1	1	-
Landtagswahlen Berlin, Mecklenburg-Vorpommern	1	0	2	-	-	2	1	1	1	1	1	0	0	1	1	1	0
Skandale bei VW z.B. Abgasaffäre, Streit mit Zulieferern	1	1	0	-	3	0	-	1	0	1	-	1	1	-	-	1	1
Kriege, Unruhen, Terror in der Welt allgemein	1	-	3	-	-	1	1	0	1	-	1	-	-	1	1	1	-
Abschuss von Flug MH17 über der Ostukraine	0	0	2	-	2	0	-	0	0	-	-	1	1	0	-	1	-
Zinspolitik der Europäischen Zentralbank, EZB	0	0	-	-	-	1	-	1	-	-	1	-	1	-	-	-	1
Auslandseinsätze der Bundeswehr	0	0	-	-	2	-	-	-	1	-	1	-	-	1	2	-	-
Debatte um EU-Austritt Großbritanniens / Referendum	0	0	-	-	-	-	1	0	0	1	-	0	-	1	1	-	-
Politikverdrossenheit, Inkompetenz, Verlogenheit, Korruption von Politikern	0	0	-	-	-	-	0	0	-	-	-	0	-	0	-	0	-
Auseinandersetzung mit dem Islam / Angst vor Islamisierung (z.B. Burka-Verbot)	0	0	-	-	-	0	-	-	0	-	-	0	-	0	-	-	0

** Grundgesamtheit: Bevölkerung in Deutschland ab 14 Jahren **

Prozentwerte (senkrecht)

Frage: Wenn Sie jetzt einmal an die letzten Tage zurückdenken, welches Thema aus Politik, Wirtschaft und Gesellschaft hat Sie da persönlich am meisten beschäftigt?
2. Nennung (Offene Frage, bis zu 2 Nennungen)

	Gesamt	Deutschland		Alter in Jahren				Geschlecht		Schulabschluss			Berufstätig		monatl. HH-Netto-EK		
		West	Ost	14-34	35-49	50-64	65+	Männlich	Weiblich	Haupt-/Volkschule	Mittlere Reife/POS	Abitur/Fachhochschulreife	Ja	Nein	unter 1500	1500 bis unter 3000	3000 und mehr
Affäre Christian von Boetticher	0	-	0	-	-	-	0	0	-	-	0	0	-	-	-	-	0
ZUSAMMENFASSUNG: Flüchtlinge / Zuwanderung / Übergriffe	22	23	19	37	16	23	12	22	22	12	28	21	27	15	20	22	22
ZUSAMMENFASSUNG: Terror, -anschläge, -bedrohung	14	13	20	15	9	16	13	16	12	22	14	10	13	15	18	10	14
ZUSAMMENFASSUNG: Kriege / Unruhen in der Welt	9	7	13	6	6	11	9	11	6	14	9	6	8	9	10	6	10
Sonstiges	12	13	9	12	13	9	14	10	14	11	7	17	11	13	10	13	10
Weiß nicht	-	-	-	-	-	-	-	-	-	-	-	-	-	-	-	-	-
Keine Angabe	-	-	-	-	-	-	-	-	-	-	-	-	-	-	-	-	-
Summe	100	100	100	100	100	100	100	100	100	100	100	100	100	100	100	100	100

** Grundgesamtheit: Bevölkerung in Deutschland ab 14 Jahren **

Prozentwerte (senkrecht)

ThemenMonitor - KW 39/2016

Frage: Wenn Sie jetzt einmal an die letzten Tage zurückdenken, welches Thema aus Politik, Wirtschaft und Gesellschaft hat Sie da persönlich am meisten beschäftigt?
2. Nennung (Offene Frage, bis zu 2 Nennungen)

	Gesamt	Parteipräferenz (Wahlberechtigte ab 18 Jahren)								
		CDU/ CSU	SPD	Linke	B90/ Grüne	FDP	AfD	Sonstige	Nicht/ ungültig wählen	Weiß noch nicht
Basis ungewichtet	1003	198	141	81	93	45	64	14	46	224
BASIS: Befragte mit 2. Nennung										
Flüchtlingsströme / Europäische Einwanderungspolitik	16	20	21	14	8	30	16	34	-	12
Wahlen in den USA / Vorwahlen	12	18	10	6	26	2	9	-	-	10
Bürgerkrieg im Irak und Syrien / Terrorgruppe "IS" / Russlands Eingreifen in Syrien	8	7	4	9	11	2	6	42	9	11
Ausländer in Deutschland, Zuwanderungs-, Asylpolitik	4	2	7	8	1	20	-	-	-	2
Allgemeine Wirtschaftslage	4	2	5	1	3	-	12	-	-	4
Entwicklung der AfD, Parteitag, -programm	3	2	5	8	-	-	-	-	-	3
Freihandelsabkommen zwischen EU und USA, TTIP, CETA	3	2	2	-	8	-	4	-	-	6
Terroranschläge / Anschläge in Würzburg, München, Ansbach	3	2	-	2	3	13	-	-	-	6
Rentenpolitik, Altersvorsorge	3	4	3	-	-	-	11	-	-	1
Steuerpolitik, Finanzpolitik	2	2	6	-	1	-	4	-	-	3
Gesundheitspolitik, -reform, Krankenkassen	2	2	2	2	1	7	4	5	-	3
Deutsche Bank: Gewinne, Verluste, Stellenabbau	2	3	1	-	-	2	4	-	15	3
Innere Sicherheit, Kriminalität, Bekämpfung Terrorismus	2	3	2	2	5	-	-	-	-	3
Energiepolitik	2	4	3	-	1	-	-	-	11	2
Gegenwärtige Politik, Parteien und Politiker in Deutschland allgemein	2	1	2	3	3	-	-	-	-	4
Sozialabbau, Soziale Ungerechtigkeiten	2	1	3	2	-	-	5	-	-	2
Rechtsextremismus, -terrorismus, Ausländerfeindlichkeit, Debatte um NPD	2	-	6	-	3	-	-	-	-	1
Anschläge auf Flüchtlingsunterkünfte, rechtsradikale Übergriffe, Fremdenfeindlichkeit	2	-	-	2	11	-	-	-	-	1
Politische Situation in der Türkei allgemein, Militärputsch	1	1	3	-	3	-	-	-	-	-
Bildungspolitik, Pisa-Studie	1	2	2	2	-	2	-	-	-	2
Auseinandersetzung Seehofer / Merkel, CSU / CDU	1	3	-	1	1	-	-	18	5	-
Arbeitslosigkeit / Arbeitsmarktpolitik	1	2	-	5	-	-	-	-	9	-
Umweltpolitik/ -schutz	1	2	-	4	4	-	-	-	-	-
EU-Politik allgemein	1	-	-	1	-	14	-	-	-	2
Armut in Deutschland, Arm-Reich-Gefälle, Unterschichten-Debatte	1	1	-	3	-	-	-	-	9	1
Angela Merkel als Bundeskanzlerin, Auftritte allgemein	1	3	-	-	-	-	-	-	-	2
Familienpolitik, Kinderbetreuung, Betreuungsgeld	1	1	-	-	-	-	2	-	-	2
Landtagswahlen Berlin, Mecklenburg-Vorpommern	1	2	-	-	1	-	-	-	-	1
Skandale bei VW z.B. Abgasaffäre, Streit mit Zulieferern	1	2	2	-	1	-	-	-	-	-
Kriege, Unruhen, Terror in der Welt allgemein	1	-	1	2	-	-	-	-	-	1
Abschuss von Flug MH17 über der Ostukraine	0	-	1	2	-	-	-	-	-	-
Zinspolitik der Europäischen Zentralbank, EZB	0	-	-	-	-	-	-	-	17	-
Auslandseinsätze der Bundeswehr	0	2	-	-	-	-	-	-	-	-
Debatte um EU-Austritt Großbritanniens / Referendum	0	-	1	1	-	-	-	-	-	-
Politikverdrossenheit, Inkompetenz, Verlogenheit, Korruption von Politikern	0	-	-	-	-	-	1	-	-	-
Auseinandersetzung mit dem Islam / Angst vor Islamisierung (z.B. Burka-Verbot)	0	-	-	-	-	-	-	-	-	0

** Grundgesamtheit: Bevölkerung in Deutschland ab 14 Jahren **

Prozentwerte (senkrecht)

Frage: Wenn Sie jetzt einmal an die letzten Tage zurückdenken, welches Thema aus Politik, Wirtschaft und Gesellschaft hat Sie da persönlich am meisten beschäftigt?
2. Nennung (Offene Frage, bis zu 2 Nennungen)

	Gesamt	Parteipräferenz (Wahlberechtigte ab 18 Jahren)								
		CDU/ CSU	SPD	Linke	B90/ Grüne	FDP	AfD	Sonstige	Nicht/ ungültig wählen	Weiß noch nicht
Affäre Christian von Boetticher	0	-	-	-	-	-	1	-	-	-
ZUSAMMENFASSUNG: Flüchtlinge / Zuwanderung / Übergriffe	22	22	29	25	20	50	16	34	-	15
ZUSAMMENFASSUNG: Terror, -anschläge, -bedrohung	14	13	7	15	19	14	6	42	9	21
ZUSAMMENFASSUNG: Kriege / Unruhen in der Welt	9	7	5	11	11	2	6	42	9	11
Sonstiges	12	4	8	20	4	8	21	-	25	11
Weiß nicht	-	-	-	-	-	-	-	-	-	-
Keine Angabe	-	-	-	-	-	-	-	-	-	-
Summe	100	100	100	100	100	100	100	100	100	100

** Grundgesamtheit: Bevölkerung in Deutschland ab 14 Jahren **

Prozentwerte (senkrecht)

ThemenMonitor - KW 39/2016

Fehlertoleranztabelle

Lesebeispiel: In einer Stichprobe von 1000 Personen sei ein Anteil von 20% für ein Merkmal ermittelt worden.

Dann liegt der wahre Wert der Grundgesamtheit mit 95%iger Wahrscheinlichkeit im Intervall $20\% \pm 2,5\%$ also zwischen 17,5% und 22,5%.

Die Tabelle basiert auf der Formel für das Konfidenzintervall bei Zufallsstichproben mit großen Grundgesamtheiten: $K(p,n) \approx 1,96 \sqrt{p(1-p)/n}$

In Feldern mit '---' beträgt das Konfidenzintervall mehr als die Hälfte des Anteils und obige Formel ist nicht mehr anwendbar.

Größe der Stichprobe n=	Anteilswerte in der Stichprobe																		
	1%	2%	3%	4%	5%	10%	15%	20%	25%	30%	35%	40%	45%	50%	60%	70%	80%	90%	95%
100	---	---	---	---	---	---	7,0%	7,8%	8,5%	9,0%	9,3%	9,6%	9,8%	9,8%	9,6%	9,0%	7,8%	---	---
200	---	---	---	---	---	4,2%	4,9%	5,5%	6,0%	6,4%	6,6%	6,8%	6,9%	6,9%	6,8%	6,4%	5,5%	4,2%	---
300	---	---	---	---	2,5%	3,4%	4,0%	4,5%	4,9%	5,2%	5,4%	5,5%	5,6%	5,7%	5,5%	5,2%	4,5%	3,4%	2,5%
400	---	---	---	1,9%	2,1%	2,9%	3,5%	3,9%	4,2%	4,5%	4,7%	4,8%	4,9%	4,9%	4,8%	4,5%	3,9%	2,9%	2,1%
500	---	---	---	1,7%	1,9%	2,6%	3,1%	3,5%	3,8%	4,0%	4,2%	4,3%	4,4%	4,4%	4,3%	4,0%	3,5%	2,6%	1,9%
600	---	---	1,4%	1,6%	1,7%	2,4%	2,9%	3,2%	3,5%	3,7%	3,8%	3,9%	4,0%	4,0%	3,9%	3,7%	3,2%	2,4%	1,7%
700	---	---	1,3%	1,5%	1,6%	2,2%	2,6%	3,0%	3,2%	3,4%	3,5%	3,6%	3,7%	3,7%	3,6%	3,4%	3,0%	2,2%	1,6%
800	---	1,0%	1,2%	1,4%	1,5%	2,1%	2,5%	2,8%	3,0%	3,2%	3,3%	3,4%	3,4%	3,5%	3,4%	3,2%	2,8%	2,1%	1,5%
900	---	0,9%	1,1%	1,3%	1,4%	2,0%	2,3%	2,6%	2,8%	3,0%	3,1%	3,2%	3,3%	3,3%	3,2%	3,0%	2,6%	2,0%	1,4%
1000	---	0,9%	1,1%	1,2%	1,4%	1,9%	2,2%	2,5%	2,7%	2,8%	3,0%	3,0%	3,1%	3,1%	3,0%	2,8%	2,5%	1,9%	1,4%
1100	---	0,8%	1,0%	1,2%	1,3%	1,8%	2,1%	2,4%	2,6%	2,7%	2,8%	2,9%	2,9%	3,0%	2,9%	2,7%	2,4%	1,8%	1,3%
1200	---	0,8%	1,0%	1,1%	1,2%	1,7%	2,0%	2,3%	2,5%	2,6%	2,7%	2,8%	2,8%	2,8%	2,8%	2,6%	2,3%	1,7%	1,2%
1300	---	0,8%	0,9%	1,1%	1,2%	1,6%	1,9%	2,2%	2,4%	2,5%	2,6%	2,7%	2,7%	2,7%	2,7%	2,5%	2,2%	1,6%	1,2%
1400	---	0,7%	0,9%	1,0%	1,1%	1,6%	1,9%	2,1%	2,3%	2,4%	2,5%	2,6%	2,6%	2,6%	2,6%	2,4%	2,1%	1,6%	1,1%
1500	---	0,7%	0,9%	1,0%	1,1%	1,5%	1,8%	2,0%	2,2%	2,3%	2,4%	2,5%	2,5%	2,5%	2,5%	2,3%	2,0%	1,5%	1,1%
1600	0,5%	0,7%	0,8%	1,0%	1,1%	1,5%	1,7%	2,0%	2,1%	2,2%	2,3%	2,4%	2,4%	2,5%	2,4%	2,2%	2,0%	1,5%	1,1%
1700	0,5%	0,7%	0,8%	0,9%	1,0%	1,4%	1,7%	1,9%	2,1%	2,2%	2,3%	2,3%	2,4%	2,4%	2,3%	2,2%	1,9%	1,4%	1,0%
1800	0,5%	0,6%	0,8%	0,9%	1,0%	1,4%	1,6%	1,8%	2,0%	2,1%	2,2%	2,3%	2,3%	2,3%	2,3%	2,1%	1,8%	1,4%	1,0%
1900	0,4%	0,6%	0,8%	0,9%	1,0%	1,3%	1,6%	1,8%	1,9%	2,1%	2,1%	2,2%	2,2%	2,2%	2,2%	2,1%	1,8%	1,3%	1,0%
2000	0,4%	0,6%	0,7%	0,9%	1,0%	1,3%	1,6%	1,8%	1,9%	2,0%	2,1%	2,1%	2,2%	2,2%	2,1%	2,0%	1,8%	1,3%	1,0%
2500	0,4%	0,5%	0,7%	0,8%	0,9%	1,2%	1,4%	1,6%	1,7%	1,8%	1,9%	1,9%	2,0%	2,0%	1,9%	1,8%	1,6%	1,2%	0,9%
3000	0,4%	0,5%	0,6%	0,7%	0,8%	1,1%	1,3%	1,4%	1,5%	1,6%	1,7%	1,8%	1,8%	1,8%	1,8%	1,6%	1,4%	1,1%	0,8%
4000	0,3%	0,4%	0,5%	0,6%	0,7%	0,9%	1,1%	1,2%	1,3%	1,4%	1,5%	1,5%	1,5%	1,5%	1,5%	1,4%	1,2%	0,9%	0,7%
5000	0,3%	0,4%	0,5%	0,5%	0,6%	0,8%	1,0%	1,1%	1,2%	1,3%	1,3%	1,4%	1,4%	1,4%	1,4%	1,3%	1,1%	0,8%	0,6%
6000	0,3%	0,4%	0,4%	0,5%	0,6%	0,8%	0,9%	1,0%	1,1%	1,2%	1,2%	1,2%	1,3%	1,3%	1,2%	1,2%	1,0%	0,8%	0,6%
8000	0,2%	0,3%	0,4%	0,4%	0,5%	0,7%	0,8%	0,9%	0,9%	1,0%	1,0%	1,1%	1,1%	1,1%	1,1%	1,0%	0,9%	0,7%	0,5%
10000	0,2%	0,3%	0,3%	0,4%	0,4%	0,6%	0,7%	0,8%	0,8%	0,9%	0,9%	1,0%	1,0%	1,0%	1,0%	0,9%	0,8%	0,6%	0,4%
11000	0,2%	0,3%	0,3%	0,4%	0,4%	0,6%	0,7%	0,7%	0,8%	0,9%	0,9%	0,9%	0,9%	0,9%	0,9%	0,9%	0,7%	0,6%	0,4%
20000	0,1%	0,2%	0,2%	0,3%	0,3%	0,4%	0,5%	0,6%	0,6%	0,6%	0,7%	0,7%	0,7%	0,7%	0,7%	0,6%	0,6%	0,4%	0,3%
25000	0,1%	0,2%	0,2%	0,2%	0,3%	0,4%	0,4%	0,5%	0,5%	0,6%	0,6%	0,6%	0,6%	0,6%	0,6%	0,6%	0,5%	0,4%	0,3%
30000	0,1%	0,2%	0,2%	0,2%	0,2%	0,3%	0,4%	0,5%	0,5%	0,5%	0,5%	0,6%	0,6%	0,6%	0,6%	0,5%	0,5%	0,3%	0,2%