

### Die Bevölkerungsentwicklung in Baden-Württemberg im Jahr 2011: enormer Anstieg der Wanderungsgewinne und gleichzeitig geringste Geborenenzahl seit Bestehen des Landes

Brachat-Schwarz, Werner

Veröffentlichungsversion / Published Version

Zeitschriftenartikel / journal article

Zur Verfügung gestellt in Kooperation mit / provided in cooperation with:

SSG Sozialwissenschaften, USB Köln

#### Empfohlene Zitierung / Suggested Citation:

Brachat-Schwarz, W. (2012). Die Bevölkerungsentwicklung in Baden-Württemberg im Jahr 2011: enormer Anstieg der Wanderungsgewinne und gleichzeitig geringste Geborenenzahl seit Bestehen des Landes. *Statistisches Monatsheft Baden-Württemberg*, 9, 3-10. <https://nbn-resolving.org/urn:nbn:de:0168-ssoar-414697>

#### Nutzungsbedingungen:

Dieser Text wird unter einer Deposit-Lizenz (Keine Weiterverbreitung - keine Bearbeitung) zur Verfügung gestellt. Gewährt wird ein nicht exklusives, nicht übertragbares, persönliches und beschränktes Recht auf Nutzung dieses Dokuments. Dieses Dokument ist ausschließlich für den persönlichen, nicht-kommerziellen Gebrauch bestimmt. Auf sämtlichen Kopien dieses Dokuments müssen alle Urheberrechtshinweise und sonstigen Hinweise auf gesetzlichen Schutz beibehalten werden. Sie dürfen dieses Dokument nicht in irgendeiner Weise abändern, noch dürfen Sie dieses Dokument für öffentliche oder kommerzielle Zwecke vervielfältigen, öffentlich ausstellen, aufführen, vertreiben oder anderweitig nutzen.

Mit der Verwendung dieses Dokuments erkennen Sie die Nutzungsbedingungen an.

#### Terms of use:

This document is made available under Deposit Licence (No Redistribution - no modifications). We grant a non-exclusive, non-transferable, individual and limited right to using this document. This document is solely intended for your personal, non-commercial use. All of the copies of this documents must retain all copyright information and other information regarding legal protection. You are not allowed to alter this document in any way, to copy it for public or commercial purposes, to exhibit the document in public, to perform, distribute or otherwise use the document in public.

By using this particular document, you accept the above-stated conditions of use.

# Die Bevölkerungsentwicklung in Baden-Württemberg im Jahr 2011

Enormer Anstieg der Wanderungsgewinne und gleichzeitig geringste Geborenenzahl seit Bestehen des Landes

**Werner Brachat-Schwarz**

Im vergangenen Herbst wurde nach Berechnungen der Vereinten Nationen bereits der siebenmilliardste Mensch geboren. Zur Zeit wächst die Weltbevölkerung um jährlich knapp 80 Mill. Menschen – also um die Einwohnerzahl Deutschlands! Und auch in Baden-Württemberg ist die Bevölkerungszahl im vergangenen Jahr deutlich angestiegen und hat den höchsten Stand seit Bestehen des Landes erreicht. Im folgenden Beitrag werden überblicksartig die aktuellen Trends bei der Entwicklung der Geborenen- und Gestorbenen Zahlen sowie bei der Zuwanderung aufgezeigt und die regionalen Unterschiede innerhalb des Landes beleuchtet.

In Baden-Württemberg sind im vergangenen Jahr rund 88 800 Kinder geboren worden und damit etwa 1 900 weniger als im Jahr 2010. Damit sind seit des Bestehen des Landes noch nie so wenige Kinder geboren worden wie 2011. Zum Vergleich: 1964, dem Jahr mit der höchsten Geborenenzahl im Südwesten, sind noch 161 000 Kinder zur Welt gekommen.

## Größtes Geburtendefizit seit Bestehen des Landes

Gleichzeitig ist im vergangenen Jahr auch die Zahl der Gestorbenen gegenüber 2010 um rund 1 100 auf etwa 97 700 zurückgegangen. Das Geburtendefizit, also die Differenz zwischen der Zahl der Geborenen und der der Gestorbenen, ist somit nochmals von 8 100 im Jahr 2010 auf zuletzt 8 900 angestiegen – das höchste Minus seit der Gründung Baden-Württembergs im Jahr 1952 (Schaubild 1).

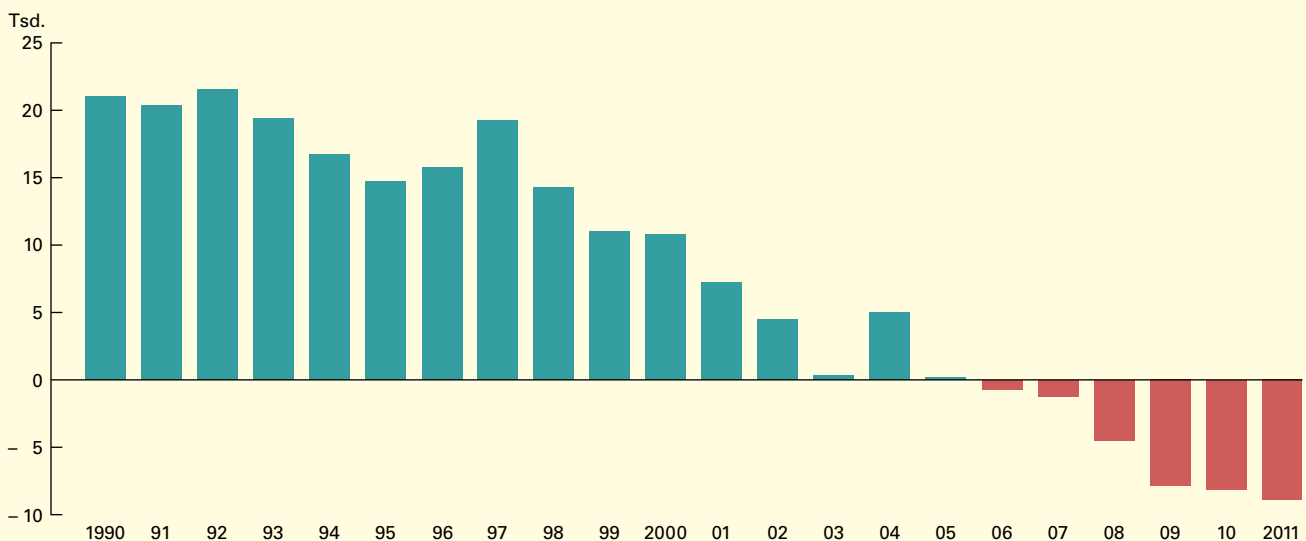
Lediglich in neun der 44 Stadt- und Landkreise Baden-Württembergs konnte noch ein Geburtenplus verzeichnet werden, alle anderen wiesen ein mehr oder weniger großes Geburtendefizit auf. Dagegen wurden im Jahr 2000 noch in 33 Stadt- und Landkreisen mehr Kinder geboren als Menschen gestorben sind.

Ein Geburtenplus wurde im Jahr 2011 mit einer Ausnahme (Landkreis Biberach) nur noch in Stadtkreisen oder stärker verdichteten Land-



Dipl.-Volkswirt Werner Brachat-Schwarz ist Leiter des Referats „Bevölkerungsstand und -bewegung, Gesundheitswesen“ im Statistischen Landesamt Baden-Württemberg.

### S1 Geburtenüberschuss bzw. -defizit in Baden-Württemberg seit 1990\*



\* ) Differenz zwischen Geborenen- und Gestorbenenanzahl.

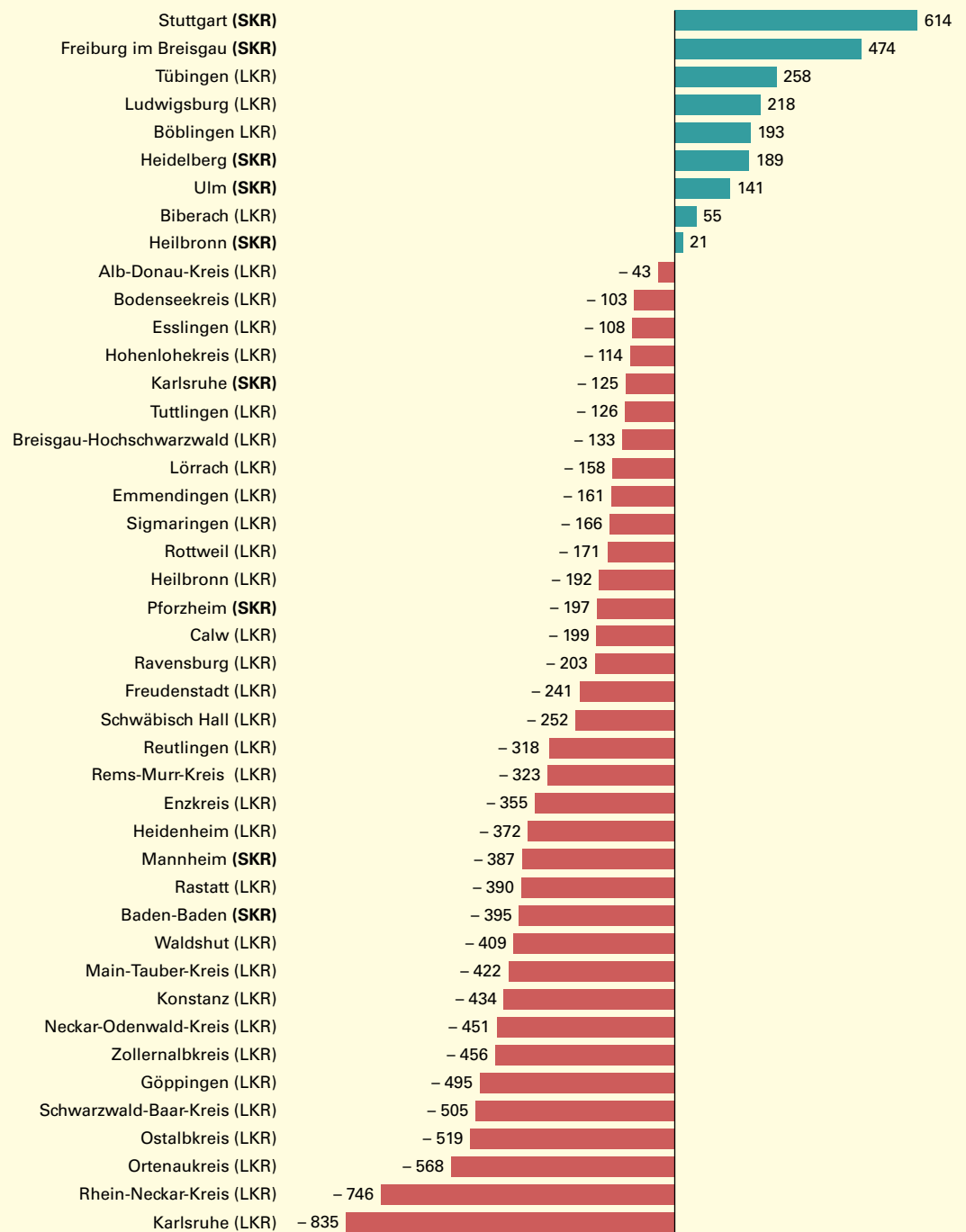
kreisen erzielt: Die Spitzenstellung nahm hierbei die Landeshauptstadt Stuttgart ein, gefolgt vom Stadtkreis Freiburg im Breisgau sowie den Landkreisen Tübingen, Ludwigsburg und Böblingen (*Schaubild 2*).

Zu den neun Kreisen mit einem Geburtenplus zählten im Jahr 2011 neben Stuttgart und Freiburg im Breisgau auch die Stadtkreise Ulm

und Heidelberg. Heidelberg war somit der einzige Kreis im Regierungsbezirk Karlsruhe und Freiburg im Breisgau der einzige Kreis im Regierungsbezirk Freiburg, in dem mehr Kinder auf die Welt gekommen als Personen gestorben sind. Die meisten Kreise mit einem Geburtenplus befinden sich damit in den Regierungsbezirken Stuttgart (vier Kreise) und Tübingen (drei Kreise).

S2

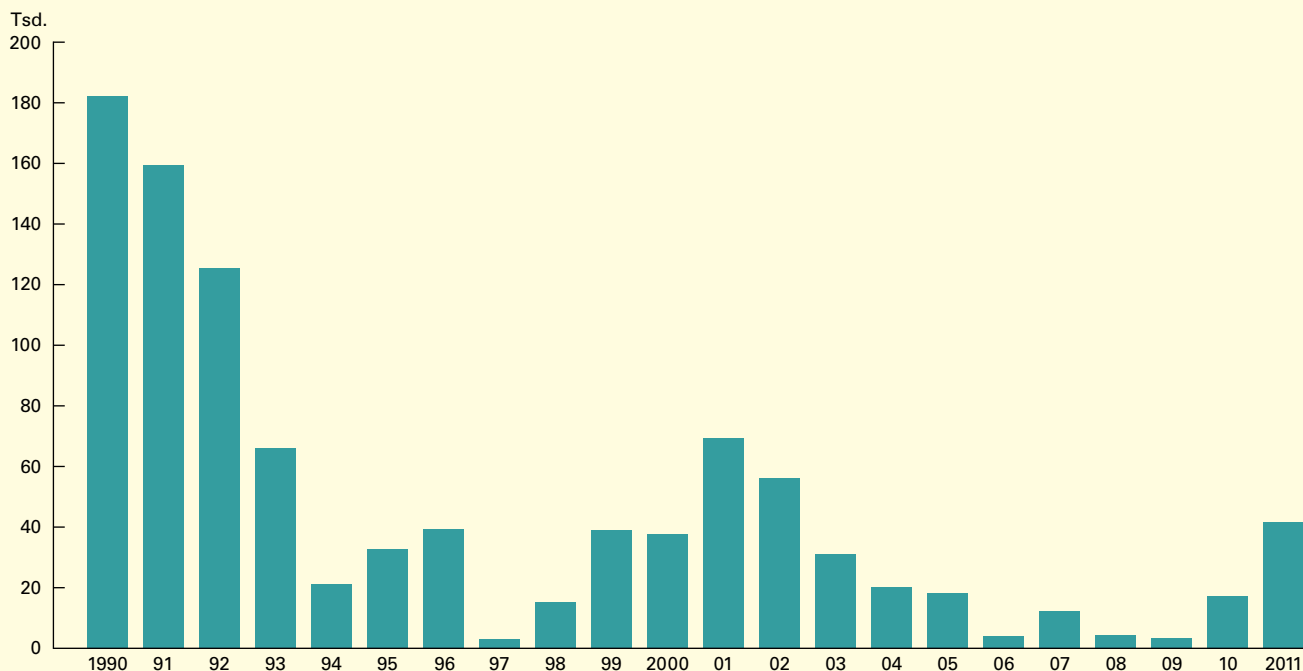
Geburtenüberschuss bzw. -defizit\*) in den Stadt- und Landkreisen Baden-Württembergs 2011



\*) Differenz zwischen Geborenen- und Gestorbenenanzahl.

S3

## Wanderungsgewinne Baden-Württembergs seit 1990 Saldo aus Zuzügen und Fortzügen



Statistisches Landesamt Baden-Württemberg

593 12

Insgesamt wiesen 35 Stadt- und Landkreise des Landes weniger Geborene als Gestorbene auf. Die größten Geburtendefizite waren 2011 im Landkreis Karlsruhe, im Rhein-Neckar-, im Ortenau- und im Ostalbkreis zu beobachten.

Die sehr unterschiedliche Bilanz aus der Zahl der Geborenen und der der Gestorbenen in den einzelnen Kreisen wird wesentlich durch die Altersstruktur der Bevölkerung beeinflusst. Aber auch die Geburtenhäufigkeit – also die durchschnittliche Kinderzahl je Frau – und die unterschiedliche Lebenserwartung in den einzelnen Teilräumen bestimmen das Verhältnis von Geburten zu Sterbefällen.

Dass dieses Verhältnis in den Stadtkreisen Stuttgart und Freiburg im Breisgau im vergangenen Jahr – wie bereits auch im Jahr 2010 – am günstigsten war, dürfte vor allem auf die in den letzten Jahren enorme Zuwanderung zurückzuführen sein, die zu einer gewissen „Verjüngung“ der dortigen Bevölkerung geführt hat. Außerdem dürfte die überdurchschnittliche Lebenserwartung der Bevölkerung in diesen beiden Großstädten dazu beigetragen haben, dass das zahlenmäßige Verhältnis von Geburten zu Sterbefällen relativ günstig ist. Dagegen zählt die Geburtenrate, also die durchschnittliche Kinderzahl je Frau, sowohl in Stuttgart als auch in Freiburg im Breisgau landesweit zu den niedrigsten.

### Höchster Wanderungsgewinn seit 2002

Wesentlich günstiger als der Geburtensaldo hat sich die Wanderungsbilanz Baden-Württembergs im vergangenen Jahr entwickelt: Mit einem Plus von rund 41 500 Personen fiel der Wanderungsgewinn im vergangenen Jahr deutlich höher aus als noch 2010. Seinerzeit lag dieser bei 17 300 Personen. Letztmalig höher als im Jahr 2011 war der Wanderungsgewinn des Landes im Jahr 2002, als per Saldo 56 000 Personen zugezogen waren (*Schaubild 3*).

Die Gründe für diesen enormen Anstieg der Wanderungsgewinne im vergangenen Jahr dürften wohl in erster Linie in der sehr günstigen Arbeitsmarktentwicklung im Land und die gleichzeitigen wirtschaftlichen Probleme in einigen EU-Staaten zu finden sein. Hinzu kommt, dass auch der Zuzug aus den acht EU-Staaten, für die seit Mai 2011 eine uneingeschränkte Freizügigkeit für Arbeitnehmer gilt, zum Teil deutlich angestiegen ist.

Konkret resultierten die Wanderungsgewinne im vergangenen Jahr ganz überwiegend aus einem positiven Wanderungssaldo gegenüber dem Ausland (+ 40 400) und nur zu einem kleineren Teil gegenüber dem übrigen Bundesgebiet (+ 1 100). Aus dem übrigen Bundesgebiet verzeichnete das Land hierbei die stärksten Nettozuströme gegenüber Nordrhein-Westfalen

(+ 2 000) sowie Niedersachsen und Sachsen (jeweils + 1 200 Personen). Demgegenüber hat Baden-Württemberg per Saldo 3 400 Personen durch Abwanderung nach Bayern verloren; außerdem war die Wanderungsbilanz vor allem auch gegenüber dem Stadtstaat Berlin deutlich negativ (– 2 100).

Die stärksten Wanderungsverflechtungen Baden-Württembergs mit dem Ausland bestehen naturgemäß mit dem übrigen Europa. Gut drei Viertel der Zu- und Fortzüge im Jahr 2011 betrafen Umzüge von bzw. in andere europäische Staaten. Der Wanderungsgewinn gegenüber den europäischen Staaten hat sich in 2011 gegenüber 2010 auf 31 400 mehr als verdoppelt.

Die höchsten Wanderungsgewinne innerhalb Europas, aber auch weltweit, wurden gegenüber Rumänien, Polen, Ungarn und Bulgarien erzielt (*Schaubild 4*). Das Wanderungsplus hat sich damit gegenüber diesen Staaten – vor allem gegenüber Polen – im Vergleich zu 2010 jeweils deutlich erhöht.

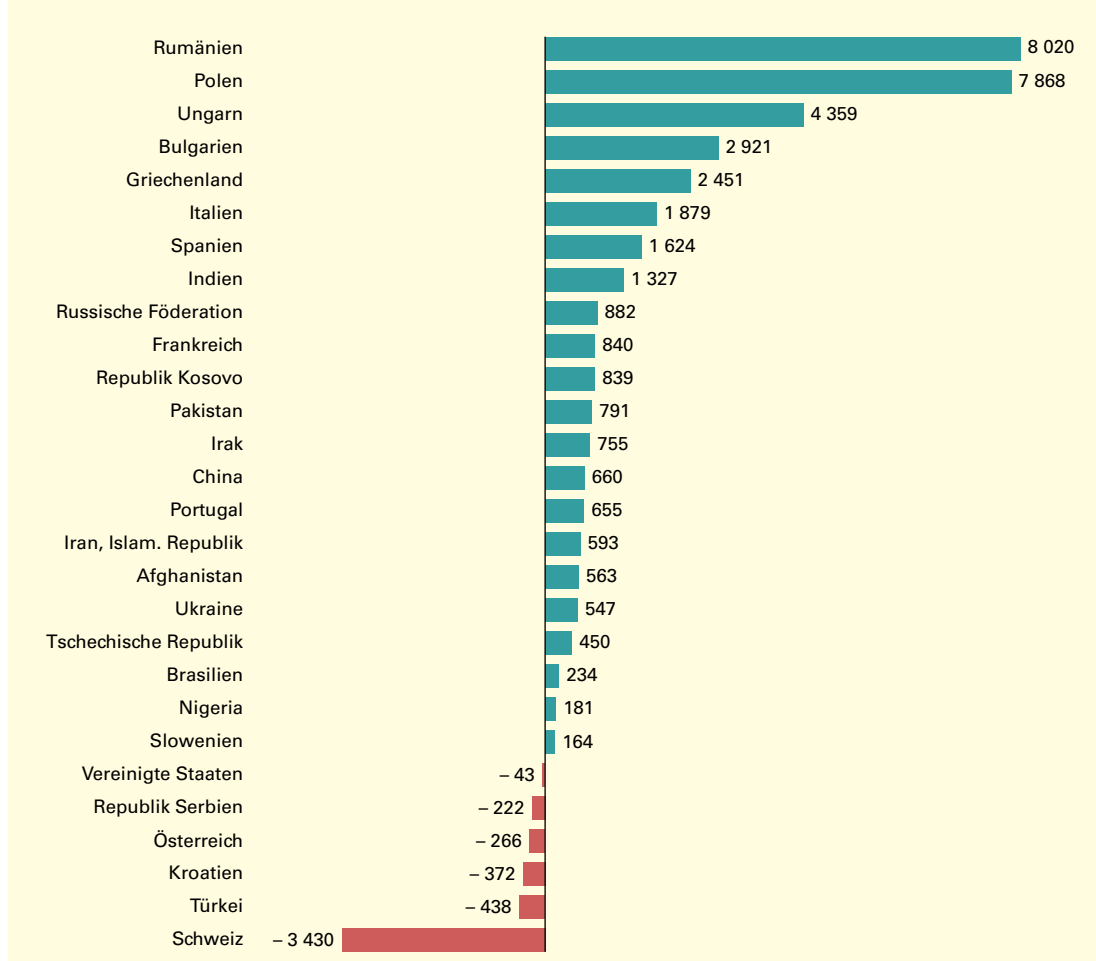
Erheblich angestiegen sind die Wanderungsgewinne aber auch gegenüber den von der Finanz- und Schuldenkrise besonders stark betroffenen Staaten Griechenland und Spanien. Gegenüber Griechenland hat sich das Plus von lediglich 100 Personen im Jahr 2010 auf 2 500 im vergangenen Jahr erhöht, gegenüber Spanien von knapp 700 Personen auf 1 600.

Wanderungsverluste wurden für Baden-Württemberg im vergangenen Jahr nur gegenüber wenigen Staaten verzeichnet. Mit Abstand am stärksten waren diese gegenüber der Schweiz, gefolgt von der Türkei und Kroatien.

**Wanderungsverluste vor allem in ländlichen Kreisen**

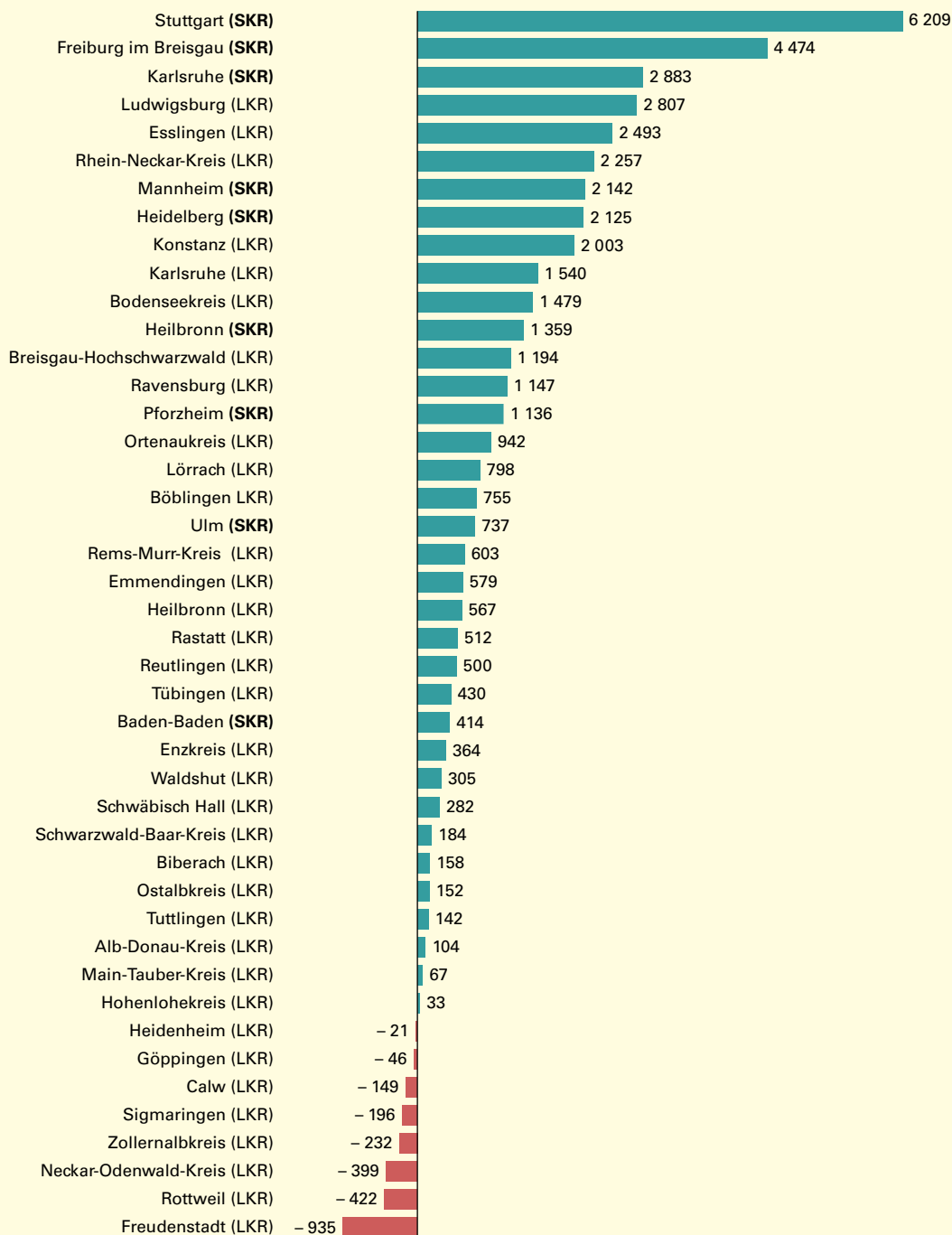
Die Stadt- und Landkreise des Landes haben auch im vergangenen Jahr sehr unterschiedlich von Zuwanderungen profitiert. 36 Stadt- und Landkreise Baden-Württembergs konnten 2011 einen Wanderungsgewinn erzielen, während

**S4 Wanderungsgewinne und -verluste Baden-Württembergs 2011 gegenüber ausgewählten Staaten**



S5

Wanderungsgewinne bzw. -verluste in den Stadt- und Landkreisen Baden-Württembergs 2011



Statistisches Landesamt Baden-Württemberg

595 12

in acht Landkreisen die Fortzüge höher als die Zuzüge lagen. Im Jahr 2010 war es dagegen noch so, dass lediglich 25 Kreise von Wanderungsgewinnen profitieren konnten und 19 Kreise durch Abwanderung Einwohner verloren hatten.

Die höchsten Wanderungsüberschüsse wurden im Jahr 2011 in den Stadtkreisen Stuttgart, Freiburg im Breisgau und Karlsruhe erzielt

(Schaubild 5). Wird zusätzlich zum absoluten Wanderungsgewinn auch noch die unterschiedliche Einwohnerzahl der Kreise berücksichtigt, so schneidet der Stadtkreis Freiburg im Breisgau am günstigsten ab. In der „Breisgaurmetropole“ sind per Saldo immerhin 20 Personen je 1 000 Einwohner zugezogen, gefolgt von den Stadtkreisen Heidelberg mit 14 Personen je 1 000 Einwohner und Heilbronn mit elf Personen je 1 000 Einwohner.

Insgesamt wiesen im vergangenen Jahr acht Landkreise im Südwesten mehr Fort- als Zuzüge auf. Die größten Wanderungsverluste waren dabei in eher ländlich geprägten Kreisen zu beobachten, so in den Landkreisen Freudenstadt und Rottweil sowie im Neckar-Odenwald-Kreis.

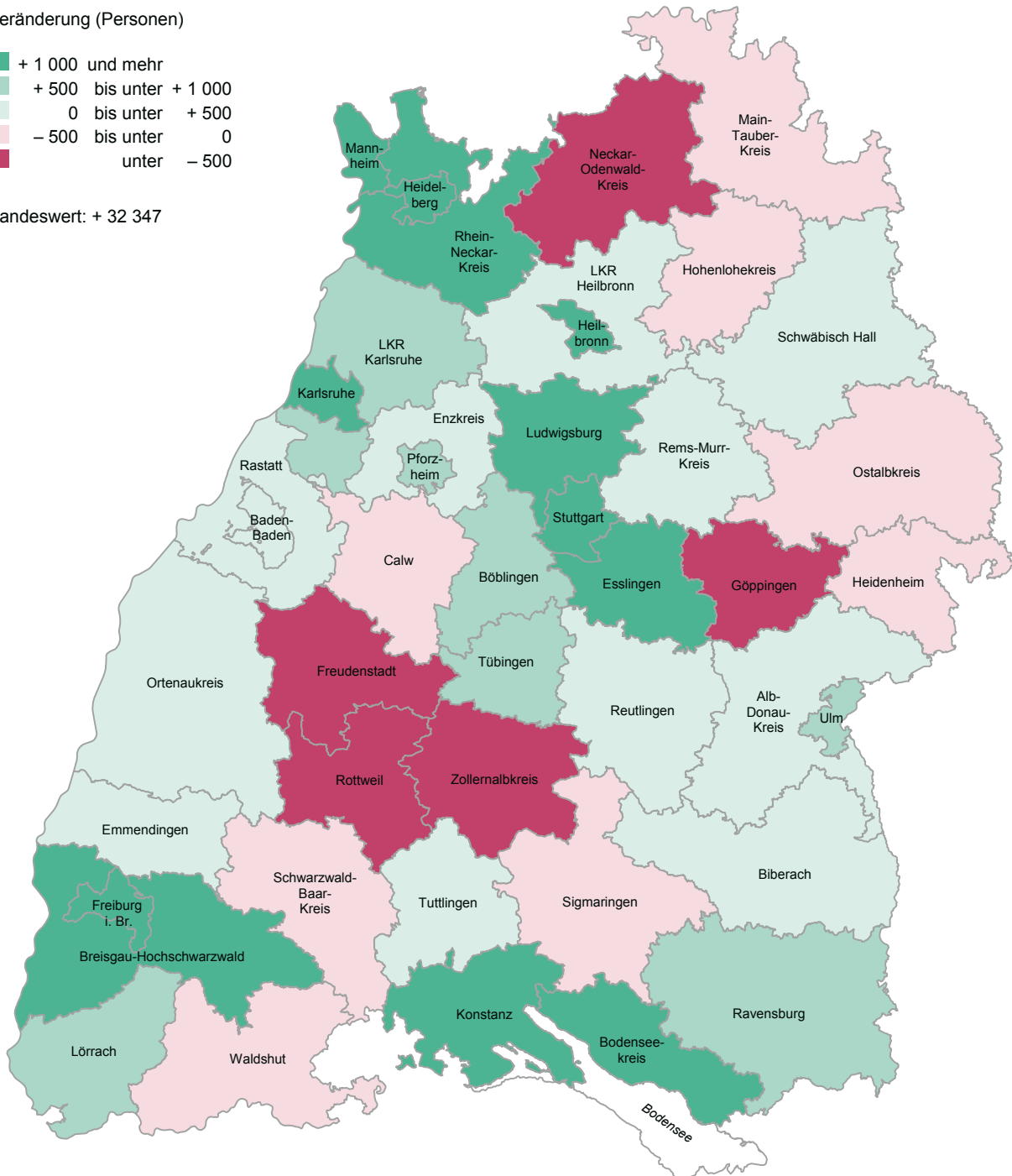
Alle neun Stadtkreise des Landes haben im vergangenen Jahr – bezogen auf 1 000 Einwohner – überdurchschnittliche Wanderungsgewinne erzielen können. Dagegen war dies bei den Landkreisen ganz überwiegend nur dann der Fall, wenn sie stärker verdichtet sind. Damit setzt sich auch im abgelaufenen Jahr ein Trend

**S6** Bevölkerungsentwicklung in Baden-Württemberg 2011

Veränderung (Personen)

- + 1 000 und mehr
- + 500 bis unter + 1 000
- 0 bis unter + 500
- - 500 bis unter 0
- unter - 500

Landeswert: + 32 347



Quelle: Bevölkerungsfortschreibung

**T** Bevölkerungsentwicklung in den Stadt- und Landkreisen Baden-Württembergs im Jahr 2011 (Bevölkerungsbilanz)

Stadt- / Landkreis	Bevölkerung am 31.12.2010	Lebend- geborene	Gestorbene	Geburten- saldo	Zuzüge <sup>1)</sup>	Fortzüge <sup>1)</sup>	Wanderungs- saldo	Bevölkerung am 31.12.2011
Stuttgart (SKR)	606 588	5 667	5 053	+ 614	46 261	40 052	+ 6 209	613 392
Böblingen (LKR)	371 396	3 244	3 051	+ 193	16 623	15 868	+ 755	372 334
Esslingen (LKR)	514 830	4 366	4 474	- 108	22 708	20 215	+ 2 493	517 205
Göppingen (LKR)	252 548	1 945	2 440	- 495	8 020	8 066	- 46	252 002
Ludwigsburg (LKR)	517 985	4 627	4 409	+ 218	24 208	21 401	+ 2 807	521 014
Rems-Murr-Kreis (LKR)	415 448	3 327	3 650	- 323	15 353	14 750	+ 603	415 719
Heilbronn (SKR)	122 879	1 188	1 167	+ 21	9 205	7 846	+ 1 359	124 257
Heilbronn (LKR)	328 364	2 643	2 835	- 192	14 553	13 986	+ 567	328 731
Hohenlohekreis (LKR)	108 913	915	1 029	- 114	4 791	4 758	+ 33	108 832
Schwäbisch Hall (LKR)	188 420	1 500	1 752	- 252	7 351	7 069	+ 282	188 449
Main-Tauber-Kreis (LKR)	133 351	966	1 388	- 422	4 185	4 118	+ 67	132 993
Heidenheim (LKR)	131 116	939	1 311	- 372	4 416	4 437	- 21	130 719
Ostalbkreis (LKR)	310 733	2 538	3 057	- 519	9 461	9 309	+ 152	310 365
Baden-Baden (SKR)	54 445	344	739	- 395	3 585	3 171	+ 414	54 461
Karlsruhe (SKR)	294 761	2 657	2 782	- 125	26 918	24 035	+ 2 883	297 488
Karlsruhe (LKR)	432 271	3 288	4 123	- 835	19 017	17 477	+ 1 540	432 977
Rastatt (LKR)	226 789	1 790	2 180	- 390	9 211	8 699	+ 512	226 902
Heidelberg (SKR)	147 312	1 306	1 117	+ 189	17 179	15 054	+ 2 125	149 633
Mannheim (SKR)	313 174	2 657	3 044	- 387	23 063	20 921	+ 2 142	314 931
Neckar-Odenwald-Kreis (LKR)	147 006	1 053	1 504	- 451	4 721	5 120	- 399	146 158
Rhein-Neckar-Kreis (LKR)	537 625	4 350	5 096	- 746	23 976	21 719	+ 2 257	539 132
Pforzheim (SKR)	119 781	1 115	1 312	- 197	8 290	7 154	+ 1 136	120 709
Calw (LKR)	157 271	1 193	1 392	- 199	7 144	7 293	- 149	156 919
Enzkreis (LKR)	193 913	1 409	1 764	- 355	8 299	7 935	+ 364	193 918
Freudenstadt (LKR)	119 878	920	1 161	- 241	4 418	5 371	- 953	118 679
Freiburg im Breisgau (SKR)	224 191	2 214	1 740	+ 474	21 584	17 110	+ 4 474	229 144
Breisgau-Hochschwarzwald (LKR)	251 266	2 045	2 178	- 133	14 698	13 504	+ 1 194	252 327
Emmendingen (LKR)	158 342	1 233	1 394	- 161	6 396	5 817	+ 579	158 755
Ortenaukreis (LKR)	417 513	3 297	3 865	- 568	12 285	11 343	+ 942	417 875
Rottweil (LKR)	139 316	1 163	1 334	- 171	4 285	4 707	- 422	138 719
Schwarzwald-Baar-Kreis (LKR)	206 535	1 636	2 141	- 505	7 883	7 699	+ 184	206 214
Tuttlingen (LKR)	134 189	1 194	1 320	- 126	4 940	4 798	+ 142	134 204
Konstanz (LKR)	278 983	2 096	2 530	- 434	15 842	13 839	+ 2 003	280 548
Lörrach (LKR)	222 650	1 759	1 917	- 158	8 865	8 067	+ 798	223 286
Waldshut (LKR)	166 140	1 166	1 575	- 409	6 551	6 246	+ 305	166 034
Reutlingen (LKR)	280 931	2 218	2 536	- 318	10 746	10 246	+ 500	281 017
Tübingen (LKR)	221 304	1 833	1 575	+ 258	13 486	13 056	+ 430	221 977
Zollernalbkreis (LKR)	188 393	1 433	1 889	- 456	6 064	6 296	- 232	187 698
Ulm (SKR)	122 801	1 199	1 058	+ 141	10 050	9 313	+ 737	123 672
Alb-Donau-Kreis (LKR)	189 670	1 618	1 661	- 43	7 765	7 661	+ 104	189 825
Biberach (LKR)	189 312	1 702	1 647	+ 55	6 809	6 651	+ 158	189 523
Bodenseekreis (LKR)	208 367	1 705	1 808	- 103	12 643	11 164	+ 1 479	209 733
Ravensburg (LKR)	276 965	2 356	2 559	- 203	11 453	10 306	+ 1 147	277 909
Sigmaringen (LKR)	130 215	1 009	1 175	- 166	5 238	5 434	- 196	129 848
<b>Baden-Württemberg</b>	<b>10 753 880</b>	<b>88 823</b>	<b>97 732</b>	<b>- 8 909</b>	<b>530 539</b>	<b>489 081</b>	<b>+ 41 458</b>	<b>10 786 227</b>

1) Über die Kreisgrenzen.



fort, der seit Anfang des vergangenen Jahrzehnts in Baden-Württemberg zu beobachten ist. Die (Groß-)Städte und insbesondere die verdichteten Gebiete im Land haben für Zuziehende im Vergleich zu den 1990er-Jahren an Attraktivität gewonnen, während die Dynamik in den eher ländlich strukturierten Kreisen tendenziell geringer geworden ist. Dabei wird diese Änderung im regionalen Wanderungsgeschehen vor allem von den 15- bis unter 30-Jährigen getragen. Das heißt, der seit etwa einem Jahrzehnt zu beobachtende Trend dürfte insbesondere dadurch bestimmt sein, dass junge Menschen zur Ausbildung und zum Studium verstärkt in die Städte ziehen.

### Einwohnerzahl im Land erreicht neuen Höchststand

Der außerordentliche Anstieg der Wanderungsgewinne hat trotz des höchsten Geburtendefizits seit Bestehen des Landes dazu geführt, dass die Einwohnerzahl Baden-Württembergs im Jahr 2011 um etwa 32 300 Personen auf rund 10 786 200 Einwohner angestiegen ist. Damit hat die Einwohnerzahl einen neuen Höchststand erreicht, nachdem die Bevölkerungszahl im Jahr 2010 lediglich um rund 9 000 Personen angestiegen und in den Jahren 2008 und 2009 sogar zurückgegangen war.

Von den 44 Stadt- und Landkreisen Baden-Württembergs konnten im vergangenen Jahr immerhin 31 ihre Einwohnerzahl steigern. Unter ihnen gab es zwölf Kreise, bei denen der Anstieg bei über 1 000 Personen lag (*Schaubild 6*). Den mit Abstand stärksten Bevölkerungszuwachs verzeichnete die Landeshauptstadt Stuttgart mit einem Plus von rund 6 800 Personen. Die stärksten Bevölkerungsrückgänge gab es dagegen in den Landkreisen Freudenstadt und Rottweil sowie im Neckar-Odenwald und im Zollernalbkreis (*Tabelle*).

Der Stadtkreis Stuttgart mit dem höchsten Bevölkerungszuwachs hat hierbei sowohl von einem Geburtenüberschuss – also mehr Geburten als Sterbefälle – als auch von Wanderungsgewinnen – mehr Zu- als Fortzüge – profitiert. Diese günstige Konstellation gab es im vergangenen Jahr in immerhin noch acht weiteren Kreisen: in den Stadtkreisen Freiburg im Breisgau, Heidelberg, Ulm und Heilbronn sowie in den Landkreisen Tübingen, Ludwigsburg, Böblingen und Biberach. Dagegen waren im vergangenen Jahr in acht überwiegend ländlich strukturierten Kreisen sowohl der Geburten- als auch der Wanderungssaldo negativ.

### Mittel- und langfristig wird die Einwohnerzahl wohl zurückgehen

Mit welcher künftigen Bevölkerungsentwicklung ist im Land zu rechnen? Vor allem die vollständige Öffnung des deutschen Arbeitsmarktes seit dem 1. Mai 2011 für Bürger von acht osteuropäischen Staaten in Verbindung mit einer weiterhin günstigen Arbeitsplatzentwicklung im Südwesten könnte dazu führen, dass die Zuwanderung in diesem und in den nächsten Jahren auf dem derzeitigen, relativ hohen Niveau verharrt. Zwar ist davon auszugehen, dass die Zahl der Zuzüge aus den neuen Bundesländern weiter zurückgehen wird<sup>1</sup> – dennoch dürfte die Bevölkerungszahl im Land aufgrund des insgesamt relativ hohen Zuwanderungsniveaus zunächst weiter ansteigen.

Mittel- und langfristig erwartet das Statistische Landesamt aber, dass die Einwohnerzahl im Südwesten zurückgehen wird. Denn aufgrund der Altersstruktur der Bevölkerung – immer mehr ältere stehen immer weniger junge Menschen gegenüber – wird sich das Geburtendefizit stetig vergrößern. Die zu erwartenden künftigen Wanderungsgewinne werden dann aller Voraussicht nach das deutlich steigende Geburtendefizit nicht mehr kompensieren können.

Entscheidender als die Entwicklung der Einwohnerzahl insgesamt ist aber, dass aufgrund der Altersstruktur der Bevölkerung die Zahl und der Anteil der Jüngeren künftig weiter zurückgehen und die der Älteren kontinuierlich ansteigen wird. Die stetige Alterung betrifft hierbei alle gesellschaftlichen Bereiche, seien es die Schulen, die Belegschaften der Unternehmen oder der Bedarf an Altenpflegeeinrichtungen. Und diese Alterung kann auch mit einer stärkeren Zuwanderung allenfalls abgemildert, aber nicht gestoppt werden. Bis zum Ende des letzten Jahrzehnts waren die Jüngeren (unter 20-Jährige) zahlenmäßig immer stärker als die Älteren (60-Jährige und Ältere) vertreten. Bereits ab dem Jahr 2030 könnten die Älteren zahlenmäßig doppelt so stark wie die Jüngeren sein. Und hieran würde sich nichts Entscheidendes ändern, auch wenn die Wanderungsgewinne in den nächsten Jahren höher liegen würden als erwartet. ■

Weitere Auskünfte erteilt  
Werner Brachat-Schwarz,  
Telefon 0711/641-25 70,  
[Werner.Brachat-Schwarz@stala.bwl.de](mailto:Werner.Brachat-Schwarz@stala.bwl.de)

<sup>1</sup> Dies ist bereits deshalb zu vermuten, weil die Altersgruppe der besonders wanderungsaktiven jungen Erwachsenen schwächer besetzt sein wird.