

### Hochschulranking nach Gleichstellungsaspekten: 3. Fortschreibung

Löther, Andrea

Veröffentlichungsversion / Published Version

Monographie / monograph

Zur Verfügung gestellt in Kooperation mit / provided in cooperation with:

GESIS - Leibniz-Institut für Sozialwissenschaften

#### Empfohlene Zitierung / Suggested Citation:

Löther, A. (2009). *Hochschulranking nach Gleichstellungsaspekten: 3. Fortschreibung*. (cews.publik, 13). Bonn: GESIS - Leibniz-Institut für Sozialwissenschaften Kompetenzzentrum Frauen in Wissenschaft und Forschung (CEWS). <https://nbn-resolving.org/urn:nbn:de:0168-ssoar-244244>

#### Nutzungsbedingungen:

Dieser Text wird unter einer Deposit-Lizenz (Keine Weiterverbreitung - keine Bearbeitung) zur Verfügung gestellt. Gewährt wird ein nicht exklusives, nicht übertragbares, persönliches und beschränktes Recht auf Nutzung dieses Dokuments. Dieses Dokument ist ausschließlich für den persönlichen, nicht-kommerziellen Gebrauch bestimmt. Auf sämtlichen Kopien dieses Dokuments müssen alle Urheberrechtshinweise und sonstigen Hinweise auf gesetzlichen Schutz beibehalten werden. Sie dürfen dieses Dokument nicht in irgendeiner Weise abändern, noch dürfen Sie dieses Dokument für öffentliche oder kommerzielle Zwecke vervielfältigen, öffentlich ausstellen, aufführen, vertreiben oder anderweitig nutzen.

Mit der Verwendung dieses Dokuments erkennen Sie die Nutzungsbedingungen an.

#### Terms of use:

This document is made available under Deposit Licence (No Redistribution - no modifications). We grant a non-exclusive, non-transferable, individual and limited right to using this document. This document is solely intended for your personal, non-commercial use. All of the copies of this documents must retain all copyright information and other information regarding legal protection. You are not allowed to alter this document in any way, to copy it for public or commercial purposes, to exhibit the document in public, to perform, distribute or otherwise use the document in public.

By using this particular document, you accept the above-stated conditions of use.

# Hochschulranking nach Gleichstellungsaspekten

3. Fortschreibung

[cews.publik.no13](https://cews.gesis.org/publications/publication-no-13)

Andrea Löther

# **Hochschulranking nach Gleichstellungsaspekten**

3. Fortschreibung



# Inhaltsverzeichnis

|  |           |
|--|-----------|
| <b>Vorwort</b>   | <b>5</b>  |
| <b>Einführung</b>  | <b>6</b>  |
| 1. Ranking als Qualitätssicherungsinstrument   | 6         |
| 2. Ranking und Professoren-Programm  | 6         |
| 3. Länderauswertung  | 9         |
| 4. Ziele, Adressaten und Methodik des Gleichstellungsranking                                   | 9         |
| 5. Perspektiven  | 11        |
| <b>Methodik und Indikatoren</b>  | <b>13</b> |
| 1. Indikatoren   | 13        |
| 2. Bildung von Ranggruppen   | 14        |
| 3. Berechnung des Indikators „Promotionen“   | 14        |
| 4. Berechnung des Indikators „Habilitationen“  | 15        |
| 5. Berechnung des Indikators „Hauptberufliches wissenschaftliches und künstlerisches Personal“ | 15        |
| 6. Berechnung des Indikators „Professuren“   | 16        |
| 7. Berechnung des Indikators „Studierende“   | 16        |
| 8. Veränderungen im Zeitverlauf  | 18        |
| 8.1 Hauptberufliches wissenschaftliches und künstlerisches Personal                            | 18        |
| 8.2 Professuren  | 19        |
| 9. Ranking und Gesamtüberblick   | 19        |
| 10. Datenqualität  | 19        |
| <b>Länderauswertung</b>  | <b>20</b> |
| <b>Literatur</b>   | <b>22</b> |
| <b>Gesamtbewertungen</b>   | <b>25</b> |
| Universitäten  | 25        |
| Fachhochschulen und Verwaltungsfachhochschulen   | 27        |
| Künstlerische Hochschulen  | 30        |
| <b>Ranglisten</b>  | <b>32</b> |
| Promotionen  | 32        |
| Habilitationen   | 34        |
| Hauptberufliches wissenschaftliches und künstlerisches Personal                                | 36        |
| - Universitäten, Pädagogische Hochschulen, Theologische Hochschulen                            | 36        |
| - Fachhochschulen und Verwaltungsfachhochschulen   | 38        |
| - Künstlerische Hochschulen  | 41        |
| Professuren  | 42        |
| - Universitäten, Pädagogische Hochschulen, Theologische Hochschulen                            | 42        |
| - Fachhochschulen und Verwaltungsfachhochschulen   | 44        |
| - Künstlerische Hochschulen  | 47        |
| Studierende  | 48        |
| - Universitäten, Pädagogische Hochschulen, Theologische Hochschulen                            | 48        |
| - Fachhochschulen und Verwaltungsfachhochschulen   | 50        |
| - Künstlerische Hochschulen  | 53        |
| Frauenanteil am hauptberuflichen wissenschaftlichen und künstlerischen Personal 2002 und 2007  | 54        |
| - Universitäten, Pädagogische Hochschulen, Theologische Hochschulen                            | 54        |
| - Fachhochschulen und Verwaltungsfachhochschulen   | 56        |
| - Künstlerische Hochschulen  | 59        |
| Frauenanteil an den Professuren 2002 und 2007  | 60        |
| - Universitäten, Pädagogische Hochschulen, Theologische Hochschulen                            | 60        |
| - Fachhochschulen und Verwaltungsfachhochschulen   | 62        |
| - Künstlerische Hochschulen  | 65        |
| <b>Länderauswertung</b>  | <b>66</b> |
| Gesamtbewertung Länder 2009  | 66        |

|   |           |
|---|-----------|
| Gesamtbewertung Länder 2007   | 68        |
| Gesamtbewertung Länder 2005   | 70        |
| Gesamtbewertung Länder 2003   | 72        |
| Länderrangliste: Promotionen  | 74        |
| Länderrangliste: Habilitationen   | 74        |
| Länderrangliste: Hauptberufliches wissenschaftliches und künstlerisches Personal              | 75        |
| Länderrangliste: Professuren  | 75        |
| Länderrangliste: Studierende  | 76        |
| Länderrangliste: Frauenanteil in den jeweiligen Fächergruppen                                 | 76        |
| Länderrangliste: Frauenanteil am hauptberufl. wissensch. und künstler. Personal 2002 und 2007 | 77        |
| Länderrangliste: Frauenanteil an den Professuren 2002 und 2007                                | 77        |
| <b>Anhang</b>   | <b>78</b> |
| Hochschulen, die nicht in die Wertung einbezogen wurden                                       | 78        |
| Promotionen – nicht bewertete Hochschulen   | 81        |
| Habilitationen – nicht bewertete Hochschulen  | 82        |
| Hochschulen, die nicht in der Gesamtwertung erscheinen  | 83        |
| Hochschulen, für die keine Angaben für 2002 vorliegen   | 84        |
| Frauenanteil an den Studierenden  | 85        |
| - Universitäten, Pädagogische Hochschulen, Theologische Hochschulen                           | 85        |
| - Fachhochschulen und Verwaltungsfachhochschulen  | 88        |
| <br>  |           |
| Impressum   | 94        |

## Vorwort

Hiermit legt das Kompetenzzentrum Frauen in Wissenschaft und Forschung CEWS die nunmehr 3. Fortschreibung des CEWS-Hochschulrankings nach Gleichstellungsaspekten auf der Grundlage der Daten für das Jahr 2007 vor. Eingeflossen sind die Daten von 287 Hochschulen, das Gesamtranking gibt Auskunft über 65 Universitäten, 124 Fachhochschulen und 44 Künstlerische Hochschulen.

Seit seiner ersten Erarbeitung im Jahr 2003 hat sich das Ranking als ein sich mit anderen ergänzendes Instrument der Qualitätssicherung für Gleichstellung an Hochschulen etabliert. Zielstellung des Ranking ist es nach wie vor, die Leistungen der Hochschulen im Bereich der Gleichstellung von Frauen und Männern mit Hilfe quantitativer Indikatoren kontinuierlich zu vergleichen. Die regelmäßige Veröffentlichung im Abstand von zwei Jahren soll dabei Veränderungen und Trends sichtbar machen.

Darüber hinaus stellt das CEWS die aktuellen Rankingergebnisse erstmals in Beziehung zu anderen gleichstellungspolitisch-wettbewerbsartig orientierten Ergebnissen oder Plazierungen deutscher Hochschulen. Es sind dies zum einen die 78 im Rahmen der ersten Begutachtungsrunde des Professorinnen-Programms von Bund und Ländern mit ihren Gleichstellungskonzepten erfolgreichen Hochschulen, zum anderen die durch das Total E-Quality Prädikat zertifizierten (23) und/oder das „audit familiengerechte hochschule“ auditierten (85) Hochschulen. Diese Vorgehensweise vergleicht damit die rein quantitativ messbaren Rankinggrundlagen mit den Bewertungsergebnissen zu in der Regel umfassenderen Gleichstellungskonzepten – also auch qualitativen Indikatoren – der Hochschulen. In der Tendenz ist dabei erkennbar, dass Hochschulen, die mit erfolgreichen Gleichstellungskonzepten und/oder einer Zertifizierung/Auditierung eine aktive Chancengleichheitsstrategie verfolgen, auch im Ranking quantitativ messbare, bessere Ergebnisse erreichen.

Da das Erreichen von mehr Chancengleichheit ein Qualitätskriterium für die Arbeit der Hochschulen ist, wendet sich dieses Ranking an alle, die in Hochschulen und Politik an der Qualität und dem Innovationspotenzial unserer Hochschulen interessiert sind. In diesem Zusammenhang ist ein vergleichender Blick auf die Leistungen im Bereich der Chancengleichheit unverzichtbar, um wirkungsvolle Maßnahmen zur weiteren Verbesserung der Situation von Frauen in Wissenschaft und Forschung einzuleiten oder fortzusetzen.

Allen, die das Erscheinen des CEWS-Rankings ermöglichen, sei an dieser Stelle gedankt.

Bonn, im Mai 2009

Jutta Dalhoff

Leitung des Kompetenzzentrums Frauen in Wissenschaft und Forschung CEWS

# Einführung

Seit dem ersten Erscheinen 2003 hat sich das CEWS-Hochschulranking nach Gleichstellungsaspekten zu einem etablierten Arbeitsinstrument für Gleichstellungspolitik an Hochschulen entwickelt. Aktuell liegt die vierte Ausgabe mit Daten für das Jahr 2007 vor. Die seit Mitte der 1990er Jahre auch in Deutschland entwickelten Hochschulrankings berücksichtigen Gleichstellungskriterien nicht oder nur sehr unzureichend und das Kompetenzzentrum Frauen in Wissenschaft und Forschung CEWS schließt diese Lücke.<sup>1</sup> Obwohl einige weitere Rankings zu Gleichstellungsaspekten an deutschen Hochschulen entwickelt wurden (MIWFT 2008; Bosenius/Michaelis et al. 2004), ist das CEWS-Ranking weiterhin das einzige Ranking mit einem umfassenden Set an Indikatoren.

## 1. Ranking als Qualitätssicherungsinstrument

Ziel des Gleichstellungsranking ist, die Transparenz in der Erfüllung des Gleichstellungsauftrages zu erhöhen und damit zur Qualitätssicherung im Bereich Chancengleichheit beizutragen. Die Verwirklichung der Chancengleichheit von Frauen und Männern ist neben den Leistungen in Forschung und Lehre sowie bei der Förderung des wissenschaftlichen Nachwuchses ein Kriterium, an dem die Qualität einzelner Hochschulen gemessen wird. Die tatsächliche Durchsetzung der Chancengleichheit gehört zu den Aufgaben der Hochschulen und fließt seit 1998 auch in Evaluation und Finanzierung der Hochschulen ein. Gleichstellungsarbeit an Hochschulen hat sich seit den 1980er Jahren zu einem eigenen Wissensbereich entwickelt, der – ähnlich wie andere Dimensionen der Hochschulen – eigener Instrumente zur Qualitätssicherung bedarf. Rankings stellen dabei ein solches Instrument dar.

Das Gleichstellungsranking basiert auf quantitativen Daten. Damit können auch nur quantifizierbare Ergebnisse in der Gleichstellung abgebildet werden. Aufgrund dieser Beschränkung sind Rankings nicht das alleinige Instrument der Qualitätssicherung, sondern ergänzen andere Instrumente. So stehen für die Gleichstellungspolitik an Hochschulen beispielsweise Monitoring und Gleichstellungscontrolling, Qualitätsstandards, Evaluationen sowie Auditierung und Zertifizierung (in Deutschland vor allem das Total E-Quality-Prädikat und das Prädikat „Familiengerechte Hochschule“) oder Benchmarking zur Verfügung.<sup>2</sup> Auch wettbewerbliche Elemente wie aktuell das „Professorinnen-Programm des Bundes und der Länder zur Förderung der Gleichstellung von Frauen und Männern in Wissenschaft und Forschung an deutschen Hochschulen“ können der Qualitätssicherung dienen.<sup>3</sup>

## 2. Ranking und Professorinnen-Programm

Während das Ranking Gleichstellungsergebnisse mit einer begrenzten Anzahl von quantitativen Indikatoren misst, beschreiben die von den Hochschulen einzureichenden Gleichstellungskonzepte im Rahmen des Professorinnen-Programms eine umfassende Gleichstellungspolitik und zeigen neben dem Status quo auch Ziele, Entwicklungen und Maßnahmen auf. Vor dem Hintergrund, dass wettbewerbliche Elemente in der Gleichstellungspolitik zunehmend an Bedeutung gewinnen, schien es trotz der unterschiedlichen Logik von Ranking und der Begutachtung von Gleichstellungskonzepten im Professorinnen-Programm interessant zu untersuchen, wie sich die Hochschulen, die in der ersten Begutachtungsrunde des Professorinnen-Programms erfolgreich waren, im Hochschulranking nach Gleichstellungsaspekten platzieren.

- 
- 1 Zu Hochschulrankings vgl. neben der im ersten CEWS-Hochschulranking (CEWS 2003: 6-8) genannten Literatur: Ter Horst 2009, Kroth / Daniel 2008, Wissenschaftsrat 2008, Morse / Flanigan 2007, CHE et al. 2006, Münch 2006, Berghoff / et al. 2005, Wissenschaftsrat 2004.
  - 2 Zur Qualität von Gleichstellung vgl. Löther 2008. Allgemein zu Qualitätsinstrumenten im Hochschulbereich vgl. Pasternack 2004.
  - 3 Bund-Länder-Vereinbarung gemäß Artikel 91b Abs.1 Nr. 2 des Grundgesetzes über das Professorinnenprogramm des Bundes und der Länder zur Förderung der Gleichstellung von Frauen und Männern in Wissenschaft und Forschung an deutschen Hochschulen, Professorinnenprogramm vom 19. Nov. 2007, in: Bundesanzeiger Nr. 46 vom 26. März 2008, S. 1073.



Das Hochschulranking nach Gleichstellungsaspekten ist nach Hochschularten differenziert aufbereitet, um den Besonderheiten von Universitäten, Fachhochschulen und Künstlerischen Hochschulen gerecht zu werden. Um sinnvolle Aussagen über Zusammenhänge zwischen der Platzierung im Ranking und dem Erfolg im Professorinnen-Programm machen zu können, mussten alle Hochschulen zusammengefasst werden, da die Zahl der Hochschulen im Professorinnen-Programm zu klein für eine Differenzierung nach den drei Hochschularten gewesen wäre. Dies erfolgte über eine Standardisierung, indem die Punktzahl, die eine Hochschule erreicht hat, in Beziehung gesetzt wird zu der Punktzahl, die sie maximal hätte erreichen können. Wenn für einzelne Indikatoren keine Werte vorlagen, wurde dieses in der Berechnung der Prozentwerte berücksichtigt, wobei Hochschulen, für die weniger als 5 Indikatoren vorlagen, nicht in die Auswertung aufgenommen wurden. In die Analyse fließen so 288 Hochschulen ein.

Die 78 Hochschulen, die im Professorinnen-Programm erfolgreich waren, erreichen im Mittel 59,7% der erreichbaren Punkte, während der Mittelwert bei den Hochschulen, die sich nicht beworben haben oder nicht erfolgreich waren, bei 51,8% liegt. Mit einem Unterschied von rund 8 Prozentpunkten sind die Hochschulen, deren Gleichstellungskonzepte positiv begutachtet wurden, also auch im Hochschulranking nach Gleichstellungsaspekten deutlich besser platziert.<sup>4</sup>

Auch Hochschulen, die das Total E-Quality Prädikat erlangt haben oder mit dem „audit familien-gerechte hochschule“ zertifiziert sind, sind im Gleichstellungsranking besser platziert. Der Mittelwert der 23 Hochschulen mit dem Total E-Quality-Prädikat liegt bei 61,6% gegenüber 53,3% der Hochschulen ohne Prädikat. Die 85 auditierten Hochschulen erreichen im Mittel 58,3% der erreichbaren Punkte gegenüber 52,1% der nicht auditierten Hochschulen.<sup>5</sup>

Das Professorinnen-Programm und die Zertifizierungen beinhalten eine umfassende Gleichstellungspolitik, die auch von Hochschulen, die bisher keine guten Gleichstellungsergebnisse erzielten, entwickelt werden könnte. Tatsächlich zeigen sich jedoch Zusammenhänge zwischen Erfolgen im Professorinnen-Programm oder einer Zertifizierung auf der einen Seite und einer Platzierung im Ranking auf der anderen Seite. Hochschulen, die mit erfolgreichen Gleichstellungskonzepten oder einer Zertifizierung eine aktive Gleichstellungspolitik dokumentieren, erreichen auch quantitativ messbare, bessere Gleichstellungsergebnisse.

Die Hochschullandschaft in Deutschland differenziert sich auch in Bezug auf die Gleichstellung. Wettbewerbliche Elemente wie das Professorinnen-Programm, das Programm „Familie in der Hochschule“ oder den Wettbewerb des nordrhein-westfälischen Ministeriums für Innovation, Wissenschaft, Forschung und Technologie für die besten „Genderkonzepte - Geschlechtergerechte Hochschule“ fördern bewusst diese Differenzierung, ebenso wie die Exzellenzinitiative. Aber auch die unterschiedliche Weiterführung von Förderprogrammen nach dem Auslaufen des Hochschul- und Wissenschaftsprogramms und die gesetzlichen Regelungen zur Gleichstellung an Hochschulen in den verschiedenen Bundesländern bedingen Unterschiede zwischen den Hochschulen. Sowohl Länder als auch einzelne Hochschulen unterscheiden sich sowohl in den Kontextbedingungen und finanziellen Ressourcen als auch in ihren Bemühungen und Anstrengungen zur Herstellung von Chancengleichheit für Frauen und Männer. Zu prüfen wäre, ob sich eine solche Differenzierung auch im Hochschulranking nach Gleichstellungsaspekten niederschlägt.

Zur Überprüfung dieser These wurde untersucht, wie sich die Quartilsgrenzen für die Indikatoren „Wissenschaftliches und künstlerisches Personal“, „Professuren“, „Studierende“, „Promotionen“ und „Habilitationen“ seit dem ersten Hochschulranking entwickeln.<sup>6</sup> Die Quartile grenzen Spitzen-, Mittel- und Schlussgruppe voneinander ab. Ein großer Abstand zwischen Schluss- und Spitzengruppe verweist auf eine große Streuung der Werte und damit auf eine große Unterschiedlichkeit der Hochschulen bezüglich dieses Indikators.

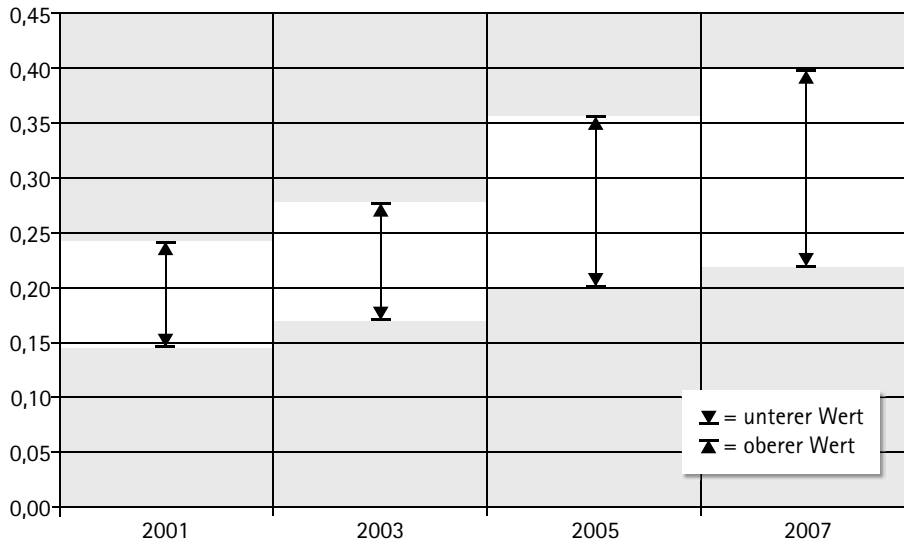
4 Der Mittelwertsunterschied ist auf einem Niveau von 1% (einseitig) hochsignifikant.

5 Die Mittelwertsunterschiede sind auf einem Niveau von 5% (einseitig) signifikant. Die acht Hochschulen, die sowohl das Total Equality Prädikat erlangten als auch mit dem Audit „Familiengerechte Hochschule“ zertifiziert sind, heben sich von den übrigen Hochschulen noch deutlicher ab: Im Mittel erreichen sie 67,0% der möglichen Punkte gegenüber 53,6% der übrigen Hochschulen.

6 Für die beiden Indikatoren zur Steigerung der Frauenanteile wurden mit 0% und 5% feste Grenzen gesetzt.

Insgesamt sind sowohl die obere als auch die untere Quartilsgrenze bei allen Indikatoren und für alle Hochschultypen gestiegen. Im Bundesdurchschnitt haben sich die Gleichstellungsergebnisse also im beobachteten Zeitraum verbessert. Der Anstieg der Quartilsgrenzen wird beispielhaft in folgender Grafik für den Indikator „Professuren“ an Universitäten erkennbar.

Abbildung 1 Quartilsgrenzen für den Indikator Professuren, Universitäten



Bei diesem Indikator ist auch die Spannbreite zwischen dem unteren und dem oberen Wert für das Jahr 2007 deutlich größer als 2001: Die Universitäten haben sich also bezüglich des Professorinnenanteils bzw. des Indikators „Professuren“ zwischen 2001 und 2007 auseinander entwickelt. Eine solche Differenzierung lässt sich auch beim Indikator „Professuren“ für die Fachhochschulen sowie beim Indikator „Habilitationen“ finden, nicht jedoch für die übrigen Indikatoren.

Abbildung 2 Spannbreiten der Quartilsgrenzen – Indikatoren mit steigenden Spannbreiten

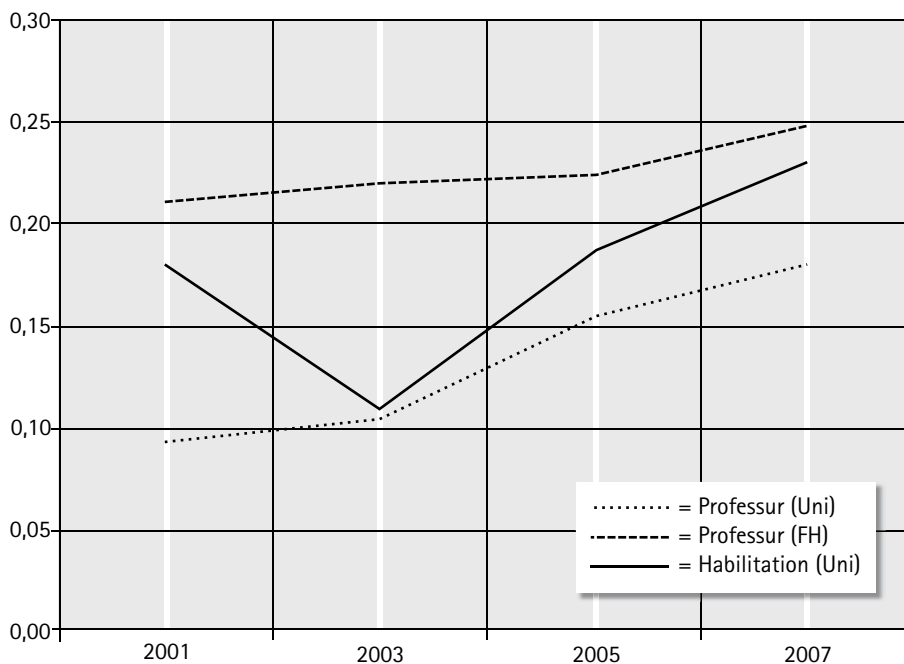
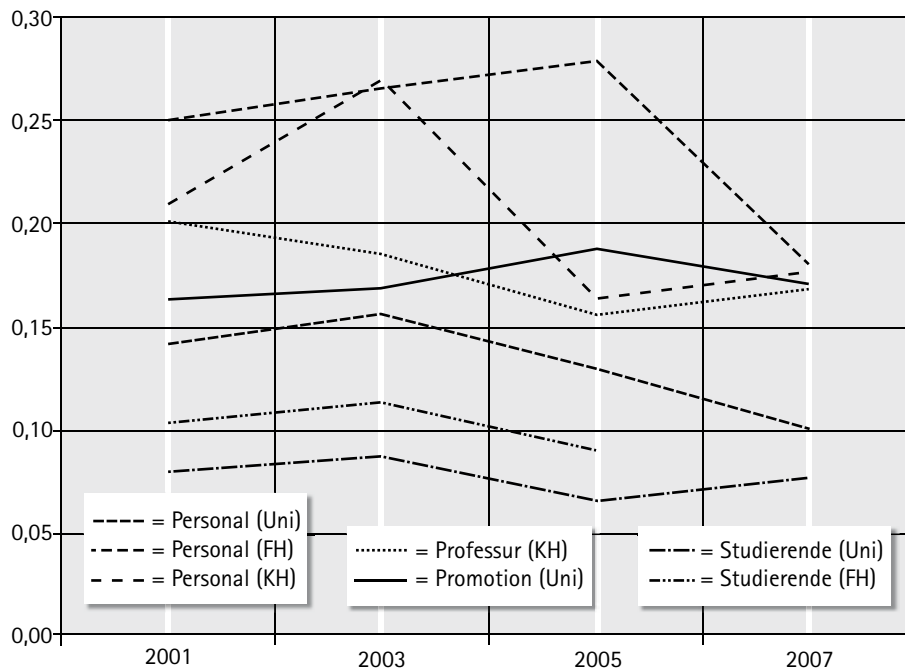


Abbildung 3 Spannbreiten der Quartilsgrenzen – Indikatoren mit fallenden bzw. konstanten Spannbreiten



Eine Differenzierung der Hochschulen bezüglich der Gleichstellungspolitik lässt sich also in den Ergebnissen des Gleichstellungsrankings nur teilweise nachvollziehen.

### 3. Länderauswertung

Wie in den Vorjahren veröffentlicht das CEWS mit dem Hochschulranking nach Gleichstellungsaspekten auch eine Länderauswertung.

Mit der Föderalismusreform 2006 wurde die Kompetenz der Länder für die Hochschulen gestärkt. Trotz zunehmender Autonomie der Hochschulen haben politische Entscheidungen auf Länderebene entscheidenden Einfluss auf die Gleichstellung an Hochschulen. Im Sinne eines Wettbewerbsföderalismus vergleicht das CEWS daher die Ergebnisse in der Gleichstellung an Hochschulen zwischen den Ländern.

Auf der Basis von Daten des Statistischen Bundesamtes werden die gleichen Indikatoren wie beim Hochschulranking verwendet. Da sich die Länder, anders als die Hochschulen, in der Verteilung der Studierenden und des Personals nicht grundsätzlich voneinander unterscheiden, muss das Fächerprofil berücksichtigt werden und deshalb werden die Frauenanteile an Promotionen, Habilitationen, Professuren und am wissenschaftlich-künstlerischen Personal nicht in Beziehung zum Studentinnenanteil gesetzt. Um die zeitliche Entwicklung sichtbar zu machen, werden die Daten der vorherigen Länderauswertungen erneut publiziert.

Das CEWS möchte mit dieser Auswertung den politischen Entscheidungsträgern und den Ministerien in den Ländern die Möglichkeit geben, den Stand der Gleichstellung an den Hochschulen ihres Landes im Beziehung zu den Ergebnissen anderer Länder zu setzen.

### 4. Ziele, Adressaten und Methodik des Gleichstellungsranking

Mit dem CEWS-Ranking erhalten Hochschulleitungen und Hochschulmanagement Anhaltspunkte, die Gleichstellungsleistungen ihrer Hochschule bundesweit zu vergleichen. Die Dif-

ferenzierungen nach verschiedenen Leistungsbereichen – Studierende, Nachwuchsförderung, Personal und Veränderungen im Zeitverlauf – zeigen die Stärken und Schwächen der einzelnen Hochschulen auf.

Diesen Zielen entsprechend richtet sich das CEWS-Hochschulranking an Entscheidungsträgerinnen und -träger in Hochschulen sowie in Bundes- und Landesministerien, Wissenschaftsorganisationen und der Politik. Indem das Ranking sich auf den Gleichstellungsauftrag der Hochschulen und damit auf die Leistungsdimension Chancengleichheit bezieht, wird die gleichberechtigte Teilhabe von Frauen und Männern an Studium, wissenschaftlicher Weiterqualifikation und Personal der Hochschulen zum Bewertungskriterium für die einzelnen Hochschulen. Es werden die Leistungen von Universitäten, Fachhochschulen und Künstlerischen Hochschulen in folgenden Bereichen bewertet:

- Studierende
- Promotionen
- Habilitationen
- Hauptberufliches wissenschaftliches und künstlerisches Personal
- Professuren
- Veränderungen beim wissenschaftlichen und künstlerischen Personal im Zeitverlauf
- Veränderungen bei den Professuren im Zeitverlauf.

Um die Leistungen messen zu können, wurden für die einzelnen Bereiche Indikatoren entwickelt, die zum einen das Bewertungskriterium „Gleichberechtigte Teilhabe“ operationalisieren und zum anderen dem unterschiedlichen Profil der Hochschulen Rechnung zu tragen suchen. Durch die Beschränkung auf die Dimension Chancengleichheit ist es vertretbar, die Indikatoren für die jeweiligen Hochschultypen zu einem Gesamtranking zusammen zu ziehen.

In das vorliegende dritte CEWS-Hochschulranking nach Gleichstellungsaspekten flossen die Daten von 287 Hochschulen ein. Das Gesamtranking gibt Auskunft über 65 Universitäten, 124 Fachhochschulen und 44 künstlerische Hochschulen. Im Vergleich zu den vorherigen Rankings stellt sich die Zahl der Hochschulen wie folgt dar:

|      |                     | Universitäten | Fachhochschulen | Künstlerische Hochschulen | Alle Hochschulen |
|------|---------------------|---------------|-----------------|---------------------------|------------------|
| 2003 | im Ranking bewertet | 101           | 142             | 44                        | 288              |
|      | im Gesamtranking    | 65            | 126             | 42                        | 233              |
| 2005 | im Ranking bewertet | 100           | 147             | 44                        | 291              |
|      | im Gesamtranking    | 66            | 142             | 43                        | 251              |
| 2007 | im Ranking bewertet | 100           | 147             | 42                        | 289              |
|      | im Gesamtranking    | 66            | 141             | 42                        | 249              |
| 2009 | im Ranking bewertet | 102           | 140             | 45                        | 287              |
|      | im Gesamtranking    | 65            | 124             | 44                        | 233              |

Die Daten geben die Situation für das Jahr 2007 wider; für Promotionen und Habilitationen wurden die Daten der Jahre 2005 – 2007 addiert. Hinsichtlich der Steigerung der Frauenanteile wurden die Daten von 2007 mit denen von 2002 verglichen.

Wie bereits in der zweiten Fortschreibung wurde für Hochschulen mit einem Studentinnenanteil von über 70% der Nenner der Indikatoren pauschal auf 70% gesetzt; der Studentinnenanteil wird also bei 70% gekappt. Dies erfolgt aufgrund der Erkenntnis, dass kleine Hochschulen mit

einem sozialwissenschaftlichen Schwerpunkt und einem hohen Frauenanteil im Ranking überproportional häufig in unteren Ranggruppen vertreten waren und dies einen möglichen Bias des Ranking darstellen könnte, der mit der Kappung gemildert werden soll. Diese Regelung betrifft 10 Universitäten (vor allem Pädagogische Hochschulen), 14 Fachhochschulen und eine Künstlerische Hochschule.

Durch die weitgehende Beibehaltung der Indikatoren und der Methodik können Veränderungen und Entwicklungen im Vergleich der beiden Hochschulrankings nach Gleichstellungsaspekten sichtbar gemacht werden.

### 5. Perspektiven

Das Hochschulranking nach Gleichstellungsaspekten ermöglicht es den Hochschulen, ihre Position bezüglich der Gleichstellung von Frauen und Männern in einem bundesweiten Vergleich einzuordnen. Für die genauere Bestimmung von Ursachen und Faktoren ist jedoch eine detaillierte Analyse nötig, die insbesondere Unterschiede innerhalb der Hochschule berücksichtigt. Eines der Ziele, die das CEWS mit der regelmäßigen Erstellung des Hochschulrankings nach Gleichstellungsaspekten verfolgt, ist es, Hochschulen zu motivieren, die Indikatoren für differenzierte Analysen der Fachbereiche, Fächer oder Studiengänge zu nutzen.

Die Daten des Hochschulrankings können auch als Ausgangspunkt für Benchmarking-Prozesse genutzt werden. Seit 2007 gibt es erste Ansätze, das Instrument des Benchmarking auch für gleichstellungspolitische Themen zu nutzen. Benchmarking zum Beispiel ist ein Bestandteil der Dialoginitiative Gleichstellung, auf die sich das Niedersächsische Ministerium für Wissenschaft und Kultur, die Landeshochschulkonferenz Niedersachsen und die Landeskonferenz Niedersächsischer Hochschulfrauenbeauftragter geeinigt hat. In diesem Benchmarking-Verbund Chancengleichheit wollen „die niedersächsischen Hochschulen gemeinsame Standards entwickeln sowie ein regelmäßiges Monitoring zur Chancengleichheit an den niedersächsischen Hochschulen durchführen“. Im Umfeld der Gleichstellungspolitik liegt die Initiative des Centrums für Hochschulentwicklung und der Robert-Bosch-Stiftung „Familie in der Hochschule“, mit der ein „best-practice-Club“ von Hochschulen zu diesem Themenfeld gegründet wurde (CHE 2007). Mit Ergebnissen dieser beiden Initiativen ist im laufenden Jahr zu rechnen.

Hinter dem CEWS-Hochschulranking nach Gleichstellungsaspekten steht die Annahme, dass sich Hochschulen in ihren Gleichstellungsleistungen unterscheiden und dass sich diese Unterschiede auch auf Entscheidungen und Strategien der einzelnen Hochschulen zurückführen lassen. Welche Entscheidungen, Bedingungen und Politiken hinter den Ergebnissen stehen, lässt sich aus den Zahlen selbst nicht entnehmen. Um beschreiben zu können, was eine erfolgreiche Gleichstellungspolitik an Hochschulen ausmacht, bedarf es weitergehender Untersuchungen. Solche Untersuchungen zur Wirksamkeit von Gleichstellungsmaßnahmen und zu den Bedingungsfaktoren einer erfolgreichen Gleichstellungspolitik, sind Vorhaben, die das CEWS in der Weiterführung des Hochschulrankings verfolgt.



# Methodik und Indikatoren

## 1. Indikatoren

Das vorliegende CEWS-Ranking nach Gleichstellungsaspekten wurde auf der Grundlage quantitativer Daten, die über das Statistische Bundesamt zugänglich sind, erstellt.

Das Ranking bewertet folgende Bereiche:

- Studierende
- Promotionen
- Habilitationen
- hauptberufliches wissenschaftliches und künstlerisches Personal
- Professuren
- Veränderungen gegenüber 2002 (Personal und Professuren)

Die Frauenanteile in den einzelnen zu bewertenden Bereichen allein sind für einen allgemeinen Vergleich von Hochschulen nicht aussagekräftig genug: Die Fächerstruktur der Hochschulen würde nämlich aufgrund der unterschiedlichen Fächerwahl von Männern und Frauen (horizontale Segregation) die Ergebnisse verzerren. Das Ranking basiert deshalb auf Indikatoren. Die Indikatoren „Promotionen“, „Habilitationen“, „Personal“ und „Professuren“ setzen den jeweiligen Frauenanteil in Beziehung zu dem Studentinnenanteil.

Mit der Bezugnahme auf den Studentinnenanteil soll für die Indikatoren „Promotionen“, „Habilitationen“, „Personal“ und „Professuren“ die Fächerstruktur der jeweiligen Hochschule abgebildet werden. Daher wird für alle Bereiche der Studentinnenanteil des gleichen Jahres (2007) als Bezugsgröße verwendet.

Die Logik der Indikatorenbildung soll am Beispiel des Indikators „Professuren“ dargestellt werden. Dieser Indikator wird so berechnet, dass der Frauenanteil an den Professuren durch den Frauenanteil an den Student/innen dividiert wird. Bundesweit lag der Frauenanteil an den Professuren 2007 bei 16,2%, der Studentinnenanteil bei 47,7%. Der Indikator beträgt also 0,343<sup>1</sup>. Da der Frauenanteil in der Regel mit höherer Qualifikationsstufe abnimmt, liegen die Indikatoren im Normalfall zwischen 0 und 1: Ein Wert nahe 1 signalisiert, dass eine Hochschule einen gleich hohen Frauenanteil bei den Professuren und den Studierenden hat. In Einzelfällen kann der Wert über auch 1 liegen.

Beispiele

|              | Professorinnenanteil | Studentinnenanteil | Indikator |
|--------------|----------------------|--------------------|-----------|
| Hochschule A | 10%                  | 30%                | 0,333     |
| Hochschule B | 20%                  | 30%                | 0,667     |
| Hochschule X | 10%                  | 40%                | 0,250     |
| Hochschule Y | 20%                  | 40%                | 0,500     |
| Hochschule Z | 20%                  | 15%                | 1,333     |

Seit der 2. Fortschreibung wird bei dieser Berechnung eine geringfügige Korrektur vorgenommen: Für Hochschulen mit einem Studentinnenanteil von über 70% wird der Nenner der Indikatoren pauschal auf 70% gesetzt; der Studentinnenanteil wird also bei 70% gekappt. Dies erfolgt aufgrund der Erkenntnis, dass kleine Hochschulen mit einem sozialwissenschaftlichen Schwerpunkt und einem hohen Frauenanteil im Ranking überproportional häufig in unteren Ranggruppen vertreten waren und dies einen möglichen Bias des Ranking darstellen könnte, der mit der Kappung gemildert werden soll. Diese Regelung betrifft 10 Universitäten (vor allem Pädagogische Hochschulen), 14 Fachhochschulen und 1 Künstlerische Hochschule.

<sup>1</sup> Der Indikator wird durchgängig auf drei Stellen hinter dem Komma berechnet.

Die Indikatoren für die Veränderungen im zeitlichen Verlauf werden aus der Differenz zwischen den Frauenanteilen 2002 und 2007 berechnet. Der Indikator „Studierende“ beschreibt die Nähe zu einer Gleichverteilung von Studenten und Studentinnen.<sup>2</sup>

Insgesamt stehen Daten für 418 Hochschulen zur Verfügung; allerdings liegen nicht für alle Hochschulen Daten zu allen Indikatoren vor. Nicht in das Ranking einbezogen werden solche Hochschulen, die weniger als 100 Studierende oder weniger als 10 Professuren aufweisen (128 Hochschulen, s. Liste im Anhang). Ebenfalls nicht berücksichtigt werden die Universitäten der Bundeswehr in Hamburg und in München. An diesen Universitäten lag der Studentinnenanteil 2007 um 7% bzw. 10%. Dieser Tatbestand würde die Indikatoren verzerren, die sich auf den Frauenanteil an den Studierenden beziehen.

## 2. Bildung von Ranggruppen

In Anlehnung an das CHE-Ranking werden nicht Rangplätze einzelner Hochschulen, sondern Ranggruppen ausgewiesen. Dieses Vorgehen vermeidet, dass einzelne kleine, auf Zufallsschwankungen beruhende Unterschiede falsch interpretiert werden. Die Ranggruppen werden – in Anlehnung an das CHE-Ranking – nach Quartilen gebildet: Nach Höhe des Indikators geordnet werden die Hochschulen der ersten 25 Prozent der Rangwerte (1. Quartil) der Spitzengruppe zugeteilt, die Hochschulen der nächsten 50 Prozent der Rangwerte (2. und 3. Quartil) der Mittelgruppe und die letzten 25 Prozent (4. Quartil) der Schlussgruppe (Berghoff/ Giebisch et al. 2006: 47). Wenn die Werte an den Grenzen zwischen den Quartilen bis zur dritten Stelle hinter dem Komma gleich sind, wird der nächstniedrigere Wert als Grenzwert eingesetzt.

Für alle Indikatoren wird die Rangfolge nach Hochschultypen getrennt ausgewiesen. Als Gruppen zusammengefasst wurden

1. Fachhochschulen und Verwaltungsfachhochschulen,
2. Künstlerische Hochschulen sowie
3. Universitäten, Pädagogische Hochschulen und Theologische Hochschulen.

## 3. Berechnung des Indikators „Promotionen“

Es wurde der Frauenanteil an den Promotionen der Jahre 2005, 2006 und 2007 ermittelt. Der Bezug auf einen Dreijahreszeitraum soll verlässlichere Zahlen liefern, die nicht von Zufallsschwankungen abhängen.

Der Indikator berechnet sich wie folgt:

$$\frac{\frac{\text{Anzahl der Promotionen von Frauen in den Jahren 2005-2007}}{\text{Anzahl der Promotionen insgesamt in den Jahren 2005-2007}}}{\frac{\text{Anzahl der Studentinnen 2007}}{\text{Anzahl der Studierenden insgesamt 2007}}}$$

Der Indikator „Promotionen“ wird nur für die Universitäten berechnet. Nach Fächergruppen wird dabei nicht unterschieden.

2005 – 2007 wurden bundesweit 73.372 Promotionen vollzogen, davon 29.981 von Frauen. Der Frauenanteil betrug 40,9%. Bei einem Studentinnenanteil von 47,9% (2009) errechnet sich ein Indikator von 0,862 (2005: 0,814, 2003: 0,769, 2001: 0,735).

<sup>2</sup> Die Berechnung der Indikatoren folgt Vorschlägen, die Körber-Weik für die Integration von Gleichstellung in die indikatorengezielte Finanzverteilung entwickelt hat (Körber-Weik / Schmidt 2000).



Nicht in die Rangliste aufgenommen wurden Hochschulen, die einen Anteil an Studierenden der Medizin von mehr als 40% aufweisen, da die Promotion in den medizinischen Fächern eine andere Bedeutung hat als in den meisten übrigen Fächern.<sup>3</sup> Der Indikator „Promotion“ würde an diesen Hochschulen durch den Frauenanteil in den medizinischen Fächern verzerrt. Ebenso wurden Hochschulen, deren Gesamtzahl an Promotionen von 2005 – 2007 unter 10 lag, nicht in die Rangliste aufgenommen.<sup>4</sup>

Insgesamt wurden 84 Hochschulen bewertet. Zur Spitzengruppe gehören Hochschulen mit einem Indikator höher als 0,795, zur Schlussgruppe Hochschulen mit einem Indikator kleiner als 0,626.

#### 4. Berechnung des Indikators „Habilitationen“

Es wurde der Frauenanteil an den Habilitationen der Jahre 2005, 2006 und 2007 ermittelt. Der Bezug auf einen Dreijahreszeitraum soll verlässlichere Zahlen liefern, die nicht von Zufallschwankungen abhängen.

Der Indikator berechnet sich wie folgt:

$$\frac{\frac{\text{Anzahl der Habilitationen von Frauen in den Jahren 2005-2007}}{\text{Anzahl der Habilitationen insgesamt in den Jahren 2005-2007}}}{\frac{\text{Anzahl der Studentinnen 2007}}{\text{Anzahl der Studierenden insgesamt 2007}}}$$

Dieser Indikator wird nur für Universitäten gebildet. Nach Fächergruppen wird nicht unterschieden. Nicht in die Rangliste aufgenommen wurden Hochschulen, deren Gesamtzahl an Habilitationen von 2005 – 2007 unter 10 lag.

2005 – 2007 wurden bundesweit 5.781 Habilitationen, davon 1.344 von Frauen abgelegt. Der Frauenanteil betrug 23,2%. Bei einem Studentinnenanteil von 47,4% (2007) errechnet sich ein Indikator von 0,490 (2005: 0,473, 2003: 0,428, 2001: 0,380).

Insgesamt wurden 71 Hochschulen bewertet. Zur Spitzengruppe gehören Hochschulen mit einem Indikator größer als 0,575, zur Schlussgruppe Hochschulen mit einem Indikator kleiner als 0,344.

#### 5. Berechnung des Indikators „Hauptberufliches wissenschaftliches und künstlerisches Personal“

Es wurde der Frauenanteil an der Summe der Personalgruppen „Professoren“, „Dozenten und Assistenten“, „wissenschaftliche und künstlerische Mitarbeiter“ und „Lehrkräfte für besondere Aufgaben“ ermittelt. Der Indikator wird gebildet, indem dieser Anteil in Beziehung zum Frauenanteil an den Studierenden gesetzt wird.

Die Formel zur Errechnung des Indikators „wissenschaftliches und künstlerisches Personal“ lautet:

$$\frac{\frac{\text{Weibliches hauptberufliches wissenschaftliches und künstlerisches Personal 2007}}{\text{hauptberufliches wissenschaftliches und künstlerisches Personal 2007}}}{\frac{\text{Anzahl der Studentinnen 2007}}{\text{Anzahl der Studierenden insgesamt 2007}}}$$

<sup>3</sup> Medizinische Hochschule Hannover, Medizinische Hochschule Lübeck, Tierärztliche Hochschule Hannover, Universitätsmedizin Charité Berlin sowie die private wissenschaftliche Hochschule Witten-Herdecke. An der Universität Ulm liegt der Wert mit 39 Prozent unter dem Grenzwert. In allen übrigen Universitäten studieren weniger als 20 Prozent der Studenten und Studentinnen in der medizinischen Fakultät, so dass die Promotionszahlen nicht verzerrt werden.

<sup>4</sup> Die Daten für die nicht bewerteten Hochschulen werden in einer gesonderten Liste aufgeführt.

Dieser Indikator kann für alle Hochschulen gebildet werden. Nach Fächergruppen wird nicht unterschieden.

Bundesweit waren im Jahr 2007 an allen Hochschulen insgesamt 174.953 Männer und Frauen in der Gruppe des hauptberuflichen wissenschaftlichen und künstlerischen Personals beschäftigt. Mit 57.323 weiblichen Beschäftigten lag der Frauenanteil bei 32,8%. Bei einem Studentinnenanteil von 47,4% (2007) errechnet sich ein Indikator von 0,691 (2007: 0,632. 2003: 0,603, 2001: 0,577).

Die Rangliste wurde nach Hochschultypen getrennt erstellt. In der Gruppe der Fachhochschulen und Verwaltungsfachhochschulen wurden insgesamt 140 Hochschulen bewertet. Zur Spitzengruppe gehören Hochschulen mit einem Indikator über 0,667, zur Schlussgruppe Hochschulen mit einem Indikator unter 0,448. Bei den Universitäten, Pädagogischen Hochschulen sowie Theologischen Hochschulen wurden insgesamt 103 Hochschulen bewertet. Zur Spitzengruppe gehören Hochschulen mit einem Indikator größer als 0,71, zur Schlussgruppe Hochschulen mit einem Indikator kleiner als 0,61. Bei den künstlerischen Hochschulen wurden insgesamt 45 Hochschulen bewertet. Zur Spitzengruppe gehören Hochschulen mit einem Indikator größer als 0,600 zur Schlussgruppe Hochschulen mit einem Indikator kleiner als 0,425.

## 6. Berechnung des Indikators „Professuren“

Ermittelt wird der Frauenanteil an den Professuren (Personalgruppe Professuren: Besoldungsgruppen C4, C3, C2 auf Dauer und Zeit, W3,W2 und W1, ordentliche Professuren, außerordentliche Professuren).

Die Formel zur Errechnung des Indikators „Professuren“ lautet:

$$\frac{\frac{\text{Professorinnen 2007}}{\text{Professuren 2007}}}{\frac{\text{Anzahl der Studentinnen 2007}}{\text{Anzahl der Studierenden insgesamt 2007}}}$$

Dieser Indikator kann für alle Hochschulen gebildet werden. Nach Fächergruppen wird nicht unterschieden.

Bundesweit waren im Jahr 2007 insgesamt 38.020 Professoren und Professorinnen tätig; mit 6.173 Professorinnen lag der Frauenanteil bei 16,2%. Bei einem Studentinnenanteil von 47,4% (2005) errechnet sich ein Indikator von 0,343 (2005: 0,299 2003: 0,270, 2001: 0,229).

In der Gruppe der Fachhochschulen und Verwaltungsfachhochschulen wurden insgesamt 140 Hochschulen bewertet. Zur Spitzengruppe gehören Hochschulen mit einem Indikator über 0,533, zur Schlussgruppe Hochschulen mit einem Indikator unter 0,288. Bei den Universitäten, Pädagogischen Hochschulen sowie Theologischen Hochschulen wurden insgesamt 103 Hochschulen bewertet. Zur Spitzengruppe gehören Hochschulen mit einem Indikator größer als 0,398, zur Schlussgruppe Hochschulen mit einem Indikator kleiner als 0,218. Bei den künstlerischen Hochschulen wurden insgesamt 45 Hochschulen bewertet. Zur Spitzengruppe gehören Hochschulen mit einem Indikator größer als 0,543 zur Schlussgruppe Hochschulen mit einem Indikator kleiner als 0,376.

## 7. Berechnung des Indikators „Studierende“

Um den Stand der Gleichstellung in der Gruppe der Studierenden messen zu können, wurde ein Indikator gewählt, der – in Anlehnung an Überlegungen von Körber-Weik – die Gleichverteilung von Studentinnen und Studenten misst. Um wiederum der jeweiligen Fächerstruktur der Hochschulen Rechnung zu tragen, wurden die Daten nach Fächergruppen getrennt aufgenommen und in ein Verhältnis zum bundesdeutschen Durchschnitt in den jeweiligen Fächergruppen gesetzt.

Der Indikator ist geeignet, um Unterrepräsentanzen sowohl von Frauen als auch von Männern zu bewerten und die Diskussion von einem einseitigen Blick auf die Unterrepräsentanz von Frauen in naturwissenschaftlich-technischen Fächer zu einer Betrachtung der Unterrepräsentanz von Männern in kultur- und geisteswissenschaftlichen sowie sozialen und pädagogischen Fächern zu lenken. Allerdings wird in der Gleichstellungspolitik die Überrepräsentanz von Frauen bisher wenig thematisiert und es wurden erst vereinzelt Maßnahmen entwickelt, um die Unterrepräsentanz von Männern in bestimmten Fächern abzubauen.

Die Berechnung erfolgt nach Fächergruppen differenziert, da ein über alle Fächer berechneter Indikator der Studierenden Ungleichverteilungen in einzelnen Fächer überdecken würden. So kann beispielsweise eine Hochschule insgesamt einen Studentinnenanteil von 50% aufweisen, in den Ingenieurwissenschaften jedoch lediglich 20% und in den Rechts-, Wirtschafts- und Sozialwissenschaften mehr als 70% Studentinnen haben.

Für die Künstlerischen Hochschulen wird der Studierenden-Indikator anders berechnet. An diesen Hochschulen sind überwiegend Studierende der Fächergruppe „Kunst, Kunstwissenschaften“ vertreten; einige Hochschulen bieten auch das Fach Architektur in der Fächergruppe Ingenieurwissenschaften an. Diese Fächergruppe verzerrt die Ergebnisse für die Künstlerischen Hochschulen. Aus diesem Grunde wird der Indikator Studierende für die Künstlerischen Hochschulen so ermittelt, dass in der Mittelgruppe (ein Punkt) alle Hochschulen zu finden sind, deren Frauen- und Männeranteil an den Studierenden in der Marge von 40% – 60% für jedes Geschlecht liegt. Hochschulen, deren Frauen- bzw. Männeranteil über oder unter 40% liegt, werden in der Schlussgruppe mit 0 Punkten bewertet.

Für die Universitäten sowie die Fachhochschulen berechnet sich der Indikator Studierende wie folgt:

Zunächst wird die Nähe zur Gleichverteilung für die einzelnen Fächergruppen ermittelt (GS1):

$$S \text{ (Studentinnenanteil)} = \frac{\text{Studentinnen in der jeweiligen Fächergruppe}}{\text{Studierende in der jeweiligen Fächergruppe}}$$

$$G_{S1} = 1 - |0,5 - S|$$

Dieser Wert liegt zwischen 0,5 und 1 und gibt an, wie weit eine Hochschule in der jeweiligen Fächergruppe von einer Gleichverteilung von Studenten und Studentinnen entfernt ist: Ein niedriger Wert nahe 0,5 zeigt an, dass ein sehr hoher Frauen- oder Männeranteil vorliegt; ein hoher Wert nahe 1 zeigt an, dass das Geschlechterverhältnis ausgeglichen ist.

In einem zweiten Schritt wird dieser Wert für jede einzelne Fächergruppe in Beziehung zu dem bundesweiten Wert für die jeweiligen Hochschultypen (GS,t) gesetzt, um die Gleichverteilung je Fächergruppe im Verhältnis zum Bundesdurchschnitt zu erhalten (GS2).

$$G_{S2} = \frac{G_{S1}}{G_{S,t}}$$

Dieser Wert kann zwischen 0,5 und 2 liegen. Ein Wert über 1 zeigt an, dass die Nähe zur Gleichverteilung größer ist als im bundesweiten Durchschnitt. Ein Wert unter 1 verdeutlicht, dass eine Hochschule in dieser Fächergruppe eine geringe Gleichverteilung aufweist als der bundesweite Durchschnitt.<sup>5</sup>

Schließlich wird aus dem Durchschnitt der Werte aller Fächergruppen, die an einer Hochschule vertreten sind, der Indikator für die Studierenden (I<sub>S</sub>) gebildet. Der Indikator berechnet sich wie folgt:

$$I_S = \frac{\sum G_{S2}}{n}$$

<sup>5</sup> Der Extremfall von 0,5 ergibt sich, wenn eine Hochschule in einer Fächergruppe einen Frauen- oder Männeranteil von 0 Prozent aufweist und der bundesweite Schnitt bei 50% liegt.

Dieser Wert kann ebenfalls zwischen 0,5 und 2 liegen. Ein hoher Wert (über 1) verdeutlicht eine im Durchschnitt über dem bundesweiten Schnitt liegende Nähe zur Gleichverteilung. Der Indikator bewertet sowohl eine Ungleichverteilung zugunsten von Männern als auch eine Ungleichverteilung zugunsten von Frauen, allerdings jeweils berechnet zum bundesweiten Durchschnitt der Fächergruppen.

Nicht in die Berechnungen aufgenommen wurde die Kategorie „Außerhalb der Studienbereichsgliederung“. Außerdem nicht in die Berechnung einbezogen wurden einzelne Fächergruppen von Hochschulen, deren Gesamtzahl an Studierenden kleiner als 10 war.

In der Gruppe der Fachhochschulen und Verwaltungsfachhochschulen wurden insgesamt 140 Hochschulen bewertet. Zur Spitzengruppe gehören Hochschulen mit einem Indikator über 0,990, zur Schlussgruppe Hochschulen mit einem Indikator unter 0,902. Bei den Universitäten, Pädagogischen Hochschulen sowie Theologischen Hochschulen wurden insgesamt 101 Hochschulen bewertet. Zur Spitzengruppe gehören Hochschulen mit einem Indikator über 1,011 zur Schlussgruppe Hochschulen mit einem Indikator unter 0,935. Bei den künstlerischen Hochschulen wurden insgesamt 45 Hochschulen bewertet. Zur Mittelgruppe gehören Hochschulen mit einem Frauenanteil von 40 – 60%, zur Schlussgruppe Hochschulen mit einem Frauenanteil unter 40% oder über 60%.

## 8. Veränderungen im Zeitverlauf

Um Veränderungen in der Zeit zu erfassen, wurden die Frauenanteile am hauptberuflichen wissenschaftlichen und künstlerischen Personal sowie an den Professuren von 2002 mit den Daten von 2007 verglichen. Der Indikator wird gebildet aus der Differenz der beiden Daten und berechnet sich wie folgt:<sup>6</sup>

$$\frac{\text{Anzahl der Frauen 2007} \times 100}{\text{Gesamtzahl 2007}} \quad \text{minus} \quad \frac{\text{Anzahl der Frauen 2002} \times 100}{\text{Gesamtzahl 2002}}$$

Der Indikator gibt also die Prozentpunkte an, um die der Frauenanteil gestiegen oder gefallen ist.

Hochschulen, die bereits 2002 einen Frauenanteil von mehr als 40% hatten, werden in die Spitzengruppe aufgenommen, soweit sich der Frauenanteil bis 2007 nicht auf weniger als 40% verringert hat.

Hochschulen, für die 2002 keine Angaben vorlagen oder bei denen die Personenzahl 2002 unter 10 lag, werden in die Berechnung dieses Indikators nicht einbezogen. Ebenfalls nicht einbezogen werden Hochschulen, bei denen die Vergleichbarkeit aufgrund von Fusionen mit Teilen anderer Hochschulen nicht gegeben ist.<sup>7</sup>

### 8.1 Hauptberufliches wissenschaftliches und künstlerisches Personal

Bundesweit lag der Frauenanteil am hauptberuflichen wissenschaftlichen und künstlerischen Personal 2002 bei 27,7% und stieg bis 2007 um 4,9 Prozentpunkte (2000–2005: 4,6 Prozentpunkte, 1998–2003: 4,4 Prozentpunkte, 1996–2001: 4,0 Prozentpunkte) auf 32,6%. Bewertet wurden 96 Universitäten, Pädagogische Hochschulen sowie Theologische Hochschulen, 131 Fachhochschulen und 44 Künstlerische Hochschulen. Zur Spitzengruppe gehören Hochschulen mit einem Indikator größer als 5,0 (also Hochschulen, die ihren Frauenanteil am hauptberuflichen wissenschaftlichen und künstlerischen Personal um 5 Prozentpunkte oder mehr steigern konnten), zur Schlussgruppe Hochschulen mit einem Indikator gleich oder kleiner als 0 (also Hochschulen, deren Frauenanteil am Personal von 2002 bis 2007 nicht gestiegen oder gesunken ist).

<sup>6</sup> Ein Indikator, der sich aus der Division des Frauenanteils von 2007 und 2002 errechnet und damit die prozentuale Steigerung angibt, hätte Hochschulen, die 2002 einen niedrigen Frauenanteil hatten, begünstigt.

<sup>7</sup> Dies betrifft die FH Osnabrück und die Hochschule Vechta, die 2007 jeweils Teile der Katholischen Fachhochschule Norddeutschland übernahmen.

## 8.2 Professuren

Bundesweit lag der Frauenanteil an den Professuren 2002 bei 11,9% und stieg bis 2007 um 4,3 Prozentpunkte (2000–2005: 3,8 Prozentpunkte, 1998–2003: 3,3 Prozentpunkte, 1996–2001: 2,7 Prozentpunkte) auf 16,2%. Bewertet wurden 94 Universitäten, Pädagogische Hochschulen sowie Theologische Hochschulen, 124 Fachhochschulen und 44 Künstlerische Hochschulen. Zur Spitzengruppe gehören Hochschulen mit einem Indikator größer als 5,0 (also Hochschulen, die ihren Professorinnenanteil um 5 Prozentpunkte oder mehr steigern konnten), zur Schlussgruppe Hochschulen mit einem Indikator gleich oder kleiner als 0 (also Hochschulen, deren Frauenanteil am Personal von 2002 bis 2007 nicht gestiegen oder gesunken ist).

## 9. Ranking und Gesamtüberblick

Das CHE verzichtet in seinem Ranking bewusst auf ein Gesamtranking oder eine Gesamtpunktzahl, da mit Forschung, Lehre und Beratung unterschiedliche Dimensionen an den Hochschulen ermittelt und bewertet werden. Durch den Verzicht auf ein Gesamtranking soll „der Mehrdimensionalität von Hochschulleistungen Rechnung getragen werden.“ (Berghoff/ Giebisch et al. 2006: 55). Für die Dimension „Gleichstellung“ dagegen ist es sinnvoll ein Gesamtranking zusammengesetzt aus den verschiedenen Einzelbereichen zu erstellen. Bei der Erfüllung des Gleichstellungsauftrags haben Prioritätensetzung und besondere Leistungen in einem Bereich keine negativen Auswirkungen auf andere Bereiche, sondern es ist zu vermuten, dass gute Leistungen beispielsweise bei der Berufung von Professorinnen auch gute Leistungen in anderen Bereichen nach sich ziehen.

Eine Gesamtübersicht wurde getrennt für die Universitäten, die Künstlerischen Hochschulen sowie für die Fachhochschulen erstellt. Die Berechnung dieser Gesamtranglisten erfolgt, indem den Ranggruppen in den einzelnen Bereichen eine Punktzahl zugeordnet wird (Spitzengruppe = 2, Mittelgruppe = 1, Schlussgruppe = 0). Gruppen mit gleicher Punktzahl wurden alphabetisch geordnet. Nicht aufgenommen wurden die Hochschulen, für die in einzelnen Bereichen keine Werte vorliegen. Für die Universitäten beträgt die mögliche Höchstpunktzahl 14 Punkte, für Fachhochschulen 10 Punkte und für die Künstlerischen Hochschulen 9 Punkte.

Durch die Quartilenbildung ist die Grenzziehung zwischen Spitzen-, Mittel- und Schlussgruppen methodisch abgesichert. Trotzdem sind es z.T. kleine Unterschiede, die eine Zuordnung zu einer Gruppe bewirken. Allerdings befinden sich einzelne Hochschulen nicht besonders häufig knapp über oder unter dem jeweiligen Grenzwert, so dass sich aus der Methode der Gruppenbildung keine Verzerrungen des Gesamtrankings ergeben.

## 10. Datenqualität

Das CEWS-Hochschulranking nach Gleichstellungsaspekten beruht auf Daten des Statistischen Bundesamtes. Dieses wiederum erhält die Daten der Statistischen Landesämter, denen die Hochschulen direkt die Angaben zu Studierenden, Prüfungen und Personal liefern. Die Qualität der Daten hängt letztlich von der Sorgfalt und Genauigkeit ab, mit der die Hochschulen ihre Daten weitergeben. Das CEWS hat keine Möglichkeiten, diese Daten nochmals – nach entsprechenden Prüfungen durch die statistischen Ämter – auf Zuverlässigkeit zu überprüfen.

Wenn in einzelnen Fällen Abweichungen zwischen den Angaben des Ranking und den Angaben, die in den Hochschulen vorliegen, auftreten, liegt der Grund vermutlich in der Erstellung der Daten für die Statistischen Landesämter.

Das CEWS erstellt das Ranking mit großer Sorgfalt und unter mehrfacher Prüfung. Fehler im Bearbeitungsvorgang sind dennoch nicht auszuschließen. Hinweise und Korrekturen werden an das CEWS erbeten.

## Länderauswertung

Die Regelungskompetenz für Gleichstellungsfragen liegt im Rahmen der Vorgaben des Hochschulrahmengesetzes (HRG) in der Hand der einzelnen Bundesländer. Trotz zunehmender Autonomie der Hochschulen haben gesetzliche Regelungen und politische Entscheidungen der Länder maßgeblichen Einfluss auf die Verwirklichung der Gleichstellung an Hochschulen. Sowohl bei den gesetzlichen Vorgaben, der institutionellen Verankerung und Ausstattung der Frauen- und Gleichstellungsbeauftragten und der Einbeziehung der Gleichstellung in die Mittelverteilung als auch hinsichtlich der politischen Bedeutung, die der Gleichstellung von Frauen und Männern in Wissenschaft und Forschung beigemessen wird, sind erhebliche Unterschiede zwischen den Bundesländern erkennbar.

Seit der ersten Fortschreibung des Hochschulrankings nach Gleichstellungsaspekten legt das CEWS deshalb zusätzlich eine Länderauswertung vor, die Auskunft geben soll, ob und in welcher Weise sich solche Unterschiede auf die Fortschritte in der Gleichstellung an Hochschulen auf Länderebene auswirken. Die Auswertung erlaubt einen quantitativen Ländervergleich bezogen auf die Frauenanteile in unterschiedlichen Qualifikationsstufen und identifiziert zugleich die Stärken und Schwächen der einzelnen Bundesländer. Um zeitliche Veränderungen sichtbar zu machen, werden neben der Länderauswertung 2007 (basierend auf den Zahlen für 2005) die Daten der vorherigen Länderauswertungen (mit Zahlen für 2003 und 2001) erneut veröffentlicht.

Ebenso wie das Hochschulranking beruht auch die Länderauswertung ausschließlich auf quantitativen Daten. Grundlage bilden auch hier die Daten des Statistischen Bundesamtes.

Mit dem Länderranking wird die Entwicklung der Frauenanteile in folgenden Bereichen bewertet:

- Studierende
- Promotionen
- Habilitationen
- hauptberufliches wissenschaftliches und künstlerisches Personal
- Professuren
- Veränderungen gegenüber 2000 (Personal und Professuren).

Beim Ranking der Hochschulen werden die Frauenanteile bei Promotionen, Habilitationen, Personal und Professuren in Beziehung zum Studentinnenanteil gesetzt, um Differenzierungen aufgrund einer geschlechterspezifischen Studienfachwahl zu berücksichtigen und Hochschulen mit vorwiegend naturwissenschaftlich-technischen Studiengängen nicht zu benachteiligen. Eine solche Berechnung ist für die Länderauswertung nicht notwendig. Unterschiede zwischen den Bundesländern bezüglich des Studentinnenanteils spiegeln keine spezifischen Fächerstrukturen wider, sondern sind wahrscheinlich eher auf Unterschiede im Frauenanteil an den Studienberechtigten in den einzelnen Bundesländern zurückzuführen (Middendorff 2004). Zudem haben sich die Unterschiede in den Studentinnenanteilen zwischen den Ländern seit der ersten Länderauswertung von über sieben Prozentpunkten 2001 auf weniger als fünf Prozentpunkte 2005 verringert.

Die Indikatoren werden in folgender Weise berechnet:

Für die Bereiche Promotionen und Habilitationen bildet der Indikator den Frauenanteil an den Promotionen bzw. Habilitationen der Jahre 2003, 2004 und 2005 ab. Der Bezug auf einen Dreijahreszeitraum liefert verlässliche Zahlen, die nicht von Zufallsschwankungen beeinflusst werden. Der Vergleich mit Daten, die von der Bund-Länder-Kommission für Bildungsplanung und Forschungsförderung (BLK) veröffentlicht werden, zeigt auf der Landesebene erhebliche Schwankungen aufgrund kleiner Fallzahlen.<sup>8</sup>

Für die Bereiche hauptberufliches wissenschaftliches und künstlerisches Personal (Personalgruppen Professuren, DozentInnen und AssistentInnen, wissenschaftliche und künstlerische MitarbeiterInnen, Lehrkräfte für besondere Aufgaben) und Professuren (Personalgruppe Professuren, Besoldungsgruppen C4, C3, C2 auf Dauer und Zeit, W3, W2 und W1, ordentliche Professuren,

<sup>8</sup> BLK 2006, Tabelle 2.1.: In Brandenburg und Bremen werden pro Jahr weniger als 100 Frauen promoviert; Tabelle 3.1.: In 13 Bundesländern habilitieren sich weniger als 50 Frauen pro Jahr, in vier Ländern sogar weniger als zehn.

außerordentliche Professuren) wird der Indikator auf der Basis des jeweiligen Frauenanteils des Jahres 2005 gebildet.

Der Indikator Studierende misst – ebenso wie für die Hochschulen – die Gleichverteilung von Studentinnen und Studenten. Die Daten werden getrennt nach Fächergruppen erhoben und in Beziehung zum bundesdeutschen Durchschnitt für die jeweilige Fächergruppe gesetzt. Der Indikator wird durch den Mittelwert aller Fächergruppen gebildet. Dieser Wert ist nicht identisch mit dem Studentinnen- bzw. Studentenanteil eines Landes.<sup>9</sup> Ein Indikator über 1 weist darauf hin, dass Studentinnen und Studenten in den einzelnen Fächergruppen im Mittel gleichmäßiger verteilt sind als im Durchschnitt der bundesdeutschen Hochschulen.

Um Veränderungen in der Zeit zu erfassen, wurden die Frauenanteile am hauptberuflichen wissenschaftlichen und künstlerischen Personal sowie an den Professuren von 2000 mit den Daten von 2005 verglichen. Der Indikator wird aus der Differenz beider Daten gebildet. Bundesweit lag beispielsweise der Frauenanteil an den Professuren 2000 bei 10,5% und stieg bis 2005 auf 14,3%. Der Indikator beträgt also 3,8 Prozentpunkte.

In Anlehnung an das CHE-Ranking wurden für die einzelnen Bereiche Ranggruppen nach Quartilen gebildet: Bei 16 Bundesländern bilden die vier Bundesländer mit den höchsten Werten (25 Prozent der Rangwerte, 1. Quartil) die Spitzengruppe, die nächsten acht Bundesländer (2. und 3. Quartil) die Mittelgruppe und die vier Bundesländer mit den niedrigsten Werten (4. Quartil) die Schlussgruppe.

Die Berechnung der Gesamtbewertung erfolgt, indem den Ranggruppen in den einzelnen Bereichen eine Punktzahl zugeordnet wird (Spitzengruppe = 2, Mittelgruppe = 1, Schlussgruppe = 0). Daraus ergibt sich eine mögliche Höchstpunktzahl von 14, ein Wert, den kein Land erreicht hat. Gruppen mit gleicher Punktzahl werden alphabetisch geordnet.

---

<sup>9</sup> Zur genauen Berechnung vgl. S. 32-33

## Literatur

- Berghoff, Sonja / et al. (2005): Das CHE Forschungsranking deutscher Universitäten 2005 : Forschungsuniversitäten 2005; Auszug aus dem Arbeitspapier Nr. 70, 11. November 2005, Gütersloh.
- Berghoff, Sonja/ Petra Giebisch, et al. (2006): CHE-HochschulRanking 2006. Vorgehensweise und Indikatoren. Gütersloh.
- BLK, Bund-Länder-Kommission für Bildungsplanung und Forschungsförderung (2006): Frauen in Führungspositionen an Hochschulen und außerhochschulischen Forschungseinrichtungen – Zehnte Fortschreibung des Datenmaterials. (Materialien zur Bildungsplanung und zur Forschungsförderung; Heft 136), URL: <http://www.blk-bonn.de/papers/heft136.pdf>.
- Bosenius, Kerstin/ Elisabeth Michaelis, et al. (2004): Studiengänge im Wettbewerb. Hochschulranking nach Studienanfängerinnen in Naturwissenschaft und Technik, Bielefeld (URL: <http://www.kompetenz.de/content/download/4476/34118/file/Ranking%20Brochure.pdf>).
- CEWS, Kompetenzzentrum Frauen in Wissenschaft und Forschung (2003): Hochschulranking nach Gleichstellungsaspekten (cews.publik.no 5). Bonn: CEWS, Kompetenzzentrum Frauen in Wissenschaft und Forschung (URL: <http://www.cews.org/cews/files/62/de/cewspublik5.pdf>).
- CHE, Centrum für Hochschulentwicklung (2007): Familie in der Hochschule (Elektronische Ressource), URL: [http://www.che-concept.de/cms/?getObject=260&getName=Projekt&trAction=show&PK\\_Projekt=652&getLang=de](http://www.che-concept.de/cms/?getObject=260&getName=Projekt&trAction=show&PK_Projekt=652&getLang=de).
- CHE, Centrum für Hochschulentwicklung/ CEPES UNESCO, et al. (2006): Berlin Principles on Rankings of Higher Education Institutions.
- Körper-Weik, Margot / Diana Schmidt (2000): Leistungsorientierte Hochschulfinanzierung in Baden-Württemberg. Reflektionen zur statistischen Adäquation im politischen Prozess. In: Jahrbücher für Nationalökonomie und Statistik 220 (6), S. 715-730.
- Kroth, Anna / Hans-Dieter Daniel (2008): Internationale Hochschulrankings. Ein methodenkritischer Vergleich. In: Zeitschrift für Erziehungswissenschaft 12 (4), S. 542-558.
- Löther, Andrea (2008): Die Qualität von Gleichstellungsmaßnahmen. In: Mechthild Koreuber, Sünne Andresen / Dorothea Lüdke (Hg.), Gender und Diversity. Albtraum oder Traum-paar? Wiesbaden: VS Verlag für Sozialwissenschaften S. 231-251.
- Middendorff, Elke (2004): Selektionsmechanismen und soziale Situation von Studierenden. Ausgewählte Ergebnisse der 17. Sozialerhebung des DSW, durchgeführt von HIS. Zwischen Hochschulreform und Finanznot: Wohin entwickelt sich die Gleichstellungsarbeit? 16. Jahrestagung der Bundeskonferenz der Frauen- und Gleichstellungsbeauftragten an Hochschulen (BuKoF). Evangelische Akademie Loccum.
- MIWFT, Ministerium für Innovation, Wissenschaft, Forschung und Technologie des Landes Nordrhein-Westfalen (2008): Hochschulranking - Chancengleichheit für Frauen (Elektronische Ressource), MIWFT, Ministerium für Innovation, Wissenschaft, Forschung und Technologie des Landes Nordrhein-Westfalen, URL: [http://www.innovation.nrw.de/hochschulen\\_und\\_forschung/service\\_fuer\\_hochschulen/gender\\_mainstreaming/hochschulranking/index.php](http://www.innovation.nrw.de/hochschulen_und_forschung/service_fuer_hochschulen/gender_mainstreaming/hochschulranking/index.php).
- Morse, Robert J. / Samuel Flanigan (2007): How We Do the Rankings (Elektronische Ressource), URL: [http://colleges.usnews.rankingsandreviews.com/usnews/edu/college/rankings/about/rank\\_brief.php](http://colleges.usnews.rankingsandreviews.com/usnews/edu/college/rankings/about/rank_brief.php).
- Münch, Richard (2006): Die akademische Elite. Zur sozialen Konstruktion wissenschaftlicher Exzellenz (edition suhrkamp; 2510). Frankfurt am Main: Suhrkamp.



## Literatur

- Pasternack, Peer (2004): Qualitätsorientierung an Hochschulen. Verfahren und Instrumente (Arbeitsberichte / Institut für Hochschulforschung; 5/04). Wittenberg: HoF Wittenberg, Institut für Hochschulforschung an der Martin-Luther-Universität Halle-Wittenberg.
- Ter Horst, Klaus (2009): Qualitätsentwicklung der Lehre und des Studiums mit Wirkung auf Hochschulrankings. In: Anja von Richthofen / Michael Lent (Hg.), Qualitätsentwicklung in Studium und Lehre. Bielefeld W. Bertelsmann Verl. S. 56-64.
- Wissenschaftsrat (2004): Empfehlungen zu Rankings im Wissenschaftssystem, Hamburg (URL: <http://www.wissenschaftsrat.de/texte/6285-04.pdf>).
- Wissenschaftsrat (2008): Pilotstudie Forschungsrating. Empfehlungen und Dokumentation, Köln (URL: <http://www.wissenschaftsrat.de/texte/pilot-mitg.pdf>).



# Gesamtbewertung: Universitäten

| Hochschule  | Studierende | Promotionen | Habilitationen | Hauptberufliches wissenschaftliches und künstlerisches Personal | Professuren | Steigerung des Frauenanteils an den Professuren gegenüber 2002 | Steigerung des Frauenanteils am hauptberufl. wissenschaftl. und künstl. Personals gegenüber 2002 |
|---|-------------|-------------|----------------|---|-------------|--|--|
| Legende: ▲ = Spitzengruppe<br>● = Mittelgruppe<br>■ = Schlussgruppe |             |             |                |   |             |  |  |
| Ranggruppe 1 (14 von 14 Punkten)                                    |             |             |                |   |             |  |  |
| nicht besetzt   |             |             |                |   |             |  |  |
| Ranggruppe 2 (13 von 14)  |             |             |                |   |             |  |  |
| Berlin FU   | ▲           | ▲           | ▲              | ●   | ▲           | ●  | ▲  |
| Ranggruppe 3 (12 von 14)  |             |             |                |   |             |  |  |
| Ulm U   | ▲           | ▲           | ●              | ▲   | ●           | ▲  | ▲  |
| Ranggruppe 4 (11 von 14)  |             |             |                |   |             |  |  |
| Berlin TU   | ●           | ▲           | ▲              | ▲   | ▲           | ■  | ▲  |
| München TU  | ●           | ▲           | ▲              | ▲   | ●           | ▲  | ●  |
| Bamberg U   | ●           | ●           | ▲              | ●   | ▲           | ▲  | ▲  |
| Kassel U  | ▲           | ●           | ●              | ●   | ▲           | ▲  | ▲  |
| Oldenburg U   | ▲           | ●           | ●              | ●   | ▲           | ▲  | ▲  |
| Osnabrück U   | ●           | ●           | ●              | ●   | ▲           | ▲  | ▲  |
| Ranggruppe 5 (10 von 14)  |             |             |                |   |             |  |  |
| Duisburg-Essen U  | ▲           | ●           | ●              | ●   | ●           | ▲  | ▲  |
| Düsseldorf U  | ●           | ▲           | ●              | ●   | ●           | ▲  | ▲  |
| Hamburg U   | ●           | ▲           | ●              | ●   | ●           | ▲  | ▲  |
| Heidelberg U  | ▲           | ●           | ●              | ●   | ●           | ▲  | ▲  |
| Ranggruppe 6 (9 von 14)   |             |             |                |   |             |  |  |
| Cottbus Brandenburgische TU   | ●           | ●           | ■              | ▲   | ▲           | ●  | ▲  |
| Berlin Humboldt-Universität   | ●           | ●           | ▲              | ●   | ●           | ●  | ▲  |
| Darmstadt TU  | ■           | ●           | ▲              | ▲   | ●           | ▲  | ●  |
| Bielefeld U   | ▲           | ●           | ▲              | ■   | ●           | ●  | ▲  |
| Bremen U  | ■           | ●           | ●              | ●   | ▲           | ▲  | ▲  |
| Saarbrücken U des Saarlandes  | ●           | ●           | ●              | ▲   | ●           | ▲  | ●  |
| Dortmund U  | ●           | ●           | ▲              | ●   | ●           | ▲  | ●  |
| Frankfurt a.M. U  | ●           | ●           | ●              | ●   | ●           | ▲  | ▲  |
| Freiburg i.Br. U  | ●           | ▲           | ■              | ●   | ●           | ▲  | ▲  |
| Gießen U  | ●           | ▲           | ■              | ●   | ●           | ▲  | ▲  |
| Karlsruhe U   | ■           | ●           | ▲              | ▲   | ●           | ▲  | ●  |
| Köln U  | ▲           | ●           | ■              | ●   | ●           | ▲  | ▲  |
| Konstanz U  | ▲           | ●           | ●              | ■   | ●           | ▲  | ▲  |
| U Marburg   | ▲           | ●           | ●              | ●   | ●           | ●  | ▲  |
| Siegen U  | ●           | ■           | ▲              | ■   | ▲           | ▲  | ▲  |
| Trier U   | ▲           | ●           | ■              | ●   | ●           | ▲  | ▲  |
| Ranggruppe 7 (8 von 14)   |             |             |                |   |             |  |  |
| Frankfurt (O) Europa-U Viadrina                                     | ■           | ●           | ▲              | ●   | ●           | ▲  | ●  |
| Aachen TH   | ●           | ▲           | ●              | ▲   | ■           | ●  | ●  |
| Braunschweig TU   | ●           | ▲           | ●              | ●   | ●           | ●  | ●  |
| Augsburg U  | ●           | ■           | ▲              | ■   | ●           | ▲  | ▲  |
| Bayreuth U  | ●           | ■           | ●              | ●   | ●           | ▲  | ▲  |
| Bochum U  | ●           | ●           | ■              | ●   | ●           | ▲  | ▲  |

| Hochschule   | Studierende | Promotionen | Habilitationen | Hauptberufliches wissenschaftliches und künstlerisches Personal | Professuren | Steigerung des Frauenanteils an den Professuren gegenüber 2002 | Steigerung des Frauenanteils am hauptberufl. wissenschaftl. und künstl. Personals gegenüber 2002 |
|--|-------------|-------------|----------------|---|-------------|--|--|
| Legende:    ▲ = Spitzengruppe<br>● = Mittelgruppe<br>■ = Schlussgruppe |             |             |                |   |             |  |  |
| Göttingen U  | ●           | ●           | ●              | ●   | ●           | ▲  | ●  |
| Halle U  | ▲           | ●           | ●              | ●   | ●           | ●  | ●  |
| Hannover U   | ●           | ●           | ▲              | ■   | ▲           | ●  | ●  |
| München U  | ●           | ▲           | ●              | ●   | ■           | ▲  | ●  |
| Tübingen U   | ▲           | ●           | ●              | ●   | ■           | ▲  | ●  |
| Wuppertal U  | ▲           | ■           | ●              | ■   | ●           | ▲  | ▲  |
| <b>Ranggruppe 8 (7 von 14)</b>   |             |             |                |   |             |  |  |
| Hagen Fernuniversität  | ■           | ●           | ■              | ▲   | ●           | ●  | ▲  |
| Bonn U   | ▲           | ●           | ●              | ●   | ■           | ●  | ●  |
| Hohenheim U  | ●           | ●           | ▲              | ●   | ■           | ●  | ●  |
| Jena U   | ●           | ▲           | ●              | ●   | ■           | ●  | ●  |
| Leipzig U'   | ●           | ●           | ●              | ●   | ●           | ●  | ●  |
| Magdeburg U  | ▲           | ▲           | ●              | ■   | ■           | ●  | ●  |
| Mainz U  | ■           | ●           | ●              | ●   | ●           | ▲  | ●  |
| Mannheim U   | ●           | ●           | ●              | ●   | ●           | ●  | ●  |
| Münster U  | ●           | ●           | ●              | ●   | ●           | ●  | ●  |
| Potsdam U  | ●           | ●           | ●              | ●   | ■           | ▲  | ●  |
| Würzburg U   | ●           | ●           | ●              | ●   | ■           | ▲  | ●  |
| <b>Ranggruppe 9 (6 von 14)</b>   |             |             |                |   |             |  |  |
| Dresden TU   | ●           | ▲           | ●              | ■   | ■           | ●  | ●  |
| Erlangen-Nürnberg U  | ●           | ●           | ●              | ■   | ■           | ▲  | ●  |
| Greifswald U   | ●           | ▲           | ■              | ●   | ■           | ●  | ●  |
| Kiel U   | ●           | ▲           | ■              | ■   | ●           | ●  | ●  |
| Paderborn U  | ■           | ■           | ▲              | ■   | ▲           | ■  | ▲  |
| Regensburg U   | ▲           | ●           | ■              | ■   | ■           | ▲  | ●  |
| Rostock U  | ●           | ●           | ■              | ●   | ●           | ●  | ●  |
| Stuttgart U  | ●           | ■           | ▲              | ●   | ■           | ●  | ●  |
| <b>Ranggruppe 10 (5 von 14)</b>  |             |             |                |   |             |  |  |
| Imenau TU  | ●           | ■           | ■              | ●   | ●           | ●  | ●  |
| Kaiserslautern TU  | ●           | ■           | ■              | ●   | ●           | ●  | ●  |
| Passau U   | ●           | ■           | ●              | ■   | ■           | ▲  | ●  |
| <b>Ranggruppe 11 (4 von 14)</b>  |             |             |                |   |             |  |  |
| Eichstätt-Ingolstadt Kath. U   | ■           | ■           | ●              | ■   | ●           | ●  | ●  |
| Chemnitz TU  | ■           | ■           | ■              | ■   | ●           | ●  | ▲  |
| Koblenz-Landau u   | ●           | ■           | ■              | ■   | ●           | ●  | ●  |

Die Berechnung der Gesamtbewertung erfolgt, indem Ranggruppen in den einzelnen Bereichen eine Punktzahl zugeordnet wird (Spitzengruppe=2 Mittelgruppe=1 Schlussgruppe=0). Für die Universitäten beträgt die mögliche Höchstpunktzahl 14 Punkte. Hochschulen mit gleicher Punktzahl sind alphabetisch geordnet. Nicht aufgenommen wurden Hochschulen, für die in einzelnen Bereichen keine Werte vorliegen.

# Gesamtbewertung: Fachhochschulen und Verwaltungsfachhochschulen

| Hochschule  | Studierende | Hauptberufliches wissenschaftliches und künstlerisches Personal | Professuren | Steigerung des Frauenanteils an den Professuren gegenüber 2002 | Steigerung des Frauenanteils am hauptberufl. wissenschaftl. und künstl. Personal gegenüber 2002 |
|---|-------------|---|-------------|--|---|
| Legende: ▲ = Spitzengruppe<br>● = Mittelgruppe<br>■ = Schlussgruppe |             |   |             |  |   |
| Ranggruppe 1 - Gesamtpunktzahl 10 von 10                            |             |   |             |  |   |
| nicht besetzt   |             |   |             |  |   |
| Ranggruppe 2 - Gesamtpunktzahl 9 von 10                             |             |   |             |  |   |
| Bielefeld FH  | ●           | ▲   | ▲           | ▲  | ▲   |
| Bremen H  | ▲           | ▲   | ●           | ▲  | ▲   |
| Darmstadt Evang. FH   | ●           | ▲   | ▲           | ▲  | ▲   |
| Dresden H für Technik und Wirtschaft                                | ●           | ▲   | ▲           | ▲  | ▲   |
| Freiburg i.Br. Evang. FH der Landeskirche in Baden                  | ●           | ▲   | ▲           | ▲  | ▲   |
| Ranggruppe 3 - Gesamtpunktzahl 8 von 10                             |             |   |             |  |   |
| Berlin Evang. FH für Sozialarbeit u. Sozialpädagogik                | ■           | ▲   | ▲           | ▲  | ▲   |
| Berlin FH für Sozialarbeit und Sozialpädagogik                      | ■           | ▲   | ▲           | ▲  | ▲   |
| Berlin FH für Verwaltung und Rechtspflege                           | ▲           | ●   | ●           | ▲  | ▲   |
| Berlin FH für Wirtschaft  | ●           | ●   | ▲           | ▲  | ▲   |
| Berlin Kath. FH   | ■           | ▲   | ▲           | ▲  | ▲   |
| Biberach a. d. Riss FH  | ▲           | ●   | ●           | ▲  | ▲   |
| Frankfurt a.M. FH   | ●           | ●   | ▲           | ▲  | ▲   |
| Fulda FH  | ■           | ▲   | ▲           | ▲  | ▲   |
| Hildesheim/Holzminde/Göttingen FH                                   | ■           | ▲   | ▲           | ▲  | ▲   |
| München Kath. Stiftungs FH  | ■           | ▲   | ▲           | ▲  | ▲   |
| Nürnberg Evang. FH  | ■           | ▲   | ▲           | ▲  | ▲   |
| Ravensburg-Weingarten FH  | ●           | ●   | ▲           | ▲  | ▲   |
| Zwickau Westsächsische H  | ■           | ▲   | ▲           | ▲  | ▲   |
| Ranggruppe 4 - Gesamtpunktzahl 7 von 10                             |             |   |             |  |   |
| Aachen FH   | ▲           | ▲   | ●           | ●  | ●   |
| Anhalt H  | ▲           | ▲   | ●           | ●  | ●   |
| Braunschweig-Wolfenbüttel FH  | ●           | ▲   | ▲           | ●  | ●   |
| Furtwangen FH   | ▲           | ▲   | ●           | ●  | ●   |
| Hamburg H für Angewandte Wissenschaften                             | ●           | ●   | ▲           | ●  | ▲   |
| Karlsruhe FH  | ●           | ▲   | ●           | ▲  | ●   |
| Ludwigshafen FH   | ▲           | ●   | ●           | ●  | ▲   |
| Mainz FH  | ▲           | ●   | ●           | ▲  | ●   |
| Mainz Kath. FH  | ■           | ●   | ▲           | ▲  | ▲   |
| Mannheim H  | ▲           | ●   | ●           | ▲  | ●   |
| Nordrhein-Westfalen FH für öffentliche Verwaltung                   | ▲           | ■   | ●           | ▲  | ▲   |
| NürtingenFH   | ▲           | ▲   | ●           | ●  | ●   |
| Saarbrücken H für Technik u. Wirtschaft d. Saarlandes               | ●           | ●   | ●           | ▲  | ▲   |
| Stuttgart FH für Technik  | ▲           | ■   | ●           | ▲  | ▲   |
| Stuttgart FH H der Medien   | ●           | ●   | ●           | ▲  | ▲   |
| Wiesbaden FH  | ●           | ●   | ●           | ▲  | ▲   |
| Ranggruppe 5 - Gesamtpunktzahl 6 von 10                             |             |   |             |  |   |
| Amberg-Weiden FH  | ●           | ●   | ●           | ▲  | ●   |
| Berlin FH für Technik und Wirtschaft                                | ●           | ▲   | ▲           | ■  | ●   |
| Berlin Technische FH  | ●           | ●   | ▲           | ●  | ●   |
| Bochum FH   | ●           | ▲   | ●           | ●  | ●   |
| Bonn-Rhein-Sieg FH  | ●           | ▲   | ▲           | ■  | ●   |

| Hochschule   | Studierende | Hauptberufliches wissenschaftliches und künstlerisches Personal | Professuren | Steigerung des Frauenanteils an den Professuren gegenüber 2002 | Steigerung des Frauenanteils am hauptberufl. wissenschaftl. und künstl. Personal gegenüber 2002 |
|--|-------------|---|-------------|--|---|
| Legende:    ▲ = Spitzengruppe<br>● = Mittelgruppe<br>■ = Schlussgruppe |             |   |             |  |   |
| Brandenburg FH   | ●           | ▲   | ●           | ●  | ●   |
| Bremerhaven H  | ●           | ●   | ●           | ▲  | ●   |
| Darmstadt FH   | ▲           | ■   | ●           | ▲  | ●   |
| Dortmund FH  | ●           | ●   | ▲           | ●  | ●   |
| Dortmund Priv. FH Internat. School of Management                       | ●           | ●   | ■           | ▲  | ▲   |
| Gelsenkirchen FH   | ●           | ▲   | ●           | ●  | ●   |
| Hannover FH  | ●           | ●   | ▲           | ●  | ●   |
| Kaiserslautern FH  | ●           | ▲   | ●           | ●  | ●   |
| Köln FH  | ●           | ▲   | ●           | ●  | ●   |
| Konstanz FH  | ●           | ●   | ●           | ▲  | ●   |
| Lausitz FH   | ▲           | ●   | ●           | ●  | ●   |
| Leipzig Deutsche Telekom H für Telekommun. (Priv. FH)                  | ■           | ▲   | ▲           | ▲  | ■   |
| Lippe und Höxter FH  | ▲           | ●   | ●           | ●  | ●   |
| Magdeburg-Stendal H  | ▲           | ●   | ●           | ●  | ●   |
| Mittweida H  | ▲           | ●   | ●           | ●  | ●   |
| Niederrhein FH   | ●           | ▲   | ●           | ●  | ●   |
| Nordhausen FH  | ■           | ●   | ●           | ▲  | ▲   |
| Nordrhein-Westfalen Kath. FH   | ■           | ●   | ●           | ▲  | ▲   |
| Offenburg FH   | ●           | ●   | ●           | ▲  | ●   |
| Oldenburg/Ostfriesland/Wilhelmshaven FH                                | ●           | ▲   | ●           | ●  | ●   |
| Trier FH   | ●           | ●   | ●           | ▲  | ●   |
| Weihenstephan FH   | ▲           | ■   | ■           | ▲  | ▲   |
| Wildau Technische FH   | ●           | ●   | ●           | ▲  | ●   |
| Zittau/Görlitz H   | ▲           | ●   | ●           | ●  | ●   |
| <b>Ranggruppe 6 - Gesamtpunktzahl 5 von 10</b>                         |             |   |             |  |   |
| Ansbach FH   | ▲           | ●   | ▲           | ■  | ■   |
| Deggendorf FH  | ▲           | ■   | ■           | ▲  | ●   |
| Eberswalde FH  | ●           | ●   | ●           | ●  | ●   |
| Esslingen H  | ●           | ●   | ●           | ●  | ●   |
| Heilbronn FH   | ●           | ■   | ●           | ▲  | ●   |
| Kiel FH  | ■           | ●   | ●           | ●  | ▲   |
| Köln Priv. Rheinische FH   | ●           | ■   | ■           | ▲  | ▲   |
| Leipzig H für Technik, Wirtschaft und Kultur                           | ●           | ●   | ●           | ●  | ●   |
| Merseburg FH   | ●           | ▲   | ●           | ●  | ■   |
| München FH   | ●           | ■   | ●           | ▲  | ●   |
| Neubrandenburg FH  | ●           | ●   | ●           | ■  | ▲   |
| Potsdam FH   | ▲           | ●   | ▲           | ■  | ■   |
| Reutlingen FH für Technik und Wirtschaft                               | ▲           | ■   | ■           | ▲  | ●   |
| Stralsund FH   | ●           | ●   | ●           | ●  | ●   |
| Südwestfalen FH  | ■           | ●   | ▲           | ●  | ●   |
| Ulm FH - H für Technik   | ●           | ●   | ●           | ●  | ●   |
| Vallendar Priv. wiss. H für Unternehmensführung                        | ■           | ▲   | ■           | ▲  | ●   |
| Villingen-Schwenningen Staatl. FH für Polizei                          | ■           | ●   | ●           | ▲  | ●   |
| Wiesbaden VerwFH   | ●           | ●   | ▲           | ●  | ■   |
| <b>Ranggruppe 7 - Gesamtpunktzahl 4 von 10</b>                         |             |   |             |  |   |
| Aalen FH   | ▲           | ■   | ■           | ●  | ●   |
| Aschaffenburg FH   | ■           | ●   | ●           | ●  | ●   |
| Bingen FH  | ●           | ●   | ●           | ■  | ●   |

| Hochschule   | Studierende | Hauptberufliches wissenschaftliches und künstlerisches Personal | Professuren | Steigerung des Frauenanteils an den Professuren gegenüber 2002 | Steigerung des Frauenanteils am hauptberufl. wissenschaftl. und künstl. Personal gegenüber 2002 |
|--|-------------|---|-------------|--|---|
| Legende:    ▲ = Spitzengruppe<br>● = Mittelgruppe<br>■ = Schlussgruppe |             |   |             |  |   |
| Bochum Evang. FH Rheinland-Westfalen-Lippe                             | ■           | ■   | ●           | ●  | ▲   |
| Coburg FH  | ●           | ■   | ■           | ▲  | ●   |
| Erfurt FH  | ●           | ●   | ●           | ●  | ■   |
| Flensburg FH   | ▲           | ●   | ■           | ●  | ■   |
| Freiburg i.Br. Kath. FH  | ●           | ●   | ●           | ■  | ●   |
| Harz H   | ■           | ●   | ●           | ●  | ●   |
| Jena FH  | ▲           | ●   | ■           | ●  | ■   |
| Koblenz FH   | ▲           | ●   | ■           | ●  | ■   |
| Landshut FH  | ■           | ■   | ●           | ▲  | ●   |
| Ludwigsburg FH für öff. Verwaltung u. Finanzen                         | ■           | ■   | ■           | ▲  | ▲   |
| Münster FH   | ■           | ●   | ●           | ●  | ●   |
| Nordkirchen FH für Finanzen NW   | ●           | ●   | ■           | ●  | ●   |
| Pforzheim FH   | ●           | ■   | ●           | ●  | ●   |
| Wedel Priv. FH   | ■           | ■   | ●           | ●  | ▲   |
| Wismar FH  | ●           | ●   | ●           | ■  | ●   |
| Worms FH   | ■           | ●   | ■           | ▲  | ●   |
| <b>Ranggruppe 8 - Gesamtpunktzahl 3 von 10</b>                         |             |   |             |  |   |
| Augsburg FH  | ●           | ■   | ■           | ●  | ●   |
| Gießen-Friedberg FH  | ■           | ■   | ●           | ●  | ●   |
| Heide FH Westküste   | ●           | ■   | ■           | ●  | ●   |
| Hof FH   | ▲           | ■   | ■           | ●  | ■   |
| Kempten FH   | ●           | ■   | ■           | ●  | ●   |
| Lübeck FH  | ●           | ■   | ■           | ●  | ●   |
| Neu-Ulm FH   | ▲           | ●   | ■           | ■  | ■   |
| Nürnberg FH  | ●           | ■   | ■           | ●  | ●   |
| Paderborn Priv. FH der Wirtschaft                                      | ■           | ●   | ●           | ●  | ■   |
| Regensburg FH  | ●           | ■   | ■           | ●  | ●   |
| Rosenheim FH   | ●           | ■   | ■           | ●  | ●   |
| Rotenburg VerwFH   | ●           | ■   | ■           | ▲  | ■   |
| Schmalkalden FH  | ●           | ●   | ■           | ●  | ■   |
| Würzburg-Schweinfurt FH  | ●           | ■   | ■           | ●  | ●   |
| <b>Ranggruppe 9 - Gesamtpunktzahl 2 von 10</b>                         |             |   |             |  |   |
| Dresden Evang. H für Soziale Arbeit                                    | ■           | ●   | ●           | ■  | ■   |
| Düsseldorf FH  | ●           | ■   | ●           | ■  | ■   |
| Kehl FH für öffentliche Verwaltung                                     | ■           | ■   | ■           | ●  | ●   |
| Rottenburg H für Forstwirtschaft                                       | ■           | ●   | ■           | ●  | ■   |
| <b>Ranggruppe 10 - Gesamtpunktzahl 1 von 10</b>                        |             |   |             |  |   |
| Albstadt-Sigmaringen H   | ●           | ■   | ■           | ■  | ■   |
| Heidelberg FH Berufsförd.werk d. Stift. Rehabil. (Priv. FH)            | ■           | ●   | ■           | ■  | ■   |
| Ludwigshafen Evang. FH   | ■           | ■   | ●           | ■  | ■   |
| <b>Ranggruppe 11 - Gesamtpunktzahl 0 von 10</b>                        |             |   |             |  |   |
| Hannover Priv. FH der Wirtschaft                                       | ■           | ■   | ■           | ■  | ■   |
| Ingolstadt FH  | ■           | ■   | ■           | ■  | ■   |

# Gesamtbewertung: Künstlerische Hochschulen

| Hochschule  | Studierende | Hauptberufliches wissenschaftliches und künstlerisches Personal | Professuren | Steigerung des Frauenanteils an den Professuren gegenüber 2002 | Steigerung des Frauenanteils am hauptberufl. wissenschaftl. und künstl. Personal gegenüber 2002 |
|---|-------------|---|-------------|--|---|
| Legende: ▲ = Spitzengruppe<br>● = Mittelgruppe<br>■ = Schlussgruppe |             |   |             |  |   |
| <b>Ranggruppe 1 - Gesamtpunktzahl 9 von 9</b>                       |             |   |             |  |   |
| Berlin Universität der Künste                                       | ●           | ▲   | ▲           | ▲  | ▲   |
| Köln KH für Medien  | ●           | ▲   | ▲           | ▲  | ▲   |
| Leipzig H für Graphik und Buchkunst                                 | ●           | ▲   | ▲           | ▲  | ▲   |
| <b>Ranggruppe 2 - Gesamtpunktzahl 8 von 9</b>                       |             |   |             |  |   |
| Berlin H für Musik  | ●           | ▲   | ▲           | ▲  | ●   |
| <b>Ranggruppe 3 - Gesamtpunktzahl 7 von 9</b>                       |             |   |             |  |   |
| Würzburg H für Musik  | ●           | ●   | ●           | ▲  | ▲   |
| Hannover H für Musik und Theater                                    | ●           | ▲   | ●           | ▲  | ●   |
| Karlsruhe Staatl. H für Gestaltung                                  | ●           | ●   | ●           | ▲  | ▲   |
| Mannheim Staatl. H f. Musik u. Darstellende Kunst                   | ●           | ▲   | ▲           | ●  | ●   |
| Braunschweig H für Bildende Künste                                  | ●           | ●   | ▲           | ▲  | ▲   |
| Leipzig H für Musik und Theater                                     | ●           | ▲   | ▲           | ●  | ●   |
| Berlin H für Schauspielkunst  | ●           | ▲   | ▲           | ▲  | ●   |
| <b>Ranggruppe 4 - Gesamtpunktzahl 6 von 9</b>                       |             |   |             |  |   |
| Dresden H für Bildende Künste                                       | ●           | ●   | ●           | ▲  | ▲   |
| Berlin Kunsthochschule  | ●           | ●   | ●           | ▲  | ▲   |
| Freiburg i.Br. Staatl. H für Musik                                  | ●           | ●   | ●           | ▲  | ▲   |
| Frankfurt a.M. H für Musik u. Darstellende Kunst                    | ●           | ●   | ▲           | ●  | ▲   |
| Hamburg H für Bildende Künste                                       | ●           | ●   | ▲           | ●  | ▲   |
| Offenbach H für Gestaltung  | ●           | ●   | ▲           | ●  | ▲   |
| <b>Ranggruppe 5 - Gesamtpunktzahl 5 von 9</b>                       |             |   |             |  |   |
| München Akademie der Bildenden Künste                               | ●           | ●   | ●           | ▲  | ▲   |
| Bremen H für Künste   | ●           | ●   | ●           | ●  | ●   |
| Saarbrücken Hochschule für Musik                                    | ●           | ●   | ●           | ●  | ●   |
| Rostock H für Musik und Theater                                     | ●           | ●   | ●           | ●  | ●   |
| Dresden H für Musik   | ●           | ▲   | ▲           | ●  | ●   |
| <b>Ranggruppe 6 - Gesamtpunktzahl 4 von 9</b>                       |             |   |             |  |   |
| Nürnberg-Augsburg H für Musik                                       | ●           | ●   | ●           | ●  | ●   |
| Düsseldorf Robert-Schumann-H  | ●           | ●   | ●           | ●  | ●   |
| Saarbrücken H der Bildenden Künste                                  | ●           | ●   | ●           | ●  | ▲   |
| Münster Kunstakademie   | ●           | ●   | ●           | ●  | ▲   |
| Köln H für Musik  | ●           | ●   | ●           | ●  | ●   |
| Halle-Burg Giebichenstein H für Kunst u. Design                     | ●           | ●   | ●           | ●  | ▲   |
| Potsdam-Babelsberg H für Film und Fernsehen in                      | ●           | ▲   | ●           | ●  | ●   |
| Trossingen Staatl. H für Musik                                      | ●           | ●   | ●           | ●  | ●   |
| <b>Ranggruppe 7 - Gesamtpunktzahl 3 von 9</b>                       |             |   |             |  |   |
| Düsseldorf Kunstakademie  | ●           | ●   | ●           | ●  | ●   |
| München H für Fernsehen und Film                                    | ●           | ▲   | ●           | ●  | ●   |
| Stuttgart Staatl. H f. Musik u. Darstellende Kunst                  | ●           | ●   | ●           | ●  | ●   |
| München H für Musik und Theater                                     | ●           | ●   | ●           | ●  | ●   |
| Weimar H für Musik  | ●           | ●   | ●           | ●  | ●   |



| Hochschule   | Studierende | Hauptberufliches wissenschaftliches und künstlerisches Personal | Professuren | Steigerung des Frauenanteils an den Professuren gegenüber 2002 | Steigerung des Frauenanteils am hauptberufl. wissenschaftl. und künstl. Personal gegenüber 2002 |
|--|-------------|---|-------------|--|---|
| Legende:    ▲ = Spitzengruppe<br>● = Mittelgruppe<br>■ = Schlussgruppe |             |   |             |  |   |
| Kiel Muthesius Kunsthochschule   | ●           | ●   | ●           | ▲  | ●   |
| Karlsruhe Staatl. H für Musik  | ●           | ●   | ●           | ●  | ●   |
| <b>Ranggruppe 8 - Gesamtpunktzahl 2 von 9</b>                          |             |   |             |  |   |
| Detmold H für Musik  | ●           | ●   | ●           | ●  | ●   |
| Nürnberg Akademie der Bildenden Künste                                 | ●           | ●   | ●           | ●  | ●   |
| Hamburg H für Musik und Theater  | ●           | ●   | ●           | ●  | ●   |
| Karlsruhe Staatl. Akademie der Bildenden Künste                        | ●           | ●   | ●           | ●  | ●   |
| Lübeck Musikhochschule   | ●           | ●   | ●           | ●  | ●   |
| <b>Ranggruppe 9 - Gesamtpunktzahl 1 von 9</b>                          |             |   |             |  |   |
| Essen Folkwang-Hochschule  | ●           | ●   | ●           | ●  | ●   |
| <b>Ranggruppe 10 - Gesamtpunktzahl 0 von 9</b>                         |             |   |             |  |   |
| Stuttgart Staatl. Akademie der Bildenden Künste                        | ●           | ●   | ●           | ●  | ●   |

## Rangliste: Promotionen

| Hochschule                             | Promotionen insgesamt | Frauenanteil an den Promotionen | Frauenanteil an den Studierenden | Indikator |
|--|-----------------------|---------------------------------|----------------------------------|-----------|
| <b>Spitzengruppe</b>                   |                       |                                 |                                  |           |
| Köln Deutsche Sporthochschule          | 84                    | 38,1                            | 32,6                             | 1,167     |
| Bremen Jacobs University (Priv. H)     | 58                    | 48,3                            | 43,1                             | 1,120     |
| München TU                             | 2069                  | 33,0                            | 31,3                             | 1,054     |
| Ulm U                                  | 1058                  | 44,0                            | 46,1                             | 0,953     |
| Aachen TH                              | 1896                  | 30,5                            | 33,4                             | 0,914     |
| Jena U                                 | 1331                  | 51,2                            | 57,2                             | 0,896     |
| Oestrich-Winkel Priv. wiss. H (E.B.S.) | 108                   | 25,0                            | 28,3                             | 0,884     |
| Leipzig u                              | 1221                  | 52,0                            | 59,5                             | 0,874     |
| Greifswald U                           | 513                   | 51,5                            | 58,9                             | 0,873     |
| Braunschweig TU                        | 565                   | 35,0                            | 41,0                             | 0,855     |
| Clausthal TU                           | 202                   | 24,3                            | 28,5                             | 0,853     |
| Kiel U                                 | 1444                  | 46,3                            | 54,3                             | 0,852     |
| Dresden TU                             | 1466                  | 37,9                            | 44,8                             | 0,847     |
| Düsseldorf U                           | 1163                  | 49,2                            | 58,1                             | 0,846     |
| Freiburg i.Br. U                       | 2183                  | 43,8                            | 52,5                             | 0,835     |
| Berlin FU                              | 2575                  | 49,0                            | 59,7                             | 0,820     |
| Hamburg U                              | 2416                  | 46,7                            | 57,2                             | 0,817     |
| Berlin TU                              | 1170                  | 28,6                            | 35,2                             | 0,813     |
| München U                              | 3562                  | 50,7                            | 62,6                             | 0,810     |
| Mainz U                                | 1673                  | 45,8                            | 57,2                             | 0,800     |
| Gießen U                               | 1223                  | 51,1                            | 64,2                             | 0,796     |
| <b>Mittelgruppe</b>                    |                       |                                 |                                  |           |
| Marburg U                              | 1342                  | 44,0                            | 55,3                             | 0,795     |
| Göttingen U                            | 1915                  | 41,0                            | 51,6                             | 0,795     |
| Hagen Fernuniversität                  | 153                   | 32,7                            | 41,4                             | 0,789     |
| Freiberg TU Bergakademie               | 204                   | 27,0                            | 34,2                             | 0,789     |
| Erfurt U                               | 69                    | 55,1                            | 70,6                             | 0,787     |
| Magdeburg U                            | 520                   | 34,8                            | 44,4                             | 0,783     |
| Bielefeld U                            | 645                   | 45,0                            | 57,7                             | 0,779     |
| Bremen U                               | 798                   | 41,0                            | 52,7                             | 0,778     |
| Münster U                              | 2183                  | 41,4                            | 53,2                             | 0,778     |
| Rostock U                              | 668                   | 40,0                            | 51,5                             | 0,776     |
| Heidelberg U                           | 2917                  | 43,8                            | 56,7                             | 0,773     |
| Bonn U                                 | 1907                  | 40,8                            | 52,9                             | 0,772     |
| Duisburg-Essen U                       | 1341                  | 38,5                            | 49,9                             | 0,771     |
| Tübingen U                             | 2031                  | 44,2                            | 57,5                             | 0,769     |
| Leipzig Handelshochschule (Priv. H)    | 23                    | 17,4                            | 22,7                             | 0,765     |
| Bochum U                               | 1354                  | 36,0                            | 47,6                             | 0,756     |
| Frankfurt (Oder) Europa-U Viadrina     | 126                   | 46,8                            | 62,7                             | 0,747     |
| Saarbrücken U des Saarlandes           | 872                   | 38,9                            | 52,1                             | 0,747     |
| Frankfurt a.M. U                       | 1770                  | 42,6                            | 57,2                             | 0,745     |
| Halle U                                | 844                   | 43,7                            | 59,0                             | 0,741     |
| Heidelberg PH                          | 27                    | 51,9                            | 79,4                             | 0,741     |
| Köln U                                 | 2211                  | 41,8                            | 56,9                             | 0,734     |
| Würzburg U                             | 1547                  | 42,1                            | 57,4                             | 0,733     |
| Kassel U                               | 479                   | 35,9                            | 49,0                             | 0,732     |
| Berlin Humboldt-Universität            | 1134                  | 41,9                            | 57,3                             | 0,731     |
| Oldenburg U                            | 364                   | 39,8                            | 55,0                             | 0,724     |
| Mannheim U                             | 321                   | 37,4                            | 51,8                             | 0,721     |
| Erlangen-Nürnberg U                    | 1954                  | 37,4                            | 51,8                             | 0,721     |
| Hildesheim U                           | 53                    | 49,1                            | 76,9                             | 0,701     |
| Bamberg U                              | 139                   | 43,9                            | 62,7                             | 0,700     |
| Osnabrück U                            | 327                   | 39,4                            | 56,4                             | 0,700     |

| Hochschule                                    | Promotionen insgesamt | Frauenanteil an den Promotionen | Frauenanteil an den Studierenden | Indikator |
|---|-----------------------|---------------------------------|----------------------------------|-----------|
| Hannover U                                    | 1023                  | 31,1                            | 44,6                             | 0,696     |
| Potsdam U                                     | 625                   | 40,5                            | 58,4                             | 0,693     |
| Hohenheim U                                   | 355                   | 38,6                            | 56,2                             | 0,687     |
| Trier U                                       | 340                   | 40,6                            | 59,3                             | 0,684     |
| Karlsruhe U                                   | 953                   | 17,7                            | 26,2                             | 0,677     |
| Regensburg U                                  | 1109                  | 39,7                            | 58,9                             | 0,674     |
| Cottbus Brandenburgische TU                   | 165                   | 23,6                            | 35,2                             | 0,671     |
| Hamburg-Harburg TU                            | 109                   | 14,7                            | 22,2                             | 0,662     |
| Darmstadt TU                                  | 815                   | 18,3                            | 28,5                             | 0,641     |
| Konstanz U                                    | 472                   | 35,0                            | 54,7                             | 0,639     |
| Dortmund U                                    | 642                   | 29,4                            | 46,5                             | 0,633     |
| <b>Schlussgruppe</b>                          |                       |                                 |                                  |           |
| Koblenz-Landau U                              | 79                    | 39,2                            | 65,0                             | 0,604     |
| Weimar Bauhaus-U                              | 65                    | 26,2                            | 44,9                             | 0,582     |
| Passau U                                      | 197                   | 35,5                            | 61,3                             | 0,580     |
| Bayreuth U                                    | 451                   | 27,9                            | 48,6                             | 0,575     |
| Eichstätt-Ingolstadt Kath. U                  | 111                   | 36,9                            | 64,4                             | 0,574     |
| Chemnitz TU                                   | 308                   | 25,3                            | 45,0                             | 0,563     |
| Stuttgart U                                   | 1236                  | 18,2                            | 32,9                             | 0,553     |
| Kaiserslautern TU                             | 352                   | 19,3                            | 35,0                             | 0,552     |
| Wuppertal U                                   | 270                   | 28,9                            | 53,0                             | 0,545     |
| Siegen U                                      | 238                   | 26,5                            | 49,0                             | 0,540     |
| Paderborn U                                   | 342                   | 22,5                            | 44,0                             | 0,512     |
| Augsburg U                                    | 374                   | 29,4                            | 57,5                             | 0,512     |
| Lüneburg U                                    | 104                   | 29,8                            | 60,5                             | 0,493     |
| München H für Philosophie (rk)                | 27                    | 18,5                            | 39,6                             | 0,467     |
| Speyer H für Verwaltungswissenschaften        | 33                    | 24,2                            | 53,4                             | 0,454     |
| Ludwigsburg PH                                | 26                    | 30,8                            | 78,4                             | 0,440     |
| Vechta H                                      | 26                    | 30,8                            | 76,0                             | 0,440     |
| Ilmenau TU                                    | 148                   | 12,2                            | 28,1                             | 0,433     |
| Frankfurt a.M. Phil.-Theol. H (rk)            | 23                    | 13,0                            | 30,5                             | 0,427     |
| Wuppertal / Bethel Kirchliche Hochschule (ev) | 11                    | 18,2                            | 65,1                             | 0,279     |
| Flensburg U                                   | 28                    | 17,9                            | 66,9                             | 0,267     |

Indikator:

$$\frac{\text{Frauenanteil an den Promotionen der Jahre 2005-2007}}{\text{Frauenanteil an den Studierenden 2007}}$$

Nicht in die Rangliste aufgenommen wurden die Universitäten, die einen Anteil an Studierenden der Medizin von über 40 % aufweisen (Medizinische Hochschule Hannover, Medizinische Hochschule Lübeck, Tierärztliche Hochschule Hannover, Hochschule Witten-Herdecke, Universitätsmedizin Charité Berlin). Ebenso wurden Hochschulen, deren Gesamtzahl an Promotionen von 2005-2007 unter 10 lag, nicht in die Rangliste aufgenommen (s. Anhang).

## Rangliste: Habilitationen

| Hochschule                           | Habilitationen insgesamt | Frauenanteil an den Habilitationen | Frauenanteil an den Studierenden | Indikator |
|--------------------------------------|--------------------------|------------------------------------|----------------------------------|-----------|
| <b>Spitzengruppe</b>                 |                          |                                    |                                  |           |
| Paderborn U                          | 13                       | 53,8                               | 44,0                             | 1,224     |
| Stuttgart U                          | 37                       | 32,4                               | 32,9                             | 0,986     |
| Siegen U                             | 16                       | 43,8                               | 49,0                             | 0,892     |
| Hannover Tierärztliche H             | 14                       | 57,1                               | 82,7                             | 0,816     |
| Berlin FU                            | 138                      | 43,5                               | 59,7                             | 0,728     |
| Hannover U                           | 44                       | 31,8                               | 44,6                             | 0,713     |
| Karlsruhe U                          | 59                       | 18,6                               | 26,2                             | 0,711     |
| Bamberg U                            | 19                       | 42,1                               | 62,7                             | 0,672     |
| Augsburg U                           | 48                       | 37,5                               | 57,5                             | 0,652     |
| Osnabrück U                          | 25                       | 36,0                               | 56,4                             | 0,639     |
| Berlin TU                            | 90                       | 22,2                               | 35,2                             | 0,631     |
| Berlin Humboldt-Universität          | 110                      | 35,5                               | 57,3                             | 0,619     |
| Dortmund U                           | 32                       | 28,1                               | 46,5                             | 0,605     |
| München TU                           | 159                      | 18,9                               | 31,3                             | 0,603     |
| Darmstadt TU                         | 35                       | 17,1                               | 28,5                             | 0,601     |
| Hohenheim U                          | 21                       | 33,3                               | 56,2                             | 0,593     |
| Frankfurt (Oder) Europa-U Viadrina   | 11                       | 36,4                               | 62,7                             | 0,580     |
| Bielefeld U                          | 39                       | 33,3                               | 57,7                             | 0,577     |
| <b>Mittelgruppe</b>                  |                          |                                    |                                  |           |
| Bremen U                             | 63                       | 30,2                               | 52,7                             | 0,572     |
| Oldenburg U                          | 42                       | 31,0                               | 55,0                             | 0,563     |
| Duisburg-Essen U                     | 118                      | 28,0                               | 49,9                             | 0,561     |
| Bonn U                               | 144                      | 28,5                               | 52,9                             | 0,538     |
| Aachen TH                            | 98                       | 17,3                               | 33,4                             | 0,519     |
| Mannheim U                           | 30                       | 26,7                               | 51,8                             | 0,514     |
| Passau U                             | 13                       | 30,8                               | 61,3                             | 0,502     |
| Mainz U                              | 106                      | 28,3                               | 57,2                             | 0,495     |
| Hamburg U                            | 128                      | 28,1                               | 57,2                             | 0,492     |
| Marburg U                            | 103                      | 27,2                               | 55,3                             | 0,492     |
| Göttingen U                          | 154                      | 25,3                               | 51,6                             | 0,491     |
| Braunschweig TU                      | 25                       | 20,0                               | 41,0                             | 0,488     |
| Potsdam U                            | 60                       | 28,3                               | 58,4                             | 0,485     |
| Vechta H                             | 27                       | 33,3                               | 76,0                             | 0,476     |
| Halle U                              | 72                       | 27,8                               | 59,0                             | 0,471     |
| Frankfurt a.M. U                     | 184                      | 26,6                               | 57,2                             | 0,466     |
| Lübeck Medizinische U                | 63                       | 23,8                               | 52,6                             | 0,452     |
| Bayreuth U                           | 37                       | 21,6                               | 48,6                             | 0,445     |
| Eichstätt-Ingolstadt Kath. U         | 18                       | 27,8                               | 64,4                             | 0,431     |
| Erlangen-Nürnberg U                  | 157                      | 22,3                               | 51,8                             | 0,430     |
| Saarbrücken U des Saarlandes         | 72                       | 22,2                               | 52,1                             | 0,427     |
| Konstanz U                           | 35                       | 22,9                               | 54,7                             | 0,418     |
| München U                            | 297                      | 25,3                               | 62,6                             | 0,403     |
| Ulm U                                | 86                       | 18,6                               | 46,1                             | 0,403     |
| Düsseldorf U                         | 90                       | 23,3                               | 58,1                             | 0,401     |
| Jena U                               | 105                      | 22,9                               | 57,2                             | 0,400     |
| Magdeburg U                          | 68                       | 17,6                               | 44,4                             | 0,397     |
| Heidelberg U                         | 276                      | 22,5                               | 56,7                             | 0,396     |
| Würzburg U                           | 132                      | 22,0                               | 57,4                             | 0,383     |
| Dresden TU                           | 119                      | 16,8                               | 44,8                             | 0,375     |
| Kassel U                             | 28                       | 17,9                               | 49,0                             | 0,364     |
| Wuppertal U                          | 21                       | 19,0                               | 53,0                             | 0,359     |
| Münster U                            | 178                      | 19,1                               | 53,2                             | 0,359     |
| Berlin Charite - Universitätsmedizin | 171                      | 22,8                               | 63,6                             | 0,359     |

Habilitationen

| Hochschule                    | Habilitationen insgesamt | Frauenanteil an den Habilitationen | Frauenanteil an den Studierenden | Indikator |
|-------------------------------|--------------------------|------------------------------------|----------------------------------|-----------|
| Tübingen U                    | 186                      | 20,4                               | 57,5                             | 0,355     |
| <b>Schlussgruppe</b>          |                          |                                    |                                  |           |
| Bochum U                      | 95                       | 15,8                               | 47,6                             | 0,332     |
| Trier U                       | 31                       | 19,4                               | 59,3                             | 0,326     |
| Rostock U                     | 67                       | 16,4                               | 51,5                             | 0,319     |
| Köln U                        | 166                      | 18,1                               | 56,9                             | 0,318     |
| Hannover Medizinische H       | 95                       | 20,0                               | 63,4                             | 0,316     |
| Greifswald U                  | 44                       | 18,2                               | 58,9                             | 0,309     |
| Kiel U                        | 123                      | 16,3                               | 54,3                             | 0,299     |
| Leipzig u                     | 113                      | 17,7                               | 59,5                             | 0,297     |
| Gießen U                      | 119                      | 18,5                               | 64,2                             | 0,288     |
| Chemnitz TU                   | 16                       | 12,5                               | 45,0                             | 0,278     |
| Kaiserslautern TU             | 21                       | 9,5                                | 35,0                             | 0,272     |
| Regensburg U                  | 129                      | 15,5                               | 58,9                             | 0,263     |
| Koblenz-Landau U              | 20                       | 15,0                               | 65,0                             | 0,231     |
| Freiburg i.Br. U              | 189                      | 11,6                               | 52,5                             | 0,222     |
| Cottbus Brandenburgische TU   | 16                       | 6,3                                | 35,2                             | 0,177     |
| Hagen Fernuniversität         | 16                       | 6,3                                | 41,4                             | 0,151     |
| Witten-Herdecke Priv. wiss. H | 28                       | 7,1                                | 51,1                             | 0,140     |
| Ilmenau TU                    | 18                       | 0,0                                | 28,1                             | 0,000     |

Indikator:

$$\frac{\text{Frauenanteil an den Habilitationen der Jahre 2005-2007}}{\text{Frauenanteil an den Studierenden 2007}}$$

Nicht in die Rangliste aufgenommen wurden die Hochschulen, deren Gesamtzahl an den Habilitationen von 2005-2007 unter 10 lag (s. Anhang).

# Rangliste: Hauptberufliches wissenschaftliches und künstlerisches Personal

Universitäten, Pädagogische Hochschulen, Theologische Hochschulen

| Hochschule  | Hauptberufliches wissenschaftliches und künstlerisches Personal | Frauenanteil am Personal | Frauenanteil an den Studierenden | Indikator |
|---|---|--------------------------|----------------------------------|-----------|
| <b>Spitzengruppe</b>  |   |                          |                                  |           |
| Paderborn Theol. Fakultät (rk)                                    | 21  | 23,8                     | 14,8                             | 1,607     |
| Köln Deutsche Sporthochschule                                     | 232   | 35,3                     | 32,6                             | 1,083     |
| Frankfurt a.M. HfB-Business Sch. of Finance Et Managem. (Priv. H) | 56  | 25,0                     | 25,1                             | 0,997     |
| Leipzig Handelshochschule (Priv. H)                               | 41  | 22,0                     | 22,7                             | 0,966     |
| Hamburg Bucerius Law School (Priv. H)                             | 75  | 32,0                     | 33,6                             | 0,953     |
| Oestrich-Winkel Priv. wiss. H (E.B.S.)                            | 141   | 26,2                     | 28,3                             | 0,928     |
| München TU  | 4791  | 27,7                     | 31,3                             | 0,887     |
| Witten-Herdecke Priv. wiss. H                                     | 202   | 43,6                     | 51,1                             | 0,852     |
| Hannover Tierärztliche H  | 346   | 58,4                     | 82,7                             | 0,834     |
| Darmstadt TU  | 1973  | 23,4                     | 28,5                             | 0,821     |
| Ulm U   | 2028  | 37,8                     | 46,1                             | 0,819     |
| Karlsruhe U   | 2471  | 21,3                     | 26,2                             | 0,812     |
| Hamburg-Harburg TU  | 489   | 17,8                     | 22,2                             | 0,803     |
| Aachen TH   | 4471  | 26,2                     | 33,4                             | 0,783     |
| Karlsruhe PH  | 146   | 53,4                     | 82,2                             | 0,763     |
| Friedrichshafen Zeppelin University (Priv. H)                     | 36  | 36,1                     | 47,6                             | 0,759     |
| Cottbus Brandenburgische TU                                       | 621   | 26,7                     | 35,2                             | 0,759     |
| Freiberg TU Bergakademie  | 689   | 25,7                     | 34,2                             | 0,751     |
| Hagen Fernuniversität   | 428   | 30,6                     | 41,4                             | 0,739     |
| Clausthal TU  | 522   | 20,9                     | 28,5                             | 0,734     |
| Hamburg Hafencity Universität                                     | 104   | 29,8                     | 40,6                             | 0,733     |
| Heidelberg PH   | 234   | 51,3                     | 79,4                             | 0,733     |
| Saarbrücken U des Saarlandes                                      | 2046  | 37,3                     | 52,1                             | 0,717     |
| Weingarten PH   | 128   | 50,0                     | 78,1                             | 0,714     |
| Berlin TU   | 2203  | 25,1                     | 35,2                             | 0,713     |
| <b>Mittelgruppe</b>   |   |                          |                                  |           |
| Magdeburg U   | 1632  | 31,3                     | 44,4                             | 0,705     |
| Osnabrück U   | 808   | 39,7                     | 56,4                             | 0,705     |
| Frankfurt a.M. Phil.-Theol. H (rk)                                | 28  | 21,4                     | 30,5                             | 0,702     |
| Ludwigsburg PH  | 218   | 49,1                     | 78,4                             | 0,701     |
| Greifswald U  | 1444  | 41,1                     | 58,9                             | 0,697     |
| Göttingen U   | 3074  | 35,8                     | 51,6                             | 0,695     |
| Berlin Charite - Universitätsmedizin                              | 3978  | 44,0                     | 63,6                             | 0,692     |
| Halle U   | 2332  | 40,7                     | 59,0                             | 0,689     |
| Hannover Medizinische H   | 1849  | 43,6                     | 63,4                             | 0,689     |
| Potsdam U   | 1285  | 40,1                     | 58,4                             | 0,686     |
| Freiburg i.Br. PH   | 217   | 47,9                     | 76,0                             | 0,685     |
| Dortmund U  | 1786  | 31,7                     | 46,5                             | 0,682     |
| Frankfurt a.M. U  | 3134  | 38,9                     | 57,2                             | 0,681     |
| Heidelberg U  | 4117  | 38,6                     | 56,7                             | 0,681     |
| Berlin FU   | 2321  | 40,6                     | 59,7                             | 0,679     |
| Münster U   | 4015  | 36,1                     | 53,2                             | 0,679     |
| Gießen U  | 1648  | 43,6                     | 64,2                             | 0,679     |
| Freiburg i.Br. U  | 3763  | 35,5                     | 52,5                             | 0,677     |
| Duisburg-Essen U  | 2593  | 33,7                     | 49,9                             | 0,677     |
| Köln U  | 3365  | 38,4                     | 56,9                             | 0,675     |
| Berlin Humboldt-Universität                                       | 2033  | 38,3                     | 57,3                             | 0,668     |
| Weimar Bauhaus-U  | 483   | 30,0                     | 44,9                             | 0,668     |
| Düsseldorf U  | 2342  | 38,8                     | 58,1                             | 0,668     |
| Hamburg U   | 3885  | 38,1                     | 57,2                             | 0,666     |
| Marburg U   | 1628  | 36,8                     | 55,3                             | 0,665     |
| Berlin Hertie School of Governance (Priv. wiss. H)                | 22  | 36,4                     | 54,8                             | 0,663     |
| Mannheim U  | 860   | 34,1                     | 51,8                             | 0,657     |

Hauptberufliches wissenschaftliches und künstlerisches Personal

| Hochschule                                    | Hauptberufliches wissenschaftliches und künstlerisches Personal | Frauenanteil am Personal | Frauenanteil an den Studierenden | Indikator |
|---|---|--------------------------|----------------------------------|-----------|
| Bremen U                                      | 1832  | 34,5                     | 52,7                             | 0,655     |
| Kaiserslautern TU                             | 894   | 22,9                     | 35,0                             | 0,655     |
| Vechta H                                      | 179   | 45,8                     | 76,0                             | 0,654     |
| Jena U  | 2848  | 37,4                     | 57,2                             | 0,653     |
| Hohenheim U                                   | 845   | 36,6                     | 56,2                             | 0,651     |
| Kassel U                                      | 1323  | 31,8                     | 49,0                             | 0,649     |
| Ilmenau TU                                    | 698   | 18,2                     | 28,1                             | 0,648     |
| Braunschweig TU                               | 1644  | 26,5                     | 41,0                             | 0,646     |
| Erfurt U                                      | 306   | 45,1                     | 70,6                             | 0,644     |
| Bochum U                                      | 2441  | 30,6                     | 47,6                             | 0,643     |
| Oldenburg U                                   | 920   | 35,3                     | 55,0                             | 0,642     |
| Tübingen U                                    | 3495  | 36,8                     | 57,5                             | 0,640     |
| Leipzig u                                     | 2115  | 38,1                     | 59,5                             | 0,639     |
| München U                                     | 5834  | 40,0                     | 62,6                             | 0,638     |
| Rostock U                                     | 1915  | 32,8                     | 51,5                             | 0,637     |
| Trier U                                       | 660   | 37,7                     | 59,3                             | 0,636     |
| Frankfurt (Oder) Europa-U Viadrina            | 210   | 39,5                     | 62,7                             | 0,630     |
| Bremen Jacobs University (Priv. H)            | 214   | 27,1                     | 43,1                             | 0,629     |
| Stuttgart U                                   | 2771  | 20,6                     | 32,9                             | 0,627     |
| Bamberg U                                     | 575   | 39,1                     | 62,7                             | 0,625     |
| Hildesheim U                                  | 268   | 43,3                     | 76,9                             | 0,618     |
| Würzburg U                                    | 2926  | 35,4                     | 57,4                             | 0,616     |
| Bonn U  | 3420  | 32,5                     | 52,9                             | 0,613     |
| Flensburg U                                   | 187   | 40,6                     | 66,9                             | 0,608     |
| Bayreuth U                                    | 1040  | 29,5                     | 48,6                             | 0,608     |
| <b>Schlussgruppe</b>                          |   |                          |                                  |           |
| Kiel U  | 1675  | 32,9                     | 54,3                             | 0,605     |
| Lüneburg U                                    | 451   | 36,6                     | 60,5                             | 0,605     |
| Regensburg U                                  | 2173  | 35,6                     | 58,9                             | 0,604     |
| Mainz U                                       | 1968  | 34,4                     | 57,2                             | 0,601     |
| Dresden TU                                    | 3270  | 26,7                     | 44,8                             | 0,597     |
| Hannover U                                    | 2040  | 26,6                     | 44,6                             | 0,596     |
| Erlangen-Nürnberg U                           | 3728  | 30,4                     | 51,8                             | 0,586     |
| Konstanz U                                    | 1037  | 32,0                     | 54,7                             | 0,586     |
| Schwäbisch Gmünd PH                           | 105   | 41,0                     | 72,6                             | 0,585     |
| Chemnitz TU                                   | 1086  | 25,8                     | 45,0                             | 0,574     |
| Bielefeld U                                   | 1293  | 33,1                     | 57,7                             | 0,573     |
| Trier Theol. Fakultät                         | 32  | 28,1                     | 51,5                             | 0,546     |
| Siegen U                                      | 893   | 26,5                     | 49,0                             | 0,541     |
| Paderborn U                                   | 862   | 23,1                     | 44,0                             | 0,525     |
| Augsburg U                                    | 862   | 29,6                     | 57,5                             | 0,514     |
| Wuppertal U                                   | 814   | 26,7                     | 53,0                             | 0,503     |
| Eichstätt-Ingolstadt Kath. U                  | 336   | 31,8                     | 64,4                             | 0,495     |
| Koblenz-Landau U                              | 452   | 32,1                     | 65,0                             | 0,494     |
| Speyer H für Verwaltungswissenschaften        | 38  | 26,3                     | 53,4                             | 0,493     |
| Passau U                                      | 440   | 28,9                     | 61,3                             | 0,471     |
| Wuppertal / Bethel Kirchliche Hochschule (ev) | 36  | 30,6                     | 65,1                             | 0,470     |
| Lübeck Medizinische U                         | 226   | 18,6                     | 52,6                             | 0,353     |
| Vallendar Theol. H                            | 14  | 14,3                     | 43,4                             | 0,329     |
| St. Augustin Phil.-Theol. H (rk)              | 20  | 5,0                      | 21,4                             | 0,233     |
| Benediktbeuern Phil.-Theol. H (rk)            | 15  | 13,3                     | 60,8                             | 0,219     |
| München H für Philosophie (rk)                | 21  | 4,8                      | 39,6                             | 0,120     |

Indikator:

Frauenanteil am wissenschaftl. Personal 2007

Frauenanteil an den Studierenden 2007

# Rangliste: Hauptberufliches wissenschaftliches und künstlerisches Personal

Fachhochschulen und Verwaltungsfachhochschulen

| Hochschule   | Hauptberufliches wissenschaftliches und künstlerisches Personal | Frauenanteil am Personal | Frauenanteil an den Studierenden | Indikator |
|--|---|--------------------------|----------------------------------|-----------|
| <b>Spitzengruppe</b>   |   |                          |                                  |           |
| Leipzig Deutsche. Telekom H für Telekommunikation (Priv. FH) | 26  | 23,1                     | 7,1                              | 3,253     |
| Bonn-Rhein-Sieg FH   | 219   | 33,8                     | 28,4                             | 1,191     |
| Vallendar Priv. wiss. H für Unternehmensführung              | 137   | 24,1                     | 23,0                             | 1,048     |
| Brandenburg FH   | 95  | 23,2                     | 24,5                             | 0,947     |
| Berlin FH für Sozialarbeit und Sozialpädagogik               | 61  | 65,6                     | 72,7                             | 0,937     |
| Berlin Kath. FH  | 43  | 58,1                     | 75,2                             | 0,831     |
| Berlin FH für Technik und Wirtschaft                         | 246   | 27,6                     | 33,9                             | 0,816     |
| Zwickau Westsächsische H                                     | 198   | 28,3                     | 34,8                             | 0,814     |
| Nürtingen FH   | 139   | 33,1                     | 40,8                             | 0,812     |
| Darmstadt Evang. FH  | 37  | 56,8                     | 74,7                             | 0,811     |
| Berlin Evang. FH für Sozialarbeit und Sozialpädagogik        | 37  | 56,8                     | 80,0                             | 0,811     |
| Bochum FH  | 210   | 19,5                     | 24,5                             | 0,796     |
| Oldenburg/Ostfriesland/Wilhelmshaven FH                      | 570   | 24,9                     | 31,6                             | 0,789     |
| Fulda FH   | 207   | 39,6                     | 50,7                             | 0,782     |
| Karlsruhe FH   | 249   | 16,1                     | 20,7                             | 0,775     |
| Braunschweig-Wolfenbüttel FH                                 | 208   | 26,0                     | 33,7                             | 0,771     |
| Merseburg FH   | 130   | 30,8                     | 40,0                             | 0,768     |
| Bremen H   | 202   | 29,7                     | 39,4                             | 0,754     |
| Hildesheim/Holzminde/Göttingen FH                            | 255   | 34,5                     | 46,0                             | 0,750     |
| Dresden H für Technik und Wirtschaft                         | 189   | 21,7                     | 29,0                             | 0,747     |
| Bielefeld FH   | 272   | 29,0                     | 39,8                             | 0,729     |
| Anhalt H   | 217   | 31,8                     | 43,7                             | 0,728     |
| Aachen FH  | 363   | 17,4                     | 24,3                             | 0,714     |
| Freiburg i.Br. Evang. FH der Landeskirche in Baden           | 26  | 50,0                     | 75,4                             | 0,714     |
| Nürnberg Evang. FH   | 30  | 50,0                     | 75,0                             | 0,714     |
| Furtwangen FH  | 151   | 20,5                     | 28,8                             | 0,713     |
| Kaiserslautern FH  | 241   | 18,3                     | 25,6                             | 0,713     |
| Köln FH  | 703   | 24,0                     | 34,0                             | 0,706     |
| Gelsenkirchen FH   | 408   | 18,6                     | 26,5                             | 0,703     |
| Kath. Stiftungs FH München                                   | 47  | 48,9                     | 76,0                             | 0,699     |
| <b>Mittelgruppe</b>  |   |                          |                                  |           |
| Trier FH   | 236   | 22,0                     | 31,7                             | 0,695     |
| Hannover FH  | 257   | 26,1                     | 37,6                             | 0,694     |
| Frankfurt a.M. FH  | 229   | 27,5                     | 40,5                             | 0,678     |
| Berlin Technische FH   | 329   | 18,8                     | 27,8                             | 0,678     |
| Münster FH   | 438   | 26,3                     | 39,0                             | 0,673     |
| Magdeburg-Stendal H  | 174   | 35,1                     | 52,1                             | 0,672     |
| Koblenz FH   | 219   | 26,0                     | 38,8                             | 0,671     |
| Mainz Kath. FH   | 32  | 46,9                     | 80,1                             | 0,670     |
| Wiesbaden FH   | 303   | 24,4                     | 36,8                             | 0,664     |
| Villingen-Schwenningen Staatl. FH für Polizei                | 133   | 15,8                     | 23,8                             | 0,663     |
| Potsdam FH   | 149   | 36,2                     | 55,5                             | 0,653     |
| Ravensburg-Weingarten FH                                     | 72  | 16,7                     | 25,6                             | 0,650     |
| Schmalkalden FH  | 106   | 17,9                     | 27,6                             | 0,649     |
| Saarbrücken H für Technik und Wirtschaft des Saarlandes      | 139   | 20,9                     | 32,3                             | 0,647     |
| Mainz FH   | 178   | 29,8                     | 46,2                             | 0,644     |
| Stralsund FH   | 112   | 22,3                     | 34,8                             | 0,641     |
| Ludwigshafen FH  | 84  | 29,8                     | 46,9                             | 0,635     |
| Offenburg FH   | 124   | 12,9                     | 20,4                             | 0,632     |
| Berlin FH für Wirtschaft                                     | 120   | 31,7                     | 50,4                             | 0,628     |
| Konstanz FH  | 164   | 15,9                     | 25,5                             | 0,622     |
| Jena FH  | 180   | 22,8                     | 36,8                             | 0,619     |
| Bremerhaven H  | 80  | 21,3                     | 34,7                             | 0,612     |



Hauptberufliches wissenschaftliches und künstlerisches Personal

| Hochschule  | Hauptberufliches wissenschaftliches und künstlerisches Personal | Frauenanteil am Personal | Frauenanteil an den Studierenden | Indikator |
|---|---|--------------------------|----------------------------------|-----------|
| Ansbach FH  | 41  | 22,0                     | 35,9                             | 0,612     |
| Heidelberg FH Berufsförd.werk d. Stift. Rehabilitation (Priv. FH) | 65  | 23,1                     | 38,0                             | 0,607     |
| Südwestfalen FH   | 148   | 10,8                     | 17,9                             | 0,605     |
| Wildau Technische FH  | 131   | 23,7                     | 39,1                             | 0,605     |
| Dortmund FH   | 291   | 19,6                     | 32,5                             | 0,603     |
| Hamburg H für Angewandte Wissenschaften                           | 468   | 22,2                     | 36,8                             | 0,603     |
| Nordhausen FH   | 78  | 29,5                     | 49,8                             | 0,592     |
| Worms FH  | 86  | 30,2                     | 51,4                             | 0,589     |
| Ulm FH - H für Technik  | 135   | 8,9                      | 15,1                             | 0,588     |
| Zittau/Görlitz H  | 222   | 28,4                     | 48,9                             | 0,580     |
| Leipzig H für Technik, Wirtschaft und Kultur                      | 213   | 21,1                     | 36,7                             | 0,576     |
| Dortmund Priv. FH International School of Management              | 30  | 26,7                     | 46,7                             | 0,571     |
| Niederrhein FH  | 339   | 26,5                     | 46,8                             | 0,568     |
| Wismar FH   | 201   | 20,4                     | 36,1                             | 0,566     |
| Lausitz FH  | 184   | 20,7                     | 36,9                             | 0,560     |
| Aschaffenburg FH  | 46  | 19,6                     | 35,1                             | 0,558     |
| Mannheim H  | 196   | 16,8                     | 30,3                             | 0,555     |
| Mittweida H   | 122   | 17,2                     | 31,1                             | 0,553     |
| Wiesbaden VerwFH  | 104   | 23,1                     | 41,9                             | 0,550     |
| Rottenburg H für Forstwirtschaft                                  | 29  | 10,3                     | 19,1                             | 0,541     |
| Esslingen H   | 195   | 13,8                     | 25,8                             | 0,537     |
| Stuttgart, FH H der Medien  | 158   | 25,9                     | 49,1                             | 0,529     |
| Eberswalde FH   | 81  | 24,7                     | 47,0                             | 0,525     |
| Biberach a. d. Riss FH  | 64  | 17,2                     | 32,7                             | 0,525     |
| FH Lippe und Höxter   | 294   | 18,0                     | 36,3                             | 0,497     |
| Berlin FH für Verwaltung und Rechtspflege                         | 105   | 29,5                     | 59,9                             | 0,493     |
| Kiel FH   | 150   | 18,0                     | 36,8                             | 0,489     |
| Paderborn Priv. FH der Wirtschaft                                 | 44  | 15,9                     | 32,8                             | 0,485     |
| Nordrhein-Westfalen Kath. FH                                      | 101   | 33,7                     | 78,5                             | 0,481     |
| Amberg-Weiden FH  | 62  | 14,5                     | 30,4                             | 0,477     |
| Dresden Evang. H für Soziale Arbeit                               | 24  | 33,3                     | 73,0                             | 0,476     |
| Harz H  | 101   | 26,7                     | 56,3                             | 0,475     |
| Nordkirchen FH für Finanzen NW                                    | 93  | 29,0                     | 61,3                             | 0,474     |
| Erfurt FH   | 177   | 21,5                     | 46,3                             | 0,464     |
| Freiburg i.Br. Kath. FH   | 37  | 32,4                     | 75,3                             | 0,463     |
| Neu-Ulm FH  | 39  | 17,9                     | 38,8                             | 0,463     |
| Bingen FH   | 73  | 11,0                     | 23,9                             | 0,458     |
| Flensburg FH  | 99  | 12,1                     | 26,7                             | 0,454     |
| Neubrandenburg FH   | 111   | 26,1                     | 58,1                             | 0,450     |
| <b>Schlussgruppe</b>  |   |                          |                                  |           |
| Reutlingen FH für Technik und Wirtschaft                          | 180   | 18,9                     | 42,5                             | 0,444     |
| Stuttgart FH für Technik  | 97  | 16,5                     | 37,9                             | 0,435     |
| Darmstadt FH  | 314   | 14,3                     | 33,2                             | 0,432     |
| Bochum Evang. FH Rheinland-Westfalen-Lippe                        | 63  | 30,2                     | 77,6                             | 0,431     |
| Heide FH Westküste  | 31  | 19,4                     | 45,3                             | 0,427     |
| Ingolstadt FH   | 66  | 10,6                     | 25,2                             | 0,420     |
| München FH  | 432   | 14,1                     | 34,1                             | 0,415     |
| Gießen-Friedberg FH   | 221   | 8,1                      | 19,8                             | 0,412     |
| Pforzheim FH  | 156   | 17,9                     | 44,1                             | 0,407     |
| Hof FH  | 67  | 17,9                     | 44,0                             | 0,407     |
| Heilbronn FH  | 174   | 14,4                     | 35,9                             | 0,400     |
| Hannover Priv. FH der Wirtschaft                                  | 16  | 12,5                     | 33,5                             | 0,373     |
| Deggendorf FH   | 76  | 10,5                     | 29,3                             | 0,359     |
| Ludwigshafen Evang. FH  | 24  | 25,0                     | 78,9                             | 0,357     |
| Landshut FH   | 74  | 13,5                     | 37,9                             | 0,357     |

Hauptberufliches wissenschaftliches und künstlerisches Personal

| Hochschule   | Hauptberufliches wissenschaftliches und künstlerisches Personal | Frauenanteil am Personal | Frauenanteil an den Studierenden | Indikator |
|--|---|--------------------------|----------------------------------|-----------|
| Düsseldorf FH  | 158   | 16,5                     | 46,4                             | 0,355     |
| Würzburg-Schweinfurt FH                                | 177   | 13,6                     | 38,9                             | 0,349     |
| Nordrhein-Westfalen FH für öffentliche Verwaltung      | 154   | 16,9                     | 49,3                             | 0,343     |
| Regensburg FH  | 177   | 9,6                      | 29,2                             | 0,329     |
| Lübeck FH  | 118   | 7,6                      | 25,2                             | 0,303     |
| Rotenburg VerwFH                                       | 43  | 18,6                     | 61,7                             | 0,301     |
| Nürnberg FH  | 269   | 10,8                     | 37,5                             | 0,288     |
| Weihenstephan FH                                       | 105   | 12,4                     | 43,4                             | 0,285     |
| Köln Priv. Rheinische FH                               | 66  | 9,1                      | 32,1                             | 0,284     |
| Albstadt-Sigmaringen H                                 | 77  | 11,7                     | 41,2                             | 0,283     |
| Augsburg FH  | 115   | 7,8                      | 27,7                             | 0,283     |
| Aalen FH   | 139   | 7,9                      | 28,4                             | 0,279     |
| Coburg FH  | 94  | 12,8                     | 46,7                             | 0,273     |
| Wedel Priv. FH   | 22  | 4,5                      | 16,9                             | 0,268     |
| Rosenheim FH   | 126   | 6,3                      | 31,2                             | 0,203     |
| Ludwigsburg FH für öffentliche Verwaltung und Finanzen | 65  | 13,8                     | 68,2                             | 0,203     |
| Kehl FH für öffentliche Verwaltung                     | 29  | 6,9                      | 64,9                             | 0,106     |
| Kempten FH   | 71  | 2,8                      | 34,6                             | 0,081     |

Indikator:

$$\frac{\text{Frauenanteil am wissenschaftl. Personal 2007}}{\text{Frauenanteil an den Studierenden 2007}}$$

# Rangliste: Hauptberufliches wissenschaftliches und künstlerisches Personal

## Künstlerische Hochschulen

| Hochschule   | Hauptberufliches wissenschaftliches und künstlerisches Personal | Frauenanteil am Personal | Frauenanteil an den Studierenden | Indikator |
|--|---|--------------------------|----------------------------------|-----------|
| <b>Spitzengruppe</b>                                 |   |                          |                                  |           |
| Köln KH für Medien                                   | 44  | 45,5                     | 44,4                             | 1,023     |
| Berlin H für Musik                                   | 74  | 45,9                     | 48,5                             | 0,947     |
| Berlin H für Schauspielkunst                         | 41  | 43,9                     | 54,4                             | 0,807     |
| München H für Fernsehen und Film                     | 33  | 36,4                     | 47,7                             | 0,763     |
| Dresden H für Musik                                  | 78  | 39,7                     | 52,6                             | 0,755     |
| Leipzig H für Musik und Theater                      | 107   | 39,3                     | 53,9                             | 0,729     |
| Potsdam-Babelsberg H für Film und Fernsehen in       | 71  | 32,4                     | 45,8                             | 0,707     |
| Mannheim Staatl. H für Musik und Darstellende Kunst  | 102   | 38,2                     | 56,9                             | 0,672     |
| Hannover H für Musik und Theater                     | 148   | 37,8                     | 57,3                             | 0,661     |
| Leipzig H für Graphik und Buchkunst                  | 54  | 33,3                     | 52,2                             | 0,638     |
| Berlin Universität der Künste                        | 434   | 37,3                     | 59,0                             | 0,632     |
| Alfter Alanus H (Priv. H)                            | 49  | 40,8                     | 67,1                             | 0,609     |
| <b>Mittelgruppe</b>                                  |   |                          |                                  |           |
| Rostock H für Musik und Theater                      | 37  | 35,1                     | 59,0                             | 0,595     |
| Dresden H für Bildende Künste                        | 62  | 40,3                     | 71,3                             | 0,576     |
| Hamburg H für Bildende Künste                        | 45  | 33,3                     | 59,4                             | 0,561     |
| Halle-Burg Giebichenstein H für Kunst und Design     | 100   | 35,0                     | 62,7                             | 0,559     |
| Frankfurt a.M. H für Musik und Darstellende Kunst    | 66  | 33,3                     | 60,3                             | 0,553     |
| Trossingen Staatl. H für Musik                       | 66  | 31,8                     | 58,7                             | 0,542     |
| Weimar H für Musik                                   | 113   | 30,1                     | 56,6                             | 0,532     |
| Braunschweig H für Bildende Künste                   | 75  | 32,0                     | 60,8                             | 0,527     |
| Bremen H für Künste                                  | 84  | 31,0                     | 59,5                             | 0,521     |
| Karlsruhe Staatl. H für Musik                        | 61  | 31,1                     | 59,9                             | 0,520     |
| Stuttgart Staatl. H für Musik und Darstellende Kunst | 112   | 29,5                     | 57,0                             | 0,517     |
| Würzburg H für Musik                                 | 77  | 28,6                     | 55,4                             | 0,516     |
| Köln H für Musik                                     | 116   | 27,6                     | 54,4                             | 0,507     |
| Freiburg i.Br. Staatl. H für Musik                   | 86  | 29,1                     | 60,9                             | 0,477     |
| Berlin Kunsthochschule                               | 38  | 31,6                     | 66,5                             | 0,475     |
| Karlsruhe Staatl. H für Gestaltung                   | 44  | 25,0                     | 52,6                             | 0,475     |
| München H für Musik und Theater                      | 98  | 27,6                     | 58,6                             | 0,470     |
| Saarbrücken Hochschule für Musik                     | 37  | 27,0                     | 59,7                             | 0,453     |
| Hamburg H für Musik und Theater                      | 69  | 26,1                     | 58,7                             | 0,444     |
| München Akademie der Bildenden Künste                | 80  | 27,5                     | 62,9                             | 0,437     |
| Düsseldorf Robert-Schumann-H                         | 36  | 19,4                     | 45,0                             | 0,432     |
| Nürnberg-Augsburg H für Musik                        | 81  | 24,7                     | 58,0                             | 0,426     |
| <b>Schlussgruppe</b>                                 |   |                          |                                  |           |
| Offenbach H für Gestaltung                           | 35  | 22,9                     | 54,0                             | 0,423     |
| Kiel Muthesius Kunsthochschule                       | 28  | 25,0                     | 60,2                             | 0,415     |
| Detmold H für Musik                                  | 68  | 25,0                     | 60,2                             | 0,415     |
| Saarbrücken H der Bildenden Künste                   | 24  | 25,0                     | 60,9                             | 0,410     |
| Lübeck Musikhochschule                               | 40  | 22,5                     | 57,5                             | 0,391     |
| Düsseldorf Kunstakademie                             | 51  | 21,6                     | 55,8                             | 0,387     |
| Essen Folkwang-Hochschule                            | 118   | 21,2                     | 56,8                             | 0,373     |
| Münster Kunstakademie                                | 28  | 25,0                     | 68,4                             | 0,365     |
| Nürnberg Akademie der Bildenden Künste               | 37  | 21,6                     | 61,7                             | 0,351     |
| Stuttgart Staatl. Akademie der Bildenden Künste      | 100   | 22,0                     | 65,3                             | 0,337     |
| Karlsruhe Staatl. Akademie der Bildenden Künste      | 32  | 18,8                     | 56,9                             | 0,330     |

Indikator:

Frauenanteil am wissenschaftl. Personal 2007  
Frauenanteil an den Studierenden 2007

# Rangliste: Professuren

Universitäten, Pädagogische Hochschulen, Theologische Hochschulen

| Hochschule   | Professuren insgesamt | Frauenanteil an den Professuren | Frauenanteil an den Studierenden | Indikator |
|--|-----------------------|---------------------------------|----------------------------------|-----------|
| <b>Spitzengruppe</b>   |                       |                                 |                                  |           |
| Oestrich-Winkel Priv. wiss. H (E.B.S.)                           | 37                    | 18,9                            | 28,3                             | 0,669     |
| Hamburg Bucerius Law School (Priv. H)                            | 16                    | 18,8                            | 33,6                             | 0,558     |
| Oldenburg U  | 173                   | 30,1                            | 55,0                             | 0,546     |
| Ludwigsburg PH   | 76                    | 38,2                            | 78,4                             | 0,545     |
| Paderborn U  | 182                   | 23,6                            | 44,0                             | 0,537     |
| Berlin TU  | 368                   | 18,8                            | 35,2                             | 0,533     |
| Friedrichshafen Zeppelin University (Priv. H)                    | 12                    | 25,0                            | 47,6                             | 0,526     |
| Karlsruhe PH   | 50                    | 36,0                            | 82,2                             | 0,514     |
| Hildesheim U   | 60                    | 35,0                            | 76,9                             | 0,500     |
| Frankfurt a.M. HfB-Business Sch. of Finance & Managem. (Priv. H) | 24                    | 12,5                            | 25,1                             | 0,498     |
| Hamburg Hafencity Universität                                    | 56                    | 19,6                            | 40,6                             | 0,483     |
| Heidelberg PH  | 77                    | 33,8                            | 79,4                             | 0,482     |
| Paderborn Theol. Fakultät (rk)                                   | 14                    | 7,1                             | 14,8                             | 0,482     |
| Bremen U   | 287                   | 23,3                            | 52,7                             | 0,443     |
| Freiburg i.Br. PH  | 71                    | 31,0                            | 76,0                             | 0,443     |
| Kassel U   | 309                   | 21,7                            | 49,0                             | 0,442     |
| Schwäbisch Gmünd PH  | 42                    | 31,0                            | 72,6                             | 0,442     |
| Leipzig Handelshochschule (Priv. H)                              | 10                    | 10,0                            | 22,7                             | 0,440     |
| Vechta H   | 56                    | 30,4                            | 76,0                             | 0,434     |
| Bamberg U  | 126                   | 27,0                            | 62,7                             | 0,431     |
| Cottbus Brandenburgische TU                                      | 122                   | 14,8                            | 35,2                             | 0,419     |
| Osnabrück U  | 196                   | 23,5                            | 56,4                             | 0,416     |
| Hannover U   | 316                   | 18,4                            | 44,6                             | 0,411     |
| Berlin FU  | 436                   | 24,3                            | 59,7                             | 0,407     |
| Siegen U   | 218                   | 19,7                            | 49,0                             | 0,402     |
| Weingarten PH  | 43                    | 27,9                            | 78,1                             | 0,399     |
| <b>Mittelgruppe</b>  |                       |                                 |                                  |           |
| Weimar Bauhaus-U   | 95                    | 17,9                            | 44,9                             | 0,398     |
| Berlin Hertie School of Governance (Priv. wiss. H)               | 14                    | 21,4                            | 54,8                             | 0,391     |
| Dortmund U   | 289                   | 18,0                            | 46,5                             | 0,387     |
| Lüneburg U   | 171                   | 23,4                            | 60,5                             | 0,387     |
| Berlin Humboldt-Universität                                      | 424                   | 21,7                            | 57,3                             | 0,379     |
| Potsdam U  | 233                   | 21,9                            | 58,4                             | 0,375     |
| Hamburg U  | 677                   | 21,4                            | 57,2                             | 0,375     |
| Bremen Jacobs University (Priv. H)                               | 89                    | 15,7                            | 43,1                             | 0,365     |
| Karlsruhe U  | 255                   | 9,4                             | 26,2                             | 0,359     |
| Göttingen U  | 424                   | 18,4                            | 51,6                             | 0,357     |
| Darmstadt TU   | 267                   | 10,1                            | 28,5                             | 0,354     |
| Braunschweig TU  | 236                   | 14,4                            | 41,0                             | 0,352     |
| Clausthal TU   | 82                    | 9,8                             | 28,5                             | 0,343     |
| Bielefeld U  | 253                   | 19,8                            | 57,7                             | 0,342     |
| Marburg U  | 301                   | 18,6                            | 55,3                             | 0,336     |
| Frankfurt a.M. U   | 519                   | 19,1                            | 57,2                             | 0,334     |
| Bochum U   | 391                   | 15,9                            | 47,6                             | 0,333     |
| Hagen Fernuniversität  | 81                    | 13,6                            | 41,4                             | 0,328     |
| Duisburg-Essen U   | 386                   | 16,1                            | 49,9                             | 0,322     |
| Ulm U  | 189                   | 14,3                            | 46,1                             | 0,310     |
| Augsburg U   | 153                   | 17,6                            | 57,5                             | 0,307     |
| Wuppertal U  | 235                   | 15,7                            | 53,0                             | 0,297     |
| Münster U  | 508                   | 15,7                            | 53,2                             | 0,296     |
| Hannover Tierärztliche H   | 58                    | 20,7                            | 82,7                             | 0,296     |
| München TU   | 396                   | 9,1                             | 31,3                             | 0,291     |
| Trier U  | 151                   | 17,2                            | 59,3                             | 0,290     |

| Hochschule                                    | Professuren insgesamt | Frauenanteil an den Professuren | Frauenanteil an den Studierenden | Indikator |
|---|-----------------------|---------------------------------|----------------------------------|-----------|
| Ilmenau TU                                    | 86                    | 8,1                             | 28,1                             | 0,290     |
| Hannover Medizinische H                       | 115                   | 18,3                            | 63,4                             | 0,288     |
| Köln U  | 470                   | 16,4                            | 56,9                             | 0,288     |
| Leipzig u                                     | 360                   | 16,9                            | 59,5                             | 0,285     |
| Konstanz U                                    | 168                   | 15,5                            | 54,7                             | 0,283     |
| Flensburg U                                   | 64                    | 18,8                            | 66,9                             | 0,280     |
| Düsseldorf U                                  | 287                   | 16,0                            | 58,1                             | 0,276     |
| Chemnitz TU                                   | 156                   | 12,2                            | 45,0                             | 0,271     |
| Mannheim U                                    | 122                   | 13,9                            | 51,8                             | 0,269     |
| Gießen U                                      | 295                   | 16,9                            | 64,2                             | 0,264     |
| Eichstätt-Ingolstadt Kath. U                  | 112                   | 17,0                            | 64,4                             | 0,263     |
| Freiburg i.Br. U                              | 387                   | 13,7                            | 52,5                             | 0,261     |
| Heidelberg U                                  | 390                   | 14,6                            | 56,7                             | 0,258     |
| Halle U                                       | 317                   | 15,1                            | 59,0                             | 0,257     |
| Rostock U                                     | 274                   | 13,1                            | 51,5                             | 0,255     |
| Koblenz-Landau U                              | 139                   | 16,5                            | 65,0                             | 0,255     |
| Witten-Herdecke Priv. wiss. H                 | 39                    | 12,8                            | 51,1                             | 0,251     |
| Frankfurt (Oder) Europa-U Viadrina            | 58                    | 15,5                            | 62,7                             | 0,247     |
| Erfurt U                                      | 87                    | 17,2                            | 70,6                             | 0,246     |
| Hamburg-Harburg TU                            | 94                    | 5,3                             | 22,2                             | 0,240     |
| Bayreuth U                                    | 188                   | 11,2                            | 48,6                             | 0,230     |
| Magdeburg U                                   | 218                   | 10,1                            | 44,4                             | 0,227     |
| Kaiserslautern TU                             | 164                   | 7,9                             | 35,0                             | 0,226     |
| Saarbrücken U des Saarlandes                  | 255                   | 11,8                            | 52,1                             | 0,226     |
| Kiel U  | 343                   | 12,0                            | 54,3                             | 0,220     |
| <b>Schlussgruppe</b>                          |                       |                                 |                                  |           |
| Mainz U                                       | 325                   | 12,3                            | 57,2                             | 0,215     |
| Erlangen-Nürnberg U                           | 470                   | 11,1                            | 51,8                             | 0,214     |
| Speyer H für Verwaltungswissenschaften        | 18                    | 11,1                            | 53,4                             | 0,208     |
| Aachen TH                                     | 385                   | 6,8                             | 33,4                             | 0,202     |
| Jena U  | 340                   | 11,5                            | 57,2                             | 0,201     |
| Berlin Charite - Universitätsmedizin          | 254                   | 12,6                            | 63,6                             | 0,198     |
| Passau U                                      | 93                    | 11,8                            | 61,3                             | 0,193     |
| Regensburg U                                  | 274                   | 11,3                            | 58,9                             | 0,192     |
| Bonn U  | 456                   | 10,1                            | 52,9                             | 0,191     |
| Stuttgart U                                   | 242                   | 6,2                             | 32,9                             | 0,188     |
| München U                                     | 688                   | 11,8                            | 62,6                             | 0,188     |
| Dresden TU                                    | 457                   | 8,3                             | 44,8                             | 0,186     |
| Würzburg U                                    | 350                   | 10,6                            | 57,4                             | 0,184     |
| Greifswald U                                  | 209                   | 10,5                            | 58,9                             | 0,179     |
| Hohenheim U                                   | 108                   | 9,3                             | 56,2                             | 0,165     |
| Tübingen U                                    | 382                   | 8,9                             | 57,5                             | 0,155     |
| Benediktbeuern Phil.-Theol. H (rk)            | 11                    | 9,1                             | 60,8                             | 0,150     |
| Freiburg TU Bergakademie                      | 89                    | 4,5                             | 34,2                             | 0,131     |
| Trier Theol. Fakultät                         | 15                    | 6,7                             | 51,5                             | 0,129     |
| Köln Deutsche Sporthochschule                 | 25                    | 4,0                             | 32,6                             | 0,123     |
| Wuppertal / Bethel Kirchliche Hochschule (ev) | 13                    | 7,7                             | 65,1                             | 0,118     |
| Lübeck Medizinische U                         | 26                    | 3,8                             | 52,6                             | 0,073     |
| Frankfurt a.M. Phil.-Theol. H (rk)            | 11                    | 0,0                             | 30,5                             | 0,000     |
| München H für Philosophie (rk)                | 10                    | 0,0                             | 39,6                             | 0,000     |
| St. Augustin Phil.-Theol. H (rk)              | 11                    | 0,0                             | 21,4                             | 0,000     |
| Vallendar Theol. H                            | 10                    | 0,0                             | 43,4                             | 0,000     |

Indikator:

Frauenanteil an den Professuren 2007  
Frauenanteil an den Studierenden 2007

# Rangliste: Professuren

## Fachhochschulen und Verwaltungsfachhochschulen

| Hochschule   | Professuren insgesamt | Frauenanteil an den Professuren | Frauenanteil an den Studierenden | Indikator |
|--|-----------------------|---------------------------------|----------------------------------|-----------|
| <b>Spitzengruppe</b>                                       |                       |                                 |                                  |           |
| Leipzig Deutsche Telekom H f. Telekommunikation (Priv. FH) | 18                    | 16,7                            | 7,1                              | 2,349     |
| Berlin FH für Sozialarbeit und Sozialpädagogik             | 52                    | 65,4                            | 72,7                             | 0,934     |
| Bonn-Rhein-Sieg FH   | 122                   | 25,4                            | 28,4                             | 0,896     |
| Darmstadt Evang. FH  | 36                    | 58,3                            | 74,7                             | 0,833     |
| Berlin Kath. FH  | 32                    | 53,1                            | 75,2                             | 0,759     |
| Berlin Evang. FH für Sozialarbeit und Sozialpädagogik      | 34                    | 52,9                            | 80,0                             | 0,756     |
| Freiburg i.Br. Evang. FH der Landeskirche in Baden         | 26                    | 50,0                            | 75,4                             | 0,714     |
| Mainz Kath. FH   | 26                    | 50,0                            | 80,1                             | 0,714     |
| Nürnberg Evang. FH   | 25                    | 48,0                            | 75,0                             | 0,686     |
| München Kath. Stiftungs FH                                 | 44                    | 47,7                            | 76,0                             | 0,682     |
| Ravensburg-Weingarten FH                                   | 69                    | 17,4                            | 25,6                             | 0,678     |
| Zwickau Westsächsische H                                   | 155                   | 23,2                            | 34,8                             | 0,668     |
| Frankfurt a.M. FH  | 212                   | 26,9                            | 40,5                             | 0,663     |
| Berlin Technische FH                                       | 300                   | 18,0                            | 27,8                             | 0,648     |
| Dortmund FH  | 189                   | 20,6                            | 32,5                             | 0,635     |
| Hildesheim/Holzminen/Göttingen FH                          | 185                   | 29,2                            | 46,0                             | 0,634     |
| Südwestfalen FH  | 144                   | 11,1                            | 17,9                             | 0,622     |
| Fulda FH   | 119                   | 31,1                            | 50,7                             | 0,614     |
| Wiesbaden VerwFH   | 39                    | 25,6                            | 41,9                             | 0,611     |
| Berlin FH für Technik und Wirtschaft                       | 208                   | 20,7                            | 33,9                             | 0,611     |
| Dresden H für Technik und Wirtschaft                       | 175                   | 17,7                            | 29,0                             | 0,610     |
| Berlin FH für Wirtschaft                                   | 118                   | 30,5                            | 50,4                             | 0,605     |
| Bielefeld FH   | 157                   | 22,9                            | 39,8                             | 0,576     |
| Hamburg H für Angewandte Wissenschaften                    | 343                   | 20,7                            | 36,8                             | 0,562     |
| Ansbach FH   | 40                    | 20,0                            | 35,9                             | 0,557     |
| Hannover FH  | 196                   | 20,9                            | 37,6                             | 0,557     |
| Potsdam FH   | 92                    | 30,4                            | 55,5                             | 0,548     |
| Braunschweig-Wolfenbüttel FH                               | 150                   | 18,0                            | 33,7                             | 0,534     |
| <b>Mittelgruppe</b>  |                       |                                 |                                  |           |
| Bochum FH  | 115                   | 13,0                            | 24,5                             | 0,532     |
| Oldenburg/Ostfriesland/Wilhelmshaven FH                    | 291                   | 16,2                            | 31,6                             | 0,511     |
| Aschaffenburg FH   | 45                    | 17,8                            | 35,1                             | 0,507     |
| Stralsund FH   | 87                    | 17,2                            | 34,8                             | 0,495     |
| Esslingen H  | 186                   | 12,4                            | 25,8                             | 0,480     |
| Freiburg i.Br. Kath. FH                                    | 27                    | 33,3                            | 75,3                             | 0,476     |
| Köln FH  | 372                   | 15,9                            | 34,0                             | 0,466     |
| Wildau Technische FH                                       | 66                    | 18,2                            | 39,1                             | 0,465     |
| Merseburg FH   | 76                    | 18,4                            | 40,0                             | 0,460     |
| Aachen FH  | 197                   | 11,2                            | 24,3                             | 0,460     |
| Karlsruhe FH   | 171                   | 9,4                             | 20,7                             | 0,451     |
| Leipzig H für Technik, Wirtschaft und Kultur               | 176                   | 16,5                            | 36,7                             | 0,449     |
| Bremen H   | 130                   | 17,7                            | 39,4                             | 0,449     |
| Wiesbaden FH   | 224                   | 16,5                            | 36,8                             | 0,449     |
| Mannheim H   | 155                   | 13,5                            | 30,3                             | 0,447     |
| Dresden Evang. H für Soziale Arbeit                        | 16                    | 31,3                            | 73,0                             | 0,446     |
| Anhalt FH  | 154                   | 19,5                            | 43,7                             | 0,446     |
| Mainz FH   | 127                   | 20,5                            | 46,2                             | 0,443     |
| Ludwigshafen FH  | 58                    | 20,7                            | 46,9                             | 0,442     |
| Magdeburg-Stendal H  | 122                   | 23,0                            | 52,1                             | 0,440     |
| Stuttgart FH für Technik                                   | 96                    | 16,7                            | 37,9                             | 0,440     |
| Gelsenkirchen FH   | 182                   | 11,5                            | 26,5                             | 0,436     |
| Furtwangen FH  | 113                   | 12,4                            | 28,8                             | 0,431     |
| Saarbrücken H für Technik u. Wirtschaft des Saarlandes     | 101                   | 13,9                            | 32,3                             | 0,430     |

Professuren

| Hochschule   | Professuren insgesamt | Frauenanteil an den Professuren | Frauenanteil an den Studierenden | Indikator |
|--|-----------------------|---------------------------------|----------------------------------|-----------|
| Biberach a. d. Riss FH                               | 57                    | 14,0                            | 32,7                             | 0,429     |
| Bochum Evang. FH Rheinland-Westfalen-Lippe           | 50                    | 30,0                            | 77,6                             | 0,429     |
| Offenburg FH   | 80                    | 8,8                             | 20,4                             | 0,429     |
| Münster FH   | 228                   | 16,7                            | 39,0                             | 0,427     |
| Villingen-Schwenningen Staatl. FH für Polizei        | 40                    | 10,0                            | 23,8                             | 0,420     |
| Lippe und Höxter FH                                  | 151                   | 15,2                            | 36,3                             | 0,420     |
| Darmstadt FH   | 304                   | 13,8                            | 33,2                             | 0,416     |
| Kath. FH Nordrhein-Westfalen                         | 83                    | 28,9                            | 78,5                             | 0,413     |
| Mittweida H  | 110                   | 12,7                            | 31,1                             | 0,409     |
| Zittau/Görlitz H                                     | 104                   | 19,2                            | 48,9                             | 0,393     |
| Brandenburg FH                                       | 53                    | 9,4                             | 24,5                             | 0,386     |
| Bremerhaven H  | 60                    | 13,3                            | 34,7                             | 0,384     |
| Konstanz FH  | 133                   | 9,8                             | 25,5                             | 0,384     |
| München H  | 401                   | 13,0                            | 34,1                             | 0,381     |
| Berlin FH für Verwaltung und Rechtspflege            | 62                    | 22,6                            | 59,9                             | 0,377     |
| Neubrandenburg FH                                    | 87                    | 21,8                            | 58,1                             | 0,376     |
| Pforzheim FH   | 140                   | 16,4                            | 44,1                             | 0,373     |
| Ulm FH - H für Technik                               | 107                   | 5,6                             | 15,1                             | 0,371     |
| Kiel FH  | 125                   | 13,6                            | 36,8                             | 0,370     |
| Kaiserslautern FH                                    | 128                   | 9,4                             | 25,6                             | 0,366     |
| Trier FH   | 157                   | 11,5                            | 31,7                             | 0,362     |
| Nordrhein-Westfalen FH für öffentliche Verwaltung    | 52                    | 17,3                            | 49,3                             | 0,351     |
| Nürtingen FH   | 98                    | 14,3                            | 40,8                             | 0,350     |
| Wedel Priv. FH                                       | 17                    | 5,9                             | 16,9                             | 0,347     |
| Gießen-Friedberg FH                                  | 205                   | 6,8                             | 19,8                             | 0,346     |
| Niederrhein FH                                       | 203                   | 15,8                            | 46,8                             | 0,337     |
| Stuttgart FH, H der Medien                           | 103                   | 16,5                            | 49,1                             | 0,336     |
| Ludwigshafen Evang. FH                               | 17                    | 23,5                            | 78,9                             | 0,336     |
| Lausitz FH   | 105                   | 12,4                            | 36,9                             | 0,336     |
| Nordhausen FH  | 36                    | 16,7                            | 49,8                             | 0,335     |
| Bingen FH  | 63                    | 7,9                             | 23,9                             | 0,331     |
| Paderborn Priv. FH der Wirtschaft                    | 39                    | 10,3                            | 32,8                             | 0,313     |
| Harz H   | 63                    | 17,5                            | 56,3                             | 0,310     |
| Düsseldorf FH  | 146                   | 14,4                            | 46,4                             | 0,310     |
| Erfurt FH  | 136                   | 14,0                            | 46,3                             | 0,302     |
| Heilbronn FH   | 159                   | 10,7                            | 35,9                             | 0,298     |
| Amburg-Weiden FH                                     | 56                    | 8,9                             | 30,4                             | 0,293     |
| Landshut FH  | 72                    | 11,1                            | 37,9                             | 0,293     |
| Eberswalde FH  | 51                    | 13,7                            | 47,0                             | 0,292     |
| Wismar FH  | 144                   | 10,4                            | 36,1                             | 0,289     |
| <b>Schlussgruppe</b>                                 |                       |                                 |                                  |           |
| Weihenstephan FH                                     | 105                   | 12,4                            | 43,4                             | 0,285     |
| Jena FH  | 124                   | 10,5                            | 36,8                             | 0,285     |
| Koblenz FH   | 136                   | 11,0                            | 38,8                             | 0,284     |
| Regensburg FH  | 169                   | 8,3                             | 29,2                             | 0,283     |
| Schmalkalden FH                                      | 65                    | 7,7                             | 27,6                             | 0,278     |
| Neu-Ulm FH   | 28                    | 10,7                            | 38,8                             | 0,276     |
| Lübeck FH  | 115                   | 7,0                             | 25,2                             | 0,276     |
| Albstadt-Sigmaringen H                               | 71                    | 11,3                            | 41,2                             | 0,273     |
| Hof FH   | 60                    | 11,7                            | 44,0                             | 0,265     |
| Nürnberg FH  | 250                   | 9,2                             | 37,5                             | 0,245     |
| Würzburg-Schweinfurt FH                              | 158                   | 9,5                             | 38,9                             | 0,244     |
| Aalen FH   | 120                   | 6,7                             | 28,4                             | 0,235     |
| Köln Priv. Rheinische FH                             | 54                    | 7,4                             | 32,1                             | 0,231     |
| Dortmund Priv. FH International School of Management | 20                    | 10,0                            | 46,7                             | 0,214     |

| Hochschule  | Professuren insgesamt | Frauenanteil an den Professuren | Frauenanteil an den Studierenden | Indikator |
|---|-----------------------|---------------------------------|----------------------------------|-----------|
| Hannover Priv. FH der Wirtschaft                                | 14                    | 7,1                             | 33,5                             | 0,213     |
| Ludwigsburg FH für öffentliche Verwaltung und Finanzen          | 65                    | 13,8                            | 68,2                             | 0,203     |
| Deggendorf FH   | 69                    | 5,8                             | 29,3                             | 0,198     |
| Vallendar Priv. wiss. H für Unternehmensführung                 | 22                    | 4,5                             | 23,0                             | 0,198     |
| Ingolstadt FH   | 61                    | 4,9                             | 25,2                             | 0,195     |
| Worms FH  | 50                    | 10,0                            | 51,4                             | 0,195     |
| Reutlingen FH für Technik und Wirtschaft                        | 123                   | 8,1                             | 42,5                             | 0,191     |
| Heidelberg FH Berufsförder.werk d. Stiftung Rehabil. (Priv. FH) | 42                    | 7,1                             | 38,0                             | 0,188     |
| Coburg FH   | 83                    | 8,4                             | 46,7                             | 0,181     |
| Heide FH Westküste  | 25                    | 8,0                             | 45,3                             | 0,176     |
| FH Rosenheim  | 120                   | 5,0                             | 31,2                             | 0,160     |
| Augsburg FH   | 108                   | 3,7                             | 27,7                             | 0,134     |
| Kehl FH für öffentliche Verwaltung                              | 29                    | 6,9                             | 64,9                             | 0,106     |
| Flensburg FH  | 77                    | 2,6                             | 26,7                             | 0,097     |
| Nordkirchen FH für Finanzen NW                                  | 18                    | 5,6                             | 61,3                             | 0,091     |
| Kempten FH  | 71                    | 2,8                             | 34,6                             | 0,081     |
| Rottenburg H für Forstwirtschaft                                | 13                    | 0,0                             | 19,1                             | 0,000     |
| Rotenburg VerwFH  | 10                    | 0,0                             | 61,7                             | 0,000     |

Indikator:

Frauenanteil an den Professuren 2007

Frauenanteil an den Studierenden 2007



# Rangliste: Professuren

## Künstlerische Hochschulen

| Hochschule   | Professuren insgesamt | Frauenanteil an den Professuren | Frauenanteil an den Studierenden | Indikator |
|--|-----------------------|---------------------------------|----------------------------------|-----------|
| <b>Spitzengruppe</b>                                 |                       |                                 |                                  |           |
| Dresden H für Musik                                  | 53                    | 35,8                            | 52,6                             | 0,681     |
| Berlin H für Musik                                   | 46                    | 32,6                            | 48,5                             | 0,672     |
| Berlin H für Schauspielkunst                         | 25                    | 36,0                            | 54,4                             | 0,662     |
| Leipzig H für Graphik und Buchkunst                  | 32                    | 34,4                            | 52,2                             | 0,658     |
| Leipzig H für Musik und Theater                      | 68                    | 33,8                            | 53,9                             | 0,628     |
| Köln KH für Medien                                   | 22                    | 27,3                            | 44,4                             | 0,614     |
| Offenbach H für Gestaltung                           | 22                    | 31,8                            | 54,0                             | 0,589     |
| Hamburg H für Bildende Künste                        | 29                    | 34,5                            | 59,4                             | 0,581     |
| Braunschweig H für Bildende Künste                   | 43                    | 34,9                            | 60,8                             | 0,574     |
| Berlin Universität der Künste                        | 237                   | 33,8                            | 59,0                             | 0,572     |
| Mannheim Staatl. H für Musik und Darstellende Kunst  | 59                    | 32,2                            | 56,9                             | 0,566     |
| Frankfurt a.M. H für Musik und Darstellende Kunst    | 58                    | 32,8                            | 60,3                             | 0,543     |
| <b>Mittelgruppe</b>                                  |                       |                                 |                                  |           |
| Rostock H für Musik und Theater                      | 22                    | 31,8                            | 59,0                             | 0,539     |
| Trossingen Staatl. H für Musik                       | 38                    | 28,9                            | 58,7                             | 0,493     |
| Potsdam-Babelsberg H für Film und Fernsehen in       | 40                    | 22,5                            | 45,8                             | 0,491     |
| Halle-Burg Giebichenstein H für Kunst und Design     | 49                    | 30,6                            | 62,7                             | 0,489     |
| Karlsruhe Staatl. H für Musik                        | 45                    | 28,9                            | 59,9                             | 0,483     |
| Karlsruhe Staatl. H für Gestaltung                   | 24                    | 25,0                            | 52,6                             | 0,475     |
| Köln H für Musik                                     | 112                   | 25,0                            | 54,4                             | 0,460     |
| Münster Kunstakademie                                | 16                    | 31,3                            | 68,4                             | 0,457     |
| Saarbrücken Hochschule für Musik                     | 37                    | 27,0                            | 59,7                             | 0,453     |
| Freiburg i.Br. Staatl. H für Musik                   | 62                    | 27,4                            | 60,9                             | 0,450     |
| Bremen H für Künste                                  | 66                    | 25,8                            | 59,5                             | 0,433     |
| Berlin Kunsthochschule                               | 28                    | 28,6                            | 66,5                             | 0,430     |
| Dresden H für Bildende Künste                        | 27                    | 29,6                            | 71,3                             | 0,423     |
| Lübeck Musikhochschule                               | 33                    | 24,2                            | 57,5                             | 0,421     |
| Karlsruhe Staatl. Akademie der Bildenden Künste      | 21                    | 23,8                            | 56,9                             | 0,418     |
| Hannover H für Musik und Theater                     | 85                    | 23,5                            | 57,3                             | 0,411     |
| Saarbrücken H der Bildenden Künste                   | 16                    | 25,0                            | 60,9                             | 0,410     |
| Kiel Muthesius Kunsthochschule                       | 25                    | 24,0                            | 60,2                             | 0,399     |
| Alfter Alanus H (Priv. H)                            | 27                    | 25,9                            | 67,1                             | 0,387     |
| Weimar H für Musik                                   | 74                    | 21,6                            | 56,6                             | 0,382     |
| München H für Musik und Theater                      | 68                    | 22,1                            | 58,6                             | 0,376     |
| Würzburg H für Musik                                 | 48                    | 20,8                            | 55,4                             | 0,376     |
| <b>Schlussgruppe</b>                                 |                       |                                 |                                  |           |
| Stuttgart Staatl. H für Musik und Darstellende Kunst | 67                    | 20,9                            | 57,0                             | 0,366     |
| Hamburg H für Musik und Theater                      | 56                    | 21,4                            | 58,7                             | 0,365     |
| Düsseldorf Robert-Schumann-H                         | 31                    | 16,1                            | 45,0                             | 0,359     |
| München H für Fernsehen und Film                     | 12                    | 16,7                            | 47,7                             | 0,349     |
| Nürnberg Akademie der Bildenden Künste               | 15                    | 20,0                            | 61,7                             | 0,324     |
| Detmold H für Musik                                  | 48                    | 18,8                            | 60,2                             | 0,311     |
| München Akademie der Bildenden Künste                | 32                    | 18,8                            | 62,9                             | 0,298     |
| Nürnberg-Augsburg H für Musik                        | 33                    | 15,2                            | 58,0                             | 0,261     |
| Düsseldorf Kunstakademie                             | 28                    | 14,3                            | 55,8                             | 0,256     |
| Essen Folkwang-Hochschule                            | 90                    | 14,4                            | 56,8                             | 0,254     |
| Stuttgart Staatl. Akademie der Bildenden Künste      | 47                    | 10,6                            | 65,3                             | 0,163     |

Indikator:

Frauenanteil an den Professuren 2007  
 —————  
 Frauenanteil an den Studierenden 2007

# Rangliste: Studierende

Universitäten, Pädagogische Hochschulen, Theologische Hochschulen

| Hochschule   | Gesamtindikator |
|--|-----------------|
| <b>Spitzengruppe</b>                               |                 |
| Benediktbeuern Phil.-Theol. H (rk)                 | 1,121           |
| Berlin FU  | 1,035           |
| Bielefeld U  | 1,024           |
| Bonn U   | 1,010           |
| Duisburg-Essen U                                   | 1,012           |
| Frankfurt a.M. Phil.-Theol. H (rk)                 | 1,012           |
| Halle U  | 1,014           |
| Hamburg Hafencity Universität                      | 1,252           |
| Heidelberg U                                       | 1,019           |
| Kassel U   | 1,029           |
| Köln U   | 1,056           |
| Konstanz U   | 1,071           |
| Lübeck Medizinische U                              | 1,043           |
| Mainz U  | 1,027           |
| Marburg U  | 1,026           |
| München H für Philosophie (rk)                     | 1,126           |
| Oldenburg U  | 1,013           |
| Regensburg U                                       | 1,028           |
| Trier Theol. Fakultät                              | 1,033           |
| Trier U  | 1,017           |
| Tübingen U   | 1,020           |
| Ulm U  | 1,017           |
| Weimar Bauhaus-U                                   | 1,261           |
| Witten-Herdecke Priv. wiss. H                      | 1,035           |
| Wuppertal / Bethel Kirchliche Hochschule (ev)      | 1,067           |
| Wuppertal U  | 1,012           |
| <b>Mittelgruppe</b>                                |                 |
| Aachen TH  | 0,932           |
| Augsburg U   | 0,973           |
| Bamberg U  | 0,957           |
| Bayreuth U   | 0,994           |
| Berlin Charite - Universitätsmedizin               | 0,975           |
| Berlin Hertie School of Governance (Priv. wiss. H) | 0,980           |
| Berlin Humboldt-Universität                        | 0,984           |
| Berlin TU  | 0,987           |
| Bochum U   | 0,983           |
| Braunschweig TU                                    | 0,977           |
| Bremen Jacobs University (Priv. H)                 | 1,001           |
| Clausthal TU                                       | 0,932           |
| Cottbus Brandenburgische TU                        | 0,994           |
| Dortmund U   | 0,962           |
| Dresden TU   | 0,977           |
| Düsseldorf U                                       | 1,002           |
| Erfurt U   | 0,958           |
| Erlangen-Nürnberg U                                | 0,977           |
| Frankfurt a.M. U                                   | 1,006           |
| Freiberg TU Bergakademie                           | 0,992           |
| Freiburg i.Br. U                                   | 0,996           |
| Friedrichshafen Zeppelin University (Priv. H)      | 0,947           |
| Gießen U   | 0,996           |
| Göttingen U  | 0,997           |
| Greifswald U                                       | 0,998           |
| Hamburg U  | 0,974           |

| Hochschule   | Gesamtindikator |
|--|-----------------|
| Hannover Medizinische H  | 0,962           |
| Hannover Tierärztliche H   | 0,948           |
| Hannover U   | 1,001           |
| Hohenheim U  | 0,951           |
| Ilmenau TU   | 0,933           |
| Jena U   | 0,936           |
| Kaiserslautern TU  | 0,973           |
| Kiel U   | 0,981           |
| Koblenz-Landau U   | 0,995           |
| Leipzig u  | 1,004           |
| Lüneburg U   | 0,937           |
| Magdeburg U  | 0,988           |
| München TU   | 0,934           |
| München U  | 0,995           |
| Münster U  | 0,965           |
| Osnabrück U  | 0,977           |
| Passau U   | 0,943           |
| Potsdam U  | 0,985           |
| Rostock U  | 0,952           |
| Saarbrücken U des Saarlandes   | 0,977           |
| Siegen U   | 0,986           |
| Speyer H für Verwaltungswissenschaften                               | 0,995           |
| Stuttgart U  | 0,939           |
| Vechta H   | 0,934           |
| Würzburg U   | 1,003           |
| <b>Schlussgruppe</b>   |                 |
| Bremen U   | 0,898           |
| Chemnitz TU  | 0,929           |
| Darmstadt TU   | 0,919           |
| Eichstätt-Ingolstadt Kath. U   | 0,872           |
| Flensburg U  | 0,909           |
| Frankfurt (Oder) Europa-U Viadrina                                   | 0,896           |
| Frankfurt a.M. HfB-Business School of Finance & Management (Priv. H) | 0,826           |
| Freiburg i.Br. PH  | 0,873           |
| Hagen Fernuniversität  | 0,884           |
| Hamburg Bucerius Law School (Priv. H)                                | 0,860           |
| Hamburg-Harburg TU   | 0,843           |
| Heidelberg PH  | 0,813           |
| Hildesheim U   | 0,917           |
| Karlsruhe PH   | 0,878           |
| Karlsruhe U  | 0,903           |
| Köln Deutsche Sporthochschule  | 0,889           |
| Leipzig Handelshochschule (Priv. H)                                  | 0,749           |
| Ludwigsburg PH   | 0,928           |
| Mannheim U   | 0,885           |
| Oestrich-Winkel Priv. wiss. H (E.B.S.)                               | 0,806           |
| Paderborn Theol. Fakultät (rk)                                       | 0,814           |
| Paderborn U  | 0,923           |
| Schwäbisch Gmünd PH  | 0,876           |
| St. Augustin Phil.-Theol. H (rk)                                     | 0,898           |
| Vallendar Theol. H   | 0,933           |
| Weingarten PH  | 0,903           |

Der Indikator misst die Gleichverteilung von Studentinnen und Studenten nach Fächergruppen im Verhältnis zum bundesdeutschen Durchschnitt. Die zugrundeliegenden Werte finden sich im Anhang.

# Rangliste: Studierende

Fachhochschulen und Verwaltungsfachhochschulen

| Hochschule   | Gesamtindikator |
|--|-----------------|
| <b>Spitzengruppe</b>                                 |                 |
| Weihenstephan FH                                     | 1,167           |
| Stuttgart FH für Technik                             | 1,149           |
| Bielefeld FH des Mittelstandes (Priv. FH)            | 1,145           |
| Mainz FH   | 1,106           |
| Magdeburg-Stendal H                                  | 1,091           |
| Neu-Ulm FH   | 1,082           |
| Stuttgart Priv. FH für Gestaltung (Merz-Akademie)    | 1,081           |
| Aalen FH   | 1,081           |
| Nürtingen FH   | 1,074           |
| Idstein Priv. FH Fresenius                           | 1,071           |
| Isny Priv. FH  | 1,070           |
| Darmstadt FH   | 1,067           |
| Ludwigshafen FH                                      | 1,062           |
| Anhalt H   | 1,058           |
| Koblenz FH   | 1,057           |
| Jena FH  | 1,046           |
| Biberach a. d. Riss FH                               | 1,041           |
| Bremen H   | 1,036           |
| Mannheim H   | 1,030           |
| Potsdam FH   | 1,022           |
| Buxtehude Hochschule21 (Priv. FH)                    | 1,020           |
| Berlin FH für Verwaltung und Rechtspflege            | 1,020           |
| Hildesheim Private Kommunale FH für Verwaltung       | 1,018           |
| Nordrhein-Westfalen FH für öffentliche Verwaltung    | 1,016           |
| Lippe und Höxter FH                                  | 1,016           |
| Aachen FH  | 1,014           |
| Lausitz FH   | 1,012           |
| Furtwangen FH  | 1,011           |
| Mittweida H  | 1,008           |
| Reutlingen FH für Technik und Wirtschaft             | 1,003           |
| Hof FH   | 1,002           |
| Zittau/Görlitz H                                     | 0,999           |
| Flensburg FH   | 0,996           |
| Ansbach FH   | 0,992           |
| Deggendorf FH  | 0,991           |
| Niederrhein FH                                       | 0,991           |
| <b>Mittelgruppe</b>                                  |                 |
| Dortmund Priv. FH International School of Management | 0,989           |
| Karlsruhe FH   | 0,988           |
| Brandenburg FH                                       | 0,984           |
| Hannover FH  | 0,982           |
| Frankfurt a.M. FH                                    | 0,981           |
| Stuttgart FH, H der Medien                           | 0,981           |
| Kaiserslautern FH                                    | 0,980           |
| Rosenheim FH   | 0,977           |
| München FH   | 0,977           |
| Berlin FH für Wirtschaft                             | 0,976           |
| Dortmund FH  | 0,975           |
| Düsseldorf FH  | 0,974           |
| Wismar FH  | 0,974           |
| Offenburg FJ   | 0,974           |
| Leipzig H für Technik, Wirtschaft und Kultur         | 0,972           |
| Nordhessen Priv. FH                                  | 0,971           |

| Hochschule   | Gesamtindikator |
|--|-----------------|
| Oldenburg/Ostfriesland/Wilhelmshaven FH                        | 0,971           |
| Osnabrück FH   | 0,969           |
| Saarbrücken H für Technik und Wirtschaft des Saarlandes        | 0,967           |
| Berlin Mediadesign Hochschule (Priv. FH)                       | 0,967           |
| Iserlohn Business and Information Technology School (Priv. FH) | 0,966           |
| Dresden H für Technik und Wirtschaft                           | 0,964           |
| Braunschweig-Wolfenbüttel FH                                   | 0,963           |
| Albstadt-Sigmaringen H   | 0,961           |
| Gelsenkirchen FH   | 0,961           |
| Lübeck FH  | 0,960           |
| Wildau Technische FH   | 0,960           |
| Wiesbaden FH   | 0,959           |
| Freiburg i.Br. Kath. FH  | 0,959           |
| Bielefeld FH   | 0,959           |
| Eberswalde FH  | 0,956           |
| Köln FH  | 0,955           |
| Bonn-Rhein-Sieg FH   | 0,953           |
| Berlin Technische FH   | 0,951           |
| Coburg FH  | 0,947           |
| Merseburg FH   | 0,945           |
| Heilbronn FH   | 0,944           |
| Bremerhaven H  | 0,943           |
| Augsburg FH  | 0,943           |
| Nürnberg FH  | 0,942           |
| Amberg-Weiden FH   | 0,941           |
| Schmalkalden FH  | 0,941           |
| Wiesbaden VerwFH   | 0,941           |
| Würzburg-Schweinfurt FH  | 0,939           |
| Trier FH   | 0,938           |
| Bochum FH  | 0,935           |
| Erfurt FH  | 0,934           |
| Pforzheim FH   | 0,932           |
| Köln Priv. Rheinische FH                                       | 0,930           |
| Freiburg i.Br. Evang. FH der Landeskirche in Baden             | 0,929           |
| Esslingen H  | 0,924           |
| Darmstadt Evang. FH  | 0,922           |
| Ravensburg-Weingarten FH                                       | 0,921           |
| Regensburg FH  | 0,917           |
| Calw Priv. FH - H für Wirtschaft und Medien                    | 0,916           |
| Berlin FH für Technik und Wirtschaft                           | 0,916           |
| Erding Priv. FH für angewandtes Management                     | 0,916           |
| Elmshorn Priv. FH (Nordakademie)                               | 0,915           |
| Bingen FH  | 0,914           |
| Konstanz FH  | 0,913           |
| Bad Honnef-Bonn Intern. FH (IFH) (Priv. FH)                    | 0,911           |
| Stralsund FH   | 0,911           |
| Neubrandenburg FH  | 0,910           |
| Heide FH Westküste   | 0,908           |
| Nordkirchen FH für Finanzen NW                                 | 0,908           |
| Hamburg H für Angewandte Wissenschaften                        | 0,907           |
| Kempten FH   | 0,905           |
| Ulm FH - H für Technik   | 0,905           |
| Rotenburg VerwFH   | 0,903           |
| <b>Schlussgruppe</b>   |                 |
| Münster FH   | 0,898           |

| Hochschule  | Gesamtindikator |
|---|-----------------|
| Paderborn Priv. FH der Wirtschaft   | 0,897           |
| Worms FH  | 0,896           |
| Aschaffenburg FH  | 0,894           |
| Heidelberg FH Berufsförderungswerk der Stiftung Rehabilitation (Priv. FH) | 0,894           |
| Harz H  | 0,891           |
| Gießen-Friedberg FH   | 0,886           |
| Hannover Priv. FH der Wirtschaft  | 0,885           |
| Bochum Evang. FH Rheinland-Westfalen-Lippe                                | 0,884           |
| Ingolstadt FH   | 0,882           |
| München Kath. Stiftungs FH  | 0,880           |
| Zwickau Westsächsische H  | 0,878           |
| Nürnberg Evang. FH  | 0,877           |
| Landshut FH   | 0,875           |
| Berlin Kath. FH   | 0,872           |
| Kehl FH für öffentliche Verwaltung  | 0,871           |
| Fulda FH  | 0,868           |
| Nordrhein-Westfalen Kath. FH  | 0,868           |
| Nordhausen FH   | 0,866           |
| Kiel FH   | 0,862           |
| Karlsruhe Merkur Internationale FH (Priv. FH)                             | 0,862           |
| Berlin Evang. FH für Sozialarbeit und Sozialpädagogik                     | 0,861           |
| Hildesheim/Holzminden/Göttingen FH  | 0,860           |
| Ludwigshafen Evang. FH  | 0,851           |
| Berlin FH für Sozialarbeit und Sozialpädagogik                            | 0,843           |
| Mainz Kath. FH  | 0,837           |
| Ludwigsburg FH für öffentliche Verwaltung und Finanzen Ludwigsburg        | 0,837           |
| Südwestfalen FH   | 0,826           |
| Wedel Priv. FH  | 0,823           |
| Leipzig Deutsche Telekom H für Telekommunikation (Priv. FH)               | 0,821           |
| Hildesheim Norddeutsche FH für Rechtspflege                               | 0,804           |
| Villingen-Schwenningen Staatl. FH für Polizei                             | 0,755           |
| Dresden Evang. H für Soziale Arbeit                                       | 0,752           |
| Vallendar Priv. wiss. H für Unternehmensführung                           | 0,747           |
| Rottenburg H für Forstwirtschaft  | 0,694           |

Der Indikator misst die Gleichverteilung von Studentinnen und Studenten nach Fächergruppen im Verhältnis zum bundesdeutschen Durchschnitt. Die zugrundeliegenden Werte finden sich im Anhang.

# Rangliste: Studierende

## Künstlerische Hochschulen

| Hochschule   | Frauenanteil an den Studierenden |
|--|----------------------------------|
| <b>Gruppe Gleichverteilung</b>                       |                                  |
| Karlsruhe Staatl. H für Musik                        | 59,9                             |
| Saarbrücken Hochschule für Musik                     | 59,7                             |
| Bremen H für Künste                                  | 59,5                             |
| Hamburg H für Bildende Künste                        | 59,4                             |
| Rostock H für Musik und Theater                      | 59,0                             |
| Berlin Universität der Künste                        | 59,0                             |
| Hamburg H für Musik und Theater                      | 58,7                             |
| Trossingen Staatl. H für Musik                       | 58,7                             |
| München H für Musik und Theater                      | 58,6                             |
| Nürnberg-Augsburg H für Musik                        | 58,0                             |
| Lübeck Musikhochschule                               | 57,5                             |
| Hannover H für Musik und Theater                     | 57,3                             |
| Stuttgart Staatl. H für Musik und Darstellende Kunst | 57,0                             |
| Karlsruhe Staatl. Akademie der Bildenden Künste      | 56,9                             |
| Mannheim Staatl. H für Musik und Darstellende Kunst  | 56,9                             |
| Essen Folkwang-Hochschule                            | 56,8                             |
| Weimar H für Musik                                   | 56,6                             |
| Düsseldorf Kunstakademie                             | 55,8                             |
| Würzburg H für Musik                                 | 55,4                             |
| Berlin H für Schauspielkunst                         | 54,4                             |
| Köln H für Musik                                     | 54,4                             |
| Offenbach H für Gestaltung                           | 54,0                             |
| Leipzig H für Musik und Theater                      | 53,9                             |
| Karlsruhe Staatl. H für Gestaltung                   | 52,6                             |
| Dresden H für Musik                                  | 52,6                             |
| Leipzig H für Graphik und Buchkunst                  | 52,2                             |
| Berlin H für Musik                                   | 48,5                             |
| München H für Fernsehen und Film                     | 47,7                             |
| Potsdam-Babelsberg H für Film und Fernsehen          | 45,8                             |
| Düsseldorf Robert-Schumann-H                         | 45,0                             |
| Köln KH für Medien                                   | 44,4                             |
| <b>Gruppe Unterrepräsentanz</b>                      |                                  |
| Dresden H für Bildende Künste                        | 71,3                             |
| Münster Kunstakademie                                | 68,4                             |
| Alfter Alanus H (Priv. H)                            | 67,1                             |
| Berlin Kunsthochschule                               | 66,5                             |
| Stuttgart Staatl. Akademie der Bildenden Künste      | 65,3                             |
| München Akademie der Bildenden Künste                | 62,9                             |
| Halle-Burg Giebichenstein H für Kunst und Design     | 62,7                             |
| Nürnberg Akademie der Bildenden Künste               | 61,7                             |
| Saarbrücken H der Bildenden Künste                   | 60,9                             |
| Freiburg i.Br. Staatl. H für Musik                   | 60,9                             |
| Braunschweig H für Bildende Künste                   | 60,8                             |
| Frankfurt a.M. H für Musik und Darstellende Kunst    | 60,3                             |
| Detmold H für Musik                                  | 60,2                             |
| Kiel Muthesius Kunsthochschule                       | 60,2                             |

Gruppe Gleichverteilung: Jedes Geschlecht ist mit mindestens 40% vertreten

Gruppe Unterrepräsentanz: Frauen oder Männer sind zu weniger als 40% oder mehr als 60% vertreten

# Rangliste: Frauenanteil am hauptberuflichen wissenschaftlichen und künstlerischen Personal 2002 und 2007

Universitäten, Pädagogische Hochschulen, Theologische Hochschulen

| Hochschule                                    | Frauenanteil am Personal 2002 | Frauenanteil am Personal 2007 | Differenz |
|---|-------------------------------|-------------------------------|-----------|
| <b>Spitzengruppe</b>                          |                               |                               |           |
| Weingarten PH                                 | 27,7                          | 50,0                          | 22,3      |
| Karlsruhe PH                                  | 35,5                          | 53,4                          | 17,9      |
| Frankfurt a.M. (rk) Phil.-Theol. H            | 4,0                           | 21,4                          | 17,4      |
| Heidelberg PH                                 | 36,7                          | 51,3                          | 14,6      |
| Ludwigsburg PH                                | 35,4                          | 49,1                          | 13,7      |
| Bamberg U                                     | 27,8                          | 39,1                          | 11,4      |
| Schwäbisch Gmünd PH                           | 29,9                          | 41,0                          | 11,1      |
| Osnabrück U                                   | 30,0                          | 39,7                          | 9,8       |
| Gießen U                                      | 33,9                          | 43,6                          | 9,7       |
| Paderborn Theol. Fakultät (rk)                | 14,3                          | 23,8                          | 9,5       |
| Trier Theol. Fakultät                         | 18,8                          | 28,1                          | 9,4       |
| Bremen Jacobs University (Priv. H)            | 17,9                          | 27,1                          | 9,2       |
| Hannover Medizinische H                       | 34,5                          | 43,6                          | 9,1       |
| Frankfurt (Oder) Europa-U Viadrina            | 30,6                          | 39,5                          | 8,9       |
| Freiburg i.Br. PH                             | 39,1                          | 47,9                          | 8,8       |
| Dortmund U                                    | 22,9                          | 31,7                          | 8,8       |
| Witten-Herdecke Priv. wiss. H                 | 34,8                          | 43,6                          | 8,8       |
| Hannover Tierärztliche H                      | 49,6                          | 58,4                          | 8,7       |
| Ulm U   | 29,1                          | 37,8                          | 8,7       |
| Flensburg U                                   | 32,2                          | 40,6                          | 8,5       |
| Wuppertal / Bethel Kirchliche Hochschule (ev) | 22,2                          | 30,6                          | 8,3       |
| Bayreuth U                                    | 21,2                          | 29,5                          | 8,3       |
| Kassel U                                      | 23,6                          | 31,8                          | 8,2       |
| Clausthal TU                                  | 12,9                          | 20,9                          | 8,0       |
| Mannheim U                                    | 26,4                          | 34,1                          | 7,7       |
| Augsburg U                                    | 22,0                          | 29,6                          | 7,6       |
| Wuppertal U                                   | 19,1                          | 26,7                          | 7,5       |
| Köln U  | 30,9                          | 38,4                          | 7,5       |
| Saarbrücken U des Saarlandes                  | 30,0                          | 37,3                          | 7,4       |
| Konstanz U                                    | 24,9                          | 32,0                          | 7,2       |
| Trier U                                       | 30,7                          | 37,7                          | 7,1       |
| Würzburg U                                    | 28,4                          | 35,4                          | 6,9       |
| Darmstadt TU                                  | 16,5                          | 23,4                          | 6,9       |
| Hamburg U                                     | 31,2                          | 38,1                          | 6,9       |
| Passau U                                      | 22,2                          | 28,9                          | 6,7       |
| Erlangen-Nürnberg U                           | 24,1                          | 30,4                          | 6,3       |
| Siegen U                                      | 20,3                          | 26,5                          | 6,2       |
| Oldenburg U                                   | 29,2                          | 35,3                          | 6,1       |
| Duisburg-Essen U                              | 27,7                          | 33,7                          | 6,1       |
| Karlsruhe U                                   | 15,3                          | 21,3                          | 6,0       |
| Düsseldorf U                                  | 33,0                          | 38,8                          | 5,8       |
| Bochum U                                      | 24,9                          | 30,6                          | 5,7       |
| Heidelberg U                                  | 33,0                          | 38,6                          | 5,6       |
| Freiburg i.Br. U                              | 29,9                          | 35,5                          | 5,6       |
| Frankfurt a.M. U                              | 33,4                          | 38,9                          | 5,5       |
| Regensburg U                                  | 30,2                          | 35,6                          | 5,4       |
| Bremen U                                      | 29,2                          | 34,5                          | 5,3       |
| München U                                     | 34,7                          | 40,0                          | 5,2       |
| Vallendar Theol. H                            | 9,1                           | 14,3                          | 5,2       |
| Tübingen U                                    | 31,6                          | 36,8                          | 5,2       |
| Göttingen U                                   | 30,7                          | 35,8                          | 5,1       |
| München TU                                    | 22,7                          | 27,7                          | 5,0       |
| Erfurt U                                      | 40,7                          | 45,1                          | 4,4       |



| Hochschule                             | Frauenanteil am Personal 2002 | Frauenanteil am Personal 2007 | Differenz |
|--|-------------------------------|-------------------------------|-----------|
| <b>Mittelgruppe</b>                    |                               |                               |           |
| Hagen Fernuniversität                  | 25,6                          | 30,6                          | 5,0       |
| Kaiserslautern TU                      | 18,0                          | 22,9                          | 4,9       |
| Aachen TH                              | 21,3                          | 26,2                          | 4,8       |
| Münster U                              | 31,4                          | 36,1                          | 4,8       |
| Eichstätt-Ingolstadt Kath. U           | 27,1                          | 31,8                          | 4,7       |
| Hildesheim U                           | 38,8                          | 43,3                          | 4,5       |
| Hannover U                             | 22,1                          | 26,6                          | 4,5       |
| Hohenheim U                            | 32,1                          | 36,6                          | 4,5       |
| Greifswald U                           | 36,7                          | 41,1                          | 4,4       |
| Chemnitz TU                            | 21,5                          | 25,8                          | 4,3       |
| Magdeburg U                            | 27,0                          | 31,3                          | 4,3       |
| Stuttgart U                            | 16,4                          | 20,6                          | 4,3       |
| Leipzig U                              | 33,8                          | 38,1                          | 4,2       |
| Mainz U                                | 30,5                          | 34,4                          | 3,9       |
| Berlin FU                              | 36,7                          | 40,6                          | 3,9       |
| Braunschweig TU                        | 22,6                          | 26,5                          | 3,9       |
| Weimar Bauhaus-U                       | 26,3                          | 30,0                          | 3,7       |
| Marburg U                              | 33,2                          | 36,8                          | 3,6       |
| Kiel U                                 | 29,5                          | 32,9                          | 3,4       |
| Koblenz-Landau U                       | 28,9                          | 32,1                          | 3,2       |
| Bonn U                                 | 29,4                          | 32,5                          | 3,1       |
| Jena U                                 | 34,4                          | 37,4                          | 2,9       |
| Hamburg Bucerius Law School (Priv. H)  | 29,2                          | 32,0                          | 2,8       |
| Potsdam U                              | 37,4                          | 40,1                          | 2,7       |
| Cottbus Brandenburgische TU            | 24,1                          | 26,7                          | 2,6       |
| Ilmenau TU                             | 15,6                          | 18,2                          | 2,6       |
| Dresden TU                             | 24,7                          | 26,7                          | 2,1       |
| Köln Deutsche Sporthochschule          | 33,3                          | 35,3                          | 2,0       |
| Leipzig Handelshochschule (Priv. H)    | 20,0                          | 22,0                          | 2,0       |
| Hamburg-Harburg TU                     | 15,9                          | 17,8                          | 1,9       |
| Benediktbeuern Phil.-Theol. H (rk)     | 11,8                          | 13,3                          | 1,6       |
| Halle U                                | 39,2                          | 40,7                          | 1,5       |
| Bielefeld U                            | 32,1                          | 33,1                          | 1,0       |
| Bergakademie Freiberg TU               | 24,8                          | 25,7                          | 0,9       |
| Rostock U                              | 32,1                          | 32,8                          | 0,8       |
| Berlin Humboldt-Universität            | 37,9                          | 38,3                          | 0,4       |
| St. Augustin Phil.-Theol. H (rk)       | 4,8                           | 5,0                           | 0,2       |
| Lüneburg U                             | 36,4                          | 36,6                          | 0,2       |
| <b>Schlussgruppe</b>                   |                               |                               |           |
| Berlin TU                              | 25,2                          | 25,1                          | -0,1      |
| Oestrich-Winkel Priv. wiss. H (E.B.S.) | 27,8                          | 26,2                          | -1,5      |
| München H für Philosophie (rk)         | 8,3                           | 4,8                           | -3,6      |
| SpeyerH für Verwaltungswissenschaften  | 33,9                          | 26,3                          | -7,6      |
| Lübeck Medizinische U                  | 31,6                          | 18,6                          | -13,1     |
| Paderborn U                            | 40,2                          | 23,1                          | -17,1     |

Der Indikator gibt die Prozentpunkte an, um die der Frauenanteil gestiegen oder gefallen ist. Hochschulen, die bereits 2002 einen Frauenanteil von über 40% hatten, werden in die Spitzengruppe aufgenommen, soweit sich der Frauenanteil bis 2007 nicht auf unter 40% verringert hat. Hochschulen, für die 2002 keine Werte vorlagen, wurden nicht in die Wertung aufgenommen.

# Rangliste: Frauenanteil am hauptberuflichen wissenschaftlichen und künstlerischen Personal 2002 und 2007

Fachhochschulen und Verwaltungsfachhochschulen

| Hochschule  | Frauenanteil am Personal 2002 | Frauenanteil am Personal 2007 | Differenz |
|---|-------------------------------|-------------------------------|-----------|
| <b>Spitzengruppe</b>  |                               |                               |           |
| Bielefeld FH des Mittelstandes (Priv. FH)                   | 0,0                           | 39,3                          | 39,3      |
| Berlin FH für Sozialarbeit und Sozialpädagogik              | 33,3                          | 65,6                          | 32,2      |
| Freiburg i.Br. Evang. FH der Landeskirche in Baden          | 25,0                          | 50,0                          | 25,0      |
| Idstein Priv. FH Fresenius                                  | 42,9                          | 64,1                          | 21,2      |
| Hildesheim/Holzwinden/Göttingen FH                          | 18,0                          | 34,5                          | 16,5      |
| Fulda FH  | 24,5                          | 39,6                          | 15,1      |
| Berlin FH für Verwaltung und Rechtspflege                   | 16,7                          | 29,5                          | 12,9      |
| Berlin Evang. FH für Sozialarbeit und Sozialpädagogik       | 44,8                          | 56,8                          | 11,9      |
| Biberach a. d. Riss FH                                      | 5,4                           | 17,2                          | 11,8      |
| Mainz FH  | 18,1                          | 29,8                          | 11,7      |
| Saarbrücken H für Technik und Wirtschaft des Saarlandes     | 9,3                           | 20,9                          | 11,6      |
| Nürnberg Evang. FH  | 39,3                          | 50,0                          | 10,7      |
| Stuttgart FH, H der Medien                                  | 15,4                          | 25,9                          | 10,6      |
| Rotenburg VerwFH  | 8,6                           | 18,6                          | 10,0      |
| Wiesbaden FH  | 14,6                          | 24,4                          | 9,9       |
| Nordhessen Priv. FH   | 17,6                          | 27,0                          | 9,4       |
| Worms FH  | 21,1                          | 30,2                          | 9,1       |
| Köln Priv. Rheinische FH                                    | 0,0                           | 9,1                           | 9,1       |
| Dortmund Priv. FH International School of Management        | 17,9                          | 26,7                          | 8,8       |
| Bremerhaven H   | 12,9                          | 21,3                          | 8,3       |
| Ravensburg-Weingarten FH                                    | 8,6                           | 16,7                          | 8,0       |
| Zwickau Westsächsische H                                    | 20,3                          | 28,3                          | 8,0       |
| Frankfurt a.M. FH   | 19,7                          | 27,5                          | 7,8       |
| Mannheim H  | 9,5                           | 16,8                          | 7,4       |
| Elmshorn Priv. FH (Nordakademie)                            | 17,6                          | 25,0                          | 7,4       |
| Weihenstephan FH  | 5,2                           | 12,4                          | 7,2       |
| Deggendorf FH   | 3,4                           | 10,5                          | 7,1       |
| Landshut FH   | 6,5                           | 13,5                          | 7,1       |
| Konstanz FH   | 9,0                           | 15,9                          | 6,8       |
| Stuttgart FH für Technik                                    | 9,7                           | 16,5                          | 6,8       |
| Karlsruhe FH  | 9,3                           | 16,1                          | 6,8       |
| Berlin FH für Wirtschaft                                    | 25,0                          | 31,7                          | 6,7       |
| Offenburg FH  | 6,3                           | 12,9                          | 6,7       |
| Dresden H für Technik und Wirtschaft                        | 15,1                          | 21,7                          | 6,6       |
| Wildau Technische FH  | 17,2                          | 23,7                          | 6,5       |
| Nordrhein-Westfalen Kath. FH                                | 27,5                          | 33,7                          | 6,2       |
| Leipzig Deutsche Telekom H für Telekommunikation (Priv. FH) | 17,0                          | 23,1                          | 6,1       |
| Bielefeld FH  | 23,0                          | 29,0                          | 6,1       |
| Trier FH  | 16,0                          | 22,0                          | 6,1       |
| Nordrhein-Westfalen FH für öffentliche Verwaltung           | 10,9                          | 16,9                          | 6,0       |
| Coburg FH   | 6,9                           | 12,8                          | 5,9       |
| Villingen-Schwenningen Staatl. FH für Polizei               | 10,0                          | 15,8                          | 5,8       |
| Nordhausen FH   | 23,9                          | 29,5                          | 5,6       |
| Bremen H  | 24,2                          | 29,7                          | 5,5       |
| Reutlingen FH für Technik und Wirtschaft                    | 13,5                          | 18,9                          | 5,4       |
| Ludwigsburg FH für öffentliche Verwaltung und Finanzen      | 8,4                           | 13,8                          | 5,4       |
| Vallendar Priv. wiss. H für Unternehmensführung             | 18,7                          | 24,1                          | 5,4       |
| Heilbronn FH  | 9,0                           | 14,4                          | 5,4       |
| München FH  | 9,0                           | 14,1                          | 5,2       |
| Amburg-Weiden FH  | 9,4                           | 14,5                          | 5,1       |
| Darmstadt FH  | 9,3                           | 14,3                          | 5,0       |
| München Kath. Stiftungs FH                                  | 44,7                          | 48,9                          | 4,3       |
| Darmstadt Evang. FH   | 54,1                          | 56,8                          | 2,7       |
| Berlin Kath. FH   | 56,7                          | 58,1                          | 1,5       |

Frauenanteil am hauptberuflichen wissenschaftlichen und künstlerischen Personal 2002 und 2007

| Hochschule   | Frauenanteil am Personal 2002 | Frauenanteil am Personal 2007 | Differenz |
|--|-------------------------------|-------------------------------|-----------|
| Mainz Kath. FH   | 48,4                          | 46,9                          | -1,5      |
| <b>Mittelgruppe</b>  |                               |                               |           |
| Nordkirchen FH für Finanzen NW                                 | 24,1                          | 29,0                          | 5,0       |
| Anhalt H   | 26,9                          | 31,8                          | 4,9       |
| Bochum Evang. FH Rheinland-Westfalen-Lippe                     | 25,4                          | 30,2                          | 4,7       |
| Gelsenkirchen FH   | 13,9                          | 18,6                          | 4,7       |
| Oldenburg/Ostfriesland/Wilhelmshaven FH                        | 20,2                          | 24,9                          | 4,7       |
| Nürtingen FH   | 28,5                          | 33,1                          | 4,6       |
| Augsburg FH  | 3,2                           | 7,8                           | 4,6       |
| Hamburg H für Angewandte Wissenschaften                        | 17,6                          | 22,2                          | 4,6       |
| Wedel Priv. FH   | 0,0                           | 4,5                           | 4,5       |
| Südwestfalen FH  | 6,3                           | 10,8                          | 4,5       |
| Zittau/Görlitz H   | 23,9                          | 28,4                          | 4,4       |
| Kiel FH  | 13,6                          | 18,0                          | 4,4       |
| Isny Priv. FH  | 0,0                           | 4,3                           | 4,3       |
| Regensburg FH  | 5,3                           | 9,6                           | 4,3       |
| Lippe und Höxter FH  | 13,9                          | 18,0                          | 4,1       |
| Niederrhein FH   | 22,6                          | 26,5                          | 3,9       |
| Berlin Technische FH   | 15,0                          | 18,8                          | 3,8       |
| Heide FH Westküste   | 15,6                          | 19,4                          | 3,7       |
| Gießen-Friedberg FH  | 4,5                           | 8,1                           | 3,7       |
| Rottenburg H für Forstwirtschaft                               | 6,7                           | 10,3                          | 3,7       |
| Magdeburg-Stendal H  | 31,4                          | 35,1                          | 3,6       |
| Koblenz FH   | 22,5                          | 26,0                          | 3,5       |
| Köln FH  | 20,7                          | 24,0                          | 3,3       |
| Wiesbaden VerwFH   | 19,8                          | 23,1                          | 3,3       |
| Nürnberg FH  | 7,5                           | 10,8                          | 3,2       |
| Stralsund FH   | 19,2                          | 22,3                          | 3,1       |
| Bochum FH  | 16,6                          | 19,5                          | 2,9       |
| Ludwigshafen FH  | 26,8                          | 29,8                          | 2,9       |
| Leipzig H für Technik, Wirtschaft und Kultur                   | 18,2                          | 21,1                          | 2,9       |
| Münster FH   | 23,5                          | 26,3                          | 2,7       |
| Pforzheim FH   | 15,3                          | 17,9                          | 2,6       |
| Aalen FH   | 5,5                           | 7,9                           | 2,5       |
| Flensburg FH   | 9,7                           | 12,1                          | 2,4       |
| Paderborn Priv. FH der Wirtschaft                              | 13,5                          | 15,9                          | 2,4       |
| Erfurt FH  | 19,2                          | 21,5                          | 2,3       |
| Lausitz FH   | 18,4                          | 20,7                          | 2,3       |
| Dortmund FH  | 17,3                          | 19,6                          | 2,3       |
| Eberswalde FH  | 22,4                          | 24,7                          | 2,3       |
| Kaiserslautern FH  | 16,2                          | 18,3                          | 2,1       |
| Rosenheim FH   | 4,3                           | 6,3                           | 2,1       |
| Hannover FH  | 24,0                          | 26,1                          | 2,1       |
| Ulm FH - H für Technik   | 6,9                           | 8,9                           | 2,0       |
| Jena FH  | 20,8                          | 22,8                          | 2,0       |
| Aachen FH  | 15,4                          | 17,4                          | 1,9       |
| Aschaffenburg FH   | 17,6                          | 19,6                          | 1,9       |
| Harz H   | 25,0                          | 26,7                          | 1,7       |
| Calw Priv. FH - H für Wirtschaft und Medien                    | 6,7                           | 8,3                           | 1,7       |
| Braunschweig-Wolfenbüttel FH                                   | 24,3                          | 26,0                          | 1,6       |
| Kehl FH für öffentliche Verwaltung                             | 5,3                           | 6,9                           | 1,6       |
| Iserlohn Business and Information Technology School (Priv. FH) | 27,3                          | 28,8                          | 1,6       |
| Merseburg FH   | 29,3                          | 30,8                          | 1,5       |
| Furtwangen FH  | 19,0                          | 20,5                          | 1,5       |
| Kempten FH   | 1,6                           | 2,8                           | 1,2       |

| Hochschule   | Frauenanteil am Personal 2002 | Frauenanteil am Personal 2007 | Differenz |
|--|-------------------------------|-------------------------------|-----------|
| Esslingen H  | 12,8                          | 13,8                          | 1,1       |
| Würzburg-Schweinfurt FH  | 12,5                          | 13,6                          | 1,1       |
| Brandenburg FH   | 22,4                          | 23,2                          | 0,8       |
| Hof FH   | 17,3                          | 17,9                          | 0,6       |
| Mittweida H  | 16,8                          | 17,2                          | 0,4       |
| Schmalkalden FH  | 17,8                          | 17,9                          | 0,1       |
| Lübeck FH  | 7,6                           | 7,6                           | 0,0       |
| <b>Schlussgruppe</b>   |                               |                               |           |
| Heidelberg FH Berufsförderungswerk d. Stiftung Rehabilitation (Priv. FH) | 23,1                          | 23,1                          | 0,0       |
| Bonn-Rhein-Sieg FH   | 34,4                          | 33,8                          | -0,6      |
| Düsseldorf FH  | 17,3                          | 16,5                          | -0,8      |
| Bingen FH  | 11,9                          | 11,0                          | -0,9      |
| Wismar FH  | 21,6                          | 20,4                          | -1,2      |
| Potsdam FH   | 37,7                          | 36,2                          | -1,4      |
| Berlin FH für Technik und Wirtschaft                                     | 29,1                          | 27,6                          | -1,5      |
| Ansbach FH   | 24,1                          | 22,0                          | -2,2      |
| Ingolstadt FH  | 13,0                          | 10,6                          | -2,4      |
| Albstadt-Sigmaringen H   | 14,3                          | 11,7                          | -2,6      |
| Freiburg i.Br. Kath. FH  | 35,1                          | 32,4                          | -2,7      |
| Hannover Priv. FH der Wirtschaft   | 16,7                          | 12,5                          | -4,2      |
| Dresden Evang. H für Soziale Arbeit                                      | 39,3                          | 33,3                          | -6,0      |
| Neu-Ulm FH   | 25,0                          | 17,9                          | -7,1      |
| Neubrandenburg FH  | 33,8                          | 26,1                          | -7,7      |
| Ludwigshafen Evang. FH   | 42,3                          | 25,0                          | -17,3     |

Der Indikator gibt die Prozentpunkte an, um die der Frauenanteil gestiegen oder gefallen ist. Hochschulen, die bereits 2002 einen Frauenanteil von über 40% hatten, werden in die Spitzengruppe aufgenommen, soweit sich der Frauenanteil bis 2007 nicht auf unter 40% verringert hat. Hochschulen, für die 2002 keine Werte vorlagen, wurden nicht in die Wertung aufgenommen.

# Rangliste: Frauenanteil am hauptberuflichen wissenschaftlichen und künstlerischen Personal 2002 und 2007

Künstlerische Hochschulen

| Hochschule   | Frauenanteil am Personal 2002 | Frauenanteil am Personal 2007 | Differenz |
|--|-------------------------------|-------------------------------|-----------|
| <b>Spitzengruppe</b>                                 |                               |                               |           |
| Köln KH für Medien                                   | 18,9                          | 45,5                          | 26,6      |
| Dresden H für Bildende Künste                        | 27,1                          | 40,3                          | 13,2      |
| Karlsruhe Staatl. H für Gestaltung                   | 13,5                          | 25,0                          | 11,5      |
| Braunschweig H für Bildende Künste                   | 23,2                          | 32,0                          | 8,8       |
| München Akademie der Bildenden Künste                | 19,2                          | 27,5                          | 8,3       |
| Leipzig H für Graphik und Buchkunst                  | 25,5                          | 33,3                          | 7,9       |
| Hannover H für Musik und Theater                     | 30,2                          | 37,8                          | 7,6       |
| Berlin Universität der Künste                        | 30,2                          | 37,3                          | 7,1       |
| Berlin Kunsthochschule                               | 25,0                          | 31,6                          | 6,6       |
| Würzburg H für Musik                                 | 23,5                          | 28,6                          | 5,1       |
| Freiburg i.Br. Staatl. H für Musik                   | 24,1                          | 29,1                          | 5,0       |
| Kiel Muthesius Kunsthochschule                       | 20,0                          | 25,0                          | 5,0       |
| Berlin H für Musik                                   | 45,5                          | 45,9                          | 0,5       |
| Berlin H für Schauspielkunst                         | 45,2                          | 43,9                          | -1,3      |
| <b>Mittelgruppe</b>                                  |                               |                               |           |
| Mannheim Staatl. H für Musik und Darstellende Kunst  | 33,3                          | 38,2                          | 4,9       |
| Offenbach H für Gestaltung                           | 18,4                          | 22,9                          | 4,4       |
| Münster Kunstakademie                                | 20,7                          | 25,0                          | 4,3       |
| Saarbrücken Hochschule für Musik                     | 22,9                          | 27,0                          | 4,2       |
| Stuttgart Staatl. H für Musik und Darstellende Kunst | 25,3                          | 29,5                          | 4,1       |
| Bremen H für Künste                                  | 26,9                          | 31,0                          | 4,1       |
| Leipzig H für Musik und Theater                      | 36,1                          | 39,3                          | 3,1       |
| Frankfurt a.M. H für Musik und Darstellende Kunst    | 30,3                          | 33,3                          | 3,0       |
| Rostock H für Musik und Theater                      | 32,3                          | 35,1                          | 2,9       |
| Düsseldorf Robert-Schumann-H                         | 16,7                          | 19,4                          | 2,8       |
| Detmold H für Musik                                  | 22,5                          | 25,0                          | 2,5       |
| Düsseldorf Kunstakademie                             | 20,0                          | 21,6                          | 1,6       |
| Saarbrücken H der Bildenden Künste                   | 23,8                          | 25,0                          | 1,2       |
| Nürnberg-Augsburg H für Musik                        | 24,0                          | 24,7                          | 0,7       |
| Nürnberg Akademie der Bildenden Künste               | 21,2                          | 21,6                          | 0,4       |
| <b>Schlussgruppe</b>                                 |                               |                               |           |
| Köln H für Musik                                     | 27,9                          | 27,6                          | -0,3      |
| Halle-Burg Giebichenstein H für Kunst und Design     | 36,0                          | 35,0                          | -1,0      |
| Karlsruhe Staatl. H für Musik                        | 32,1                          | 31,1                          | -1,0      |
| Essen Folkwang-Hochschule                            | 22,6                          | 21,2                          | -1,5      |
| Dresden H für Musik                                  | 41,3                          | 39,7                          | -1,5      |
| Stuttgart Staatl. Akademie der Bildenden Künste      | 24,0                          | 22,0                          | -2,0      |
| München H für Musik und Theater                      | 30,0                          | 27,6                          | -2,4      |
| Weimar H für Musik                                   | 32,5                          | 30,1                          | -2,5      |
| Hamburg H für Bildende Künste                        | 35,8                          | 33,3                          | -2,5      |
| Karlsruhe Staatl. Akademie der Bildenden Künste      | 21,6                          | 18,8                          | -2,9      |
| München H für Fernsehen und Film                     | 40,0                          | 36,4                          | -3,6      |
| Lübeck Musikhochschule                               | 26,3                          | 22,5                          | -3,8      |
| Trossingen Staatl. H für Musik                       | 37,1                          | 31,8                          | -5,3      |
| Hamburg H für Musik und Theater                      | 35,6                          | 26,1                          | -9,5      |
| Potsdam-Babelsberg H für Film und Fernsehen          | 43,7                          | 32,4                          | -11,3     |

Der Indikator gibt die Prozentpunkte an, um die der Frauenanteil gestiegen oder gefallen ist. Hochschulen, die bereits 2002 einen Frauenanteil von über 40% hatten, werden in die Spitzengruppe aufgenommen, soweit sich der Frauenanteil bis 2007 nicht auf unter 40% verringert hat. Hochschulen, für die 2002 keine Werte vorlagen, wurden nicht in die Wertung aufgenommen.

# Rangliste: Frauenanteil an den Professuren 2002 und 2007

Universitäten, Pädagogische Hochschulen, Theologische Hochschulen

| Hochschule                                    | Frauenanteil an den Professuren 2002 | Frauenanteil an den Professuren 2007 | Differenz |
|---|--------------------------------------|--------------------------------------|-----------|
| <b>Spitzengruppe</b>                          |                                      |                                      |           |
| Karlsruhe PH                                  | 14,5                                 | 36,0                                 | 21,5      |
| Ludwigsburg PH                                | 18,8                                 | 38,2                                 | 19,4      |
| Heidelberg PH                                 | 19,2                                 | 33,8                                 | 14,6      |
| Bamberg U                                     | 13,8                                 | 27,0                                 | 13,1      |
| Oldenburg U                                   | 17,3                                 | 30,1                                 | 12,7      |
| Schwäbisch Gmünd PH                           | 18,6                                 | 31,0                                 | 12,3      |
| Hildesheim U                                  | 22,9                                 | 35,0                                 | 12,1      |
| Berlin TU                                     | 7,3                                  | 18,8                                 | 11,5      |
| Hamburg Bucerius Law School (Priv. H)         | 7,7                                  | 18,8                                 | 11,1      |
| Freiburg i.Br. PH                             | 20,0                                 | 31,0                                 | 11,0      |
| Kassel U                                      | 10,9                                 | 21,7                                 | 10,8      |
| Berlin FU                                     | 13,7                                 | 24,3                                 | 10,6      |
| Weingarten PH                                 | 17,6                                 | 27,9                                 | 10,3      |
| Hannover Tierärztliche H                      | 11,8                                 | 20,7                                 | 8,9       |
| Trier U                                       | 8,3                                  | 17,2                                 | 8,9       |
| Osnabrück U                                   | 14,7                                 | 23,5                                 | 8,8       |
| Frankfurt a.M. U                              | 10,5                                 | 19,1                                 | 8,6       |
| Düsseldorf U                                  | 7,6                                  | 16,0                                 | 8,5       |
| Gießen U                                      | 9,0                                  | 16,9                                 | 7,9       |
| Ulm U   | 6,4                                  | 14,3                                 | 7,9       |
| Augsburg U                                    | 9,8                                  | 17,6                                 | 7,8       |
| Wuppertal / Bethel Kirchliche Hochschule (ev) | 0,0                                  | 7,7                                  | 7,7       |
| Marburg U                                     | 11,2                                 | 18,6                                 | 7,4       |
| Berlin Humboldt-Universität                   | 14,4                                 | 21,7                                 | 7,3       |
| Paderborn Theol. Fakultät (rk)                | 0,0                                  | 7,1                                  | 7,1       |
| Bielefeld U                                   | 12,8                                 | 19,8                                 | 7,0       |
| Bremen U                                      | 16,4                                 | 23,3                                 | 7,0       |
| Freiburg i.Br. U                              | 7,2                                  | 13,7                                 | 6,5       |
| Siegen U                                      | 13,3                                 | 19,7                                 | 6,5       |
| Paderborn U                                   | 17,2                                 | 23,6                                 | 6,4       |
| Duisburg-Essen U                              | 9,8                                  | 16,1                                 | 6,3       |
| Bochum U                                      | 9,6                                  | 15,9                                 | 6,2       |
| Heidelberg U                                  | 8,4                                  | 14,6                                 | 6,2       |
| Konstanz U                                    | 9,3                                  | 15,5                                 | 6,1       |
| Clausthal TU                                  | 3,7                                  | 9,8                                  | 6,1       |
| Hamburg U                                     | 15,6                                 | 21,4                                 | 5,9       |
| Bayreuth U                                    | 5,5                                  | 11,2                                 | 5,7       |
| Cottbus Brandenburgische TU                   | 9,2                                  | 14,8                                 | 5,6       |
| Hagen Fernuniversität                         | 8,1                                  | 13,6                                 | 5,5       |
| Köln U  | 11,0                                 | 16,4                                 | 5,4       |
| Weimar Bauhaus-U                              | 12,5                                 | 17,9                                 | 5,4       |
| Hannover Medizinische H                       | 12,9                                 | 18,3                                 | 5,4       |
| Chemnitz TU                                   | 7,1                                  | 12,2                                 | 5,1       |
| Wuppertal U                                   | 10,7                                 | 15,7                                 | 5,0       |
| <b>Mittelgruppe</b>                           |                                      |                                      |           |
| München U                                     | 7,0                                  | 11,8                                 | 4,8       |
| Bremen Jacobs University (Priv. H)            | 11,1                                 | 15,7                                 | 4,6       |
| Darmstadt TU                                  | 5,6                                  | 10,1                                 | 4,6       |
| Göttingen U                                   | 13,9                                 | 18,4                                 | 4,5       |
| Karlsruhe U                                   | 5,1                                  | 9,4                                  | 4,3       |
| Hannover U                                    | 14,6                                 | 18,4                                 | 3,8       |
| Aachen TH                                     | 3,1                                  | 6,8                                  | 3,7       |
| Rostock U                                     | 9,6                                  | 13,1                                 | 3,6       |

| Hochschule                             | Frauenanteil an den Professuren 2002 | Frauenanteil an den Professuren 2007 | Differenz |
|--|--------------------------------------|--------------------------------------|-----------|
| Saarbrücken U des Saarlandes           | 8,2                                  | 11,8                                 | 3,5       |
| Passau U                               | 8,3                                  | 11,8                                 | 3,5       |
| Regensburg U                           | 8,0                                  | 11,3                                 | 3,3       |
| Würzburg U                             | 7,3                                  | 10,6                                 | 3,3       |
| Münster U                              | 12,6                                 | 15,7                                 | 3,2       |
| Eichstätt-Ingolstadt Kath. U           | 13,9                                 | 17,0                                 | 3,1       |
| München TU                             | 6,1                                  | 9,1                                  | 3,0       |
| Frankfurt (Oder) Europa-U Viadrina     | 12,5                                 | 15,5                                 | 3,0       |
| Erlangen-Nürnberg U                    | 8,1                                  | 11,1                                 | 3,0       |
| Stuttgart U                            | 3,3                                  | 6,2                                  | 2,9       |
| Kaiserslautern TU                      | 5,0                                  | 7,9                                  | 2,9       |
| Dortmund U                             | 15,1                                 | 18,0                                 | 2,9       |
| Ilmenau TU                             | 5,3                                  | 8,1                                  | 2,8       |
| Braunschweig TU                        | 11,7                                 | 14,4                                 | 2,7       |
| Leipzig U                              | 14,7                                 | 16,9                                 | 2,3       |
| Mainz U                                | 10,1                                 | 12,3                                 | 2,2       |
| Halle U                                | 13,2                                 | 15,1                                 | 2,0       |
| Benediktbeuern Phil.-Theol. H (rk)     | 7,1                                  | 9,1                                  | 1,9       |
| Tübingen U                             | 7,0                                  | 8,9                                  | 1,9       |
| Bonn U                                 | 8,2                                  | 10,1                                 | 1,9       |
| Erfurt U                               | 15,6                                 | 17,2                                 | 1,7       |
| Lüneburg U                             | 21,7                                 | 23,4                                 | 1,7       |
| Bergakademie Freiberg TU               | 2,9                                  | 4,5                                  | 1,6       |
| Hohenheim U                            | 7,6                                  | 9,3                                  | 1,6       |
| Magdeburg U                            | 8,7                                  | 10,1                                 | 1,4       |
| Greifswald U                           | 9,2                                  | 10,5                                 | 1,3       |
| Oestrich-Winkel Priv. wiss. H (E.B.S.) | 17,6                                 | 18,9                                 | 1,3       |
| Mannheim U                             | 12,8                                 | 13,9                                 | 1,1       |
| Dresden TU                             | 7,4                                  | 8,3                                  | 0,9       |
| Kiel U                                 | 11,1                                 | 12,0                                 | 0,8       |
| Potsdam U                              | 21,1                                 | 21,9                                 | 0,8       |
| Flensburg U                            | 18,0                                 | 18,8                                 | 0,7       |
| Koblenz-Landau U                       | 15,9                                 | 16,5                                 | 0,7       |
| Jena U                                 | 10,9                                 | 11,5                                 | 0,6       |
| Trier Theol. Fakultät                  | 6,3                                  | 6,7                                  | 0,4       |
| <b>Schlussgruppe</b>                   |                                      |                                      |           |
| Frankfurt a.M. (rk) Phil.-Theol. H     | 0,0                                  | 0,0                                  | 0,0       |
| München H für Philosophie (rk)         | 0,0                                  | 0,0                                  | 0,0       |
| St. Augustin Phil.-Theol. H (rk)       | 0,0                                  | 0,0                                  | 0,0       |
| Lübeck Medizinische U                  | 4,2                                  | 3,8                                  | -0,3      |
| SpeyerH für Verwaltungswissenschaften  | 12,5                                 | 11,1                                 | -1,4      |
| Witten-Herdecke Priv. wiss. H          | 14,6                                 | 12,8                                 | -1,8      |
| Köln Deutsche Sporthochschule          | 8,3                                  | 4,0                                  | -4,3      |
| Hamburg-Harburg TU                     | 13,3                                 | 5,3                                  | -8,0      |

Der Indikator gibt die Prozentpunkte an, um die der Frauenanteil gestiegen oder gefallen ist. Hochschulen, die bereits 2002 einen Frauenanteil von über 40% hatten, werden in die Spitzengruppe aufgenommen, soweit sich der Frauenanteil bis 2007 nicht auf unter 40% verringert hat. Hochschulen, für die 2002 keine Werte vorlagen, wurden nicht in die Wertung aufgenommen.

# Rangliste: Frauenanteil an den Professuren 2002 und 2007

## Fachhochschulen und Verwaltungsfachhochschulen

| Hochschule  | Frauenanteil an den Professuren 2002 | Frauenanteil an den Professuren 2007 | Differenz |
|---|--------------------------------------|--------------------------------------|-----------|
| <b>Spitzengruppe</b>                                    |                                      |                                      |           |
| Berlin FH für Sozialarbeit und Sozialpädagogik          | 30,6                                 | 65,4                                 | 34,8      |
| Freiburg i.Br. Evang. FH der Landeskirche in Baden      | 23,5                                 | 50,0                                 | 26,5      |
| Fulda FH  | 15,2                                 | 31,1                                 | 15,9      |
| Berlin FH für Verwaltung und Rechtspflege               | 10,2                                 | 22,6                                 | 12,4      |
| Nordhausen FH   | 5,0                                  | 16,7                                 | 11,7      |
| Hildesheim/Holzwinden/Göttingen FH                      | 18,1                                 | 29,2                                 | 11,1      |
| Nürnberg Evang. FH                                      | 37,5                                 | 48,0                                 | 10,5      |
| Berlin Evang. FH für Sozialarbeit und Sozialpädagogik   | 42,9                                 | 52,9                                 | 10,1      |
| Dortmund Priv. FH International School of Management    | 0,0                                  | 10,0                                 | 10,0      |
| Nordrhein-Westfalen FH für öffentliche Verwaltung       | 7,4                                  | 17,3                                 | 9,9       |
| Bremen H  | 7,9                                  | 17,7                                 | 9,8       |
| Bochum Evang. FH Rheinland-Westfalen-Lippe              | 20,4                                 | 30,0                                 | 9,6       |
| Nordrhein-Westfalen Kath. FH                            | 20,0                                 | 28,9                                 | 8,9       |
| Ravensburg-Weingarten FH                                | 8,6                                  | 17,4                                 | 8,8       |
| Frankfurt a.M. FH                                       | 18,2                                 | 26,9                                 | 8,7       |
| Biberach a. d. Riss FH                                  | 5,8                                  | 14,0                                 | 8,3       |
| Saarbrücken H für Technik und Wirtschaft des Saarlandes | 6,0                                  | 13,9                                 | 7,9       |
| Köln Priv. Rheinische FH                                | 0,0                                  | 7,4                                  | 7,4       |
| Zwickau Westsächsische H                                | 15,9                                 | 23,2                                 | 7,4       |
| Weihenstephan FH  | 5,2                                  | 12,4                                 | 7,2       |
| Dresden H für Technik und Wirtschaft                    | 10,6                                 | 17,7                                 | 7,1       |
| Stuttgart FH für Technik                                | 9,7                                  | 16,7                                 | 7,0       |
| Stuttgart FH, H der Medien                              | 9,7                                  | 16,5                                 | 6,8       |
| Wiesbaden FH  | 10,1                                 | 16,5                                 | 6,4       |
| Hamburg H für Angewandte Wissenschaften                 | 14,3                                 | 20,7                                 | 6,4       |
| Neubrandenburg FH                                       | 15,7                                 | 21,8                                 | 6,1       |
| Wedel Priv. FH  | 0,0                                  | 5,9                                  | 5,9       |
| München Kath. Stiftungs FH                              | 41,9                                 | 47,7                                 | 5,9       |
| Bielefeld FH  | 17,3                                 | 22,9                                 | 5,6       |
| Berlin FH für Wirtschaft                                | 25,0                                 | 30,5                                 | 5,5       |
| Ludwigsburg FH für öffentliche Verwaltung und Finanzen  | 8,4                                  | 13,8                                 | 5,4       |
| Kiel FH   | 8,2                                  | 13,6                                 | 5,4       |
| Ludwigshafen FH   | 15,5                                 | 20,7                                 | 5,2       |
| Berlin Kath. FH   | 50,0                                 | 53,1                                 | 3,1       |
| Mainz Kath. FH  | 50,0                                 | 50,0                                 | 0,0       |
| Darmstadt Evang. FH                                     | 59,4                                 | 58,3                                 | -1,0      |
| <b>Mittelgruppe</b>                                     |                                      |                                      |           |
| Oldenburg/Ostfriesland/Wilhelmshaven FH                 | 11,2                                 | 16,2                                 | 4,9       |
| Harz H  | 12,7                                 | 17,5                                 | 4,8       |
| Bingen FH   | 3,2                                  | 7,9                                  | 4,8       |
| Berlin Technische FH                                    | 13,3                                 | 18,0                                 | 4,7       |
| Südwestfalen FH   | 6,5                                  | 11,1                                 | 4,7       |
| Mannheim H  | 8,9                                  | 13,5                                 | 4,6       |
| Bremerhaven H   | 8,8                                  | 13,3                                 | 4,6       |
| Vallendar Priv. wiss. H für Unternehmensführung         | 0,0                                  | 4,5                                  | 4,5       |
| München FH  | 8,5                                  | 13,0                                 | 4,5       |
| Darmstadt FH  | 9,3                                  | 13,8                                 | 4,5       |
| Landshut FH   | 6,7                                  | 11,1                                 | 4,4       |
| Bochum FH   | 8,6                                  | 13,0                                 | 4,4       |
| Dortmund FH   | 16,2                                 | 20,6                                 | 4,4       |
| Mainz FH  | 16,2                                 | 20,5                                 | 4,3       |
| Heide FH Westküste                                      | 3,7                                  | 8,0                                  | 4,3       |
| Berlin FH für Technik und Wirtschaft                    | 16,5                                 | 20,7                                 | 4,2       |



## Frauenanteil an den Professuren 2002 und 2007

| Hochschule                                    | Frauenanteil an den Professuren 2002 | Frauenanteil an den Professuren 2007 | Differenz |
|---|--------------------------------------|--------------------------------------|-----------|
| Wildau Technische FH                          | 14,0                                 | 18,2                                 | 4,1       |
| Deggendorf FH                                 | 1,8                                  | 5,8                                  | 4,0       |
| Anhalt H                                      | 15,5                                 | 19,5                                 | 4,0       |
| Zittau/Görlitz H                              | 15,5                                 | 19,2                                 | 3,7       |
| Offenburg FH                                  | 5,1                                  | 8,8                                  | 3,6       |
| Coburg FH                                     | 4,9                                  | 8,4                                  | 3,6       |
| Lippe und Höxter FH                           | 11,7                                 | 15,2                                 | 3,5       |
| Regensburg FH                                 | 4,8                                  | 8,3                                  | 3,5       |
| Nürtingen FH                                  | 11,0                                 | 14,3                                 | 3,3       |
| Trier FH                                      | 8,2                                  | 11,5                                 | 3,3       |
| Braunschweig-Wolfenbüttel FH                  | 14,7                                 | 18,0                                 | 3,3       |
| Reutlingen FH für Technik und Wirtschaft      | 5,1                                  | 8,1                                  | 3,0       |
| Pforzheim FH                                  | 13,4                                 | 16,4                                 | 3,0       |
| Gelsenkirchen FH                              | 8,6                                  | 11,5                                 | 3,0       |
| Magdeburg-Stendal H                           | 20,0                                 | 23,0                                 | 3,0       |
| Bonn-Rhein-Sieg FH                            | 22,5                                 | 25,4                                 | 2,9       |
| Furtwangen FH                                 | 9,8                                  | 12,4                                 | 2,6       |
| Aachen FH                                     | 8,6                                  | 11,2                                 | 2,6       |
| Köln FH                                       | 13,5                                 | 15,9                                 | 2,4       |
| Gießen-Friedberg FH                           | 4,5                                  | 6,8                                  | 2,4       |
| Konstanz FH                                   | 7,5                                  | 9,8                                  | 2,3       |
| Heilbronn FH                                  | 8,5                                  | 10,7                                 | 2,2       |
| Wismar FH                                     | 8,3                                  | 10,4                                 | 2,1       |
| Nürnberg FH                                   | 7,2                                  | 9,2                                  | 2,0       |
| Hannover FH                                   | 18,9                                 | 20,9                                 | 2,0       |
| Villingen-Schwenningen Staatl. FH für Polizei | 8,0                                  | 10,0                                 | 2,0       |
| Stralsund FH                                  | 15,5                                 | 17,2                                 | 1,8       |
| Niederrhein FH                                | 14,1                                 | 15,8                                 | 1,7       |
| Kehl FH für öffentliche Verwaltung            | 5,3                                  | 6,9                                  | 1,6       |
| Münster FH                                    | 15,1                                 | 16,7                                 | 1,6       |
| Rosenheim FH                                  | 3,4                                  | 5,0                                  | 1,6       |
| Brandenburg FH                                | 8,0                                  | 9,4                                  | 1,4       |
| Lausitz FH                                    | 11,1                                 | 12,4                                 | 1,3       |
| Kempten FH                                    | 1,6                                  | 2,8                                  | 1,2       |
| Augsburg FH                                   | 2,5                                  | 3,7                                  | 1,2       |
| Aalen FH                                      | 5,5                                  | 6,7                                  | 1,2       |
| Amberg-Weiden FH                              | 7,8                                  | 8,9                                  | 1,1       |
| Freiburg i.Br. Kath. FH                       | 32,3                                 | 33,3                                 | 1,1       |
| Karlsruhe FH                                  | 8,3                                  | 9,4                                  | 1,0       |
| Lübeck FH                                     | 5,9                                  | 7,0                                  | 1,0       |
| Würzburg-Schweinfurt FH                       | 8,5                                  | 9,5                                  | 1,0       |
| Ulm FH - H für Technik                        | 4,7                                  | 5,6                                  | 0,9       |
| Leipzig H für Technik, Wirtschaft und Kultur  | 15,8                                 | 16,5                                 | 0,7       |
| Esslingen H                                   | 11,8                                 | 12,4                                 | 0,6       |
| Eberswalde FH                                 | 13,2                                 | 13,7                                 | 0,6       |
| Worms FH                                      | 9,6                                  | 10,0                                 | 0,4       |
| Mittweida H                                   | 12,4                                 | 12,7                                 | 0,3       |
| Nordkirchen FH für Finanzen NW                | 5,3                                  | 5,6                                  | 0,3       |
| Kaiserslautern FH                             | 9,1                                  | 9,4                                  | 0,3       |
| Aschaffenburg FH                              | 17,6                                 | 17,8                                 | 0,1       |
| <b>Schlussgruppe</b>                          |                                      |                                      |           |
| Schmalkalden FH                               | 7,7                                  | 7,7                                  | 0,0       |
| Rottenburg H für Forstwirtschaft              | 0,0                                  | 0,0                                  | 0,0       |
| Merseburg FH                                  | 19,1                                 | 18,4                                 | -0,7      |
| Flensburg FH                                  | 3,4                                  | 2,6                                  | -0,9      |

| Hochschule   | Frauenanteil an den Professuren 2002 | Frauenanteil an den Professuren 2007 | Differenz |
|--|--------------------------------------|--------------------------------------|-----------|
| Düsseldorf FH  | 15,3                                 | 14,4                                 | -0,9      |
| Potsdam FH   | 31,4                                 | 30,4                                 | -1,0      |
| Leipzig Deutsche Telekom H für Telekommunikation (Priv. FH)              | 17,6                                 | 16,7                                 | -1,0      |
| Jena FH  | 11,5                                 | 10,5                                 | -1,1      |
| Hof FH   | 12,8                                 | 11,7                                 | -1,1      |
| Erfurt FH  | 15,1                                 | 14,0                                 | -1,1      |
| FH Ansbach   | 21,4                                 | 20,0                                 | -1,4      |
| Dresden Evang. H für Soziale Arbeit                                      | 33,3                                 | 31,3                                 | -2,1      |
| Koblenz FH   | 13,1                                 | 11,0                                 | -2,1      |
| Albstadt-Sigmaringen H   | 13,4                                 | 11,3                                 | -2,2      |
| Heidelberg FH Berufsförderungswerk d. Stiftung Rehabilitation (Priv. FH) | 10,0                                 | 7,1                                  | -2,9      |
| Hannover Priv. FH der Wirtschaft   | 10,0                                 | 7,1                                  | -2,9      |
| Paderborn Priv. FH der Wirtschaft  | 15,2                                 | 10,3                                 | -4,9      |
| Rotenburg VerwFH   | 5,0                                  | 0,0                                  | -5,0      |
| Ingolstadt FH  | 10,0                                 | 4,9                                  | -5,1      |
| Ludwigshafen Evang. FH   | 29,4                                 | 23,5                                 | -5,9      |
| Neu-Ulm FH   | 17,4                                 | 10,7                                 | -6,7      |
| Wiesbaden VerwFH   | 33,3                                 | 25,6                                 | -7,7      |

Der Indikator gibt die Prozentpunkte an, um die der Frauenanteil gestiegen oder gefallen ist. Hochschulen, die bereits 2002 einen Frauenanteil von über 40% hatten, werden in die Spitzen-gruppe aufgenommen, soweit sich der Frauenanteil bis 2007 nicht auf unter 40% verringert hat. Hochschulen, für die 2002 keine Werte vorlagen, wurden nicht in die Wertung aufgenommen.

# Rangliste: Frauenanteil an den Professuren 2002 und 2007

## Künstlerische Hochschulen

| Hochschule   | Frauenanteil an den Professuren 2002 | Frauenanteil an den Professuren 2007 | Differenz |
|--|--------------------------------------|--------------------------------------|-----------|
| <b>Spitzengruppe</b>                                 |                                      |                                      |           |
| Karlsruhe Staatl. H für Gestaltung                   | 0,0                                  | 25,0                                 | 25,0      |
| Braunschweig H für Bildende Künste                   | 22,9                                 | 34,9                                 | 12,0      |
| Köln KH für Medien                                   | 15,6                                 | 27,3                                 | 11,6      |
| Saarbrücken H der Bildenden Künste                   | 14,3                                 | 25,0                                 | 10,7      |
| Berlin Universität der Künste                        | 23,7                                 | 33,8                                 | 10,1      |
| Dresden H für Bildende Künste                        | 20,0                                 | 29,6                                 | 9,6       |
| Offenbach H für Gestaltung                           | 22,7                                 | 31,8                                 | 9,1       |
| Münster Kunstakademie                                | 22,2                                 | 31,3                                 | 9,0       |
| Frankfurt a.M. H für Musik und Darstellende Kunst    | 24,1                                 | 32,8                                 | 8,7       |
| Leipzig H für Graphik und Buchkunst                  | 25,9                                 | 34,4                                 | 8,4       |
| Würzburg H für Musik                                 | 12,8                                 | 20,8                                 | 8,1       |
| München Akademie der Bildenden Künste                | 11,4                                 | 18,8                                 | 7,3       |
| Freiburg i.Br. Staatl. H für Musik                   | 21,0                                 | 27,4                                 | 6,5       |
| Halle-Burg Giebichenstein H für Kunst und Design     | 25,0                                 | 30,6                                 | 5,6       |
| Hamburg H für Bildende Künste                        | 29,3                                 | 34,5                                 | 5,2       |
| Berlin Kunsthochschule                               | 23,5                                 | 28,6                                 | 5,0       |
| <b>Mittelgruppe</b>                                  |                                      |                                      |           |
| Rostock H für Musik und Theater                      | 27,8                                 | 31,8                                 | 4,0       |
| Bremen H für Künste                                  | 21,8                                 | 25,8                                 | 3,9       |
| Leipzig H für Musik und Theater                      | 30,8                                 | 33,8                                 | 3,1       |
| Mannheim Staatl. H für Musik und Darstellende Kunst  | 29,4                                 | 32,2                                 | 2,8       |
| Saarbrücken Hochschule für Musik                     | 24,2                                 | 27,0                                 | 2,8       |
| Hannover H für Musik und Theater                     | 21,3                                 | 23,5                                 | 2,2       |
| Nürnberg-Augsburg H für Musik                        | 13,3                                 | 15,2                                 | 1,8       |
| Nürnberg Akademie der Bildenden Künste               | 18,2                                 | 20,0                                 | 1,8       |
| Berlin H für Musik                                   | 30,9                                 | 32,6                                 | 1,7       |
| Trossingen Staatl. H für Musik                       | 27,3                                 | 28,9                                 | 1,7       |
| Düsseldorf Robert-Schumann-H                         | 14,6                                 | 16,1                                 | 1,5       |
| Köln H für Musik                                     | 23,6                                 | 25,0                                 | 1,4       |
| Düsseldorf Kunstakademie                             | 12,9                                 | 14,3                                 | 1,4       |
| Detmold H für Musik                                  | 17,9                                 | 18,8                                 | 0,8       |
| <b>Schlussgruppe</b>                                 |                                      |                                      |           |
| Berlin H für Schauspielkunst                         | 36,0                                 | 36,0                                 | 0,0       |
| Karlsruhe Staatl. H für Musik                        | 29,3                                 | 28,9                                 | -0,4      |
| Stuttgart Staatl. H für Musik und Darstellende Kunst | 21,4                                 | 20,9                                 | -0,5      |
| München H für Musik und Theater                      | 23,8                                 | 22,1                                 | -1,8      |
| Stuttgart Staatl. Akademie der Bildenden Künste      | 12,8                                 | 10,6                                 | -2,1      |
| Kiel Muthesius Kunsthochschule                       | 26,3                                 | 24,0                                 | -2,3      |
| Essen Folkwang-Hochschule                            | 17,6                                 | 14,4                                 | -3,2      |
| Dresden H für Musik                                  | 39,7                                 | 35,8                                 | -3,8      |
| Karlsruhe Staatl. Akademie der Bildenden Künste      | 28,6                                 | 23,8                                 | -4,8      |
| Weimar H für Musik                                   | 26,6                                 | 21,6                                 | -5,0      |
| Lübeck Musikhochschule                               | 31,3                                 | 24,2                                 | -7,0      |
| Hamburg H für Musik und Theater                      | 34,8                                 | 21,4                                 | -13,4     |
| Potsdam-Babelsberg H für Film und Fernsehen          | 38,9                                 | 22,5                                 | -16,4     |
| München H für Fernsehen und Film                     | 33,3                                 | 16,7                                 | -16,7     |

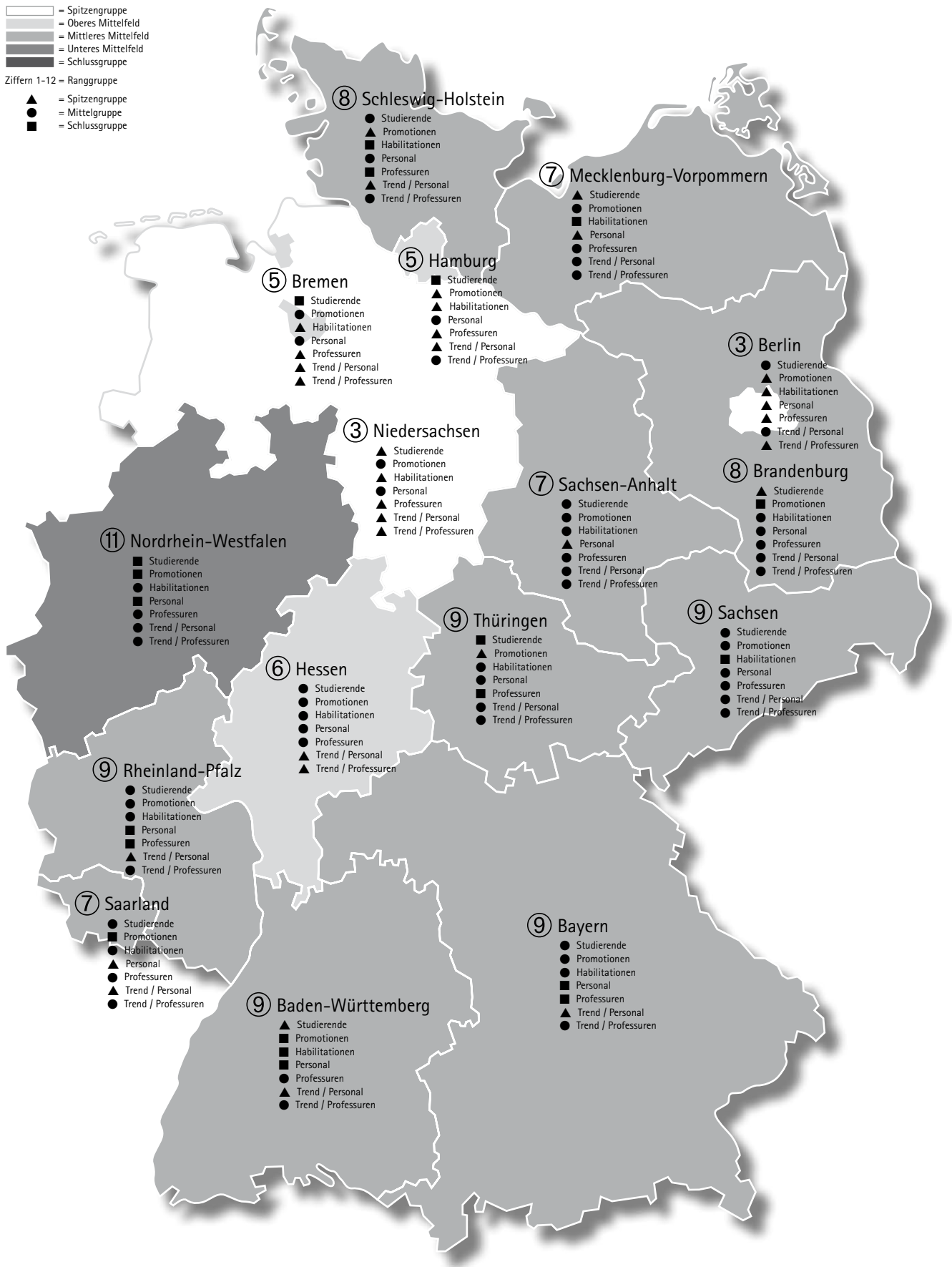
Der Indikator gibt die Prozentpunkte an, um die der Frauenanteil gestiegen oder gefallen ist. Hochschulen, die bereits 2002 einen Frauenanteil von über 40% hatten, werden in die Spitzengruppe aufgenommen, soweit sich der Frauenanteil bis 2007 nicht auf unter 40% verringert hat. Hochschulen, für die 2002 keine Werte vorlagen, wurden nicht in die Wertung aufgenommen.

# Gesamtbewertung Länder 2009

## Legende

- ☐ = Spitzengruppe
- ☐ = Oberes Mittelfeld
- ☐ = Mittleres Mittelfeld
- ☐ = Unteres Mittelfeld
- ☐ = Schlussgruppe

- Ziffern 1-12 = Ranggruppe
- ▲ = Spitzengruppe
  - = Mittelgruppe
  - = Schlussgruppe



# Gesamtbewertung Länder 2009

| Bundesland  | Studierende | Promotionen | Habilitati-<br>onen | hauptberufl.<br>wissen.<br>und künstl.<br>Personal | Professuren | Steigerung des<br>Frauenanteils<br>beim wiss.<br>und künst.<br>Personal<br>gegenüber<br>2002 | Steigerung<br>des Frauenan-<br>teils bei den<br>Professuren<br>gegenüber<br>2002 |
|---|-------------|-------------|---------------------|--|-------------|--|--|
| Legende: ▲ = Spitzengruppe<br>● = Mittelgruppe<br>■ = Schlussgruppe |             |             |                     |  |             |  |  |
| <b>Spitzengruppe</b>  |             |             |                     |  |             |  |  |
| Ranggruppe 1 - 14 von 14 Punkten                                    |             |             |                     |  |             |  |  |
| nicht besetzt   |             |             |                     |  |             |  |  |
| Ranggruppe 2 - 13 von 14 Punkten                                    |             |             |                     |  |             |  |  |
| nicht besetzt   |             |             |                     |  |             |  |  |
| Ranggruppe 3 - 12 von 14 Punkten                                    |             |             |                     |  |             |  |  |
| Berlin  | ● 1,001     | ▲ 45,4      | ▲ 31,3              | ▲ 37,5   | ▲ 23,9      | ● 3,7  | ▲ 8,1  |
| Niedersachsen   | ▲ 1,010     | ● 42,0      | ▲ 27,5              | ● 33,8   | ▲ 20,8      | ▲ 6,7  | ▲ 5,3  |
| Ranggruppe 4 - 11 von 14 Punkten                                    |             |             |                     |  |             |  |  |
| nicht besetzt   |             |             |                     |  |             |  |  |
| <b>Oberes Mittelfeld</b>  |             |             |                     |  |             |  |  |
| Ranggruppe 5 - 10 von 14 Punkten                                    |             |             |                     |  |             |  |  |
| Bremen  | ■ 0,971     | ● 41,5      | ▲ 30,2              | ● 33,0   | ▲ 20,4      | ▲ 5,2  | ▲ 6,5  |
| Hamburg   | ■ 0,973     | ▲ 45,8      | ▲ 25,5              | ● 33,4   | ▲ 19,6      | ▲ 6,2  | ● 3,8  |
| Ranggruppe 6 - 9 von 14 Punkten                                     |             |             |                     |  |             |  |  |
| Hessen  | ● 0,988     | ● 40,3      | ● 23,3              | ● 34,0   | ● 18,1      | ▲ 6,2  | ▲ 6,8  |
| <b>Mittleres Mittelfeld</b>   |             |             |                     |  |             |  |  |
| Ranggruppe 7 - 8 von 14 Punkten                                     |             |             |                     |  |             |  |  |
| Mecklenburg-Vorpommern  | ▲ 1,009     | ● 44,9      | ■ 17,1              | ▲ 34,6   | ● 13,8      | ● 2,0  | ● 2,9  |
| Saarland  | ● 0,987     | ■ 38,9      | ● 22,2              | ▲ 35,7   | ● 14,2      | ▲ 7,2  | ● 4,5  |
| Sachsen-Anhalt  | ● 0,993     | ● 40,3      | ● 22,9              | ▲ 35,8   | ● 16,7      | ● 2,6  | ● 2,3  |
| Ranggruppe 8 - 7 von 14 Punkten                                     |             |             |                     |  |             |  |  |
| Brandenburg   | ▲ 1,008     | ■ 38,4      | ● 25,3              | ● 33,6   | ● 18,4      | ● 2,6  | ● 0,9  |
| Schleswig-Holstein  | ● 0,985     | ▲ 47,6      | ■ 18,8              | ● 33,6   | ■ 11,1      | ▲ 5,6  | ● 1,1  |
| Ranggruppe 9 - 6 von 14 Punkten                                     |             |             |                     |  |             |  |  |
| Baden-Württemberg   | ▲ 1,009     | ■ 38,4      | ■ 20,8              | ■ 31,6   | ● 14,6      | ▲ 6,0  | ● 4,6  |
| Bayern  | ● 0,995     | ● 40,5      | ● 22,8              | ■ 31,5   | ■ 12,0      | ▲ 5,8  | ● 3,7  |
| Rheinland-Pfalz   | ● 0,992     | ● 40,0      | ● 22,3              | ■ 32,2   | ■ 13,3      | ▲ 5,9  | ● 2,5  |
| Sachsen   | ● 0,997     | ● 41,2      | ■ 16,4              | ● 32,6   | ● 15,8      | ● 3,2  | ● 2,8  |
| Thüringen   | ■ 0,975     | ▲ 46,8      | ● 21,2              | ● 32,5   | ■ 13,3      | ● 3,0  | ● 0,9  |
| <b>Unteres Mittelfeld</b>   |             |             |                     |  |             |  |  |
| Ranggruppe 10 - 5 von 14 Punkten                                    |             |             |                     |  |             |  |  |
| nicht besetzt   |             |             |                     |  |             |  |  |
| Ranggruppe 11 - 4 von 14 Punkten                                    |             |             |                     |  |             |  |  |
| Nordrhein-Westfalen   | ■ 0,983     | ■ 38,4      | ● 22,2              | ■ 31,1   | ● 15,8      | ● 4,4  | ● 4,3  |

# Gesamtbewertung Länder 2007

## Legende

- ☐ = Spitzengruppe
- ☐ = Oberes Mittelfeld
- ☐ = Mittleres Mittelfeld
- ☐ = Unteres Mittelfeld
- ☐ = Schlussgruppe

- Ziffern 1-12 = Ranggruppe
- ▲ = Spitzengruppe
  - = Mittelgruppe
  - = Schlussgruppe



# Gesamtbewertung Länder 2007

| Bundesland  | Studierende | Promotionen | Habilitati-<br>onen | hauptberuf.<br>wissen.<br>und künstl.<br>Personal | Professuren | Steigerung des<br>Frauenanteils<br>beim wiss.<br>und künst.<br>Personal<br>gegenüber<br>2000 | Steigerung<br>des Frauenan-<br>teils bei den<br>Professuren<br>gegenüber<br>2000 |
|---|-------------|-------------|---------------------|---|-------------|--|--|
| Legende: ▲ = Spitzengruppe<br>● = Mittelgruppe<br>■ = Schlussgruppe |             |             |                     |   |             |  |  |
| <b>Spitzengruppe</b>  |             |             |                     |   |             |  |  |
| Ranggruppe 1 - 14 von 14 Punkten                                    |             |             |                     |   |             |  |  |
| nicht besetzt   |             |             |                     |   |             |  |  |
| Ranggruppe 2 - 13 von 14 Punkten                                    |             |             |                     |   |             |  |  |
| Berlin  | ▲ 1,01      | ▲ 43,62     | ▲ 30,84             | ▲ 35,95   | ▲ 19,41     | ● 4,59   | ▲ 5,91   |
| Ranggruppe 3 - 12 von 14 Punkten                                    |             |             |                     |   |             |  |  |
| nicht besetzt   |             |             |                     |   |             |  |  |
| Ranggruppe 4 - 11 von 14 Punkten                                    |             |             |                     |   |             |  |  |
| Niedersachsen   | ▲ 1,02      | ● 39,50     | ● 24,94             | ● 30,65   | ▲ 19,06     | ▲ 5,99   | ▲ 6,33   |
| <b>Oberes Mittelfeld</b>  |             |             |                     |   |             |  |  |
| Ranggruppe 5 - 10 von 14 Punkten                                    |             |             |                     |   |             |  |  |
| nicht besetzt   |             |             |                     |   |             |  |  |
| Ranggruppe 6 - 9 von 14 Punkten                                     |             |             |                     |   |             |  |  |
| Bremen  | ■ 0,97      | ● 37,17     | ▲ 27,50             | ● 31,15   | ▲ 17,63     | ● 4,71   | ▲ 4,86   |
| Hamburg   | ● 0,98      | ▲ 41,88     | ● 25,33             | ● 29,53   | ● 17,21     | ● 4,85   | ▲ 4,96   |
| <b>Mittleres Mittelfeld</b>   |             |             |                     |   |             |  |  |
| Ranggruppe 7 - 8 von 14 Punkten                                     |             |             |                     |   |             |  |  |
| Brandenburg   | ▲ 1,01      | ■ 31,79     | ▲ 27,59             | ▲ 33,50   | ▲ 18,32     | ■ 3,11   | ■ 2,06   |
| Ranggruppe 8 - 7 von 14 Punkten                                     |             |             |                     |   |             |  |  |
| Hessen  | ● 1,00      | ● 39,48     | ● 21,12             | ● 30,48   | ● 14,23     | ● 4,44   | ● 3,95   |
| Mecklenburg-Vorpommern  | ▲ 1,01      | ▲ 41,83     | ● 23,73             | ● 32,35   | ● 12,97     | ■ 2,38   | ■ 2,08   |
| Rheinland-Pfalz   | ● 0,99      | ● 39,02     | ▲ 29,47             | ■ 29,29   | ● 13,01     | ● 4,25   | ● 2,87   |
| Saarland  | ■ 0,97      | ● 39,17     | ● 24,05             | ▲ 32,88   | ■ 12,44     | ▲ 6,13   | ● 2,70   |
| Schleswig-Holstein  | ● 0,99      | ▲ 44,50     | ■ 4,42              | ● 31,58   | ■ 11,37     | ▲ 7,15   | ● 3,15   |
| Ranggruppe 9 - 6 von 14 Punkten                                     |             |             |                     |   |             |  |  |
| Bayern  | ● 0,99      | ● 39,37     | ● 22,18             | ■ 28,70   | ■ 10,06     | ▲ 5,41   | ● 2,54   |
| <b>Unteres Mittelfeld</b>   |             |             |                     |   |             |  |  |
| Ranggruppe 10 - 5 von 14 Punkten                                    |             |             |                     |   |             |  |  |
| Sachsen-Anhalt  | ● 1,00      | ● 38,74     | ■ 17,90             | ▲ 34,66   | ● 15,58     | ■ 2,60   | ■ 1,60   |
| Sachsen   | ● 0,99      | ■ 37,03     | ■ 19,31             | ● 31,04   | ● 14,65     | ● 3,63   | ● 2,35   |
| Ranggruppe 11 - 4 von 14 Punkten                                    |             |             |                     |   |             |  |  |
| Baden-Württemberg   | ● 1,00      | ■ 37,08     | ● 20,00             | ■ 28,27   | ■ 12,75     | ● 4,54   | ● 4,14   |
| Nordrhein-Westfalen   | ■ 0,98      | ■ 36,11     | ● 21,89             | ■ 28,73   | ● 14,07     | ● 4,48   | ● 3,87   |
| <b>Schlussgruppe</b>  |             |             |                     |   |             |  |  |
| Ranggruppe 12 - 3 von 14 Punkten                                    |             |             |                     |   |             |  |  |
| Thüringen   | ■ 0,98      | ● 41,75     | ■ 19,30             | ● 31,05   | ● 13,59     | ■ 2,41   | ■ 1,80   |
| Ranggruppe 13-15 - 0-2 von 14 Punkten                               |             |             |                     |   |             |  |  |
| nicht besetzt   |             |             |                     |   |             |  |  |

# Gesamtbewertung Länder 2005

## Legende

- ☐ = Spitzengruppe
- ☐ = Oberes Mittelfeld
- ☐ = Mittleres Mittelfeld
- ☐ = Unteres Mittelfeld
- ☐ = Schlussgruppe

- Ziffern 1-11 = Ranggruppe
- ▲ = Spitzengruppe
  - = Mittelgruppe
  - = Schlussgruppe





# Gesamtbewertung Länder 2005

| Bundesland  | Studierende | Promotionen | Habilitationen | Personal | Professuren | Steigerung d. Frauenanteils am hauptberufl. wiss. und künstl. Personal gegenüber 1998 | Steigerung d. Frauenanteils an den Professuren gegenüber 1998 |
|---|-------------|-------------|----------------|----------|-------------|---|---|
| Legende: ▲ = Spitzengruppe<br>● = Mittelgruppe<br>■ = Schlussgruppe |             |             |                |          |             |   |   |
| <b>Spitzengruppe</b>  |             |             |                |          |             |   |   |
| Ranggruppe 1 - 12 von 14 Punkten                                    |             |             |                |          |             |   |   |
| Berlin  | ▲ 1,014     | ▲ 41,69%    | ▲ 27,04%       | ▲ 34,07% | ▲ 16,80%    | ■ 2,92%   | ▲ 3,76%   |
| Ranggruppe 2 - 11 von 14 Punkten                                    |             |             |                |          |             |   |   |
| <b>Oberes Mittelfeld</b>  |             |             |                |          |             |   |   |
| Ranggruppe 3 - 10 von 14 Punkten                                    |             |             |                |          |             |   |   |
| Niedersachsen   | ● 1,001     | ● 37,12%    | ● 22,03%       | ● 28,66% | ▲ 16,78%    | ▲ 5,24%   | ▲ 5,79%   |
| Hamburg   | ● 0,983     | ● 39,57%    | ▲ 24,77%       | ● 28,07% | ▲ 15,98%    | ● 4,31%   | ▲ 4,30%   |
| Ranggruppe 4- 9 von 14 Punkten                                      |             |             |                |          |             |   |   |
| Brandenburg   | ▲ 1,028     | ■ 31,73%    | ▲ 24,36%       | ▲ 30,93% | ▲ 17,24%    | ■ 2,48%   | ● 3,49%   |
| <b>Mittleres Mittelfeld</b>   |             |             |                |          |             |   |   |
| Ranggruppe 5 - 8 von 14 Punkten                                     |             |             |                |          |             |   |   |
| Bremen  | ■ 0,978     | ■ 31,47%    | ▲ 29,07%       | ● 30,41% | ● 14,70%    | ▲ 5,65%   | ▲ 4,06%   |
| Hessen  | ● 1,002     | ● 38,77%    | ● 21,06%       | ● 29,23% | ● 12,63%    | ▲ 5,18%   | ● 3,08%   |
| Mecklenburg-Vorpommern  | ▲ 1,004     | ▲ 39,98%    | ■ 18,01%       | ▲ 33,05% | ● 12,03%    | ● 3,39%   | ■ 1,98%   |
| Sachsen-Anhalt  | ● 0,988     | ▲ 40,01%    | ● 20,25%       | ▲ 33,98% | ● 14,78%    | ● 3,32%   | ■ 1,91%   |
| Ranggruppe 6 - 7 von 14 Punkten                                     |             |             |                |          |             |   |   |
| Rheinland-Pfalz   | ▲ 1,004     | ● 35,47%    | ● 19,83%       | ■ 27,66% | ● 11,90%    | ● 4,49%   | ● 2,68%   |
| Sachsen   | ● 0,983     | ● 37,67%    | ● 18,12%       | ● 30,18% | ● 13,91%    | ● 4,09%   | ● 2,71%   |
| Ranggruppe 7 - 6 von 14 Punkten                                     |             |             |                |          |             |   |   |
| <b>Unteres Mittelfeld</b>   |             |             |                |          |             |   |   |
| Ranggruppe 8 - 5 von 14 Punkten                                     |             |             |                |          |             |   |   |
| Bayern  | ● 0,990     | ● 36,83%    | ● 19,60%       | ■ 27,03% | ■ 9,07%     | ● 5,17%   | ● 2,60%   |
| Nordrhein-Westfalen   | ● 0,986     | ■ 33,51%    | ● 19,40%       | ■ 27,28% | ● 12,74%    | ● 4,80%   | ● 3,73%   |
| Saarland  | ■ 0,875     | ● 34,46%    | ■ 16,67%       | ● 29,45% | ■ 10,86%    | ▲ 5,55%   | ● 2,81%   |
| Ranggruppe 9 - 4 von 14 Punkten                                     |             |             |                |          |             |   |   |
| Schleswig-Holstein  | ■ 0,977     | ▲ 40,62%    | ■ 17,53%       | ● 28,01% | ■ 10,00%    | ■ 3,22%   | ● 2,89%   |
| Thüringen   | ■ 0,983     | ● 38,97%    | ● 22,38%       | ● 29,61% | ● 12,37%    | ■ 2,57%   | ■ 1,34%   |
| <b>Schlussgruppe</b>  |             |             |                |          |             |   |   |
| Ranggruppe 10 - 3 von 14 Punkten                                    |             |             |                |          |             |   |   |
| Ranggruppe 11 - 2 von 14 Punkten                                    |             |             |                |          |             |   |   |
| Baden-Württemberg   | ● 1,003     | ■ 34,00%    | ■ 16,83%       | ■ 26,41% | ■ 10,81%    | ● 4,35%   | ■ 2,50%   |

# Gesamtbewertung Länder 2003

## Legende

- ☐ = Spitzengruppe
- ☐ = Oberes Mittelfeld
- ☐ = Mittleres Mittelfeld
- ☐ = Unteres Mittelfeld
- ☐ = Schlussgruppe

- Ziffern 1-11 = Ranggruppe
- ▲ = Spitzengruppe
  - = Mittelgruppe
  - = Schlussgruppe



# Gesamtbewertung Länder 2003

| Bundesland  | Studierende | Promotionen | Habilitationen | Personal | Professuren | Steigerung d. Frauenanteils am hauptberuf. wiss. und künstl. Personal gegenüber 1996 | Steigerung d. Frauenanteils an den Professuren gegenüber 1996 |
|---|-------------|-------------|----------------|----------|-------------|--|---|
| Legende: ▲ = Spitzengruppe<br>● = Mittelgruppe<br>■ = Schlussgruppe |             |             |                |          |             |  |   |
| <b>Spitzengruppe</b>  |             |             |                |          |             |  |   |
| Ranggruppe 1 - 12 von 14 Punkten                                    |             |             |                |          |             |  |   |
| Ranggruppe 2 - 11 von 14 Punkten                                    |             |             |                |          |             |  |   |
| Niedersachsen   | ▲ 1,005     | ● 34,56     | ● 20,71        | ● 27,48  | ▲ 13,91     | ▲ 5,69   | ▲ 5,14  |
| <b>Oberes Mittelfeld</b>  |             |             |                |          |             |  |   |
| Ranggruppe 3 - 10 von 14 Punkten                                    |             |             |                |          |             |  |   |
| Brandenburg   | ▲ 1,030     | ■ 28,55     | ▲ 21,31        | ▲ 31,42  | ▲ 17,32     | ■ 3,29   | ▲ 3,58  |
| Ranggruppe 4- 9 von 14 Punkten                                      |             |             |                |          |             |  |   |
| Berlin  | ▲ 1,012     | ▲ 38,67     | ● 19,86        | ▲ 32,24  | ▲ 14,25     | ■ 2,28   | ■ 1,90  |
| Hamburg   | ● 0,990     | ▲ 38,56     | ▲ 21,23        | ■ 25,93  | ● 12,65     | ● 3,57   | ▲ 3,37  |
| Mecklenburg-Vorpommern  | ● 1,000     | ▲ 39,05     | ▲ 22,08        | ▲ 31,52  | ● 10,55     | ■ 1,71   | ● 2,19  |
| Sachsen-Anhalt  | ● 0,985     | ● 35,82     | ● 20,90        | ▲ 33,18  | ▲ 14,99     | ■ 2,59   | ▲ 3,41  |
| <b>Mittleres Mittelfeld</b>   |             |             |                |          |             |  |   |
| Ranggruppe 5 - 8 von 14 Punkten                                     |             |             |                |          |             |  |   |
| Ranggruppe 6 - 7 von 14 Punkten                                     |             |             |                |          |             |  |   |
| Rheinland-Pfalz   | ● 0,991     | ● 34,00     | ■ 15,00        | ● 26,54  | ● 10,08     | ▲ 4,87   | ● 2,33  |
| Thüringen   | ● 0,984     | ● 37,96     | ● 18,02        | ● 29,69  | ● 12,48     | ● 3,97   | ● 2,03  |
| Ranggruppe 7 - 6 von 14 Punkten                                     |             |             |                |          |             |  |   |
| Bremen  | ■ 0,971     | ■ 29,74     | ▲ 30,68        | ● 27,69  | ● 12,46     | ● 4,24   | ● 2,80  |
| Hessen  | ● 1,000     | ● 35,60     | ● 18,98        | ● 27,08  | ● 10,77     | ● 4,66   | ■ 1,93  |
| Schleswig-Holstein  | ■ 0,977     | ▲ 38,56     | ● 17,87        | ● 27,28  | ■ 8,86      | ● 4,70   | ● 2,16  |
| <b>Unteres Mittelfeld</b>   |             |             |                |          |             |  |   |
| Ranggruppe 8 - 5 von 14 Punkten                                     |             |             |                |          |             |  |   |
| Nordrhein-Westfalen   | ● 0,988     | ■ 32,03     | ■ 16,31        | ■ 25,73  | ● 11,08     | ▲ 5,31   | ● 3,30  |
| Sachsen   | ■ 0,981     | ● 34,34     | ■ 13,81        | ● 28,83  | ● 12,82     | ● 3,67   | ● 2,62  |
| Saarland  | ■ 0,977     | ● 35,12     | ● 17,58        | ● 27,80  | ■ 8,43      | ▲ 5,50   | ■ 1,47  |
| Ranggruppe 9 - 4 von 14 Punkten                                     |             |             |                |          |             |  |   |
| Bayern  | ● 0,994     | ● 35,20     | ■ 15,76        | ■ 24,76  | ■ 8,00      | ● 3,42   | ● 2,20  |
| <b>Schlussgruppe</b>  |             |             |                |          |             |  |   |
| Ranggruppe 10 - 3 von 14 Punkten                                    |             |             |                |          |             |  |   |
| Baden-Württemberg   | ● 0,995     | ■ 31,94     | ● 16,99        | ■ 24,82  | ■ 9,39      | ● 4,00   | ■ 1,98  |

## Länderrangliste: Promotionen

| Bundesland             | Promotionen 2005-2007 insgesamt | Promotionen 2005-2007 von Frauen | Frauenanteil an den Promotionen |
|------------------------|---------------------------------|----------------------------------|---------------------------------|
| <b>Spitzengruppe</b>   |                                 |                                  |                                 |
| Schleswig-Holstein     | 1987                            | 946                              | 47,6                            |
| Thüringen              | 1619                            | 757                              | 46,8                            |
| Hamburg                | 2505                            | 1148                             | 45,8                            |
| Berlin                 | 6959                            | 3161                             | 45,4                            |
| <b>Mittelgruppe</b>    |                                 |                                  |                                 |
| Mecklenburg-Vorpommern | 1182                            | 531                              | 44,9                            |
| Niedersachsen          | 5857                            | 2458                             | 42,0                            |
| Bremen                 | 856                             | 355                              | 41,5                            |
| Sachsen                | 3222                            | 1328                             | 41,2                            |
| Bayern                 | 11744                           | 4754                             | 40,5                            |
| Sachsen-Anhalt         | 1364                            | 550                              | 40,3                            |
| Hessen                 | 5769                            | 2324                             | 40,3                            |
| Rheinland-Pfalz        | 2884                            | 1155                             | 40,0                            |
| <b>Schlussgruppe</b>   |                                 |                                  |                                 |
| Saarland               | 872                             | 339                              | 38,9                            |
| Nordrhein-Westfalen    | 14701                           | 5652                             | 38,4                            |
| Baden-Württemberg      | 11611                           | 4455                             | 38,4                            |
| Brandenburg            | 923                             | 354                              | 38,4                            |

## Länderrangliste: Habilitationen

| Bundesland             | Habilitationen 2005-2007 insgesamt | Habilitationen 2005-2007 von Frauen | Frauenanteil an den Habilitationen |
|------------------------|------------------------------------|-------------------------------------|------------------------------------|
| <b>Spitzengruppe</b>   |                                    |                                     |                                    |
| Berlin                 | 511                                | 160                                 | 31,3                               |
| Bremen                 | 63                                 | 19                                  | 30,2                               |
| Niedersachsen          | 422                                | 116                                 | 27,5                               |
| Hamburg                | 208                                | 53                                  | 25,5                               |
| <b>Mittelgruppe</b>    |                                    |                                     |                                    |
| Brandenburg            | 87                                 | 22                                  | 25,3                               |
| Hessen                 | 472                                | 110                                 | 23,3                               |
| Sachsen-Anhalt         | 140                                | 32                                  | 22,9                               |
| Bayern                 | 1021                               | 233                                 | 22,8                               |
| Rheinland-Pfalz        | 188                                | 42                                  | 22,3                               |
| Saarland               | 72                                 | 16                                  | 22,2                               |
| Nordrhein-Westfalen    | 1069                               | 237                                 | 22,2                               |
| Thüringen              | 132                                | 28                                  | 21,2                               |
| <b>Schlussgruppe</b>   |                                    |                                     |                                    |
| Baden-Württemberg      | 932                                | 194                                 | 20,8                               |
| Schleswig-Holstein     | 191                                | 36                                  | 18,8                               |
| Mecklenburg-Vorpommern | 111                                | 19                                  | 17,1                               |
| Sachsen                | 256                                | 42                                  | 16,4                               |

## Länderrangliste: Hauptberufliches wissenschaftliches und künstlerisches Personal

| Bundesland             | Hauptberufliches wissenschaftl. und künstl. Personal | Weibliches hauptberufliches wissenschaftl. und künstl. Personal | Frauenanteil am Personal |
|------------------------|--|---|--------------------------|
| <b>Spitzengruppe</b>   |  |   |                          |
| Berlin                 | 12196  | 4576  | 37,5                     |
| Sachsen-Anhalt         | 4778   | 1711  | 35,8                     |
| Saarland               | 2279   | 813   | 35,7                     |
| Mecklenburg-Vorpommern | 3851   | 1333  | 34,6                     |
| <b>Mittelgruppe</b>    |  |   |                          |
| Hessen                 | 13435  | 4569  | 34,0                     |
| Niedersachsen          | 14015  | 4736  | 33,8                     |
| Schleswig-Holstein     | 4523   | 1521  | 33,6                     |
| Brandenburg            | 2886   | 970   | 33,6                     |
| Hamburg                | 5494   | 1834  | 33,4                     |
| Bremen                 | 2430   | 802   | 33,0                     |
| Sachsen                | 10505  | 3427  | 32,6                     |
| Thüringen              | 5044   | 1641  | 32,5                     |
| <b>Schlussgruppe</b>   |  |   |                          |
| Rheinland-Pfalz        | 6676   | 2147  | 32,2                     |
| Baden-Württemberg      | 26207  | 8291  | 31,6                     |
| Bayern                 | 26088  | 8219  | 31,5                     |
| Nordrhein-Westfalen    | 34546  | 10733   | 31,1                     |

## Länderrangliste: Professuren

| Bundesland             | Professuren insgesamt | Professorinnen | Frauenanteil an den Professuren |
|------------------------|-----------------------|----------------|---------------------------------|
| <b>Spitzengruppe</b>   |                       |                |                                 |
| Berlin                 | 2696                  | 643            | 23,9                            |
| Niedersachsen          | 3167                  | 659            | 20,8                            |
| Bremen                 | 642                   | 131            | 20,4                            |
| Hamburg                | 1399                  | 274            | 19,6                            |
| <b>Mittelgruppe</b>    |                       |                |                                 |
| Brandenburg            | 842                   | 155            | 18,4                            |
| Hessen                 | 3170                  | 573            | 18,1                            |
| Sachsen-Anhalt         | 1007                  | 168            | 16,7                            |
| Nordrhein-Westfalen    | 7388                  | 1170           | 15,8                            |
| Sachsen                | 2178                  | 344            | 15,8                            |
| Baden-Württemberg      | 5357                  | 783            | 14,6                            |
| Saarland               | 416                   | 59             | 14,2                            |
| Mecklenburg-Vorpommern | 825                   | 114            | 13,8                            |
| <b>Schlussgruppe</b>   |                       |                |                                 |
| Thüringen              | 1056                  | 140            | 13,3                            |
| Rheinland-Pfalz        | 1675                  | 222            | 13,3                            |
| Bayern                 | 5249                  | 632            | 12,0                            |
| Schleswig-Holstein     | 953                   | 106            | 11,1                            |

## Länderrangliste: Studierende

| Land                   | Agrar-, Forst- und Ernährungswissenschaften | Humanmedizin | Ingenieurwissenschaften | Kunst, Kunstwissenschaft | Mathematik, Naturwissenschaften | Rechts-, Wirtschafts- u. Sozialwissenschaften | Sport | Sprach- und Kulturwissenschaften | Veterinärmedizin | Alle Fächergruppen |
|------------------------|---|--------------|-------------------------|--------------------------|---------------------------------|---|-------|----------------------------------|------------------|--------------------|
| <b>Spitzengruppe</b>   |   |              |                         |                          |                                 |   |       |                                  |                  |                    |
| Niedersachsen          | 0,987                                       | 1,009        | 0,981                   | 0,966                    | 1,049                           | 1,006   | 1,098 | 0,970                            | 1,026            | 1,010              |
| Mecklenburg-Vorpommern | 1,056                                       | 0,992        | 1,002                   | 0,974                    | 1,086                           | 0,984   | 0,965 | 1,012                            |                  | 1,009              |
| Baden-Württemberg      | 1,028                                       | 1,024        | 0,983                   | 0,951                    | 1,008                           | 0,997   | 1,096 | 0,982                            |                  | 1,009              |
| Brandenburg            | 0,981                                       | 0,846        | 1,122                   | 1,111                    | 0,991                           | 0,991   | 1,040 | 0,980                            |                  | 1,008              |
| <b>Mittelgruppe</b>    |   |              |                         |                          |                                 |   |       |                                  |                  |                    |
| Berlin                 | 1,010                                       | 0,967        | 1,058                   | 0,988                    | 0,980                           | 0,994   | 1,014 | 1,033                            | 0,962            | 1,001              |
| Sachsen                | 1,048                                       | 0,977        | 1,005                   | 1,029                    | 0,956                           | 0,992   | 0,984 | 0,984                            | 1,002            | 0,997              |
| Bayern                 | 1,028                                       | 1,012        | 0,961                   | 0,967                    | 1,016                           | 1,004   | 0,975 | 0,981                            | 1,006            | 0,995              |
| Sachsen-Anhalt         | 0,948                                       | 0,970        | 1,042                   | 1,048                    | 1,030                           | 0,984   | 0,942 | 0,980                            |                  | 0,993              |
| Rheinland-Pfalz        | 0,868                                       | 1,034        | 1,088                   | 1,003                    | 1,031                           | 1,000   | 0,926 | 0,990                            |                  | 0,992              |
| Hessen                 | 0,912                                       | 0,995        | 1,003                   | 1,040                    | 0,978                           | 0,986   | 1,004 | 0,989                            | 0,986            | 0,988              |
| Saarland               | 0,000                                       | 1,029        | 0,979                   | 1,025                    | 0,963                           | 0,993   | 0,915 | 1,003                            |                  | 0,987              |
| Schleswig-Holstein     | 0,913                                       | 1,004        | 1,009                   | 0,962                    | 0,982                           | 0,965   | 1,015 | 1,028                            |                  | 0,985              |
| <b>Schlussgruppe</b>   |   |              |                         |                          |                                 |   |       |                                  |                  |                    |
| Nordrhein-Westfalen    | 0,910                                       | 1,006        | 0,988                   | 1,026                    | 0,984                           | 0,976   | 0,955 | 1,021                            |                  | 0,983              |
| Thüringen              | 0,869                                       | 0,931        | 1,031                   | 1,066                    | 0,980                           | 0,993   | 0,932 | 1,000                            |                  | 0,975              |
| Hamburg                | 0,871                                       | 0,973        | 1,006                   | 0,968                    | 0,980                           | 0,928   | 1,018 | 1,042                            |                  | 0,973              |
| Bremen                 | 0,889                                       | 0,000        | 0,946                   | 1,004                    | 1,024                           | 0,994   | 0,959 | 0,979                            |                  | 0,971              |

## Länderrangliste: Frauenanteil in den jeweiligen Fächergruppen

| Land                   | Agrar-, Forst- und Ernährungswissenschaften | Humanmedizin | Ingenieurwissenschaften | Kunst, Kunstwissenschaft | Mathematik, Naturwissenschaften | Rechts-, Wirtschafts- u. Sozialwissenschaften | Sport | Sprach- und Kulturwissenschaften | Veterinärmedizin | Alle Fächergruppen |
|------------------------|---|--------------|-------------------------|--------------------------|---------------------------------|---|-------|----------------------------------|------------------|--------------------|
| Mecklenburg-Vorpommern | 50,0  | 63,3         | 20,4                    | 66,2                     | 44,3                            | 53,1  | 35,5  | 69,1                             |                  | 51,3               |
| Sachsen-Anhalt         | 60,2  | 65,3         | 23,1                    | 59,9                     | 39,4                            | 53,2  | 33,5  | 71,7                             |                  | 50,9               |
| Rheinland-Pfalz        | 32,2  | 59,7         | 26,4                    | 63,7                     | 39,5                            | 48,4  | 32,0  | 70,8                             |                  | 50,6               |
| Brandenburg            | 57,1  | 76,1         | 28,8                    | 54,5                     | 36,0                            | 52,5  | 42,2  | 71,6                             |                  | 50,2               |
| Berlin                 | 54,4  | 65,5         | 24,3                    | 65,0                     | 35,0                            | 47,8  | 39,8  | 67,4                             | 87,0             | 49,8               |
| Bayern                 | 47,4  | 61,6         | 17,5                    | 66,8                     | 38,2                            | 51,2  | 36,4  | 71,6                             | 84,2             | 48,8               |
| Niedersachsen          | 43,4  | 61,9         | 18,9                    | 66,9                     | 41,1                            | 51,0  | 47,3  | 72,5                             | 82,8             | 48,7               |
| Thüringen              | 67,7  | 68,7         | 22,4                    | 58,3                     | 35,1                            | 52,3  | 32,6  | 70,0                             |                  | 48,7               |
| Saarland               |   | 60,1         | 18,7                    | 61,9                     | 33,6                            | 47,7  | 31,1  | 69,8                             |                  | 48,4               |
| Bremen                 | 65,9  |              | 16,4                    | 63,6                     | 38,9                            | 52,2  | 35,0  | 71,7                             |                  | 47,7               |
| Baden-Württemberg      | 52,6  | 60,6         | 19,0                    | 68,2                     | 37,5                            | 48,2  | 52,9  | 71,5                             |                  | 47,0               |
| Hessen                 | 63,7  | 63,0         | 20,4                    | 60,5                     | 34,9                            | 47,1  | 39,0  | 70,9                             | 85,4             | 46,8               |
| Schleswig-Holstein     | 63,6  | 62,3         | 20,9                    | 67,3                     | 35,3                            | 44,9  | 39,9  | 67,8                             |                  | 46,8               |
| Sachsen                | 50,8  | 64,7         | 20,5                    | 61,5                     | 33,0                            | 52,3  | 37,2  | 71,3                             | 84,4             | 46,2               |
| Hamburg                | 67,5  | 65,0         | 20,6                    | 66,8                     | 35,0                            | 41,3  | 40,2  | 66,7                             |                  | 46,2               |
| Nordrhein-Westfalen    | 63,8  | 62,2         | 19,4                    | 61,8                     | 35,4                            | 46,0  | 34,7  | 68,4                             |                  | 46,0               |

## Länderrangliste: Frauenanteil am hauptberuflichen wissenschaftlichen und künstlerischen Personal 2002 und 2007

| Bundesland             | Hauptberufliches wissenschaftl. und künstl. Personal 2002 | Frauenanteil am Personal 2002 | Hauptberufliches wissenschaftl. und künstl. Personal 2007 | Frauenanteil am Personal 2007 | Steigerung des Frauenanteils 2002 bis 2007 |
|------------------------|---|-------------------------------|---|-------------------------------|--|
| <b>Spitzengruppe</b>   |   |                               |   |                               |  |
| Saarland               | 2250  | 28,5                          | 2279  | 35,7                          | 7,2  |
| Niedersachsen          | 13044   | 27,1                          | 14015   | 33,8                          | 6,7  |
| Hessen                 | 11920   | 27,8                          | 13435   | 34,0                          | 6,2  |
| Hamburg                | 5369  | 27,2                          | 5494  | 33,4                          | 6,2  |
| Baden-Württemberg      | 23827   | 25,6                          | 26207   | 31,6                          | 6,0  |
| Rheinland-Pfalz        | 6455  | 26,2                          | 6676  | 32,2                          | 5,9  |
| Bayern                 | 23792   | 25,7                          | 26088   | 31,5                          | 5,8  |
| Schleswig-Holstein     | 4374  | 28,0                          | 4523  | 33,6                          | 5,6  |
| Bremen                 | 2323  | 27,9                          | 2430  | 33,0                          | 5,2  |
| <b>Mittelgruppe</b>    |   |                               |   |                               |  |
| Nordrhein-Westfalen    | 33370   | 26,7                          | 34546   | 31,1                          | 4,4  |
| Berlin                 | 11988   | 33,8                          | 12196   | 37,5                          | 3,7  |
| Sachsen                | 9561  | 29,5                          | 10505   | 32,6                          | 3,2  |
| Thüringen              | 4772  | 29,5                          | 5044  | 32,5                          | 3,0  |
| Brandenburg            | 2575  | 31,0                          | 2886  | 33,6                          | 2,6  |
| Sachsen-Anhalt         | 5024  | 33,2                          | 4778  | 35,8                          | 2,6  |
| Mecklenburg-Vorpommern | 3699  | 32,6                          | 3851  | 34,6                          | 2,0  |

## Länderrangliste: Frauenanteil an den Professuren 2002 und 2007

| Bundesland             | Professuren 2002 | Frauenanteil an den Professuren 2002 | Professuren 2007 | Frauenanteil an den Professuren 2007 | Steigerung des Frauenanteils 2002 bis 2007 |
|------------------------|------------------|--------------------------------------|------------------|--------------------------------------|--|
| <b>Spitzengruppe</b>   |                  |                                      |                  |                                      |  |
| Berlin                 | 2490             | 15,8                                 | 2696             | 23,9                                 | 8,1  |
| Hessen                 | 3082             | 11,2                                 | 3170             | 18,1                                 | 6,8  |
| Bremen                 | 675              | 13,9                                 | 642              | 20,4                                 | 6,5  |
| Niedersachsen          | 3173             | 15,5                                 | 3167             | 20,8                                 | 5,3  |
| <b>Mittelgruppe</b>    |                  |                                      |                  |                                      |  |
| Baden-Württemberg      | 5166             | 10,1                                 | 5357             | 14,6                                 | 4,6  |
| Saarland               | 413              | 9,7                                  | 416              | 14,2                                 | 4,5  |
| Nordrhein-Westfalen    | 7384             | 11,5                                 | 7388             | 15,8                                 | 4,3  |
| Hamburg                | 1678             | 15,8                                 | 1399             | 19,6                                 | 3,8  |
| Bayern                 | 5174             | 8,3                                  | 5249             | 12,0                                 | 3,7  |
| Mecklenburg-Vorpommern | 846              | 10,9                                 | 825              | 13,8                                 | 2,9  |
| Sachsen                | 2210             | 13,0                                 | 2178             | 15,8                                 | 2,8  |
| Rheinland-Pfalz        | 1686             | 10,7                                 | 1675             | 13,3                                 | 2,5  |
| Sachsen-Anhalt         | 1107             | 14,4                                 | 1007             | 16,7                                 | 2,3  |
| Schleswig-Holstein     | 960              | 10,0                                 | 953              | 11,1                                 | 1,1  |
| Thüringen              | 1053             | 12,3                                 | 1056             | 13,3                                 | 0,9  |
| Brandenburg            | 764              | 17,5                                 | 842              | 18,4                                 | 0,9  |

## Anhang: Hochschulen, die nicht in die Wertung einbezogen wurden

| Hochschule  | Studierende insgesamt | Frauenanteil an den Studierenden | Professuren insgesamt | Frauenanteil an den Professuren |
|---|-----------------------|----------------------------------|-----------------------|---------------------------------|
| <b>Universitäten</b>  |                       |                                  |                       |                                 |
| Aachen Kath. H für Kirchenmusik St. Gregorius                         | k.A.                  |                                  | k.A.                  |                                 |
| Berlin ESCP-EAP Europ. Wirtschafts-H (Priv. H)                        | 132                   | 44,7                             | 9                     | 11,1                            |
| Berlin Europ. School of Management and Technology (Priv. H)           | 61                    | 24,6                             | 15                    | 0,0                             |
| Berlin Steinbeis-H (Priv. H)  | 2852                  | 34,2                             | 1                     | 0,0                             |
| Bierbronn Priv. wiss. H   | 22                    | 54,5                             | k.A.                  |                                 |
| Bruchsal Internationale University in Germany (Priv. wiss. H)         | 174                   | 54,0                             | 8                     | 12,5                            |
| Erfurt Theol. Fakultät (rk)   | k.A.                  |                                  | k.A.                  |                                 |
| Friedensau Theol. H   | 131                   | 37,4                             | 4                     | 0,0                             |
| Fulda Theol. Fakultät (rk)  | 49                    | 8,2                              | 8                     | 0,0                             |
| Gießen/Marburg Universitätsklinikum                                   | k.A.                  |                                  | 101                   | 5,9                             |
| Hamburg U der Bundeswehr  | 2961                  | 7,3                              | 90                    | 7,8                             |
| Heidelberg H für jüdische Studien                                     | 129                   | 67,4                             | 8                     | 37,5                            |
| Lahr AKAD, Wissenschaftliche H (Priv. Fern-H für Berufstätige)        | 371                   | 27,0                             | 7                     | 0,0                             |
| Mainz Klinikum der U  | k.A.                  |                                  | 69                    | 8,7                             |
| München H für Politik   | 654                   | 44,6                             | k.A.                  |                                 |
| München U der Bundeswehr  | 3668                  | 10,5                             | 148                   | 8,8                             |
| Münster Phil.-Theol. H (rk)   | 64                    | 42,2                             | k.A.                  |                                 |
| Neuendettelsau Augustana-H (ev)                                       | 170                   | 48,8                             | 8                     | 25,0                            |
| Oberursel Luth.-Theol. H (ev)   | 24                    | 8,3                              | 3                     | 0,0                             |
| Schleswig-Holstein Universitätsklinikum                               | k.A.                  |                                  | 83                    | 4,8                             |
| Stuttgart Freie H Seminar für Waldorfpädagogik (Priv. H)              | 251                   | 72,5                             | 0                     |                                 |
| Zittau Internationales Hochschulinstitut                              | 230                   | 58,3                             | 7                     | 0,0                             |
| <b>Fach- &amp; Verwaltungsfachhochschulen</b>                         |                       |                                  |                       |                                 |
| Altenholz VerwFH  | 786                   | 52,9                             | 8                     | 25,0                            |
| Aschersleben FH Polizei Sachsen-Anhalt                                | 193                   | 30,1                             | 2                     | 0,0                             |
| Bad Hersfeld Priv. FH des Bundesverbandes der Unfallvers.             | 45                    | 68,9                             | 0                     |                                 |
| Bad Homburg Accadis School of Intern. Business (Priv. FH)             | 305                   | 53,4                             | 0                     |                                 |
| Bad Münstereifel FH für Rechtspflege NW                               | 268                   | 74,6                             | 6                     | 0,0                             |
| Bayerische Beamtenfachhochschule                                      | k.A.                  |                                  | k.A.                  |                                 |
| Bayern FH für öffentliche Verwaltung und Rechtspflege                 | 2851                  | 38,8                             | 0                     |                                 |
| Berlin bbw Akademie für betriebswirtschaftl. Weiterbildung (Priv. FH) | 55                    | 27,3                             | k.A.                  |                                 |
| Berlin Berliner Technische Kunsthochschule (Priv. FH)                 | 174                   | 49,4                             | 3                     | 0,0                             |
| Berlin Best-Sabel FH (Priv. FH)                                       | 32                    | 87,5                             | 2                     | 100,0                           |
| Berlin Design Akademie (Priv. FH)                                     | 54                    | 59,3                             | 0                     |                                 |
| Berlin FH Bund f.öffentl.Verw., FB Sozialversich.                     | 395                   | 59,7                             | k.A.                  |                                 |
| Berlin H für Gesundheit und Sport (Priv. FH)                          | 21                    | 9,5                              | 2                     | 0,0                             |
| Berlin IB-Hochschule (Priv. FH)                                       | 15                    | 66,7                             | 0                     |                                 |
| Berlin International Business School (Priv. FH)                       | 120                   | 48,3                             | 0                     |                                 |
| Berlin OTA-Hochschule (Priv. FH)                                      | 162                   | 41,4                             | 8                     | 37,5                            |
| Berlin Touro College (Priv. FH)                                       | 104                   | 39,4                             | 2                     | 0,0                             |
| Bielefeld-Bethel FH der Diakonie                                      | 149                   | 53,7                             | 6                     | 0,0                             |
| Bochum #Priv. technische FH (DMT)                                     | 1441                  | 11,2                             | 0                     |                                 |
| Bonn H der Sparkassen-Finanzgruppe (Priv. FH)                         | 659                   | 27,8                             | 9                     | 0,0                             |
| Bonn Priv. FH für das öffentliche Bibliothekswesen                    | k.A.                  |                                  | k.A.                  |                                 |
| Bremen APOLLON H der Gesundheitswissenschaft (Priv. FH)               | 335                   | 57,6                             | 0                     |                                 |
| Bremen H für öffentliche Verwaltung                                   | 204                   | 46,6                             | 9                     | 22,2                            |
| Brühl Europäische FH (EUFH) Rhein/Erft (Priv. FH)                     | 1168                  | 47,7                             | 0                     |                                 |
| Calw Internationale H (Priv. FH)                                      | 91                    | 97,8                             | 0                     |                                 |
| Coburg FH Schloss Hohenfels (Priv. FH)                                | 142                   | 69,7                             | 0                     |                                 |
| Darmstadt Priv. Fern-FH   | 3066                  | 7,2                              | k.A.                  |                                 |
| Dresden DIU-Dresden Intern. University GmbH (Priv. H)                 | 355                   | 49,9                             | 0                     |                                 |



Hochschulen, die nicht in die Wertung einbezogen wurden

| Hochschule  | Studierende insgesamt | Frauenanteil an den Studierenden | Professuren insgesamt | Frauenanteil an den Professuren |
|---|-----------------------|----------------------------------|-----------------------|---------------------------------|
| Edenkoben FH für Finanzen   | 408                   | 60,0                             | 0                     |                                 |
| Elstal Theol. Seminar (FH) der Evang. Freikirche                                | 88                    | 34,1                             | 9                     | 0,0                             |
| Essen Priv. FH für Ökonomie und Management                                      | 10513                 | 39,2                             | k.A.                  |                                 |
| FH des Bundes für öffentliche Verwaltung  | 1106                  | 50,3                             | k.A.                  |                                 |
| Frankfurt a.M. FH für Bibliothekswesen  | k.A.                  |                                  | k.A.                  |                                 |
| Frankfurt a.M. H für Bankwirtschaft (Priv. FH)                                  | k.A.                  |                                  | k.A.                  |                                 |
| Frankfurt a.M. Provdavis School of Intern. Management and Technology (Priv. FH) | 214                   | 43,5                             | 6                     | 0,0                             |
| Gera SRH FH für Gesundheit (Priv. FH)   | 68                    | 85,3                             | 7                     | 0,0                             |
| Gotha Thüringer FH für öffentliche Verwaltung                                   | 526                   | 35,7                             | 0                     |                                 |
| Göttingen FH im DRK (Priv. FH)  | 45                    | 53,3                             | 0                     |                                 |
| Göttingen Priv. FH  | 632                   | 32,6                             | 0                     |                                 |
| Güstrow Baltic College (Priv. FH)   | 262                   | 74,8                             | 2                     | 0,0                             |
| Güstrow VerwFH  | k.A.                  |                                  | 0                     |                                 |
| Hachenburg FH der Deutschen Bundesbank  | 186                   | 61,8                             | 0                     |                                 |
| Hamburg AMD Akademie Mode und Design (Priv. FH)                                 | 212                   | 88,2                             | 5                     | 0,0                             |
| Hamburg Europ. Fern-H Hamburg GmbH (Priv. FH)                                   | 2427                  | 36,2                             | 7                     | 0,0                             |
| Hamburg Evang. FH   | k.A.                  |                                  | 5                     | 60,0                            |
| Hamburg Evang. H für Soziale Arbeit und Diakonie (FH)                           | 356                   | 69,9                             | k.A.                  |                                 |
| Hamburg FH für öffentliche Verwaltung   | k.A.                  |                                  | 6                     | 0,0                             |
| Hamburg H für Finanzen  | 193                   | 53,9                             | 2                     | 0,0                             |
| Hamburg Hochschule der Polizei (Verw-FH)  | 175                   | 34,3                             | 6                     | 0,0                             |
| Hamburg HSBA School of Business Admin. (Priv. FH)                               | 405                   | 51,9                             | 0                     |                                 |
| Hamburg Priv. Fern-FH   | k.A.                  |                                  | k.A.                  |                                 |
| Hamburger HFH Fern-H (Priv. FH)   | 6204                  | 38,8                             | 7                     | 0,0                             |
| Hamm FH für Logistik und Wirtschaft (Priv. FH)                                  | 180                   | 23,3                             | 6                     | 0,0                             |
| Hannover Evang. FH  | k.A.                  |                                  | k.A.                  |                                 |
| Heilbronn Business School (Priv. FH)  | 59                    | 27,1                             | 4                     | 0,0                             |
| Hessen FH des Bundes für öffentliche Verwaltung                                 | 183                   | 32,2                             | k.A.                  |                                 |
| Kassel KIMS - Intern. Management School (Priv. H)                               | k.A.                  |                                  | k.A.                  |                                 |
| Kempten FH  | 3021                  | 34,6                             | 0                     |                                 |
| Königs Wusterhausen FH für Finanzen Brandenburg (VerwFH)                        | 396                   | 59,8                             | 0                     |                                 |
| Lahr H für Berufstätige (Priv. Fern-FH)   | k.A.                  |                                  | k.A.                  |                                 |
| Leipzig AKAD Die Privat-Hochschulen FH (Priv. FernFH)                           | 1191                  | 45,7                             | 0                     |                                 |
| Leipzig H   | k.A.                  |                                  | k.A.                  |                                 |
| Lübeck FH Bund, FB Öffentliche Sicherheit (Bundesgr.)                           | 619                   | 27,3                             | k.A.                  |                                 |
| Mannheim FH des Bundes für öffentliche Verwaltung                               | 698                   | 60,2                             | k.A.                  |                                 |
| Mannheim FH für Technik und Gestaltung  | k.A.                  |                                  | k.A.                  |                                 |
| Mannheim H der Bundesagentur für Arbeit - FH für Arbeitsmanagement              | 212                   | 72,6                             | 0                     |                                 |
| Marburg FH für Archivwesen  | 53                    | 73,6                             | 0                     |                                 |
| Mayen für öffentliche Verwaltung  | 1387                  | 42,7                             | 0                     |                                 |
| Meißen FH der Sächsischen Verwaltung  | 572                   | 65,0                             | 5                     | 20,0                            |
| Moritzburg Evang. FH für Religionspädagogik und Gemeinmediakonie                | 81                    | 69,1                             | 4                     | 0,0                             |
| München H für angewandte Sprachen SDI (Priv. FH)                                | 87                    | 79,3                             | 5                     | 40,0                            |
| München Macromedia FH der Medien (Priv. FH)                                     | 245                   | 44,5                             | 0                     |                                 |
| München Munich Business School (Priv. FH)                                       | 276                   | 38,8                             | 2                     | 0,0                             |
| Niedersächsische FH für Verwaltung und Rechtspflege                             | k.A.                  |                                  | k.A.                  |                                 |
| Nordostniedersachsen FH   | k.A.                  |                                  | k.A.                  |                                 |
| Nürtingen Priv. FH für Kunsttherapie  | 265                   | 92,1                             | 0                     |                                 |
| Oelsnitz/Vogtland Priv. FH  | k.A.                  |                                  | k.A.                  |                                 |
| Oranienburg FH der Polizei Brandenburg (VerwFH)                                 | 153                   | 28,8                             | 6                     | 33,3                            |
| Ottersberg Freie Kunststudienstätte (Priv. FH)                                  | 506                   | 86,2                             | 9                     | 33,3                            |
| Pinneberg AKAD FH (Priv. Fern-FH für Berufstätige)                              | 1465                  | 31,5                             | 0                     |                                 |
| Plauen Vogtländische FH (Priv. FH)  | 167                   | 58,1                             | 1                     | 0,0                             |
| Potsdam University of Managment and Communication (Priv. FH)                    | 148                   | 56,8                             | 7                     | 0,0                             |

Hochschulen, die nicht in die Wertung einbezogen wurden

| Hochschule   | Studierende insgesamt | Frauenanteil an den Studierenden | Professuren insgesamt | Frauenanteil an den Professuren |
|--|-----------------------|----------------------------------|-----------------------|---------------------------------|
| Reutlingen FH  | 35                    | 42,9                             | 123                   | 8,1                             |
| Reutlingen Theologisches Seminar (evang. FH)                         | 627                   | 75,0                             | 0                     |                                 |
| Riedlingen H für Wirtschaft (Priv. Fern-FH)                          | 647                   | 57,0                             | 0                     |                                 |
| Rostock Private Hanseuniversität (Priv. wiss. H)                     | 4                     | 0,0                              | k.A.                  |                                 |
| Rothenburg H   | k.A.                  |                                  | 8                     | 12,5                            |
| Rothenburg/OL. H der Sächsischen Polizei (FH)                        | 387                   | 26,1                             | 8                     | 12,5                            |
| Saarbrücken Kath. H für Soziale Arbeit                               | 78                    | 73,1                             | 0                     |                                 |
| Saarbrücken FH für Verwaltung  | 292                   | 41,8                             | 0                     |                                 |
| Schwäbisch Hall, H für Gestaltung (Priv. FH)                         | 144                   | 66,7                             | 0                     |                                 |
| Schwandorf Priv. FH Döpfer   | 9                     | 100,0                            | 0                     |                                 |
| Schwarzburg FH für Forstwirtschaft (VerwFH)                          | 34                    | 29,4                             | 6                     | 0,0                             |
| Schwetzingen FH für Rechtspflege                                     | 292                   | 74,0                             | 1                     | 0,0                             |
| Stuttgart AKAD FH (Priv. Fern-FH für Berufstätige)                   | 2255                  | 37,6                             | k.A.                  |                                 |
| Stuttgart Institut of Management and Technology (Priv.wiss.H)        | k.A.                  |                                  | 3                     | 0,0                             |
| Vechta/Diepholz/Oldenburger Priv. FH für Wirtschaft und Technik      | 630                   | 32,5                             | 0                     |                                 |
| <b>Künstlerische Hochschulen</b>                                     |                       |                                  |                       |                                 |
| Bayreuth H für evang. Kirchenmusik                                   | 24                    | 58,3                             | 4                     | 0,0                             |
| Dresden H für Kirchenmusik   | 31                    | 32,3                             | 4                     | 0,0                             |
| Dresden Palucca Schule - Hochschule für Tanz                         | 149                   | 71,8                             | 9                     | 44,4                            |
| Elstal H für digitale Medienproduktion (German Film School)          | k.A.                  |                                  | k.A.                  |                                 |
| Frankfurt a.M. H für Bildende Künste(Städelschule)                   | 98                    | 35,7                             | 10                    | 20,0                            |
| Görlitz H für Kirchenmusik der evang. Kirche der schles. Oberlausitz | 7                     | 57,1                             | 0                     |                                 |
| Halle Evang. H für Kirchenmusik                                      | 53                    | 39,6                             | 2                     | 0,0                             |
| Herford H für Kirchenmusik der evang. Kirche von Westfalen           | 46                    | 54,3                             | 0                     |                                 |
| Regensburg H für Kath. Kirchenmusik und Musikpädagogik               | 57                    | 49,1                             | 5                     | 0,0                             |

Nicht in das Ranking einbezogen werden Hochschulen, die weniger als 100 Studierende oder weniger als 10 Professuren aufweisen. Ebenfalls nicht berücksichtigt werden die Universitäten der Bundeswehr in Hamburg und München.

## Anhang: Promotionen – nicht bewertete Hochschulen

Hochschulen mit einem Anteil von über 40% Studierende in der Medizin (2007)

| Hochschule                           | Promotionen insgesamt | Frauenanteil an den Promotionen in % | Anteil Studierende der Human- und Veterinärmedizin in % | Frauenanteil an den Studierenden in % |
|--------------------------------------|-----------------------|--------------------------------------|---|---------------------------------------|
| Berlin Charite - Universitätsmedizin | 2076                  | 63,6                                 | 100,0   | 52,4                                  |
| Hannover Medizinische H              | 789                   | 63,4                                 | 94,8  | 48,3                                  |
| Hannover Tierärztliche H             | 470                   | 82,7                                 | 98,9  | 79,4                                  |
| Lübeck Medizinische U                | 515                   | 52,6                                 | 58,3  | 52,8                                  |
| Witten-Herdecke Priv. wiss. H        | 254                   | 51,1                                 | 55,2  | 42,5                                  |

Hochschulen mit weniger als 10 Promotionen zwischen 2005 und 2007

| Hochschule  | Promotionen insgesamt | Frauenanteil an den Promotionen |
|---|-----------------------|---------------------------------|
| Berlin Hertie School of Governance (Priv. wiss. H)                    | -                     | 54,8                            |
| Frankfurt a.M. HfB-Business School of Finance Et Management (Priv. H) | -                     | 25,1                            |
| Friedrichshafen Zeppelin University (Priv. H)                         | -                     | 47,6                            |
| Hamburg Hafencity Universität   | -                     | 40,6                            |
| Benediktbeuern Phil.-Theol. H (rk)                                    | 2                     | 60,8                            |
| Paderborn Theol. Fakultät (rk)  | 2                     | 14,8                            |
| St. Augustin Phil.-Theol. H (rk)                                      | 2                     | 21,4                            |
| Hamburg Bucerius Law School (Priv. H)                                 | 3                     | 33,6                            |
| Schwäbisch Gmünd PH   | 3                     | 72,6                            |
| Weingarten PH   | 4                     | 78,1                            |
| Karlsruhe PH  | 5                     | 82,2                            |
| Freiburg i.Br. PH   | 6                     | 76,0                            |
| Trier Theol. Fakultät   | 7                     | 51,5                            |
| Vallendar Theol. H  | 8                     | 43,4                            |

## Anhang: Habilitationen – nicht bewertete Hochschulen

Hochschulen mit weniger als 10 Habilitationen zwischen 2005 und 2007

| Hochschule   | Habilitationen insgesamt | Frauenanteil an Habilitationen |
|--|--------------------------|--------------------------------|
| Friedrichshafen Zeppelin University (Priv. H)                        | 0                        | -                              |
| Frankfurt a.M. Phil.-Theol. H (rk)                                   | 1                        | 0,0                            |
| Ludwigsburg PH   | 1                        | 100,0                          |
| Speyer H für Verwaltungswissenschaften                               | 1                        | 0,0                            |
| Clausthal TU   | 3                        | 0,0                            |
| München H für Philosophie (rk)                                       | 3                        | 0,0                            |
| Vallendar Theol. H   | 4                        | 25,0                           |
| Wuppertal / Bethel Kirchliche Hochschule (ev)                        | 4                        | 0,0                            |
| Flensburg U  | 5                        | 20,0                           |
| Karlsruhe PH   | 5                        | 80,0                           |
| Köln Deutsche Sporthochschule  | 6                        | 50,0                           |
| Freiberg TU Bergakademie   | 7                        | 0,0                            |
| Hamburg-Harburg TU   | 7                        | 28,6                           |
| Hildesheim U   | 7                        | 57,1                           |
| Lüneburg U   | 8                        | 37,5                           |
| Erfurt U   | 9                        | 44,4                           |
| Benediktbeuern Phil.-Theol. H (rk)                                   | k.A.                     | -                              |
| Berlin Hertie School of Governance (Priv. wiss. H)                   | k.A.                     | -                              |
| Bremen Jacobs University (Priv. H)                                   | k.A.                     | -                              |
| Frankfurt a.M. HfB-Business School of Finance & Management (Priv. H) | k.A.                     | -                              |
| Freiburg i.Br. PH  | k.A.                     | -                              |
| Hamburg Bucerius Law School (Priv. H)                                | k.A.                     | -                              |
| Hamburg Hafencity Universität  | k.A.                     | -                              |
| Heidelberg PH  | k.A.                     | -                              |
| Leipzig Handelshochschule (Priv. H)                                  | k.A.                     | -                              |
| Oestrich-Winkel Priv. wiss. H (E.B.S.)                               | k.A.                     | -                              |
| Paderborn Theol. Fakultät (rk)                                       | k.A.                     | -                              |
| Schwäbisch Gmünd PH  | k.A.                     | -                              |
| St. Augustin Phil.-Theol. H (rk)                                     | k.A.                     | -                              |
| Trier Theol. Fakultät  | k.A.                     | -                              |
| Weimar Bauhaus-U   | k.A.                     | -                              |
| Weingarten PH  | k.A.                     | -                              |

## Anhang: Hochschulen, die nicht in der Gesamtbewertung erscheinen

| Hochschule  | Gesamtpunktzahl | Anzahl an Indikatoren, für die Werte vorliegen | Anteil erreichter Punkte an möglichen Punkten | Gründe für Nichtbeachtung in der Gesamtwertung                          |
|---|-----------------|--|---|---|
| <b>Universitäten</b>  |                 |  |   |   |
| Hamburg Hafencity Universität                                 | 6               | 3  | 100,0   | k.A. für 2002; weniger als 10 Promotionen; k.A. zu Habilitationen       |
| Hannover Tierärztliche H                                      | 10              | 6  | 83,3  | über 40% Promotionen in der Medizin                                     |
| Clausthal TU  | 10              | 6  | 83,3  | weniger als 10 Habilitationen   |
| Friedrichshafen Zeppelin University (Priv. H)                 | 5               | 3  | 83,3  | k.A. f. 2002; weniger als 10 Promotionen; weniger als 10 Habilitationen |
| Karlsruhe PH  | 8               | 5  | 80,0  | weniger als 10 Promotionen; weniger als 10 Habilitationen               |
| Weingarten PH   | 8               | 5  | 80,0  | weniger als 10 Promotionen; k.A. zu Habilitationen                      |
| Paderborn Theol. Fakultät (rk)                                | 8               | 5  | 80,0  | weniger als 10 Promotionen; k.A. zu Habilitationen                      |
| Heidelberg PH   | 9               | 6  | 75,0  | k.A. zu Habilitationen  |
| Hamburg Bucerius Law School (Priv. H)                         | 7               | 5  | 70,0  | weniger als 10 Promotionen; k.A. zu Habilitationen                      |
| Freiburg i.Br. PH   | 7               | 5  | 70,0  | weniger als 10 Promotionen; k.A. zu Habilitationen                      |
| Bremen Jacobs University (Priv. H)                            | 8               | 6  | 66,7  | k.A. zu Habilitationen;   |
| Frankfurt a.M. HfB-Business Sch. of Fin. & Managem. (Priv. H) | 4               | 3  | 66,7  | k.A. f. 2002; weniger als 10 Promotionen; weniger als 10 Habilitationen |
| Leipzig Handelshochschule (Priv. H)                           | 6               | 5  | 60,0  | k.A. zu Habilitationen  |
| Schwäbisch Gmünd PH   | 6               | 5  | 60,0  | weniger als 10 Promotionen; k.A. zu Habilitationen                      |
| Weimar Bauhaus-U  | 7               | 6  | 58,3  | k.A. zu Habilitationen  |
| Hannover Medizinische H                                       | 7               | 6  | 58,3  | über 40% Promotionen in der Medizin                                     |
| Ludwigsburg PH  | 7               | 6  | 58,3  | weniger als 10 Habilitationen   |
| Oestrich-Winkel (E.B.S.) Priv. wiss. H                        | 7               | 6  | 58,3  | k.A. zu Habilitationen  |
| Witten-Herdecke Priv. wiss. H                                 | 7               | 6  | 58,3  | über 40% Promotionen in der Medizin                                     |
| Erfurt U  | 7               | 6  | 58,3  | weniger als 10 Habilitationen   |
| Hildesheim U  | 7               | 6  | 58,3  | weniger als 10 Habilitationen   |
| Wuppertal / Bethel Kirchliche Hochschule(ev)                  | 6               | 6  | 50,0  | weniger als 10 Habilitationen   |
| Freiburg TU Bergakademie                                      | 6               | 6  | 50,0  | weniger als 10 Habilitationen   |
| Trier Theol. Fakultät   | 5               | 5  | 50,0  | weniger als 10 Promotionen; k.A. zu Habilitationen                      |
| Vechta H  | 5               | 5  | 50,0  | k.A. für 2002   |
| Berlin Hertie School of Governance (Priv. wiss. H)            | 3               | 3  | 50,0  | k.A. für 2002; weniger als 10 Promotionen; k.A. zu Habilitationen       |
| Köln Deutsche Sporthochschule                                 | 5               | 6  | 41,7  | weniger als 10 Habilitationen   |
| Frankfurt a.M. Phil.-Theol. H (rk)                            | 5               | 6  | 41,7  | weniger als 10 Habilitationen   |
| Hamburg-Harburg TU  | 5               | 6  | 41,7  | weniger als 10 Habilitationen   |
| Flensburg U   | 5               | 6  | 41,7  | weniger als 10 Habilitationen   |
| Benediktbeuern Phil.-Theol. H (rk)                            | 4               | 5  | 40,0  | weniger als 10 Promotionen; k.A. zu Habilitationen                      |
| Berlin Charite - Universitätsmedizin                          | 3               | 4  | 37,5  | weniger als 10 Promotionen; k.A. für 2002                               |
| Lüneburg U  | 4               | 6  | 33,3  | weniger als 10 Habilitationen   |
| Lübeck Medizinische U   | 3               | 6  | 25,0  | über 40% Promotionen in der Medizin                                     |
| Vallendar Theol. H  | 2               | 4  | 25,0  | k.A. f. 2002; weniger als 10 Promotionen; weniger als 10 Habilitationen |
| München H für Philosophie (rk)                                | 2               | 6  | 16,7  | weniger als 10 Habilitationen   |
| St. Augustin Phil.-Theol. H (rk)                              | 1               | 5  | 10,0  | weniger als 10 Promotionen; k.A. zu Habilitationen                      |
| Speyer H für Verwaltungswissenschaften                        | 1               | 6  | 8,3   | weniger als 10 Habilitationen   |
| <b>Fach- &amp; Verwaltungsfachhochschulen</b>                 |                 |  |   |   |
| Idstein Priv. FH Fresenius                                    | 8               | 4  | 100,0   | weniger als 10 Professuren  |
| Hildesheim Private Kommunale FH für Verwaltung                | 5               | 3  | 83,3  | k.A. für 2002   |
| Stuttgart Priv. FH für Gestaltung (Merz-Akademie)             | 5               | 3  | 83,3  | k.A. für 2002   |
| Erding Priv. FH für angewandtes Management                    | 5               | 3  | 83,3  | k.A. für 2002   |
| Berlin Mediadesign Hochschule (Priv. FH)                      | 5               | 3  | 83,3  | k.A. für 2002   |
| Buxtehude Hochschule21 (Priv. FH)                             | 5               | 3  | 83,3  | k.A. für 2002   |
| Elmshorn Priv. FH (Nordakademie)                              | 6               | 4  | 75,0  | weniger als 10 Professuren  |
| Bielefeld FH des Mittelstandes (Priv. FH)                     | 6               | 4  | 75,0  | weniger als 10 Professuren  |
| Nordhessen Priv. FH   | 5               | 4  | 62,5  | k.A. für 2002   |
| Karlsruhe Merkur Internationale FH (Priv. FH)                 | 3               | 3  | 50,0  | k.A. für 2002   |
| Bad Honnef-Bonn Intern. FH (IFH) (Priv. FH)                   | 3               | 3  | 50,0  | k.A. für 2002   |
| Osnabrück FH  | 3               | 3  | 50,0  | k.A. für 2002   |

Hochschulen, die nicht in der Gesamtwertung erscheinen

| Hochschule  | Gesamtpunktzahl | Anzahl an Indikatoren, für die Werte vorliegen | Anteil erreichter Punkte an möglichen Punkten | Gründe für Nichtbeachtung in der Gesamtwertung |
|---|-----------------|--|---|--|
| Isny Priv. FH   | 3               | 4  | 37,5  | weniger als 10 Professuren                     |
| Iserlohn Business a. Inform. Technology School (Priv. FH) | 3               | 4  | 37,5  | weniger als 10 Professuren                     |
| Hildesheim Norddeutsche FH für Rechtspflege               | 2               | 3  | 33,3  | k.A. für 2002                                  |
| Calw Priv. FH - H für Wirtschaft und Medien               | 2               | 4  | 25,0  | k.A. für 2002                                  |
| <b>Künstlerische Hochschulen</b>                          |                 |  |   |  |
| Alanus H Alfter (Priv. H)                                 | 3               | 3  | 50,0  | k.A. für 2002                                  |

## Anhang: Hochschulen, für die keine Angaben für 2002 vorliegen

| Hochschule   | Frauenanteil an Professuren 2007 in % | Frauenanteil an wissenschaftlichem Personal 2007 in % |
|--|---------------------------------------|---|
| <b>Universitäten</b>   |                                       |   |
| Berlin Hertie School of Governance (Priv. wiss. H)                   | 21,4                                  | 36,4  |
| Frankfurt a.M. HfB-Business School of Finance & Management (Priv. H) | 12,5                                  | 25,0  |
| Friedrichshafen Zeppelin University (Priv. H)                        | 25,0                                  | 36,1  |
| Hamburg Hafencity Universität  | 19,6                                  | 28,8  |
| Vallendar Theol. H   | 0,0                                   | 14,3  |
| Vechta H   | 30,4                                  | 45,8  |
| <b>Fach- &amp; Verwaltungsfachhochschulen</b>                        |                                       |   |
| Bad Honnef-Bonn Intern. FH (IFH) (Priv. FH)                          | 22,7                                  | 33,3  |
| Berlin Mediadesign Hochschule (Priv. FH)                             | 0,0                                   | 40,0  |
| Buxtehude Hochschule21 (Priv. FH)                                    | 30,8                                  | 33,3  |
| Calw Priv. FH - H für Wirtschaft und Medien                          | 0,0                                   | 8,3   |
| Erding Priv. FH für angewandtes Management                           | 27,3                                  | 28,3  |
| Hildesheim Norddeutsche FH für Rechtspflege                          | 36,8                                  | 38,5  |
| Hildesheim Private Kommunale FH für Verwaltung                       | 35,7                                  | 33,3  |
| Karlsruhe Merkur Internationale FH (Priv. FH)                        | 37,5                                  | 42,9  |
| Nordhessen Priv. FH  | 19,4                                  | 27,0  |
| Stuttgart Priv. FH für Gestaltung (Merz-Akademie)                    | 33,3                                  | 25,0  |
| Osnabrück FH   | 19,2                                  | 23,9  |
| <b>Künstlerische Hochschulen</b>                                     |                                       |   |
| Alanus H Alfter (Priv. H)  | 25,9                                  | 40,8  |

# Anhang: Frauenanteil an den Studierenden 2007

Universitäten, Pädagogische Hochschulen, Theologische Hochschulen

| Hochschule  | Agrar-,<br>Forst-<br>und<br>Ernäh-<br>rungs-<br>wissen-<br>schaften | Human-<br>medizin | Inge-<br>nieur-<br>wissen-<br>schaften | Kunst,<br>Kunst-<br>wissen-<br>schaft | Mathe-<br>matik,<br>Natur-<br>wissen-<br>schaften | Rechts-,<br>Wirt-<br>schafts-<br>u.<br>Sozial-<br>wissen-<br>schaften | Sport | Sprach-<br>und<br>Kultur-<br>wissen-<br>schaften | Veteri-<br>närme-<br>dizin | Alle<br>Fächer-<br>gruppen |
|---|---|-------------------|--|---------------------------------------|---|---|-------|--|----------------------------|----------------------------|
| AKAD, Wissen. H Lahr (Priv. Fern-H f. Berufst.)       |   | 5,0               |  |                                       |   | 26,4  |       |  |                            | 27,0                       |
| Augustana-H Neuendettelsau (ev)                       |   |                   |  |                                       |   |   |       | 48,8   |                            | 48,8                       |
| Bauhaus-U Weimar                                      |   |                   | 41,4                                   | 49,5                                  |   |   |       | 48,5   |                            | 44,9                       |
| Brandenburgische TU Cottbus                           |   |                   | 35,9                                   |                                       | 21,9  | 33,2  |       | 59,2   |                            | 35,2                       |
| Bucerius Law School Hamburg (Priv. H)                 |   |                   |  |                                       |   | 33,6  |       |  |                            | 33,6                       |
| Charite - Universitätsmedizin Berlin                  |   | 63,6              |  |                                       |   |   |       |  |                            | 63,6                       |
| Deutsche Sporthochschule Köln                         |   |                   |  |                                       |   | 32,2  | 32,6  |  |                            | 32,6                       |
| ESCP-EAP Europ. Wirtsch.-H Berlin (Priv. H)           |   |                   |  |                                       |   | 44,7  |       |  |                            | 44,7                       |
| Eur. Sch. of Manag. & Techn., Berlin (Priv. H)        |   |                   |  |                                       |   | 24,6  |       |  |                            | 24,6                       |
| Europa-U Viadrina Frankfurt (Oder)                    |   |                   |  |                                       | 19,4  | 56,4  |       | 73,5   |                            | 62,7                       |
| Fernuniversität Hagen                                 |   |                   | 10,0                                   |                                       | 19,2  | 42,3  |       | 7,5  |                            | 41,4                       |
| Freie H Stuttgart, Sem. f. Waldorfpäd. (Priv. H)      |   |                   |  |                                       |   |   |       | 72,6   |                            | 72,6                       |
| FU Berlin   |   |                   | 62,5                                   | 77,2                                  | 46,1  | 51,3  | 42,2  | 68,3   | 87,4                       | 59,7                       |
| H für jüdische Studien Heidelberg                     |   |                   |  |                                       |   |   |       | 67,4   |                            | 67,4                       |
| H für Philosophie München (rk)                        |   |                   |  |                                       |   |   |       | 39,6   |                            | 39,6                       |
| H für Politik München                                 |   |                   |  |                                       |   | 44,6  |       |  |                            | 44,6                       |
| H für Verwaltungswissensch. Speyer                    |   |                   |  |                                       |   | 53,4  |       |  |                            | 53,4                       |
| H Vechta  | 66,7  |                   | 34,8                                   | 83,7                                  | 77,2  | 73,0  | 52,5  | 78,9   |                            | 76,0                       |
| Hafencity Universität Hamburg                         |   |                   | 4,6                                    |                                       |   |   |       |  |                            | 4,6                        |
| Handelshochschule Leipzig (Priv. H)                   |   |                   |  |                                       |   | 22,7  |       |  |                            | 22,7                       |
| Helmut-Schmidt-Universität Hamburg                    |   |                   | 1,9                                    |                                       |   | 5,6   |       | 13,8   |                            | 7,3                        |
| Hertie Sch. of Governance Berlin (Priv. wiss. H)      |   |                   |  |                                       |   | 54,9  |       |  |                            | 54,9                       |
| HfB-Bus. Sch. o. Fin. & Man. Frankfurt a.M. (Priv. H) |   | 33,3              |  |                                       | 2,0   | 24,7  |       |  |                            | 25,8                       |
| Humboldt-Universität Berlin                           | 52,1  | 84,2              |  | 68,0                                  | 37,5  | 53,7  | 4,5   | 67,6   |                            | 57,3                       |
| Intern. Uni. i. Germany, Bruchsal (Priv. wiss. H)     |   |                   |  |                                       | 3,8   | 55,9  |       | 65,7   |                            | 54,2                       |
| Intern. Hochschulinstitut Zittau                      |   |                   | 51,4                                   |                                       | 75,0  | 58,8  |       |  |                            | 58,3                       |
| Jacobs University Bremen (Priv. H)                    |   |                   | 2,5                                    |                                       | 38,4  | 5,2   |       | 67,8   |                            | 43,1                       |
| Kath. H f. Kirchenmus. St. Gregorius Aachen           | k.A.  | k.A.              | k.A.                                   | k.A.                                  | k.A.  | k.A.  | k.A.  | k.A.   | k.A.                       | k.A.                       |
| Kath. U Eichstätt-Ingolstadt                          |   | 1,0               |  | 81,6                                  | 64,5  | 52,6  |       | 72,7   |                            | 64,4                       |
| Kirchl. Hochsch. Wuppertal / Bethel (ev)              |   |                   |  |                                       |   |   |       | 65,7   |                            | 65,7                       |
| Klinikum der U Mainz                                  | k.A.  | k.A.              | k.A.                                   | k.A.                                  | k.A.  | k.A.  | k.A.  | k.A.   | k.A.                       | k.A.                       |
| Luth.-Theol. H Oberursel (ev)                         |   |                   |  |                                       |   |   |       | 8,3  |                            | 8,3                        |
| Medizinische H Hannover                               |   | 63,4              |  |                                       | 63,8  |   |       |  |                            | 63,4                       |
| Medizinische U Lübeck                                 |   | 65,2              | 4,0                                    |                                       | 34,8  |   |       |  |                            | 52,6                       |
| PH Freiburg i.Br.                                     |   | 88,6              | 25,9                                   | 88,3                                  | 72,3  | 75,9  | 56,7  | 78,8   |                            | 76,0                       |
| PH Heidelberg   |   | 1,0               | 24,4                                   | 89,2                                  | 77,5  | 16,7  | 63,2  | 82,0   |                            | 79,4                       |
| PH Karlsruhe  |   |                   | 2,0                                    | 87,4                                  | 78,5  | 53,8  | 69,2  | 86,9   |                            | 82,2                       |
| PH Ludwigsburg  |   |                   | 28,0                                   | 87,0                                  | 79,4  | 51,4  | 59,5  | 81,4   |                            | 78,4                       |
| PH Schwäbisch Gmünd                                   |   | 10,0              | 21,8                                   | 84,0                                  | 74,3  | 67,4  | 56,0  | 79,8   |                            | 72,6                       |
| PH Weingarten   |   |                   | 26,4                                   | 92,9                                  | 77,0  | 57,1  | 59,6  | 82,3   |                            | 78,1                       |
| Phil.-Theol. H Benediktbeuern (rk)                    |   |                   |  |                                       |   |   |       | 6,8  |                            | 6,8                        |
| Phil.-Theol. H Frankfurt a.M. (rk)                    |   |                   |  |                                       |   |   |       | 3,5  |                            | 3,5                        |
| Phil.-Theol. H Münster (rk)                           |   |                   |  |                                       |   |   |       | 42,2   |                            | 42,2                       |
| Phil.-Theol. H St. Augustin (rk)                      |   |                   |  |                                       |   |   |       | 21,4   |                            | 21,4                       |
| Priv. wiss. H Bierbronnen                             |   |                   |  |                                       |   | 66,7  |       | 4,0  |                            | 54,5                       |
| Priv. wiss. H Oestrich-Winkel (E.B.S.)                |   |                   |  |                                       |   | 28,3  |       |  |                            | 28,3                       |
| Steinbeis-H Berlin (Priv. H)                          |   | 3,7               | 2,0                                    |                                       |   | 34,7  |       |  |                            | 34,2                       |
| TH Aachen   |   | 64,5              | 17,6                                   | 78,3                                  | 3,8   | 34,5  |       | 69,2   |                            | 33,4                       |
| Theol. Fakultät Erfurt (rk)                           | k.A.  | k.A.              | k.A.                                   | k.A.                                  | k.A.  | k.A.  | k.A.  | k.A.   | k.A.                       | k.A.                       |
| Theol. Fakultät Fulda (rk)                            |   |                   |  |                                       |   |   |       | 8,2  |                            | 8,2                        |
| Theol. Fakultät Paderborn (rk)                        |   |                   |  |                                       |   |   |       | 14,8   |                            | 14,8                       |
| Theol. Fakultät Trier                                 |   |                   |  | 8,0                                   | 55,0  | 42,2  |       | 51,5   |                            | 51,5                       |
| Theol. H Friedensau                                   |   |                   |  |                                       |   | 55,3  |       | 12,7   |                            | 37,4                       |

Frauenanteil an den Studierenden

| Hochschule                   | Agrar-,<br>Forst-<br>und<br>Ernäh-<br>rungs-<br>wissen-<br>schaften | Human-<br>medizin | Inge-<br>nieur-<br>wissen-<br>schaften | Kunst,<br>Kunst-<br>wissen-<br>schaft | Mathe-<br>matik,<br>Natur-<br>wissen-<br>schaften | Rechts-,<br>Wirt-<br>schafts-<br>u.<br>Sozial-<br>wissen-<br>schaften | Sport | Sprach-<br>und<br>Kultur-<br>wissen-<br>schaften | Veteri-<br>närme-<br>dizin | Alle<br>Fächer-<br>gruppen |
|------------------------------|---|-------------------|--|---------------------------------------|---|---|-------|--|----------------------------|----------------------------|
| Theol. H Vallendar           |   | 72,9              |  |                                       |   |   |       | 29,3   |                            | 43,5                       |
| Tierärztliche H Hannover     |   |                   |  |                                       | 7,8   |   |       |  | 82,8                       | 82,7                       |
| TU Bergakademie Freiberg     |   |                   | 21,9                                   |                                       | 43,4  | 42,9  |       |  |                            | 34,2                       |
| TU Berlin                    | 59,7  | 62,2              | 26,4                                   | 64,5                                  | 29,5  | 28,6  |       | 63,3   |                            | 35,2                       |
| TU Braunschweig              |   |                   | 23,5                                   | 79,4                                  | 46,2  | 28,3  | 48,2  | 73,4   |                            | 5,0                        |
| TU Chemnitz                  |   |                   | 14,5                                   |                                       | 23,0  | 5,7   | 35,9  | 72,8   |                            | 45,0                       |
| TU Clausthal                 |   |                   | 2,7                                    |                                       | 29,2  | 42,5  |       |  |                            | 28,5                       |
| TU Darmstadt                 |   |                   | 21,3                                   |                                       | 25,2  | 26,4  | 34,6  | 66,6   |                            | 28,5                       |
| TU Dresden                   | 49,9  | 68,2              | 22,8                                   | 78,8                                  | 34,9  | 54,5  |       | 72,4   |                            | 44,8                       |
| TU Hamburg-Harburg           |   |                   | 22,2                                   |                                       | 25,6  | 18,3  |       |  |                            | 22,2                       |
| TU Ilmenau                   |   |                   | 16,6                                   |                                       | 15,4  | 44,8  |       | 62,0   |                            | 28,9                       |
| TU Kaiserslautern            |   | 42,0              | 25,2                                   |                                       | 36,2  | 34,1  | 22,3  | 60,0   |                            | 35,3                       |
| TU München                   | 5,3   | 65,0              | 19,3                                   | 87,8                                  | 31,3  | 32,4  | 36,7  |  |                            | 31,3                       |
| U Augsburg                   |   |                   |  | 87,3                                  | 36,9  | 51,3  | 5,6   | 73,0   |                            | 57,5                       |
| U Bamberg                    |   |                   | 68,9                                   | 78,9                                  | 24,4  | 55,4  |       | 74,6   |                            | 62,7                       |
| U Bayreuth                   |   | 62,3              | 24,2                                   | 74,4                                  | 45,8  | 43,9  | 31,7  | 68,0   |                            | 48,6                       |
| U Bielefeld                  |   | 74,2              |  | 44,8                                  | 45,2  | 47,6  | 41,9  | 72,0   |                            | 57,7                       |
| U Bochum                     |   | 6,9               | 18,4                                   | 7,6                                   | 41,4  | 44,4  | 24,8  | 63,6   |                            | 47,6                       |
| U Bonn                       | 66,6  | 61,7              | 30,0                                   | 75,0                                  | 39,7  | 44,0  | 45,0  | 65,2   |                            | 53,0                       |
| U Bremen                     | 1,0   |                   | 13,3                                   | 78,8                                  | 41,9  | 51,6  | 35,2  | 73,8   |                            | 52,7                       |
| U der Bundeswehr Hamburg     | k.A.  | k.A.              | k.A.                                   | k.A.                                  | k.A.  | k.A.  | k.A.  | k.A.   | k.A.                       | k.A.                       |
| U der Bundeswehr München     |   |                   | 5,0                                    |                                       | 3,5   | 11,8  | 13,5  | 36,9   |                            | 1,5                        |
| U des Saarlandes Saarbrücken |   | 59,7              | 13,6                                   | 67,1                                  | 37,4  | 46,6  | 31,8  | 69,8   |                            | 52,8                       |
| U Dortmund                   | 85,7  |                   | 29,4                                   | 7,0                                   | 35,0  | 39,5  | 46,4  | 73,9   |                            | 46,5                       |
| U Duisburg-Essen             | 43,2  | 6,8               | 19,1                                   | 63,6                                  | 41,8  | 47,9  | 36,0  | 69,9   |                            | 49,9                       |
| U Düsseldorf                 |   | 6,2               |  | 83,4                                  | 48,0  | 51,8  | 38,9  | 66,2   |                            | 58,1                       |
| U Erfurt                     |   |                   | 36,4                                   | 8,3                                   | 66,7  | 46,3  | 21,4  | 74,9   |                            | 7,6                        |
| U Erlangen-Nürnberg          |   | 61,3              | 17,1                                   | 79,2                                  | 45,0  | 51,2  | 34,5  | 71,7   |                            | 51,8                       |
| U Flensburg                  | 88,1  | 87,3              | 22,2                                   | 71,8                                  | 62,8  | 6,8   | 45,8  | 76,4   |                            | 66,9                       |
| U Frankfurt a.M.             |   | 61,2              |  | 73,5                                  | 48,5  | 47,3  | 36,6  | 71,9   |                            | 57,2                       |
| U Freiburg i.Br.             | 37,6  | 59,6              | 12,0                                   | 74,7                                  | 41,2  | 45,6  | 47,5  | 64,7   |                            | 52,5                       |
| U Gießen                     | 78,7  | 56,2              |  | 67,6                                  | 49,0  | 47,6  | 42,6  | 75,7   | 85,4                       | 64,2                       |
| U Göttingen                  | 41,5  | 56,5              |  | 8,0                                   | 39,5  | 47,1  | 38,7  | 68,0   |                            | 51,6                       |
| U Greifswald                 |   | 58,4              |  | 75,8                                  | 57,2  | 46,5  | 35,0  | 68,3   |                            | 58,9                       |
| U Halle                      | 66,7  | 64,9              | 4,0                                    | 68,4                                  | 49,6  | 51,4  | 36,8  | 72,4   |                            | 59,0                       |
| U Hamburg                    | 2,4   | 63,0              |  | 69,5                                  | 39,0  | 49,5  | 4,2   | 7,3  |                            | 57,2                       |
| U Hannover                   | 6,3   |                   | 21,5                                   | 76,0                                  | 39,9  | 48,9  | 45,0  | 7,6  |                            | 44,6                       |
| U Heidelberg                 |   | 58,3              |  | 74,5                                  | 39,9  | 47,7  | 48,5  | 69,8   |                            | 56,7                       |
| U Hildesheim                 |   |                   | 8,0                                    | 74,8                                  | 59,5  | 78,2  | 63,5  | 81,9   |                            | 76,9                       |
| U Hohenheim                  | 6,1   |                   |  |                                       | 69,8  | 48,5  |       | 76,5   |                            | 56,3                       |
| U Jena                       | 87,9  | 67,6              | 22,6                                   | 8,3                                   | 43,7  | 52,5  | 32,7  | 70,0   |                            | 57,2                       |
| U Karlsruhe                  |   |                   | 19,6                                   | 87,4                                  | 27,3  | 24,4  | 42,7  | 7,1  |                            | 26,3                       |
| U Kassel                     | 51,1  |                   | 19,9                                   | 59,4                                  | 41,2  | 52,9  | 37,7  | 72,5   |                            | 49,3                       |
| U Kiel                       | 69,3  | 58,6              | 17,3                                   | 77,5                                  | 45,6  | 42,3  | 39,0  | 65,8   |                            | 54,3                       |
| U Koblenz-Landau             |   | 69,7              | 41,2                                   | 74,2                                  | 45,7  | 58,0  | 32,7  | 78,9   |                            | 65,0                       |
| U Köln                       |   | 6,7               | 62,5                                   | 67,9                                  | 43,8  | 48,0  |       | 68,5   |                            | 56,9                       |
| U Konstanz                   |   |                   |  | 5,0                                   | 4,2   | 49,8  | 42,3  | 69,8   |                            | 54,7                       |
| U Leipzig                    |   | 62,1              | 29,7                                   | 74,7                                  | 37,8  | 52,5  | 37,9  | 69,8   | 84,4                       | 59,5                       |
| U Lüneburg                   |   |                   | 18,4                                   | 78,4                                  | 49,7  | 60,0  | 69,2  | 84,5   |                            | 6,5                        |
| U Magdeburg                  |   | 68,3              | 19,3                                   | 51,3                                  | 25,3  | 5,5   | 29,9  | 69,3   |                            | 44,4                       |
| U Mainz                      |   | 59,6              |  | 62,5                                  | 46,7  | 47,7  | 32,6  | 69,4   |                            | 57,2                       |
| U Mannheim                   |   |                   |  | 16,5                                  | 46,0  | 46,0  |       | 75,3   |                            | 51,8                       |
| U Marburg                    |   | 57,6              |  | 76,8                                  | 47,7  | 44,9  | 46,6  | 68,1   |                            | 55,3                       |



Frauenanteil an den Studierenden

| Hochschule                              | Agrar-,<br>Forst-<br>und<br>Ernäh-<br>rungs-<br>wissen-<br>schaften | Human-<br>medizin | Inge-<br>nieur-<br>wissen-<br>schaften | Kunst,<br>Kunst-<br>wissen-<br>schaft | Mathe-<br>matik,<br>Natur-<br>wissen-<br>schaften | Rechts-,<br>Wirt-<br>schafts-<br>u.<br>Sozial-<br>wissen-<br>schaften | Sport | Sprach-<br>und<br>Kultur-<br>wissen-<br>schaften | Veteri-<br>närme-<br>dizin | Alle<br>Fächer-<br>gruppen |
|---|---|-------------------|--|---------------------------------------|---|---|-------|--|----------------------------|----------------------------|
| U München                               |   | 7,0               |  | 78,8                                  | 47,7  | 53,3  |       | 72,6   | 84,2                       | 62,6                       |
| U Münster                               | 89,5  | 58,8              | 17,5                                   | 69,9                                  | 43,3  | 42,6  | 4,5   | 66,4   |                            | 53,2                       |
| U Oldenburg                             |   |                   | 16,7                                   | 66,2                                  | 42,4  | 46,5  | 48,4  | 73,5   |                            | 55,1                       |
| U Osnabrück                             |   | 85,6              | 24,7                                   | 74,5                                  | 49,4  | 45,6  | 58,5  | 7,7  |                            | 56,4                       |
| U Paderborn                             | 88,6  |                   | 11,8                                   | 56,2                                  | 26,7  | 39,8  | 38,2  | 73,9   |                            | 44,0                       |
| U Passau                                |   |                   |  | 8,9                                   | 33,9  | 49,6  |       | 75,8   |                            | 61,3                       |
| U Potsdam                               | 87,8  |                   | 68,6                                   | 71,7                                  | 44,8  | 51,8  | 42,2  | 72,5   |                            | 58,4                       |
| U Regensburg                            |   | 59,2              |  | 74,0                                  | 47,6  | 51,8  | 55,1  | 69,4   |                            | 58,9                       |
| U Rostock                               | 56,2  | 65,4              | 21,5                                   | 1,0                                   | 41,6  | 51,5  | 35,8  | 69,9   |                            | 51,5                       |
| U Siegen                                |   |                   | 2,7                                    | 75,6                                  | 41,6  | 46,9  |       | 8,0  |                            | 49,4                       |
| U Stuttgart                             |   |                   | 21,8                                   | 91,4                                  | 3,8   | 44,5  | 42,0  | 69,9   |                            | 32,9                       |
| U Trier                                 |   | 72,9              | 46,9                                   | 86,7                                  | 44,9  | 52,6  |       | 68,9   |                            | 59,3                       |
| U Tübingen                              |   | 59,4              |  | 78,3                                  | 45,4  | 51,8  | 44,5  | 66,4   |                            | 57,5                       |
| U Ulm                                   |   | 61,3              | 11,6                                   |                                       | 37,7  | 48,5  |       | 5,0  |                            | 46,1                       |
| U Wuppertal                             |   |                   | 21,9                                   | 61,7                                  | 58,6  | 44,7  | 4,7   | 75,7   |                            | 53,3                       |
| U Würzburg                              |   | 58,3              | 11,8                                   | 68,7                                  | 46,3  | 49,5  | 41,3  | 72,6   |                            | 57,5                       |
| Universitätsklinik. Gießen u. Marburg   | k.A.  | k.A.              | k.A.                                   | k.A.                                  | k.A.  | k.A.  | k.A.  | k.A.   | k.A.                       | k.A.                       |
| Universitätsklinik. Schleswig-Holstein  | k.A.  | k.A.              | k.A.                                   | k.A.                                  | k.A.  | k.A.  | k.A.  | k.A.   | k.A.                       | k.A.                       |
| Zeppelin Uni. Friedrichshafen (Priv. H) |   |                   |  |                                       |   | 36,0  |       | 69,7   |                            | 47,6                       |

# Anhang: Frauenanteil an den Studierenden 2007

## Fachhochschulen und Verwaltungsfachhochschulen

| Hochschule   | Agrar-,<br>Forst-<br>und<br>Ernäh-<br>rungs-<br>wissen-<br>schaften | Human-<br>medizin | Inge-<br>nieur-<br>wissen-<br>schaften | Kunst,<br>Kunst-<br>wissen-<br>schaft | Mathe-<br>matik,<br>Natur-<br>wissen-<br>schaften | Rechts-,<br>Wirt-<br>schafts-<br>u.<br>Sozial-<br>wissen-<br>schaften | Sport | Sprach-<br>und<br>Kultur-<br>wissen-<br>schaften | Veteri-<br>närme-<br>dizin | Alle<br>Fächer-<br>gruppen |
|--|---|-------------------|--|---------------------------------------|---|---|-------|--|----------------------------|----------------------------|
| Accadis School of Intern. Business, Bad Homburg (Priv. FH)       |   |                   |  |                                       |   | 53,4  |       |  |                            | 53,4                       |
| AKAD, FH Pinneberg (Priv. Fern-FH für Berufstätige)              |   |                   |  |                                       | 14,4  | 38,5  |       |  |                            | 31,5                       |
| AKAD, FH Stuttgart (Priv. Fern-FH für Berufstätige)              |   |                   |  |                                       | 15,2  | 44,2  |       |  |                            | 37,6                       |
| AKAD.Die Privat-Hochschulen.FH Leipzig (Priv. FernFH)            |   |                   |  |                                       | 37,5  | 45,7  |       |  |                            | 45,7                       |
| AMD Akademie Mode und Design Hamburg (Priv. FH)                  |   |                   |  | 88,3                                  |   |   |       |  |                            | 88,3                       |
| APOLLON H der Gesundheitswissenschaft Bremen (Priv. FH)          |   |                   |  |                                       |   | 57,6  |       |  |                            | 57,6                       |
| Baltic College Güstrow (Priv. FH)                                |   |                   |  |                                       |   | 74,9  |       |  |                            | 74,9                       |
| Bayerische Beamtenfachhochschule                                 | k.A.  | k.A.              | k.A.                                   | k.A.                                  | k.A.  | k.A.  | k.A.  | k.A.   | k.A.                       | k.A.                       |
| bbw Akademie f. betriebswirtsch. Weiterbild. Berlin (Priv. FH)   |   |                   |  |                                       |   | 71,4  |       |  |                            | 27,3                       |
| Berliner Technische Kunsthochschule, Berlin (Priv. FH)           |   |                   |  | 49,4                                  |   |   |       |  |                            | 49,4                       |
| Best-Sabel FH Berlin (Priv. FH)                                  |   |                   |  |                                       |   | 87,5  |       |  |                            | 87,5                       |
| Business a. Inform. Technology School Iserlohn (Priv. FH)        |   |                   |  |                                       |   | 31,9  |       | 58,8   |                            | 44,2                       |
| Business School Heilbronn (Priv. FH)                             |   |                   |  |                                       |   | 27,1  |       |  |                            | 27,1                       |
| Design Akademie Berlin (Priv. FH)                                |   |                   |  | 47,8                                  |   | 67,7  |       |  |                            | 59,3                       |
| Deutsche Telekom H für Telekommunik., Leipzig (Priv. FH)         |   |                   | 7,9                                    |                                       |   |   |       |  |                            | 7,9                        |
| DIU-Dresden Intern. University GmbH Dresden (Priv. H)            |   | 48,5              |  |                                       |   | 48,2  |       | 66,7   |                            | 49,9                       |
| Europ. Fern-H Hamburg GmbH Hamburg (Priv. FH)                    |   |                   |  |                                       |   | 36,2  |       |  |                            | 36,2                       |
| Europäische FH (EUFH) Rhein/Erf, Brühl (Priv. FH)                |   |                   |  |                                       | 1,5   | 48,3  |       |  |                            | 47,7                       |
| Evang. FH Darmstadt  |   | 67,6              |  |                                       |   | 76,3  |       |  |                            | 74,7                       |
| Evang. FH der Landeskirche in Baden, Freiburg i.Br.              |   | 58,8              |  |                                       |   | 73,0  |       | 83,2   |                            | 75,4                       |
| Evang. FH f. Religionspädagog. u. Gemeinédiakonie Moritzburg     |   |                   |  |                                       |   |   |       | 69,1   |                            | 69,1                       |
| Evang. FH für Sozialarbeit und Sozialpädagogik Berlin            |   | 82,9              |  |                                       |   | 81,9  |       | 66,2   |                            | 80,0                       |
| Evang. FH Hamburg  | k.A.  | k.A.              | k.A.                                   | k.A.                                  | k.A.  | k.A.  | k.A.  | k.A.   | k.A.                       | k.A.                       |
| Evang. FH Hannover   | k.A.  | k.A.              | k.A.                                   | k.A.                                  | k.A.  | k.A.  | k.A.  | k.A.   | k.A.                       | k.A.                       |
| Evang. FH Ludwigshafen   |   | 74,6              |  |                                       |   | 8,4   |       |  |                            | 78,9                       |
| Evang. FH Nürnberg   |   | 7,0               |  |                                       |   | 74,8  |       | 82,5   |                            | 75,3                       |
| Evang. FH Rheinland-Westfalen-Lippe, Bochum                      |   | 74,3              |  |                                       |   | 78,1  |       | 73,8   |                            | 77,6                       |
| Evang. H für Soziale Arbeit und Diakonie, Hamburg (FH)           |   |                   |  |                                       |   | 69,9  |       |  |                            | 69,9                       |
| Evang. H für Soziale Arbeit, Dresden (FH)                        |   |                   |  |                                       |   | 71,1  |       | 92,0   |                            | 73,0                       |
| FH Aachen  |   |                   | 14,8                                   | 52,4                                  | 3,5   | 44,2  |       | 31,3   |                            | 24,3                       |
| FH Aalen   |   | 59,4              | 19,0                                   |                                       | 31,4  | 47,5  |       |  |                            | 28,4                       |
| FH Amberg-Weiden   |   |                   | 14,9                                   |                                       | 5,9   | 41,1  |       | 42,7   |                            | 3,4                        |
| FH Ansbach   |   |                   | 11,6                                   |                                       | 17,6  | 41,5  |       | 5,8  |                            | 35,9                       |
| FH Aschaffenburg   |   |                   | 6,6                                    |                                       |   | 45,2  |       |  |                            | 35,8                       |
| FH Augsburg  |   |                   | 14,2                                   | 64,9                                  | 18,7  | 56,7  |       |  |                            | 27,7                       |
| FH Berufsförderungsw. d. Stiftung Rehabil. Heidelberg (Priv. FH) |   |                   | 15,0                                   | 77,8                                  | 8,1   | 37,3  |       | 63,5   |                            | 38,2                       |
| FH Biberach a. d. Riss   |   |                   | 25,3                                   |                                       | 72,0  | 41,8  |       |  |                            | 32,7                       |
| FH Bielefeld   |   | 82,5              | 15,3                                   | 61,7                                  | 24,2  | 5,9   |       | 74,4   |                            | 39,8                       |
| FH Bingen  | 32,3  |                   | 2,7                                    |                                       | 29,6  | 17,6  |       |  |                            | 23,9                       |
| FH Bochum  |   |                   | 16,0                                   |                                       | 14,5  | 43,8  |       |  |                            | 24,5                       |
| FH Bonn-Rhein-Sieg   |   |                   | 8,3                                    |                                       | 26,8  | 43,9  |       | 27,6   |                            | 28,4                       |
| FH Brandenburg   |   |                   | 9,2                                    |                                       | 18,7  | 5,9   |       | 41,7   |                            | 24,5                       |
| FH Braunschweig-Wolfenbüttel                                     |   | 82,8              | 15,9                                   | 55,9                                  | 18,4  | 55,2  |       | 32,2   |                            | 33,7                       |
| FH Bund f.öffentl.Verw., FB Sozialversich., Berlin               |   |                   |  |                                       |   | 59,7  |       |  |                            | 59,7                       |
| FH Bund, FB Öffentliche Sicherheit in Lübeck (Bundesgr.)         |   |                   |  |                                       |   | 27,3  |       |  |                            | 27,3                       |
| FH Coburg  |   | 85,4              | 4,0                                    | 46,7                                  | 7,2   | 65,3  |       |  |                            | 46,7                       |
| FH Darmstadt   |   |                   | 23,9                                   | 45,5                                  | 31,3  | 49,8  |       |  |                            | 33,3                       |
| FH Deggendorf  |   | 33,3              | 14,6                                   |                                       | 18,6  | 54,8  |       |  |                            | 29,3                       |
| FH der Deutschen Bundesbank Hachenburg                           |   |                   |  |                                       |   | 61,8  |       |  |                            | 61,8                       |
| FH der Diakonie Bielefeld-Bethel                                 |   | 57,4              |  |                                       |   |   |       | 21,4   |                            | 53,7                       |
| FH der Polizei Brandenburg (VerwFH) in Oranienburg               |   |                   |  |                                       |   | 28,8  |       |  |                            | 28,8                       |
| FH der Sächsischen Verwaltung Meißen                             |   |                   |  |                                       |   | 65,3  |       |  |                            | 65,3                       |
| FH des Bundes für öffentliche Verwaltung                         |   |                   |  |                                       |   | 5,3   |       |  |                            | 5,3                        |

Frauenanteil an den Studierenden

| Hochschule   | Agrar-,<br>Forst-<br>und<br>Ernäh-<br>rungs-<br>wissen-<br>schaften | Human-<br>medizin | Inge-<br>nieur-<br>wissen-<br>schaften | Kunst,<br>Kunst-<br>wissen-<br>schaft | Mathe-<br>matik,<br>Natur-<br>wissen-<br>schaften | Rechts-,<br>Wirt-<br>schafts-<br>u.<br>Sozial-<br>wissen-<br>schaften | Sport | Sprach-<br>und<br>Kultur-<br>wissen-<br>schaften | Veteri-<br>närme-<br>dizin | Alle<br>Fächer-<br>gruppen |
|--|---|-------------------|--|---------------------------------------|---|---|-------|--|----------------------------|----------------------------|
| FH des Bundes für öffentliche Verwaltung, Hessen         |   |                   |  |                                       | 23,3  | 35,0  |       |  |                            | 32,2                       |
| FH des Bundes für öffentliche Verwaltung, Mannheim       |   |                   |  |                                       |   | 6,2   |       |  |                            | 6,2                        |
| FH des Mittelstandes Bielefeld (Priv. FH)                |   | 45,9              |  |                                       |   | 47,3  |       | 48,4   |                            | 47,7                       |
| FH Dortmund  |   |                   | 17,9                                   | 5,9                                   | 13,2  | 55,5  |       |  |                            | 32,5                       |
| FH Düsseldorf  |   |                   | 25,8                                   | 63,5                                  | 18,5  | 62,0  |       |  |                            | 46,4                       |
| FH Eberswalde  | 49,3  |                   | 13,4                                   |                                       |   | 56,3  |       |  |                            | 47,8                       |
| FH Erfurt  | 5,3   |                   | 26,9                                   | 78,2                                  | 9,2   | 57,5  |       |  |                            | 46,3                       |
| FH Flensburg   |   |                   | 23,2                                   |                                       | 13,1  | 35,8  |       | 47,6   |                            | 26,7                       |
| FH Frankfurt a.M.  |   | 74,9              | 24,4                                   |                                       | 18,6  | 61,7  |       |  |                            | 4,5                        |
| FH Fulda   | 74,6  | 74,3              | 3,5                                    |                                       | 1,6   | 55,4  |       |  |                            | 5,7                        |
| FH für Archivwesen Marburg                               |   |                   |  |                                       |   | 73,6  |       |  |                            | 73,6                       |
| FH für Bibliothekswesen Frankfurt a.M.                   | k.A.  | k.A.              | k.A.                                   | k.A.                                  | k.A.  | k.A.  | k.A.  | k.A.   | k.A.                       | k.A.                       |
| FH für Finanzen Brandenburg (VerwFH) Königs Wusterhausen |   |                   |  |                                       |   | 59,8  |       |  |                            | 59,8                       |
| FH für Finanzen Edenkoben                                |   |                   |  |                                       |   | 6,5   |       |  |                            | 6,5                        |
| FH für Finanzen NW, Nordkirchen                          |   |                   |  |                                       |   | 61,3  |       |  |                            | 61,3                       |
| FH für Forstwirtschaft, Schwarzburg (VerwFH)             | 29,4  |                   |  |                                       |   |   |       |  |                            | 29,4                       |
| FH für Gestaltung Schwäbisch Gmünd                       |   |                   |  | 52,6                                  | 5,0   |   |       |  |                            | 52,6                       |
| FH für Logistik und Wirtschaft Hamm (Priv. FH)           |   |                   |  |                                       |   | 23,3  |       |  |                            | 23,3                       |
| FH für öffentliche Verwaltung Hamburg                    | k.A.  | k.A.              | k.A.                                   | k.A.                                  | k.A.  | k.A.  | k.A.  | k.A.   | k.A.                       | k.A.                       |
| FH für öffentliche Verwaltung Kehl                       |   |                   |  |                                       |   | 65,0  |       |  |                            | 65,0                       |
| FH für öffentliche Verwaltung Mayen                      |   |                   |  |                                       |   | 42,7  |       |  |                            | 42,7                       |
| FH für öffentliche Verwaltung Nordrhein-Westfalen        |   |                   |  |                                       |   | 49,3  |       |  |                            | 49,3                       |
| FH für öffentliche Verwaltung und Finanzen Ludwigsburg   |   |                   |  |                                       |   | 68,2  |       |  |                            | 68,2                       |
| FH für öffentliche Verwaltung und Rechtspflege in Bayern |   |                   |  |                                       | 18,8  | 39,3  |       |  |                            | 38,8                       |
| FH für Rechtspflege NW, Bad Münstereifel                 |   |                   |  |                                       |   | 74,6  |       |  |                            | 74,6                       |
| FH für Rechtspflege Schwetzingen                         |   |                   |  |                                       |   | 74,0  |       |  |                            | 74,0                       |
| FH für Sozialarbeit und Sozialpädagogik Berlin           |   | 78,6              |  |                                       |   | 69,9  |       | 85,7   |                            | 72,7                       |
| FH für Sozialwesen Mannheim                              |   |                   | 13,7                                   | 57,6                                  | 36,7  | 54,5  |       |  |                            | 3,3                        |
| FH für Technik Stuttgart                                 |   |                   | 36,8                                   |                                       | 37,3  | 44,7  |       |  |                            | 37,9                       |
| FH für Technik und Gestaltung Mannheim                   | k.A.  | k.A.              | k.A.                                   | k.A.                                  | k.A.  | k.A.  | k.A.  | k.A.   | k.A.                       | k.A.                       |
| FH für Technik und Wirtschaft Berlin                     |   |                   | 16,3                                   | 8,8                                   | 17,9  | 42,5  |       | 68,3   |                            | 33,9                       |
| FH für Technik und Wirtschaft Reutlingen                 |   |                   | 29,0                                   | 83,6                                  | 32,4  | 52,8  |       |  |                            | 42,5                       |
| FH für Verwaltung Saarbrücken                            |   |                   |  |                                       |   | 41,8  |       |  |                            | 41,8                       |
| FH für Verwaltung und Rechtspflege Berlin                |   |                   |  |                                       | 29,7  | 6,5   |       |  |                            | 59,9                       |
| FH für Wirtschaft Berlin                                 |   |                   | 12,9                                   |                                       | 23,6  | 53,8  |       |  |                            | 5,4                        |
| FH Furtwangen  |   |                   | 22,6                                   |                                       | 22,1  | 54,1  |       |  |                            | 28,8                       |
| FH Gelsenkirchen   |   |                   | 8,8                                    |                                       | 21,3  | 37,7  |       | 58,8   |                            | 26,5                       |
| FH Gießen-Friedberg                                      |   |                   | 17,2                                   |                                       | 14,0  | 27,3  |       |  |                            | 19,8                       |
| FH Hannover  | 49,1  | 75,2              | 15,3                                   | 58,7                                  | 13,4  | 54,0  |       | 59,2   |                            | 37,6                       |
| FH Heilbronn   |   |                   | 1,9                                    |                                       | 2,5   | 55,9  |       |  |                            | 35,9                       |
| FH Hildesheim/Holzminde/Göttingen                        | 18,1  |                   | 2,8                                    | 68,4                                  | 10,0  | 64,6  |       |  |                            | 46,4                       |
| FH Hof   |   |                   | 42,1                                   | 86,2                                  | 19,3  | 48,8  |       |  |                            | 44,4                       |
| FH im DRK Göttingen (Priv. FH)                           |   |                   |  |                                       |   | 53,3  |       |  |                            | 53,3                       |
| FH Ingolstadt  |   |                   | 5,3                                    |                                       | 14,8  | 41,5  |       |  |                            | 25,2                       |
| FH Jena  |   | 77,8              | 18,4                                   |                                       | 4,6   | 54,6  |       |  |                            | 36,8                       |
| FH Kaiserslautern  |   |                   | 22,3                                   | 43,9                                  | 22,5  | 31,8  |       |  |                            | 25,6                       |
| FH Karlsruhe   |   |                   | 15,6                                   |                                       | 13,4  | 45,5  |       | 45,3   |                            | 2,7                        |
| FH Kempten   |   | 71,8              | 5,2                                    |                                       | 8,4   | 45,4  |       |  |                            | 34,6                       |
| FH Kiel  | 26,3  | 82,1              | 9,4                                    |                                       | 1,6   | 57,5  |       |  |                            | 36,9                       |
| FH Koblenz   |   | 64,5              | 18,4                                   | 7,0                                   | 48,9  | 6,0   |       | 71,5   |                            | 38,8                       |
| FH Köln  |   |                   | 15,6                                   | 58,7                                  | 14,0  | 5,8   |       | 72,4   |                            | 34,3                       |
| FH Konstanz  |   |                   | 15,3                                   | 64,5                                  | 9,7   | 29,9  |       | 63,1   |                            | 25,5                       |
| FH Landshut  |   |                   | 6,1                                    |                                       | 8,8   | 53,4  |       |  |                            | 37,9                       |

Frauenanteil an den Studierenden

| Hochschule  | Agrar-,<br>Forst-<br>und<br>Ernäh-<br>rungs-<br>wissen-<br>schaften | Human-<br>medizin | Inge-<br>nieur-<br>wissen-<br>schaften | Kunst,<br>Kunst-<br>wissen-<br>schaft | Mathe-<br>matik,<br>Natur-<br>wissen-<br>schaften | Rechts-,<br>Wirt-<br>schafts-<br>u.<br>Sozial-<br>wissen-<br>schaften | Sport | Sprach-<br>und<br>Kultur-<br>wissen-<br>schaften | Veteri-<br>närme-<br>dizin | Alle<br>Fächer-<br>gruppen |
|---|---|-------------------|--|---------------------------------------|---|---|-------|--|----------------------------|----------------------------|
| FH Lausitz  |   | 76,1              | 19,2                                   | 56,8                                  | 28,9  | 55,5  |       |  |                            | 36,9                       |
| FH Lippe und Höxter                                       | 47,8  |                   | 35,4                                   | 34,3                                  | 31,6  | 29,8  |       | 33,3   |                            | 36,3                       |
| FH Lübeck   |   |                   | 25,5                                   |                                       | 18,3  | 31,2  |       |  |                            | 25,3                       |
| FH Ludwigshafen   |   | 56,8              |  |                                       | 17,9  | 48,3  |       |  |                            | 46,9                       |
| FH Mainz  |   | 47,1              | 43,9                                   | 5,2                                   | 7,8   | 48,1  |       |  |                            | 46,2                       |
| FH Merseburg  |   |                   | 13,8                                   |                                       | 9,4   | 54,0  |       | 63,0   |                            | 4,4                        |
| FH München  |   | 63,5              | 16,2                                   | 49,7                                  | 2,5   | 6,4   |       | 84,7   |                            | 34,6                       |
| FH Münster  | 84,2  | 7,4               | 19,5                                   | 63,4                                  | 3,6   | 46,2  |       |  |                            | 39,0                       |
| FH Neubrandenburg   | 47,9  | 79,6              | 18,5                                   |                                       |   | 76,0  |       |  |                            | 58,7                       |
| FH Neu-Ulm  |   |                   |  |                                       | 39,1  | 38,7  |       |  |                            | 38,8                       |
| FH Niederrhein  | 79,4  | 69,9              | 44,1                                   | 64,8                                  | 16,3  | 45,0  |       | 67,6   |                            | 46,8                       |
| FH Nordhausen   |   |                   | 13,4                                   |                                       |   | 69,8  |       |  |                            | 49,8                       |
| FH Nordostniedersachsen                                   | k.A.  | k.A.              | k.A.                                   | k.A.                                  | k.A.  | k.A.  | k.A.  | k.A.   | k.A.                       | k.A.                       |
| FH Nürnberg   |   |                   | 19,9                                   | 58,7                                  | 12,9  | 63,8  |       |  |                            | 37,5                       |
| FH Nürtingen  | 47,3  |                   | 26,9                                   |                                       | 4,3   | 41,9  |       |  |                            | 4,8                        |
| FH Offenburg  |   |                   | 1,8                                    |                                       | 37,6  | 29,3  |       |  |                            | 2,4                        |
| FH Oldenburg/Ostfriesland/Wilhelmshaven                   |   | 65,5              | 19,5                                   | 15,9                                  | 3,0   | 48,2  |       | 65,8   |                            | 31,6                       |
| FH Osnabrück  | 4,2   | 62,2              | 9,3                                    | 52,6                                  | 16,7  | 56,9  |       | 73,2   |                            | 39,8                       |
| FH Pforzheim  |   |                   | 5,3                                    | 58,5                                  |   | 48,4  |       |  |                            | 44,8                       |
| FH Polizei Sachsen-Anhalt, Aschersleben                   |   |                   |  |                                       |   | 3,5   |       |  |                            | 3,5                        |
| FH Potsdam  |   |                   | 36,0                                   | 5,5                                   |   | 72,6  |       | 68,6   |                            | 55,5                       |
| FH Ravensburg-Weingarten                                  |   | 71,4              | 6,7                                    |                                       | 11,2  | 45,5  |       |  |                            | 25,6                       |
| FH Regensburg   |   |                   | 12,3                                   |                                       | 19,4  | 64,0  |       |  |                            | 29,2                       |
| FH Reutlingen   |   |                   |  |                                       |   |   |       | 42,9   |                            | 42,9                       |
| FH Rosenheim  |   |                   | 28,9                                   |                                       | 1,3   | 42,5  |       |  |                            | 31,3                       |
| FH Schloss Hohenfels, Coburg (Priv. FH)                   |   | 68,5              |  |                                       |   |   |       | 77,8   |                            | 69,7                       |
| FH Schmalkalden   |   | 38,9              | 5,3                                    |                                       | 1,6   | 42,6  |       |  |                            | 27,6                       |
| FH Stralsund  |   |                   | 5,1                                    |                                       | 15,4  | 5,5   |       |  |                            | 34,8                       |
| FH Stuttgart, H der Medien                                |   |                   | 38,1                                   | 64,2                                  | 16,7  | 65,6  |       | 74,9   |                            | 49,7                       |
| FH Südwestfalen   | 23,8  |                   | 8,6                                    |                                       | 15,4  | 28,2  |       |  |                            | 17,9                       |
| FH Trier  |   |                   | 26,4                                   | 73,5                                  | 12,1  | 42,4  |       |  |                            | 31,7                       |
| FH Ulm - H für Technik                                    |   |                   | 9,7                                    | 42,2                                  | 25,4  | 17,9  |       |  |                            | 15,1                       |
| FH Weihenstephan  | 44,8  |                   | 36,5                                   |                                       | 42,6  |   |       |  |                            | 43,5                       |
| FH Westküste, Heide                                       |   |                   | 7,6                                    |                                       |   | 53,4  |       |  |                            | 45,3                       |
| FH Wiesbaden  | 36,8  |                   | 2,5                                    | 56,4                                  | 16,6  | 56,1  |       |  |                            | 36,8                       |
| FH Wismar   |   |                   | 23,2                                   | 64,2                                  | 16,3  | 54,6  |       |  |                            | 36,6                       |
| FH Worms  |   |                   |  |                                       | 14,4  | 63,4  |       |  |                            | 51,4                       |
| FH Würzburg-Schweinfurt                                   |   | 66,4              | 16,3                                   | 58,9                                  | 8,7   | 55,7  |       | 83,3   |                            | 38,9                       |
| Freie Kunststudienstätte Ottersberg (Priv. FH)            |   |                   |  | 86,2                                  |   |   |       |  |                            | 86,2                       |
| H Albstadt-Sigmaringen (FH)                               | 85,7  |                   | 46,8                                   |                                       | 16,4  | 36,2  |       |  |                            | 41,2                       |
| H Anhalt (FH)   | 56,3  |                   | 27,8                                   | 58,9                                  | 39,3  | 49,3  |       | 64,8   |                            | 43,7                       |
| H Bremen  |   |                   | 15,6                                   |                                       | 32,9  | 52,6  |       | 63,8   |                            | 39,4                       |
| H Bremerhaven   | 65,8  |                   | 21,2                                   | 38,6                                  | 16,0  | 57,1  |       |  |                            | 34,7                       |
| H d. Bundesag. f. Arbeit - FH für Arbeitsmanag., Mannheim |   |                   |  |                                       |   | 72,6  |       |  |                            | 72,6                       |
| H der Sächsischen Polizei, Rothenburg/OL. (FH)            |   |                   |  |                                       |   | 27,0  |       |  |                            | 27,0                       |
| H der Sparkassen-Finanzgruppe Bonn (Priv. FH)             |   |                   |  |                                       |   | 27,8  |       |  |                            | 27,8                       |
| H Esslingen (FH)  |   | 79,9              | 9,6                                    |                                       | 18,9  | 55,0  |       | 25,0   |                            | 25,8                       |
| H für angewandte Sprachen, München, SDI (Priv. FH)        |   |                   |  |                                       |   |   |       | 79,3   |                            | 79,3                       |
| H für Angewandte Wissenschaften Hamburg (FH)              | 86,0  | 77,8              | 15,9                                   | 72,4                                  | 19,8  | 55,1  |       | 65,3   |                            | 36,8                       |
| H für Bankwirtschaft (Priv. FH) Frankfurt a.M.            | k.A.  | k.A.              | k.A.                                   | k.A.                                  | k.A.  | k.A.  | k.A.  | k.A.   | k.A.                       | k.A.                       |
| H für Berufstätige (Priv. Fern-FH) Lehr                   | k.A.  | k.A.              | k.A.                                   | k.A.                                  | k.A.  | k.A.  | k.A.  | k.A.   | k.A.                       | k.A.                       |
| H für Finanzen Hamburg                                    |   |                   |  |                                       |   | 53,9  |       |  |                            | 53,9                       |
| H für Forstwirtschaft Rottenburg (FH)                     | 19,1  |                   |  |                                       |   |   |       |  |                            | 19,1                       |

Frauenanteil an den Studierenden

| Hochschule  | Agrar-,<br>Forst-<br>und<br>Ernäh-<br>rungs-<br>wissen-<br>schaften | Human-<br>medizin | Inge-<br>nieur-<br>wissen-<br>schaften | Kunst,<br>Kunst-<br>wissen-<br>schaft | Mathe-<br>matik,<br>Natur-<br>wissen-<br>schaften | Rechts-,<br>Wirt-<br>schafts-<br>u.<br>Sozial-<br>wissen-<br>schaften | Sport | Sprach-<br>und<br>Kultur-<br>wissen-<br>schaften | Veteri-<br>närme-<br>dizin | Alle<br>Fächer-<br>gruppen |
|---|---|-------------------|--|---------------------------------------|---|---|-------|--|----------------------------|----------------------------|
| H für Gesundheit und Sport Berlin (Priv. FH)                  |   |                   |  |                                       |   |   | 9,5   |  |                            | 9,5                        |
| H für öffentliche Verwaltung Bremen                           |   |                   |  |                                       |   | 46,6  |       |  |                            | 46,6                       |
| H für Technik und Wirtschaft des Saarlandes Saarbrücken       |   | 71,4              | 2,6                                    |                                       | 7,2   | 5,9   |       |  |                            | 32,3                       |
| H für Technik und Wirtschaft Dresden                          | 52,3  |                   | 17,7                                   | 41,3                                  | 15,7  | 57,4  |       |  |                            | 29,4                       |
| H für Technik, Wirtschaft und Kultur Leipzig                  |   |                   | 26,2                                   |                                       | 18,7  | 53,0  |       | 8,8  |                            | 36,7                       |
| H Harz (FH)   |   |                   | 6,2                                    |                                       | 21,3  | 65,8  |       |  |                            | 56,3                       |
| H Leipzig   | k.A.  | k.A.              | k.A.                                   | k.A.                                  | k.A.  | k.A.  | k.A.  | k.A.   | k.A.                       | k.A.                       |
| H Magdeburg-Stendal (FH)                                      |   | 6,9               | 26,1                                   | 48,2                                  | 53,5  | 52,6  |       | 78,8   |                            | 52,1                       |
| H Mittweida (University of Applied Sciences)                  |   | 33,3              | 15,7                                   | 41,8                                  | 19,6  | 4,5   |       | 57,3   |                            | 32,0                       |
| H Rothenburg  | k.A.  | k.A.              | k.A.                                   | k.A.                                  | k.A.  | k.A.  | k.A.  | k.A.   | k.A.                       | k.A.                       |
| H Zittau/Görlitz (FH)   |   |                   | 21,9                                   |                                       | 4,5   | 72,5  |       | 75,6   |                            | 48,9                       |
| HfH Hamburger Fern-H (Priv. FH)                               |   | 66,0              |  |                                       |   | 27,7  |       |  |                            | 38,8                       |
| Hochschule der Polizei, Hamburg (Verw-FH)                     |   |                   |  |                                       |   | 33,8  |       |  |                            | 34,3                       |
| Hochschule21, Buxtehude (Priv. FH)                            |   |                   | 33,3                                   |                                       |   | 67,7  |       |  |                            | 52,8                       |
| HSBA Hamburg School of Business Admin. (Priv. FH)             |   |                   |  |                                       |   | 51,9  |       |  |                            | 51,9                       |
| IB-Hochschule Berlin (Priv. FH)                               |   | 66,7              |  |                                       |   |   |       |  |                            | 66,7                       |
| Intern. FH (IFH) Bad Honnef-Bonn (Priv. FH)                   |   |                   |  |                                       |   | 6,9   |       |  |                            | 6,9                        |
| International Business School, Berlin (Priv. FH)              |   |                   |  |                                       |   | 48,3  |       |  |                            | 48,3                       |
| Internationale H Calw (Priv. FH)                              |   |                   |  | 97,8                                  |   |   |       |  |                            | 97,8                       |
| Kath. FH Berlin   |   | 86,5              |  |                                       |   | 73,0  |       | 67,6   |                            | 75,2                       |
| Kath. FH Freiburg i.Br.                                       |   | 71,2              |  |                                       |   | 77,1  |       | 58,6   |                            | 75,3                       |
| Kath. FH Mainz  |   | 8,8               |  |                                       |   | 8,5   |       | 75,7   |                            | 8,1                        |
| Kath. FH Norddeutschland                                      | k.A.  | k.A.              | k.A.                                   | k.A.                                  | k.A.  | k.A.  | k.A.  | k.A.   | k.A.                       | k.A.                       |
| Kath. FH Nordrhein-Westfalen                                  |   | 69,5              |  |                                       |   | 79,1  |       | 81,4   |                            | 78,5                       |
| Kath. H für Soziale Arbeit Saarbrücken                        |   |                   |  |                                       |   | 73,8  |       |  |                            | 73,8                       |
| Kath. Stiftungs FH München                                    |   | 73,3              |  |                                       |   | 76,3  |       |  |                            | 76,0                       |
| KIMS - Kassel Intern. Management School (Priv. H)             | k.A.  | k.A.              | k.A.                                   | k.A.                                  | k.A.  | k.A.  | k.A.  | k.A.   | k.A.                       | k.A.                       |
| Macromedia FH der Medien, München (Priv. FH)                  |   |                   |  | 22,0                                  |   | 55,8  |       |  |                            | 44,5                       |
| Mediadesign Hochschule Berlin (Priv. FH)                      |   |                   |  | 49,4                                  | 1,6   | 55,7  |       |  |                            | 46,6                       |
| Merkur Internationale FH, Karlsruhe (Priv. FH)                |   |                   |  |                                       |   | 65,7  |       |  |                            | 65,7                       |
| Munich Business School München (Priv. FH)                     |   |                   |  |                                       |   | 38,8  |       |  |                            | 38,8                       |
| Niedersächsische FH für Verwaltung und Rechtspflege           | k.A.  | k.A.              | k.A.                                   | k.A.                                  | k.A.  | k.A.  | k.A.  | k.A.   | k.A.                       | k.A.                       |
| Norddeutsche FH für Rechtspflege, Hildesheim                  |   |                   |  |                                       |   | 71,4  |       |  |                            | 71,4                       |
| OTA-Hochschule Berlin (Priv. FH)                              |   |                   |  |                                       |   | 35,3  |       | 69,0   |                            | 41,4                       |
| Priv. Fern-FH Darmstadt                                       |   |                   | 5,2                                    |                                       | 8,9   |   |       |  |                            | 7,2                        |
| Priv. Fern-FH Hamburg   | k.A.  | k.A.              | k.A.                                   | k.A.                                  | k.A.  | k.A.  | k.A.  | k.A.   | k.A.                       | k.A.                       |
| Priv. Fern-FH Riedlingen, H für Wirtschaft                    |   | 75,3              |  |                                       |   | 45,8  |       |  |                            | 57,3                       |
| Priv. FH Calw - H für Wirtschaft und Medien                   |   |                   |  |                                       |   | 27,0  |       | 62,9   |                            | 44,3                       |
| Priv. FH der Wirtschaft Hannover                              |   |                   |  |                                       | 9,9   | 4,6   |       |  |                            | 33,5                       |
| Priv. FH der Wirtschaft Paderborn                             |   |                   |  |                                       | 1,6   | 41,8  |       |  |                            | 32,8                       |
| Priv. FH des Bundesverbandes der Unfallvers., Bad Hersfeld    |   |                   |  |                                       |   | 68,9  |       |  |                            | 68,9                       |
| Priv. FH Döpfer, Schwandorf                                   |   | 1,0               |  |                                       |   |   |       |  |                            | 1,0                        |
| Priv. FH Elmshorn (Nordakademie)                              |   |                   |  |                                       | 14,8  | 39,5  |       |  |                            | 32,7                       |
| Priv. FH Fresenius Idstein                                    |   | 83,5              | 41,7                                   |                                       |   | 49,6  |       |  |                            | 68,8                       |
| Priv. FH für angewandtes Management, Erding                   |   |                   |  |                                       |   | 36,7  |       | 7,7  |                            | 48,8                       |
| Priv. FH für das öffentliche Bibliothekswesen Bonn            | k.A.  | k.A.              | k.A.                                   | k.A.                                  | k.A.  | k.A.  | k.A.  | k.A.   | k.A.                       | k.A.                       |
| Priv. FH für Gestaltung Stuttgart (Merz-Akademie)             |   |                   |  | 49,4                                  |   |   |       |  |                            | 49,4                       |
| Priv. FH für Kunsttherapie Nürtingen                          |   |                   |  |                                       |   | 92,8  |       |  |                            | 92,8                       |
| Priv. FH für Ökonomie und Management Essen                    |   |                   |  |                                       | 14,4  | 43,2  |       |  |                            | 39,2                       |
| Priv. FH f. Wirtschaft u. Technik Vechta/Diepholz/Oldenburger |   |                   | 4,5                                    |                                       | 23,8  | 44,5  |       |  |                            | 32,5                       |
| Priv. FH Göttingen  |   |                   | 2,0                                    |                                       |   | 37,4  |       |  |                            | 32,6                       |
| Priv. FH International School of Management, Dortmund         |   |                   |  |                                       |   | 46,7  |       |  |                            | 46,7                       |
| Priv. FH Isny   |   |                   | 11,3                                   |                                       | 39,1  |   |       |  |                            | 35,3                       |

Frauenanteil an den Studierenden

| Hochschule   | Agrar-,<br>Forst-<br>und<br>Ernäh-<br>rungs-<br>wissen-<br>schaften | Human-<br>medizin | Inge-<br>nieur-<br>wissen-<br>schaften | Kunst,<br>Kunst-<br>wissen-<br>schaft | Mathe-<br>matik,<br>Natur-<br>wissen-<br>schaften | Rechts-,<br>Wirt-<br>schafts-<br>u.<br>Sozial-<br>wissen-<br>schaften | Sport | Sprach-<br>und<br>Kultur-<br>wissen-<br>schaften | Veteri-<br>närme-<br>dizin | Alle<br>Fächer-<br>gruppen |
|--|---|-------------------|--|---------------------------------------|---|---|-------|--|----------------------------|----------------------------|
| Priv. FH Nordhessen  |   | 79,6              |  |                                       |   | 5,5   |       |  |                            | 59,5                       |
| Priv. FH Oelsnitz/Vogtland   | k.A.  | k.A.              | k.A.                                   | k.A.                                  | k.A.  | k.A.  | k.A.  | k.A.   | k.A.                       | k.A.                       |
| Priv. FH Schwäbisch Hall, H für Gestaltung                           |   |                   |  | 52,5                                  |   |   |       | 81,7   |                            | 66,7                       |
| Priv. FH Wedel   |   |                   |  |                                       | 1,4   | 27,6  |       |  |                            | 16,9                       |
| Priv. Rheinische FH Köln   |   | 65,2              | 6,1                                    | 39,8                                  | 1,2   | 38,5  |       |  |                            | 32,5                       |
| Priv. technische FH Bochum (DMT)                                     |   |                   | 1,8                                    |                                       |   | 15,0  |       |  |                            | 11,2                       |
| Priv. wiss. H für Unternehmensführung, Vallendar                     |   |                   |  |                                       |   | 23,0  |       |  |                            | 23,0                       |
| Priv. wiss. H Witten-Herdecke  |   | 61,4              |  |                                       | 51,5  | 34,3  |       | 55,2   |                            | 51,1                       |
| Private Hanseuniversität Rostock (Priv. wiss. H)                     |   |                   |  |                                       |   |   |       |  |                            |                            |
| Private Kommunale FH für Verwaltung, Hildesheim                      |   |                   |  |                                       |   | 5,5   |       |  |                            | 5,5                        |
| Provdavis Sch. of Intern. Managem. & Techno. Frankf. a.M. (Priv. FH) |   |                   | 51,6                                   |                                       | 2,0   | 45,8  |       |  |                            | 43,5                       |
| SRH FH für Gesundheit Gera (Priv. FH)                                |   | 85,7              |  |                                       |   | 84,6  |       |  |                            | 85,3                       |
| Staatl. FH für Polizei Villingen-Schwenningen                        |   |                   |  |                                       |   | 23,9  |       |  |                            | 23,9                       |
| Stuttgart, Inst. of Manag. and Techno. (Priv.wiss.H)                 | k.A.  | k.A.              | k.A.                                   | k.A.                                  | k.A.  | k.A.  | k.A.  | k.A.   | k.A.                       | k.A.                       |
| Technische FH Berlin   | 47,8  |                   | 23,9                                   | 2,7                                   | 27,2  | 33,5  |       |  |                            | 27,8                       |
| Technische FH Wildau   |   |                   | 17,9                                   |                                       | 12,7  | 49,5  |       |  |                            | 39,1                       |
| Theol. Seminar (FH) der Evang. Freikirche Elstal                     |   |                   |  |                                       |   |   |       | 35,0   |                            | 35,0                       |
| Theologisches Seminar Reutlingen (evang. FH)                         |   |                   |  |                                       |   | 76,0  |       | 71,5   |                            | 75,0                       |
| Thüringer FH für öffentliche Verwaltung Gotha                        |   |                   |  |                                       |   | 35,7  |       |  |                            | 35,7                       |
| Touro College Berlin (Priv. FH)                                      |   |                   |  |                                       |   | 38,8  |       | 5,0  |                            | 39,4                       |
| University of Managm. & Communication, Potsdam (Priv. FH)            |   |                   |  |                                       |   | 59,2  |       | 54,2   |                            | 56,8                       |
| VerwFH Altenholz   |   |                   |  |                                       |   | 52,9  |       |  |                            | 52,9                       |
| VerwFH Güstrow   | k.A.  | k.A.              | k.A.                                   | k.A.                                  | k.A.  | k.A.  | k.A.  | k.A.   | k.A.                       | k.A.                       |
| VerwFH Rotenburg   |   |                   |  |                                       |   | 61,7  |       |  |                            | 61,7                       |
| VerwFH Wiesbaden   |   |                   |  |                                       |   | 41,9  |       |  |                            | 41,9                       |
| Vogtländische FH Plauen (Priv. FH)                                   |   |                   |  |                                       |   | 58,8  |       |  |                            | 58,8                       |
| Westfälische H Zwickau   |   | 85,5              | 13,6                                   | 7,7                                   | 13,5  | 56,6  |       | 84,9   |                            | 34,8                       |



## Impressum

cews.publik.no13 wird herausgegeben vom  
Kompetenzzentrum Frauen in Wissenschaft und Forschung CEWS  
Autorin: Andrea Löther unter Mitwirkung von Sebastian Netscher

GESIS - Leibniz-Institut für Sozialwissenschaften  
Kompetenzzentrum Frauen in Wissenschaft und Forschung CEWS  
Dreizehnmorgenweg 42  
53175 Bonn

Tel.: + 49 (0)228 2281-520

Fax: + 49 (0)228 2281-550

E-Mail: [cews-info@gesis.org](mailto:cews-info@gesis.org)

[www.cews.org](http://www.cews.org)

[www.gesis.org](http://www.gesis.org)





GESIS – Leibniz-Institut für Sozialwissenschaften  
Kompetenzzentrum Frauen in Wissenschaft und Forschung  
Center of Excellence Women and Science – CEWS